



# ПОПИТ ТА ПРОПОЗИЦІЯ НА ЗАРЕЄСТРОВАНОМУ РИНКУ ПРАЦІ КІРОВОГРАДСЬКОЇ ОБЛАСТІ У СІЧНІ-ВЕРЕСНІ 2021 РОКУ

[www.dcz.gov.ua](http://www.dcz.gov.ua)



## Попит і пропозиція на зареєстрованому ринку праці у січні-вересні 2021 року

У січні-вересні 2021 року роботодавці поінформували центри зайнятості та філії Кіровоградського обласного центру зайнятості про наявність **19,6 тис. вакансій**, що на 4,7% менше, ніж у 2020 році.

Структура вакансій за видами економічної діяльності була наступною: 36,8% вакансій пропонувалося у сільському, лісовому та рибному господарстві, 12,3% - на підприємствах переробної промисловості, 9,8% в оптовій та роздрібній торгівлі, 7,0% у державному управлінні й обороні, 6,5% у транспорті та складському господарстві, 5,7% - в освіті, 5,2% в охороні здоров'я.

У професійному розрізі, найбільше вакансій пропонувалося для працевлаштування: робітників з експлуатації устаткування та машин (30,7%), найпростіших професій - (16,4%), кваліфікованих робітників з інструментом (12,7%), працівників сфери торгівлі та послуг (12,1%), професіоналів (7,7%), фахівців (7,0%), службовців та керівників - 5,6%.

Станом на 1 жовтня 2021 року кількість актуальних вакансій, заявлених роботодавцями до служби зайнятості області становила **2,0 тис. одиниць**, що на 8,7% більше, ніж на відповідну дату минулого року.

За видами економічної діяльності, більшість вакансій налічувалася у переробній промисловості

(15,5%), транспорті (12,7%), добувній промисловості (12,3%), охороні здоров'я (10,9%), на підприємствах оптової та роздрібної торгівлі (8,6%), в освіті 8,0%, постачанні електроенергії, газу та пари - 7,7%, сільському господарстві та держуправлінні - по 6,3%.

За професійними групами: найбільший попит спостерігався на робітників з експлуатації устаткування та машин - 27,2% (водій, токар, тракторист, машиніст екскаватора); кваліфікованих робітників з інструментом - 26,3% всіх поданих вакансій (швачка, електромонтер, електрогазозварник, слюсар-ремонтник, електрослюсар); професіоналів - 13,6% (лікар, сестра медична, вихователь, вчитель, фахівець, інженер); працівників сфери торгівлі та послуг - 9,3% (продавець, кухар, бармен, охоронник, листоноша, перукар), некваліфікованих працівників - 7,9% (прибиральник службових приміщень, двірник, робітник з благоустрою, вантажник, сторож, укладальник-пакувальник, підсобний робітник).

У січні-вересні 2021 року послугами служби зайнятості області скористалися **40,5 тис. безробітних громадян**, що на 9,8% більше, ніж у січні-вересні 2020 р.

За видами економічної діяльності, серед безробітних, які мали професійний досвід, 27,3% раніше працювали у сільському господарстві; 17,5% - у державному



## Попит і пропозиція на зареєстрованому ринку праці у січні-вересні 2021 року

управлінні й соціальному страхуванні, 14,9% - в оптовій та роздрібній торгівлі; 11,3% - на підприємствах переробної промисловості, 5,1% - у транспорті та складському господарстві.

**За професійними групами,** серед зареєстрованих безробітних переважають робітники з обслуговування, експлуатації устаткування (20,3%), працівники сфери торгівлі та послуг (18,0%), представники найпростіших професій (17,3%), керівники, менеджери (10,6%), кваліфіковані робітники з інструментом (9,0%), фахівці (8,9%), професіонали (7,4%).

**Станом на 1 жовтня 2021 року** послуги служби зайнятості області отримували **11,6 тис. зареєстрованих безробітних**, що на 29,6% менше, ніж на відповідну дату минулого року.

За статтю: у загальній кількості зареєстрованих безробітних, чоловіки становили – 4,2 тис. осіб (36,3%), жінки 7,4 тис. осіб (63,7%).

За віковими групами: 26,7% зареєстрованих безробітних були у віці до 35 років; 28,0% - у віці від 35 до 44 років; 27,2% у віці від 45 до 55 років; 18,1% - понад 55 років.

За освітою: 44,3% зареєстрованих безробітних мали вищу освіту, 31,1% - професійно-технічну, 24,6% - загальну середню освіту.

Суттєвим залишається дисбаланс між попитом та пропозицією робочої сили. Станом на 1 жовтня 2021 року, в середньому по області, на одне вільне робоче місце претендувало 6 безробітних (на 1 жовтня 2020 року – 9 осіб).

Найбільша невідповідність попиту на робочу силу та її пропозиції у професійно-кваліфікаційному розрізі спостерігалася серед службовців і керівників (17 осіб), технічних службовців (16 осіб), представників найпростіших професій (14 осіб), працівників торгівлі і послуг (12 осіб), кваліфікованих робітників сільського господарства (на 1 вакансію претендувало 11 осіб).

Найбільших труднощів з працевлаштування зазнають представники таких професій: продавець продовольчих товарів, кухар, бухгалтер, водій автотранспортних засобів.

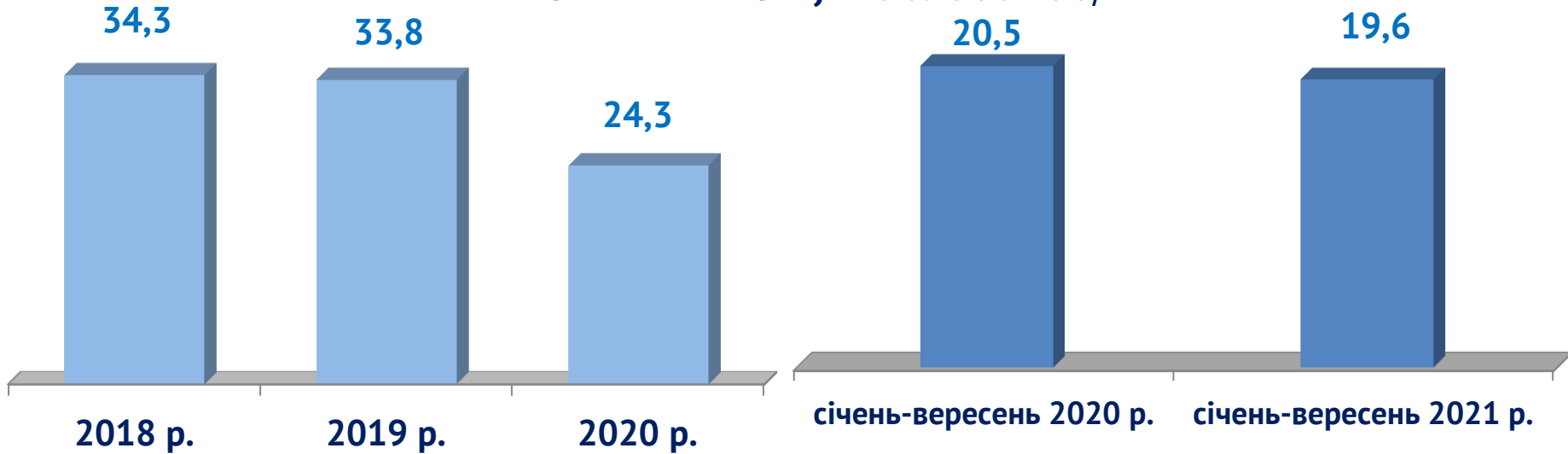
Наприклад: для 259 безробітних кухарів на сьогодні є 34 вакансії, для 501 продавця продовольчих товарів – 34 вакансії, для 239 бухгалтерів - 22 вакансії, для 279 водіїв автотранспортних засобів – 89 вакансій.

Нестача кадрів спостерігається серед представників таких професій: лікар загальної практики-сімейний лікар, лікар-анестезіолог, лікар ветеринарної медицини, електромонтер з ремонту та обслуговування електроустаткування, електрогазозварник.

Попит та пропозиція на зареєстрованому  
ринку праці у січні-вересні 2021 року



**Кількість вакансій, тис. одиниць**



**Кількість безробітних, тис. осіб**

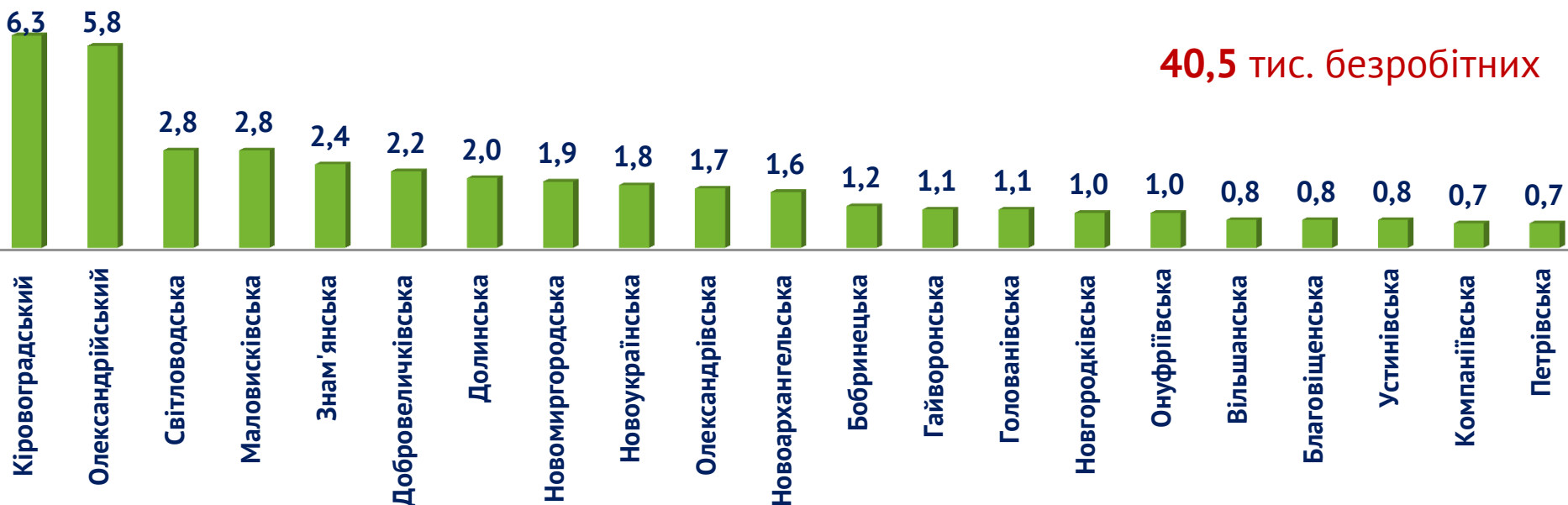


# Попит та пропозиція на зареєстрованому ринку праці у січні-вересні 2021 року



## Кількість безробітних за міськрайонними центрами зайнятості та філіями, *осіб*

**40,5 тис. безробітних**



# Попит та пропозиція на зареєстрованому ринку праці у січні-вересні 2021 року



## Кількість вакансій та кількість безробітних

### за видами економічної діяльності

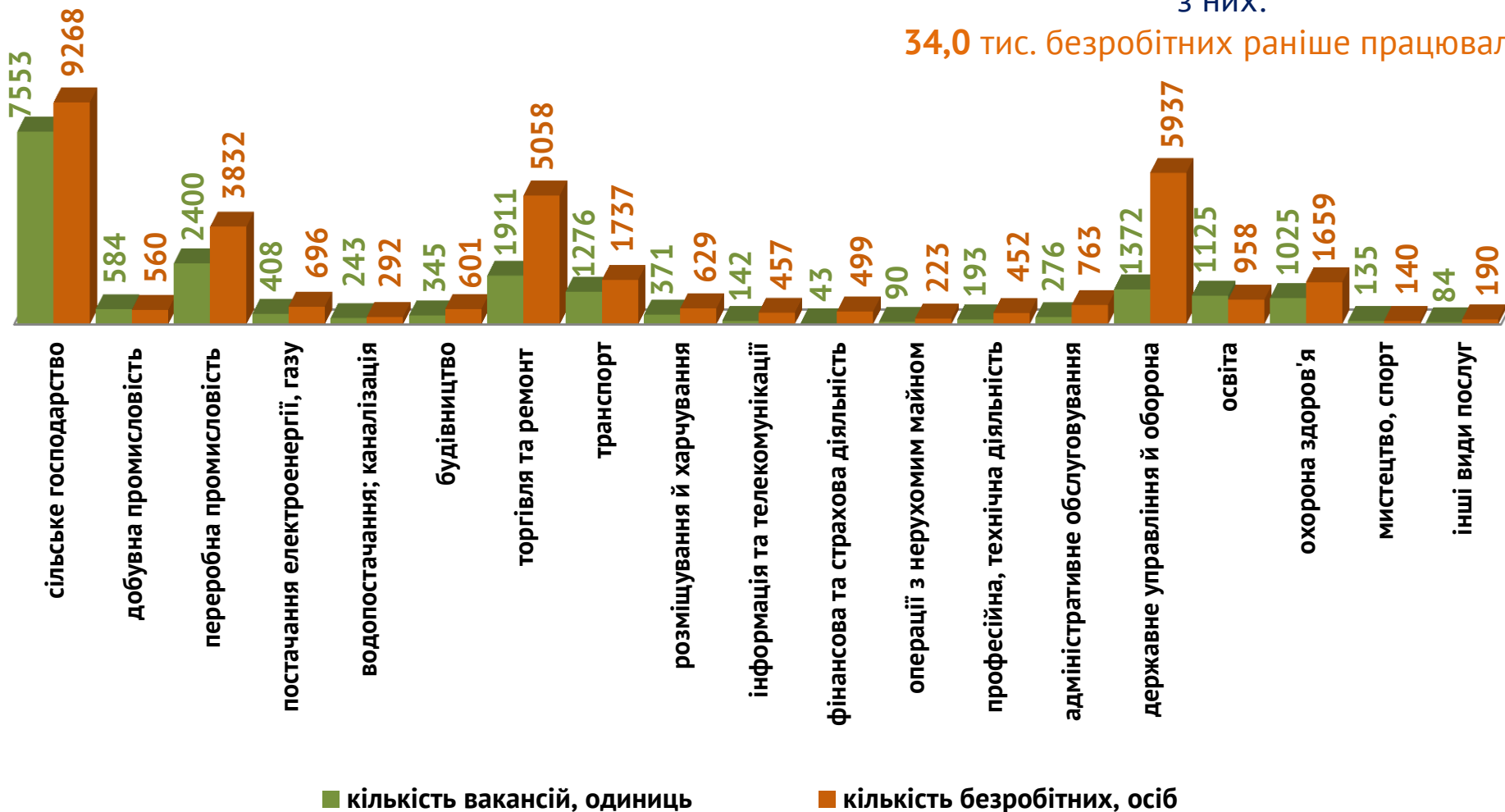
Усього:

19,6 тис. вакансій

40,5 тис. безробітних

з них:

34,0 тис. безробітних раніше працювали



# Попит та пропозиція на зареєстрованому ринку праці у січні-вересні 2021 року



## Кількість безробітних за статтю

(за статтю та видами економічної діяльності підприємств, на яких вони раніше працювали)



**18,3 тис. чоловіків**

з НИХ:

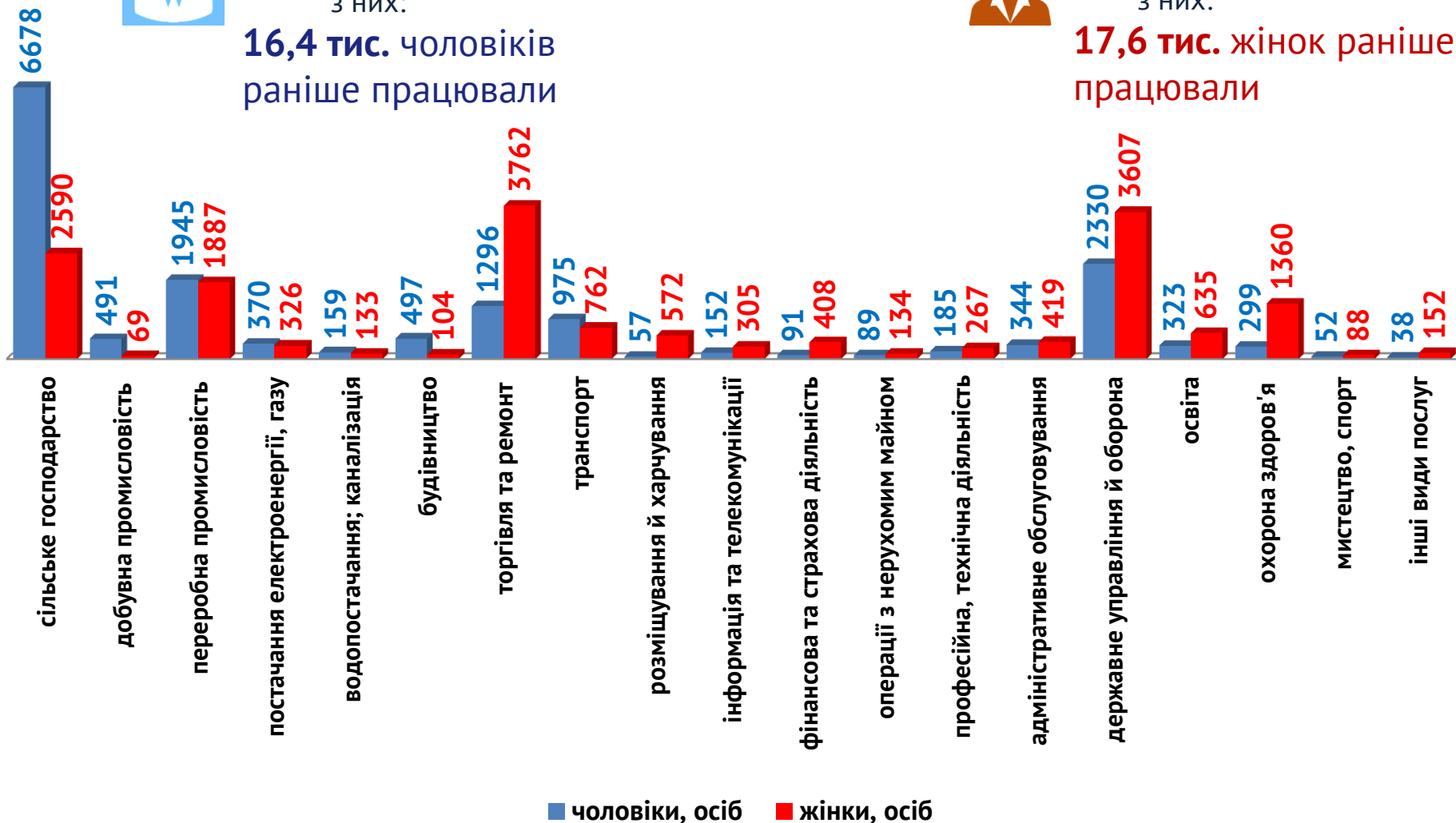
**16,4 тис. чоловіків**  
раніше працювали



**22,2 тис. жінок**

з НИХ:

**17,6 тис. жінок**  
раніше працювали



# Попит та пропозиція на зареєстрованому ринку праці у січні-вересні 2021 року



## Структура вакансій,% (за видами економічної діяльності)



## Структура безробітних,% (за видами економічної діяльності, на яких вони раніше працювали)

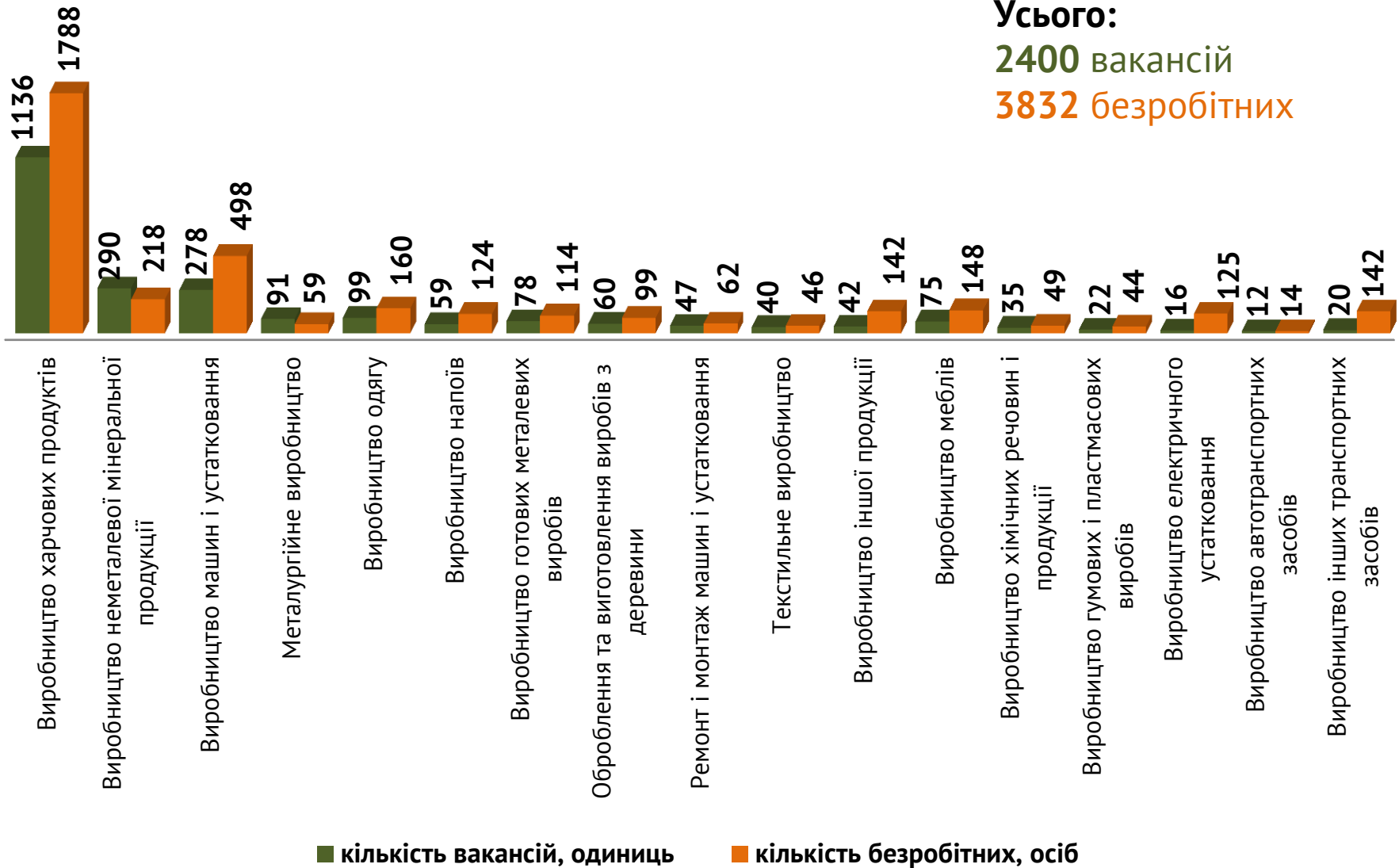




# Попит та пропозиція на зареєстрованому ринку праці у січні-вересні 2021 року



## Кількість вакансій та кількість безробітних за окремими видами переробної промисловості



# Попит і пропозиція на зареєстрованому ринку праці у січні-вересні 2021 року



## Кількість безробітних за статтю

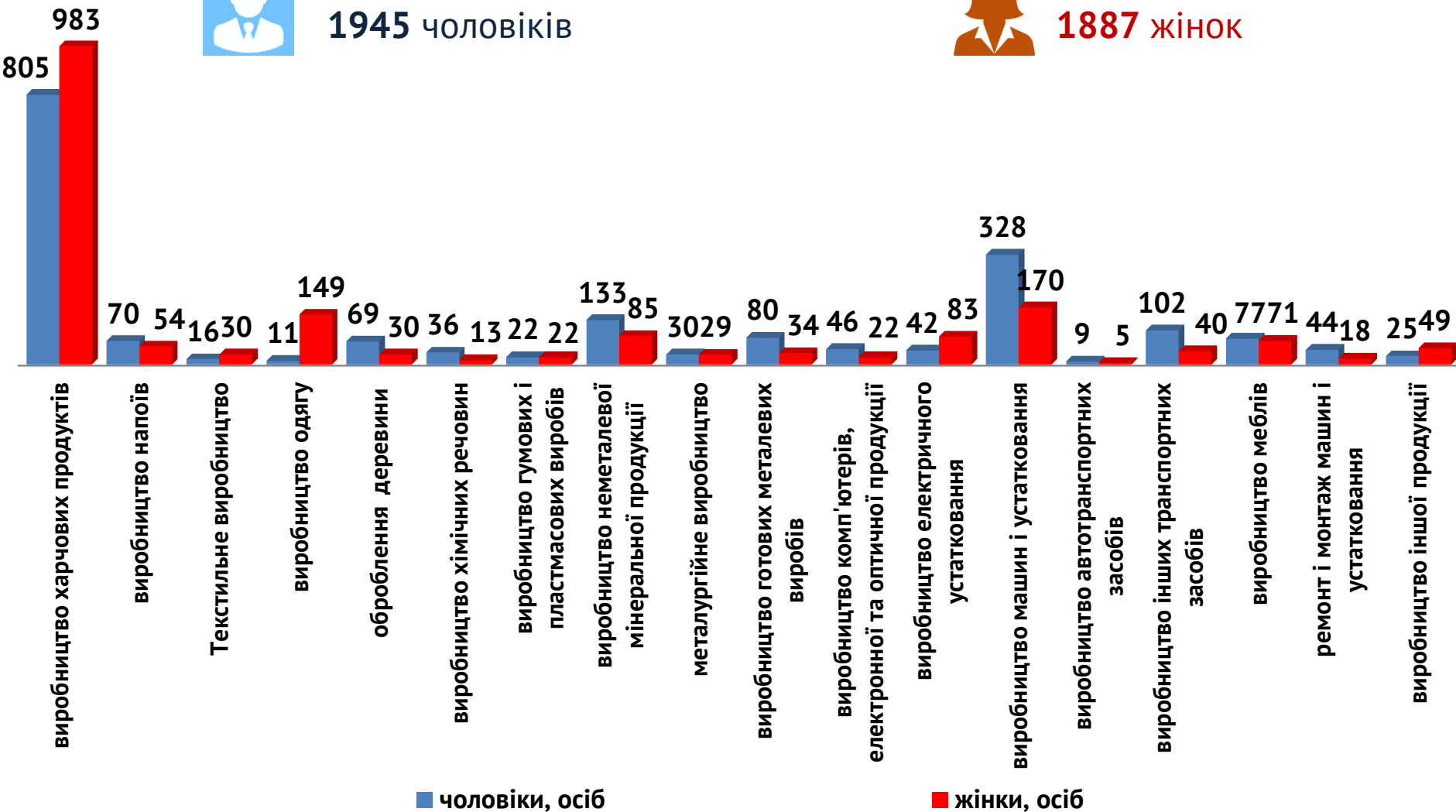
(за статтю та окремими видами переробної промисловості підприємств, на яких вони раніше працювали)



**1945** чоловіків

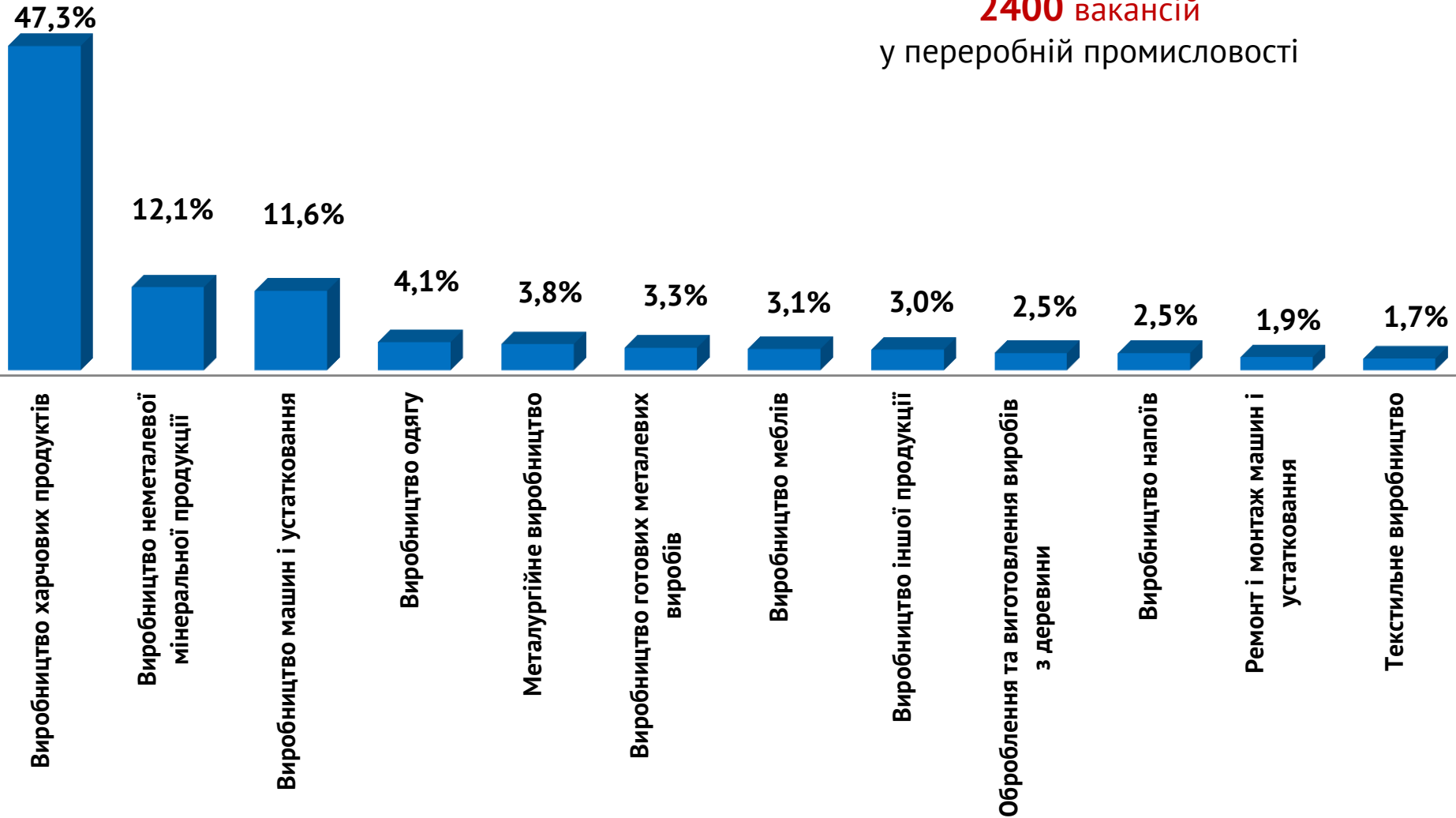


**1887** жінок



## Структура вакансій за видами переробної промисловості, %

**2400** вакансій  
у переробній промисловості



## Структура безробітних за видами переробної промисловості, %

46,7%



Виробництво харчових продуктів

13,0%



Виробництво машин і устаткування

9,1%



Виробництво іншої продукції

5,7%



Виробництво неметалевої  
мінеральної продукції

4,2%



Виробництво одягу

3,9%



Виробництво меблів

3,7%



Виробництво інших транспортних  
засобів

3,3%



Виробництво електричного  
устаткування

3,2%



Виробництво напоїв

3,0%



Виробництво готових металевих  
виробів

2,6%



Оброблення та виготовлення виробів  
з деревини

1,6%

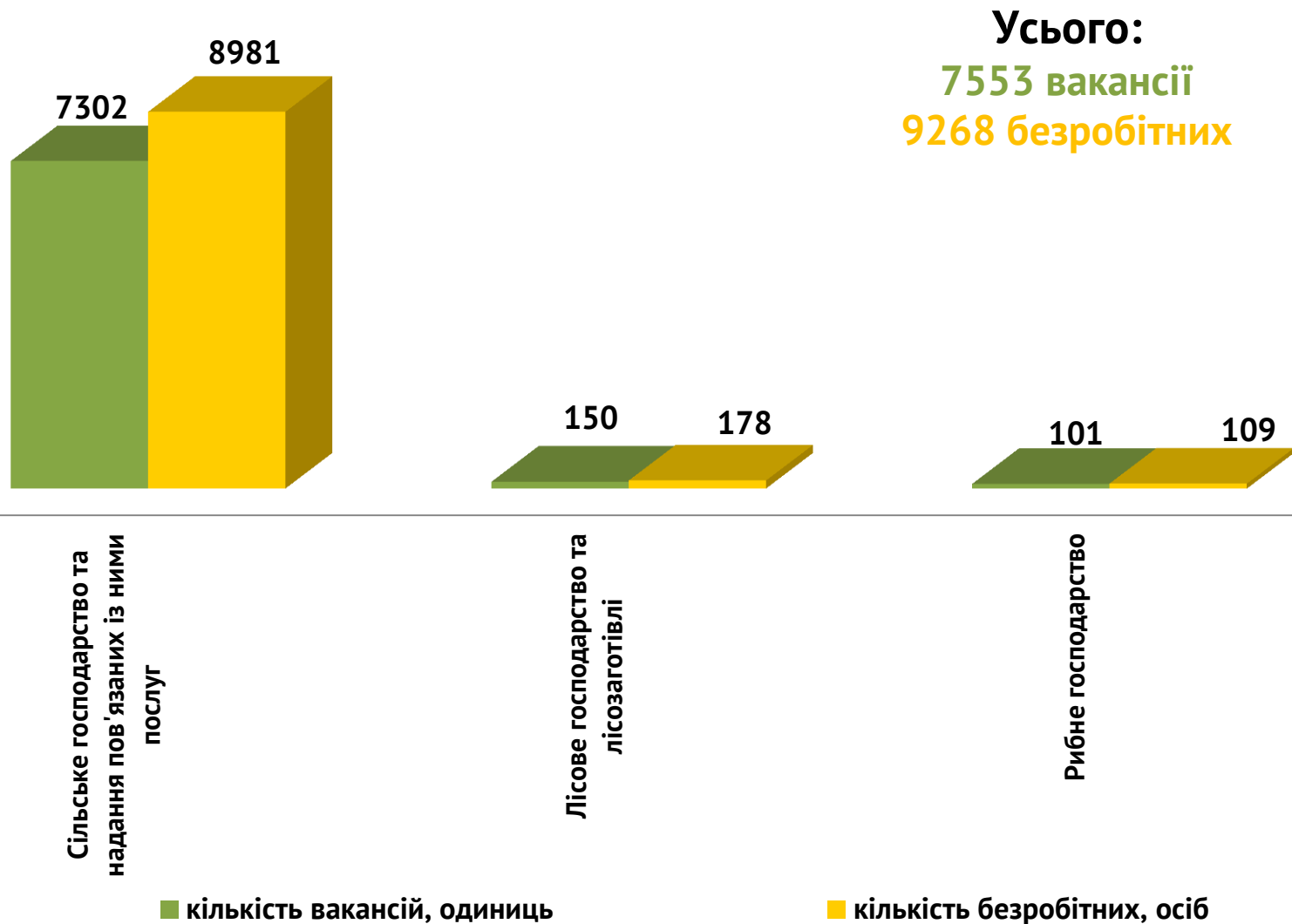


Ремонт і монтаж машин і  
устаткування

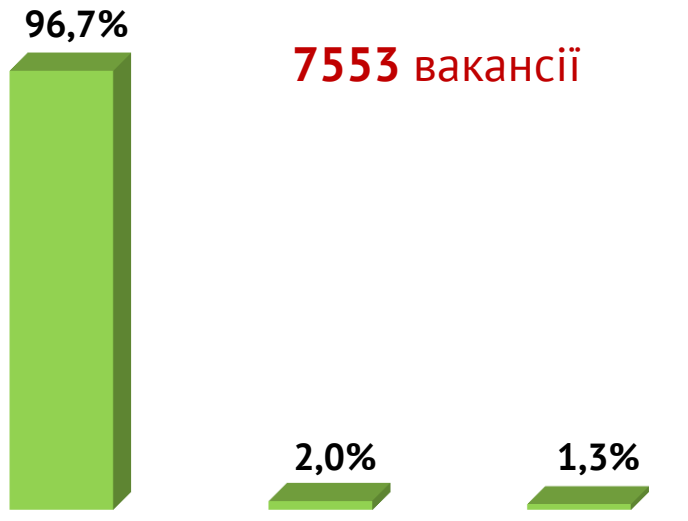
**3832** безробітних

були зайняті у переробній промисловості

**Кількість вакансій та кількість безробітних  
за видами сільського, лісового та рибного господарства**



### Структура вакансій за видами сільського, лісового та рибного господарства, %



### Структура безробітних за видами сільського, лісового та рибного господарства, %



Сільське господарство та надання пов'язаних із ними послуг

Лісове господарство та лісозаготівлі

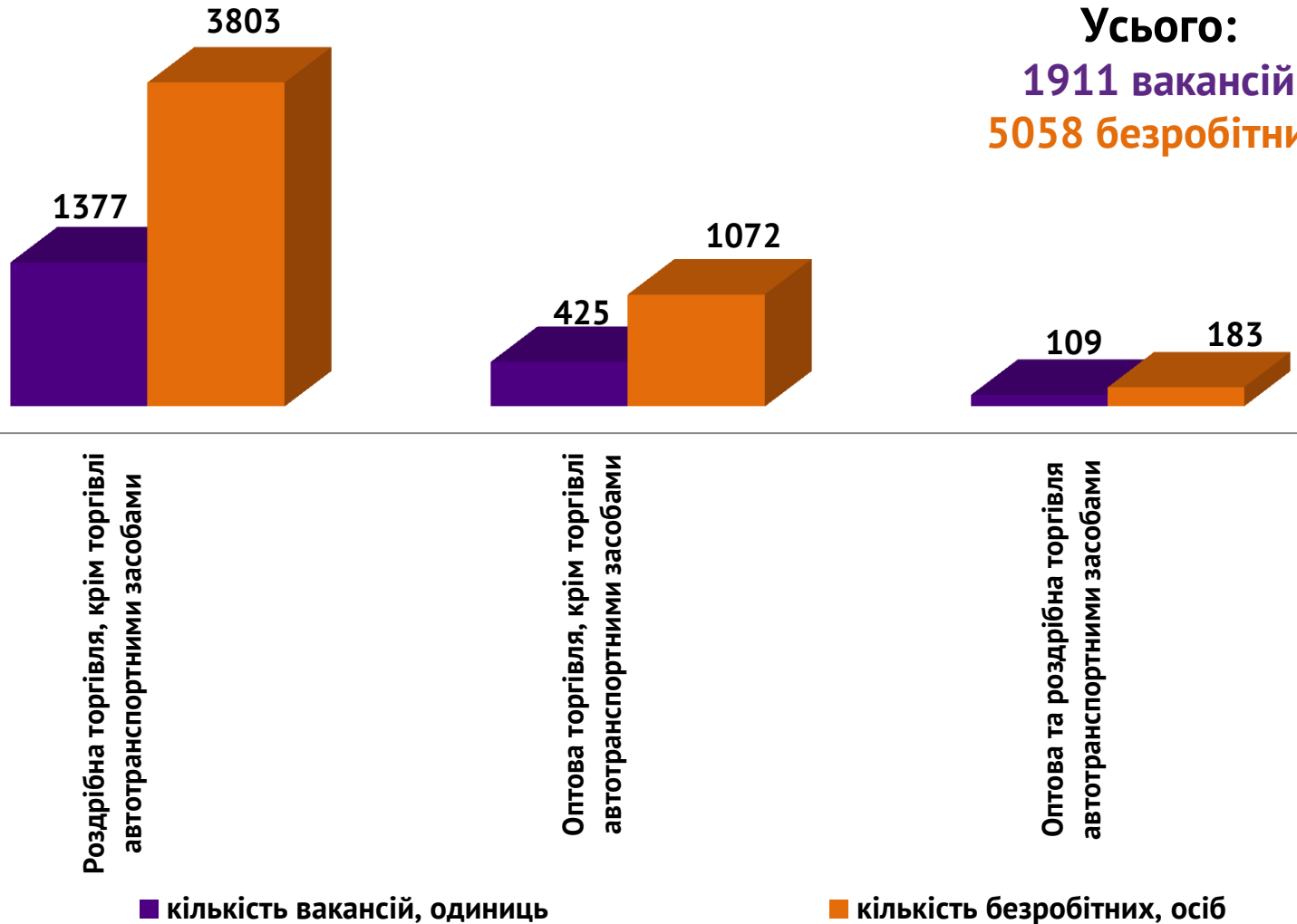
Рибне господарство

Сільське господарство та надання пов'язаних із ними послуг

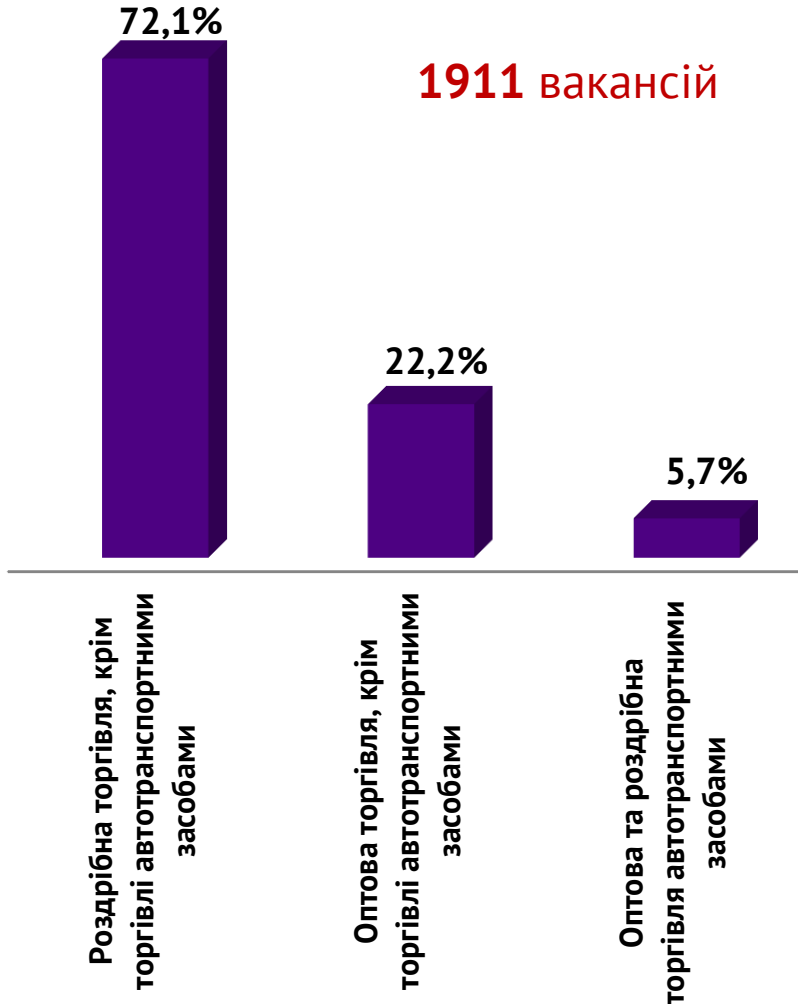
Лісове господарство та лісозаготівлі

Рибне господарство

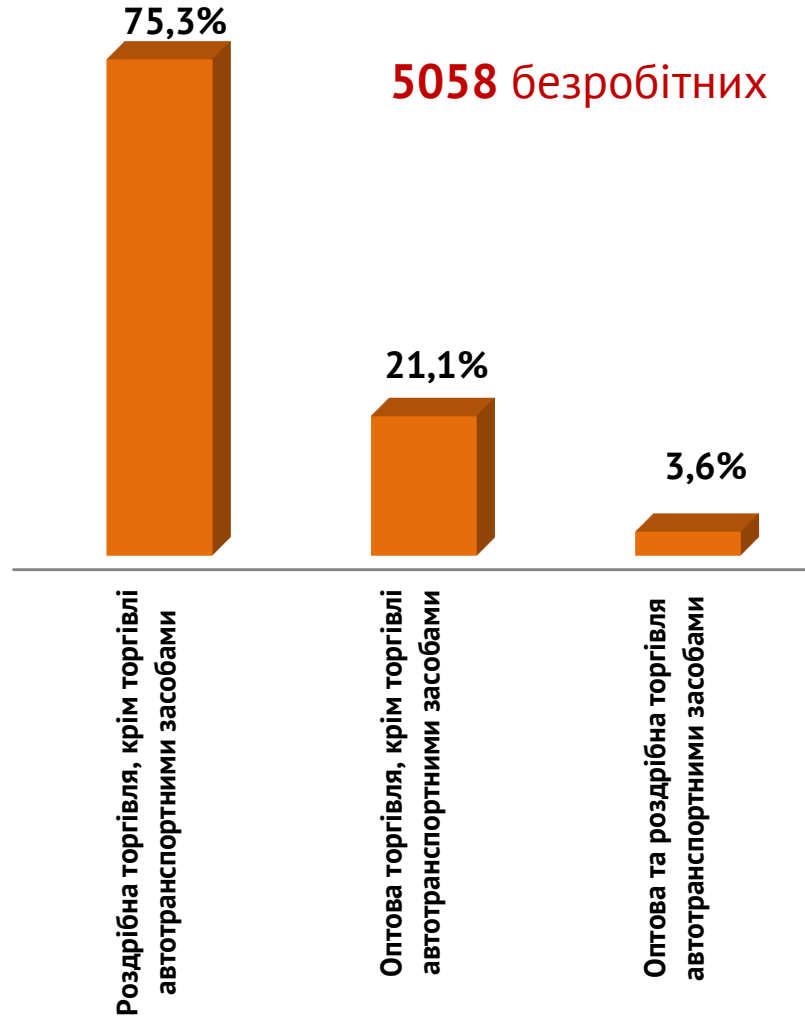
## Кількість вакансій та кількість безробітних за видами оптової та роздрібної торгівлі



## Структура вакансій за видами оптової та роздрібної торгівлі, %

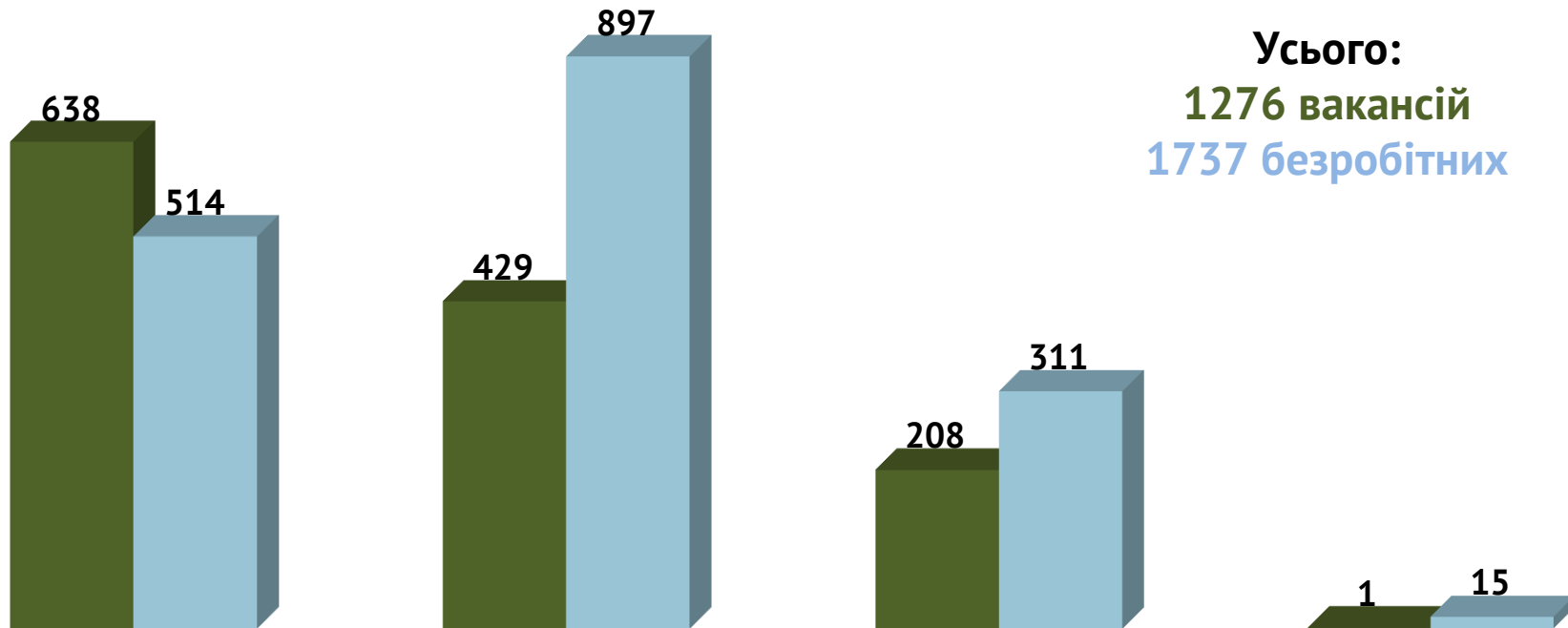


## Структура безробітних за видами оптової та роздрібної торгівлі, %





## Кількість вакансій та кількість безробітних у сфері транспорту



Усього:  
**1276 вакансій**  
**1737 безробітних**

Складське господарство та  
допоміжна діяльність у  
сфері транспорту

Наземний і трубопровідний  
транспорт

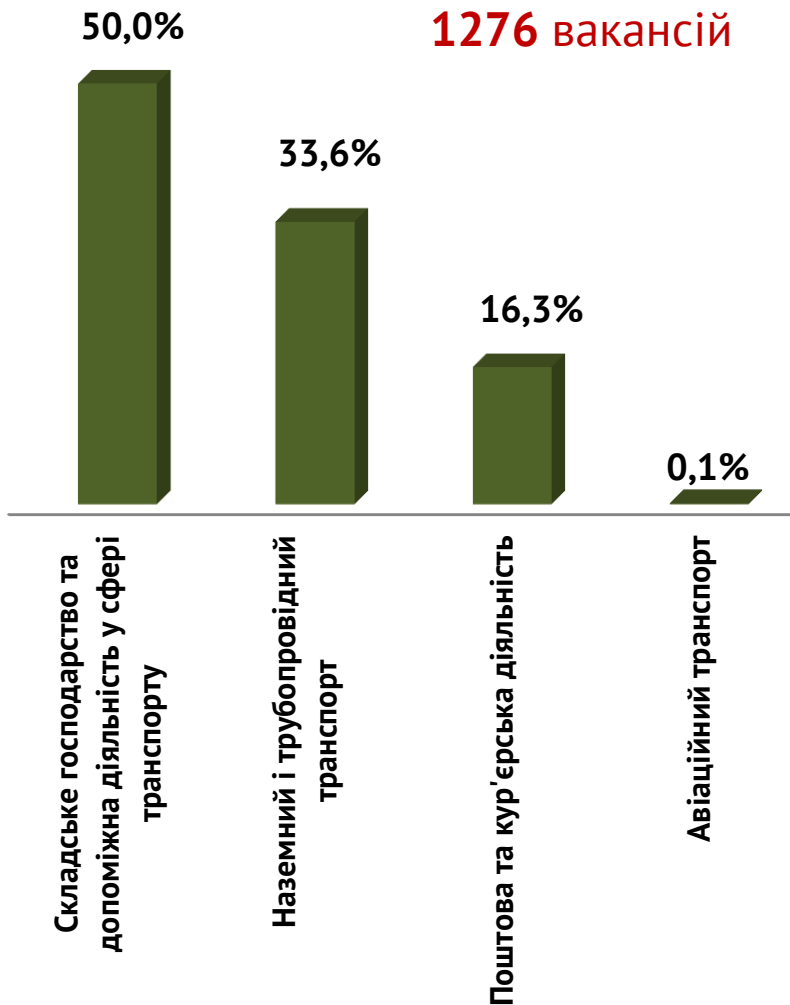
Поштова та кур'єрська  
діяльність

Авіаційний транспорт

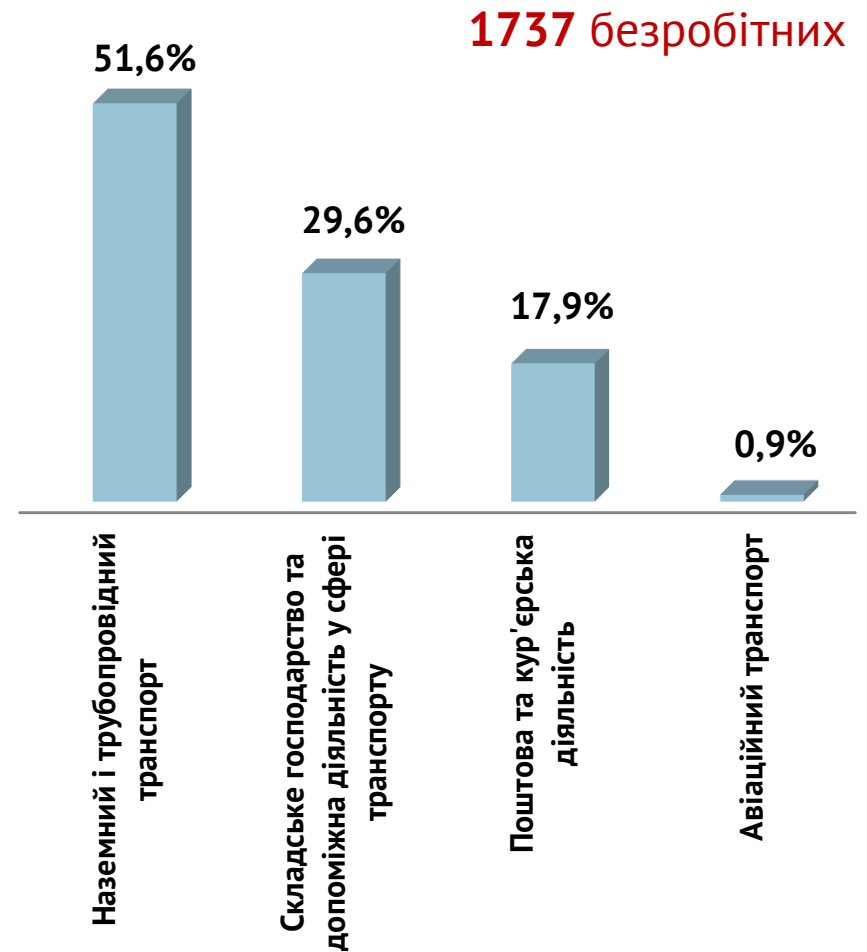
■ кількість вакансій, одиниць

■ кількість безробітних, осіб

## Структура вакансій, % у сфері транспорту

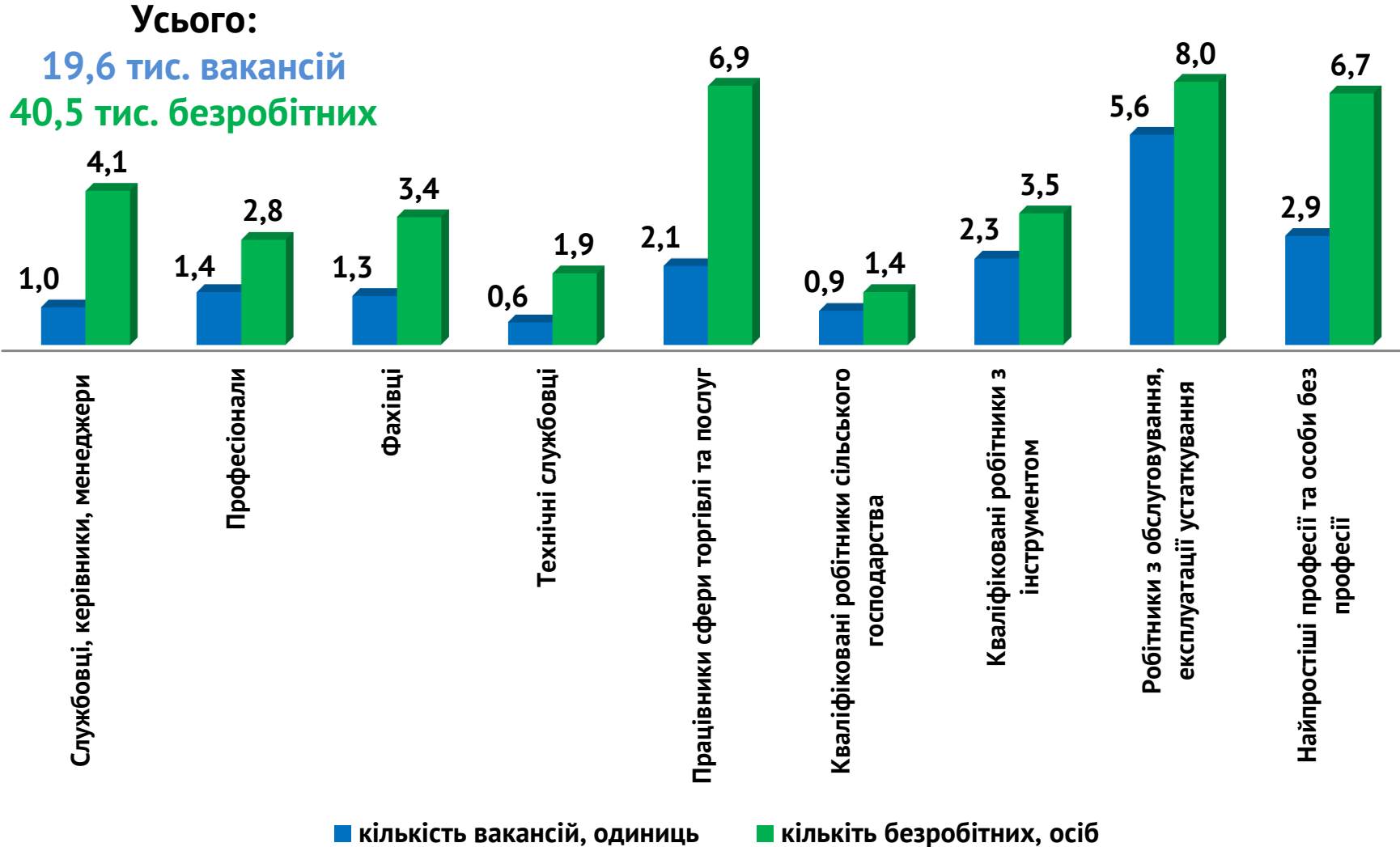


## Структура безробітних, % у сфері транспорту



## Кількість вакансій та кількість безробітних

### за професійними групами



# Попит та пропозиція на зареєстрованому ринку праці у січні-вересні 2021 року



## Кількість безробітних за статтю

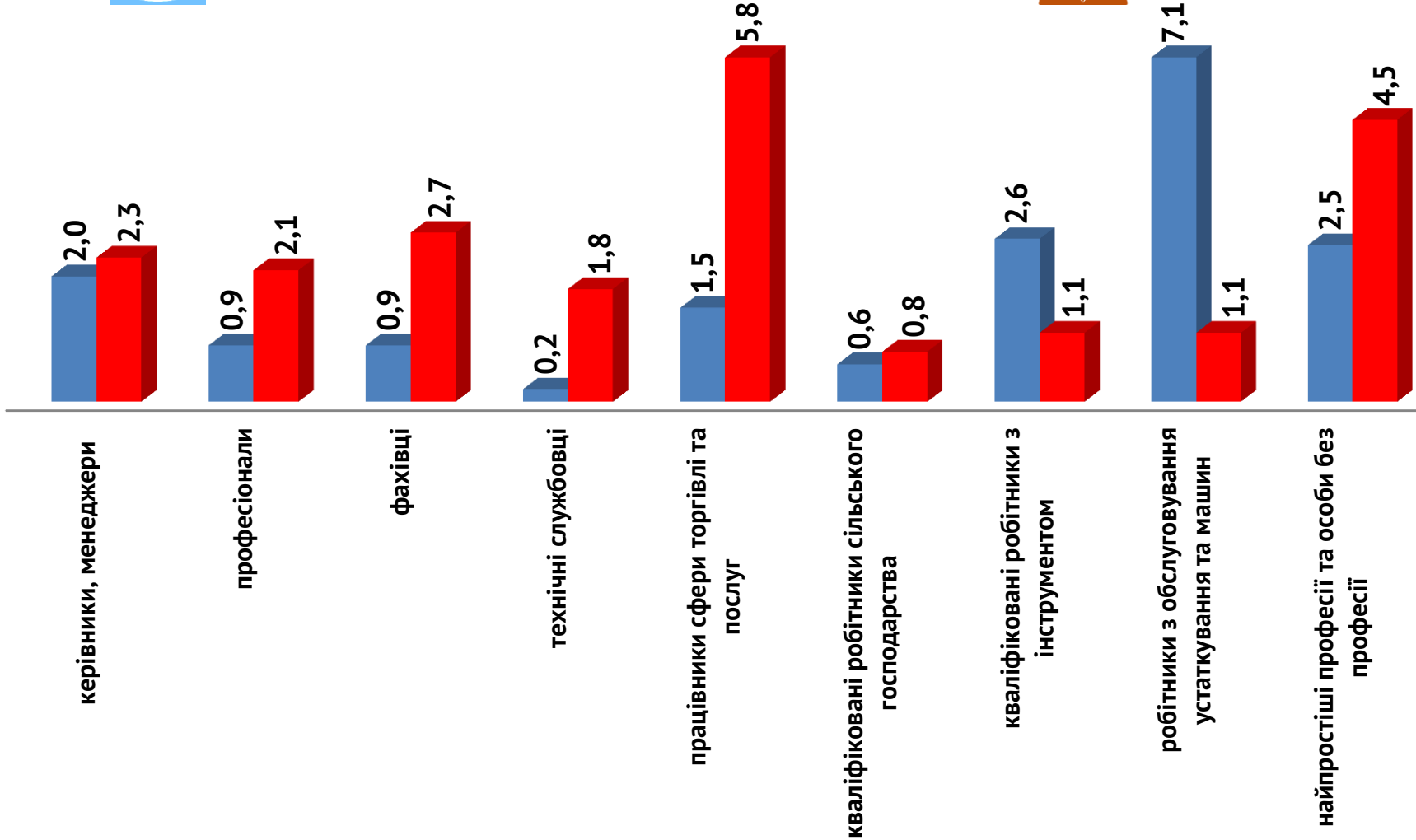
(за статтю за професійними групами)



18,3 тис. чоловіків



22,2 тис. жінок



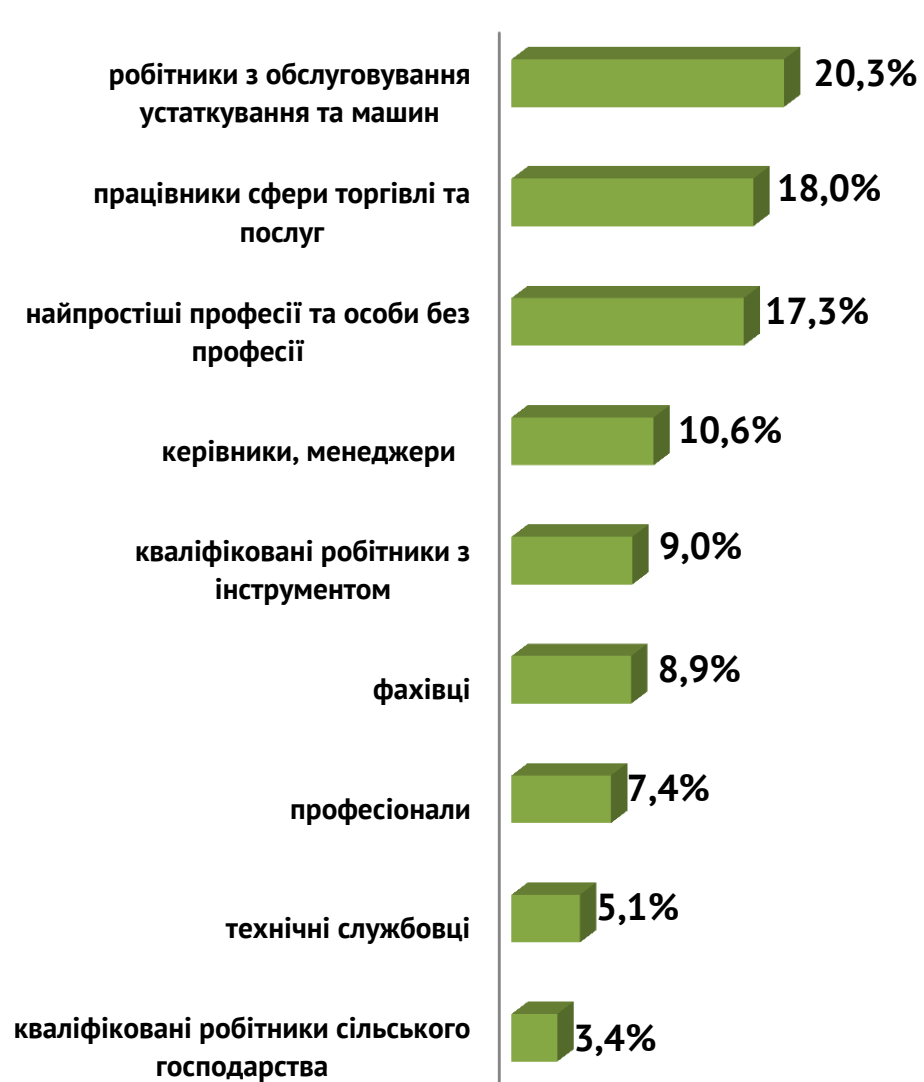
# Попит та пропозиція на зареєстрованому ринку праці у січні-вересні 2021 року



## Структура вакансій за професійними групами, %



## Структура безробітних за професійними групами, %



## Структура працевлаштованих безробітних, %

### За видами економічної діяльності



### За професійними групами



# Попит та пропозиція на зареєстрованому ринку праці у січні-вересні 2021 року



## Структура працевлаштованих безробітних, %

(за статтю та видами економічної діяльності)



ЧОЛОВІКИ



ЖІНКИ



# Попит та пропозиція на зареєстрованому ринку праці у січні-вересні 2021 року



## Структура працевлаштованих безробітних, %

(за статтю та професійними групами)



ЧОЛОВІКИ



ЖІНКИ

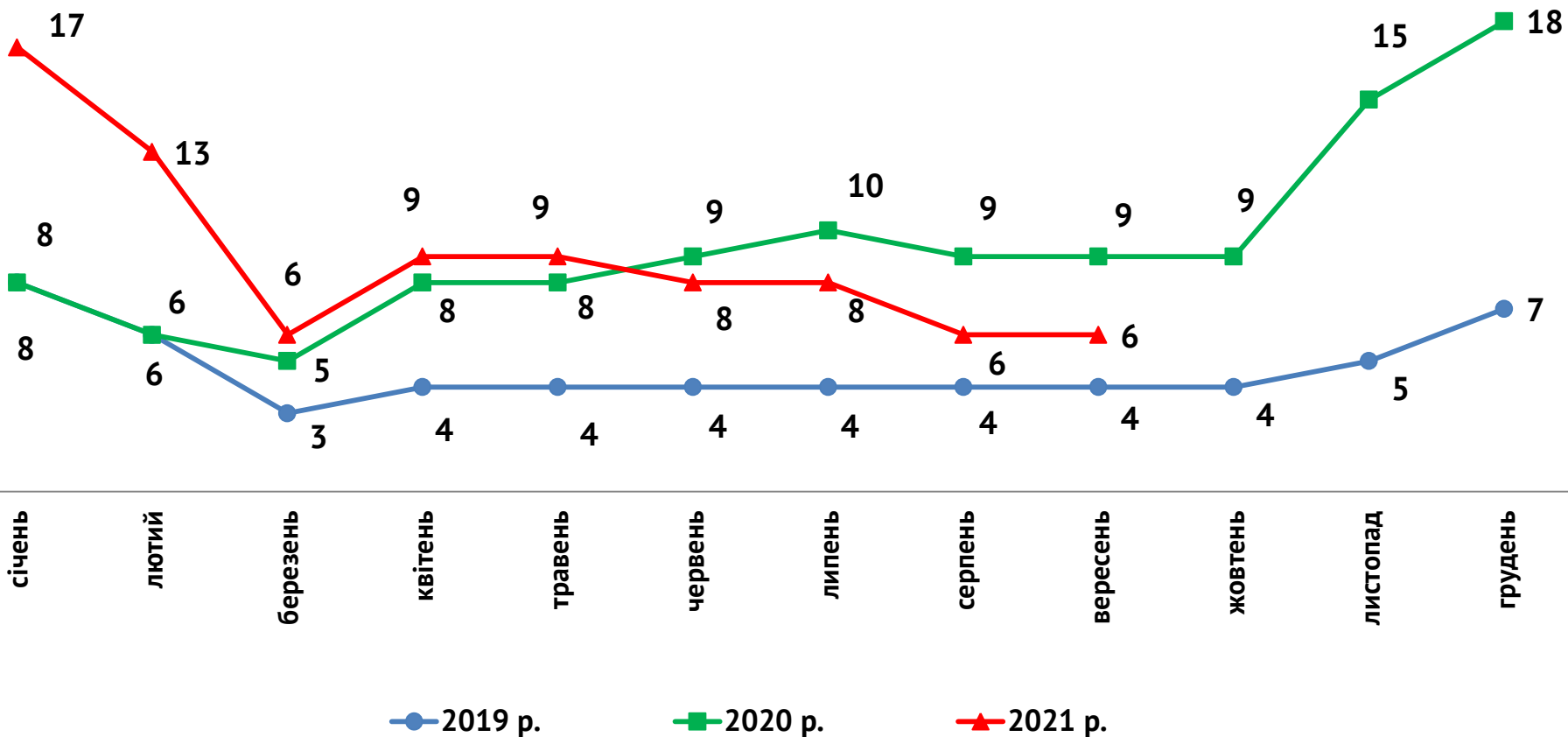




# Попит та пропозиція на зареєстрованому ринку праці у січні-вересні 2021 року



## Кількість претендентів на 1 вакансію, станом на кінець місяця, осіб

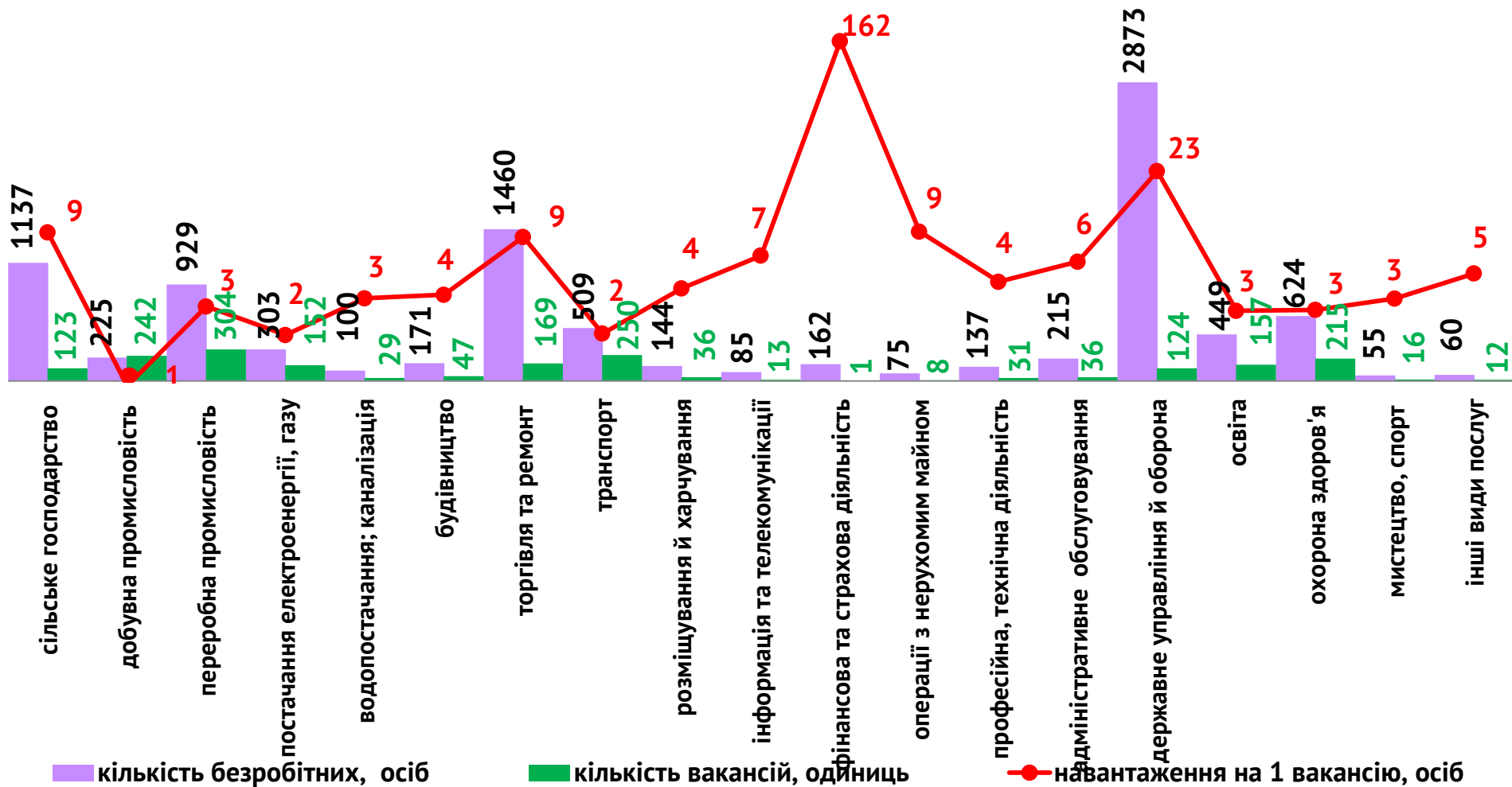


# Попит та пропозиція на зареєстрованому ринку праці у січні-вересні 2021 року



## Кількість зареєстрованих безробітних, кількість вакансій та кількість претендентів на 1 вакансію, станом на 1 жовтня 2021 року

### За видами економічної діяльності

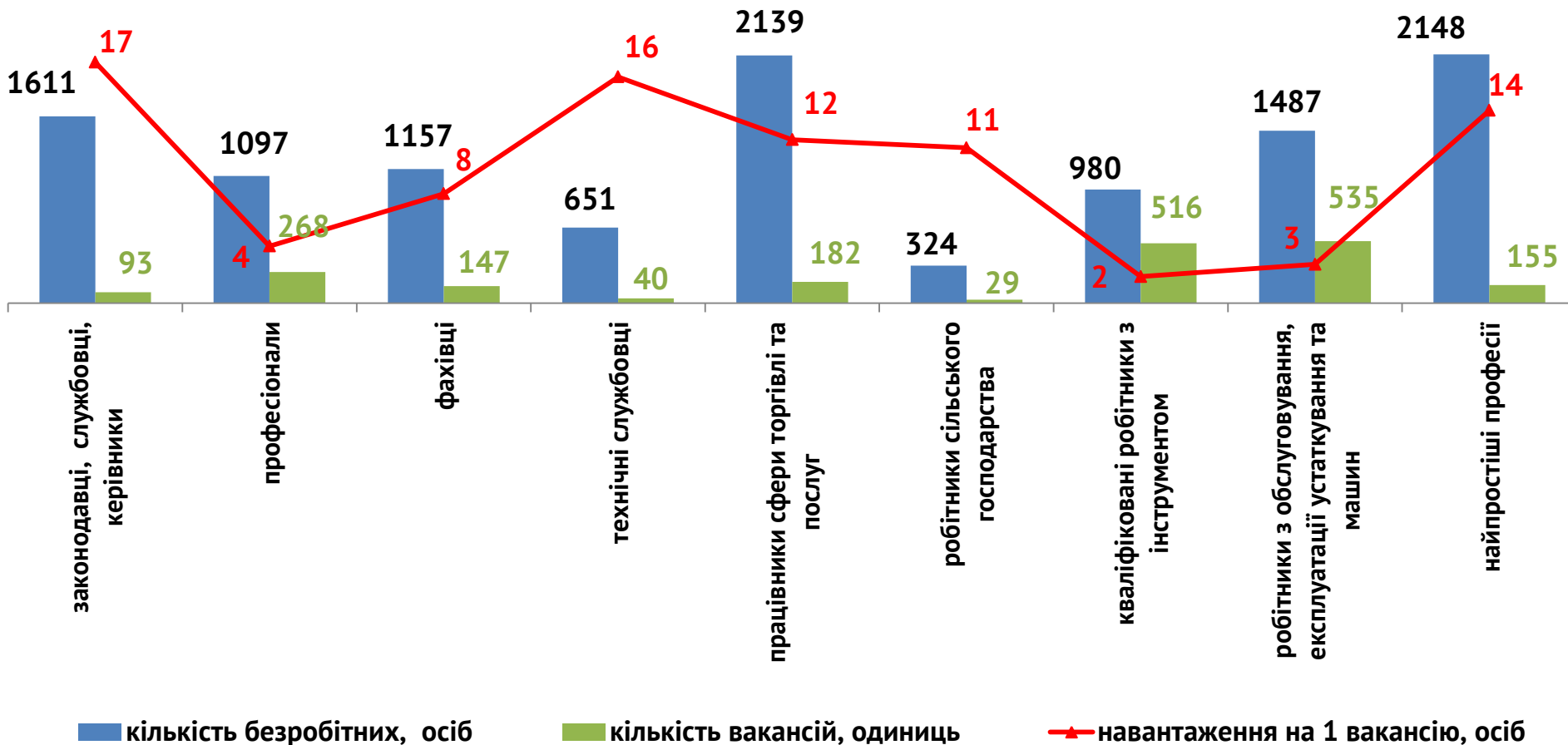


# Попит та пропозиція на зареєстрованому ринку праці у січні-вересні 2021 року



## Кількість зареєстрованих безробітних, кількість вакансій та кількість претендентів на 1 вакансію, станом на 1 жовтня 2021 року

### За професійними групами



# Попит та пропозиція на зареєстрованому ринку праці у січні-вересні 2021 року



## Професії, за якими кількість вакансій є найбільшою, станом на 1 жовтня 2021 року за професійними групами **ТОП-10**

### Керівники, менеджери

завідувач господарства

начальник відділу

директор

начальник (завідувач) лікувально-профілактичного закладу

менеджер (управитель) із збуту

майстер

головний інженер

начальник відділення зв'язку

заступник директора

головний бухгалтер

### Професіонали, фахівці

лікар із загальної гігієни

лікар загальної практики-сімейний лікар

лікар ветеринарної медицини

лікар-терапевт

інженер-конструктор

вчитель

вихователь

інженер з охорони праці

сестра медична (брат медичний)

бухгалтер

# Попит та пропозиція на зареєстрованому ринку праці у січні-вересні 2021 року



Професії, за якими кількість вакансій є найбільшою, станом на 1 жовтня 2021 року за професійними групами **ТОП-10**

## Технічні службовці

діловод

оператор поштового зв'язку

касир торговельного залу

оператор комп'ютерного набору

листоноша

секретар

касир-операціоніст

адміністратор

## Працівники сфери торгівлі та послуг

кухар

соціальний робітник

офіціант

бармен

продавець непродовольчих товарів

продавець-консультант

продавець продовольчих товарів

перукар (перукар-модельєр)

охоронник

молодша медична сестра (молодший медичний брат) (санітарка, санітарка-прибиральниця, санітарка-буфетниця, санітар, ванітар-прибиральник, санітар-буфетник та ін.)

# Попит та пропозиція на зареєстрованому ринку праці у січні-вересні 2021 року



## Професії, за якими кількість вакансій є найбільшою, станом на 1 жовтня 2021 року за професійними групами **ТОП-10**

### Кваліфіковані робітники сільського господарства

робітник з комплексного обслуговування сільськогосподарського виробництва

рибалка прибережного лову

озеленювач

робітник фермерського господарства

свинар

робітник на лісокультурних (лісогосподарських) роботах

лісоруб

тваринник

### Кваліфіковані робітники з інструментом

електрослюсар (слюсар) черговий та з ремонту устаткування

слюсар з ремонту колісних транспортних засобів

слюсар з механоскладальних робіт

електрогазозварник

монтер колії

слюсар-ремонтник вагонів

маляр

слюсар-ремонтник

електромонтер з ремонту та обслуговування електроустаткування

швачка

# Попит та пропозиція на зареєстрованому ринку праці у січні-вересні 2021 року



## Професії, за якими кількість вакансій є найбільшою, станом на 1 жовтня 2021 року за професійними групами **ТОП-10**

### Робітники з обслуговування устаткування

фрезерувальник

машиніст екскаватора

апаратник хімводоочищення

оператор верстатів з програмним керуванням

тракторист

машиніст конвеєра

токарь

оператор котельні

водій автотранспортних засобів

машиніст (кочегар) котельної

### Найпростіші професії

підсобний робітник

вантажник

комірник

укладальник-пакувальник

опалювач

прибиральник виробничих приміщень

двірник

прибиральник службових приміщень

вагар

роздавальник вибухових матеріалів

# Попит та пропозиція на зареєстрованому ринку праці у січні-вересні 2021 року



**Професії, по яких чисельність безробітних є найбільшою, станом на 1 жовтня 2021 року**

## **ТОП-20**

водій автотранспортних засобів

спеціаліст державної служби (місцевого самоврядування)

прибиральник службових приміщень

підсобний робітник

продавець продовольчих товарів

сторож

кухар

продавець непродовольчих товарів

машиніст (кочегар) котельної

оператор котельні

бухгалтер

директор (начальник, інший керівник) підприємства

сестра медична (брат медичний)

двірник

укладальник-пакувальник

робітник фермерського господарства

продавець-консультант

охоронник

фахівець

тракторист



# Попит та пропозиція на зареєстрованому ринку праці у січні-вересні 2021 року



## Професії, по яких чисельність безробітних за статтю є найбільшою, станом на 1 жовтня 2021 року



### ТОП-10



#### Чоловіки

тракторист
водій автотранспортних засобів
вантажник
підсобний робітник
охоронник
електрогазозварник
машиніст (кочегар) котельної
директор (начальник, інший керівник) підприємства
робітник з комплексного обслуговування сільськогосподарського виробництва
оператор котельної

#### Жінки

підсобний робітник
продавець продовольчих товарів
кухар
продавець непродовольчих товарів
прибиральник службових приміщень
продавець-консультант
бухгалтер
молодша медична сестра (молодший медичний брат)
спеціаліст державної служби (місцевого самоврядування)
швачка

# Попит та пропозиція на зареєстрованому ринку праці у січні-вересні 2021 року



**Професії, за якими спостерігається найбільший дефіцит вакансій серед усіх професій (за Класифікатором професій), у січні-вересні 2021 р.**

підсобний робітник

тракторист

продавець-консультант

фахівець

продавець продовольчих товарів

кухар

бухгалтер

продавець непродовольчих товарів

сторож

робітник фермерського господарства

водій автотранспортних засобів

прибиральник службових приміщень

сестра медична (брат медичний)

швачка

охоронник

спеціаліст державної служби

двірник

**Професії, за якими спостерігається найбільший дефіцит кадрів серед усіх професій (за Класифікатором професій), у січні-вересні 2021 р.**

лікар загальної практики-сімейний лікар

лікар хірург

асистент вчителя

фельдшер санітарний

машиніст конвеєра

фахівець з публічних закупівель

лікар ветеринарної медицини

електрослюсар (слюсар) черговий та з ремонту устаткування

електрик дільниці

електромонтер з ремонту та обслуговування електроустаткування

інженер-конструктор

начальник відділення зв'язку

лікар загальної гігієни

машиніст екскаватора

асистент вихователя дошкільного навчального закладу

інспектор

монтер колії