



ПОПИТ ТА ПРОПОЗИЦІЯ НА ЗАРЕЄСТРОВАНОМУ РИНКУ ПРАЦІ КІРОВОГРАДСЬКОЇ ОБЛАСТІ У СІЧНІ 2022 РОКУ

www.dcz.gov.ua



Попит і пропозиція на зареєстрованому ринку праці у січні 2022 року

У січні 2022 року роботодавці поінформували центри зайнятості та філії Кіровоградського обласного центру зайнятості про наявність 2,6 тис. вакансій, що на 5,0% більше, ніж у 2021 році.

Структура вакансій за видами економічної діяльності була наступною: 14,3% вакансій пропонувалося у добувній промисловості, 14,1% - на підприємствах переробної промисловості, 12,3% у транспорті та складському господарстві, 11,1% в охороні здоров'я, 10,5% в оптовій та роздрібній торгівлі, 8,8% у сільському, лісовому та рибному господарстві, 7,4% в освіті.

У професійному розрізі, найбільше вакансій пропонувалося для працевлаштування: кваліфікованих робітників з інструментом (27,2%), робітників з експлуатації устаткування та машин (18,0%), професіоналів (15,4%), працівників сфери торгівлі і послуг та фахівців (по 10,2%), найпростіших професій – (9,5%).

Станом на 1 лютого 2022 року кількість актуальних вакансій, заявлених роботодавцями до служби зайнятості області становила 1,7 тис. одиниць, що на 31,7% більше, ніж на відповідну дату минулого року.

За видами економічної діяльності, більшість вакансій налічувалася у добувній промисловості (17,8%), переробній промисловості (13,7%), охороні

здоров'я та транспорті і складському господарстві (12,2%), на підприємствах оптової та роздрібної торгівлі (9,5%), в освіті (6,6%).

За професійними групами: найбільший попит спостерігався на кваліфікованих робітників з інструментом – 29,3% всіх поданих вакансій (оглядач-ремонтник вагонів, електромонтер, слюсар-сантехнік, електрослюсар, шліфувальник); робітників з експлуатації устаткування та машин – 18,5% (водій, машиніст бульдозера, машиніст млина, токар, машиніст екскаватора); професіоналів – 17,7% (лікар, сестра медична, інспектор, вчитель, фахівець, агроном); працівників сфери торгівлі та послуг – 8,7% (продавець, кухар, бармен, охоронник, кондуктор, перукар), некваліфікованих працівників – 6,8% (прибиральник службових приміщень, двірник, прибиральник територій, вантажник, сторож, вагар, підсобний робітник).

У січні 2022 року послугами служби зайнятості області скористалися 15,4 тис. безробітних громадян, що на 37,4% менше, ніж у січні 2021 року

За видами економічної діяльності, серед безробітних, які мали професійний досвід, 35,9% раніше працювали у сільському господарстві; 17,6% - у державному управлінні й соціальному страхуванні, 11,3% - в оптовій та роздрібній торгівлі; 9,3% - на підприємствах



Попит і пропозиція на зареєстрованому ринку праці у січні 2022 року

переробної промисловості, 5,6% - у транспорті та складському господарстві.

За професійними групами, серед зареєстрованих безробітних переважають робітники з обслуговування, експлуатації устаткування (22,6%), представники найпростіших професій (18,9%), працівники сфери торгівлі та послуг (14,9%), керівники, менеджери (10,4%), кваліфіковані робітники з інструментом (8,1%), фахівці (7,5%), професіонали (7,2%).

Станом на 1 лютого 2022 року послуги служби зайнятості області отримували **14,0 тис. зареєстрованих безробітних**, що на 39,4% менше, ніж на відповідну дату минулого року.

За статтю: у загальній кількості зареєстрованих безробітних, чоловіки становили – 6,6 тис. осіб (47,2%), жінки 7,4 тис. осіб (52,8%).

За віковими групами: 25,2% зареєстрованих безробітних були у віці до 35 років; 28,3% - у віці від 35 до 44 років; 30,0% у віці від 45 до 55 років; 16,5% - понад 55 років.

За освітою: 34,7% зареєстрованих безробітних мали вищу освіту, 34,8% - професійно-технічну, 30,5% - загальну середню освіту.

Суттєвим залишається дисбаланс між попитом та пропозицією робочої сили. Станом на 1 лютого 2022 року, в середньому по області, на одне вільне робоче місце претендувало 8 безробітних (на 1 лютого 2021 року – 17 осіб).

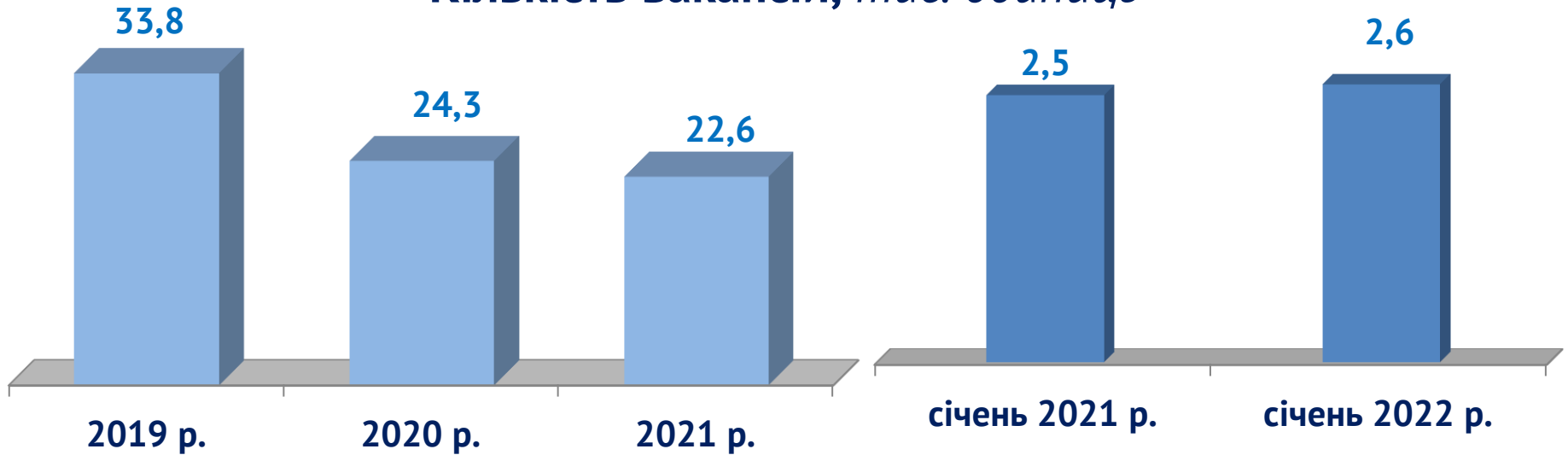
Найбільша невідповідність попиту на робочу силу та її пропозиції у професійно-кваліфікаційному розрізі спостерігалася серед кваліфікованих робітників сільського господарства (33 особи), технічних службовців (26 осіб), найпростіших професій (22 особи), службовців і керівників та представників працівників торгівлі і послуг (по 13 осіб), робітників з обслуговування та експлуатації устаткування (на 1 вакансію претендувало 10 осіб).

Найбільших труднощів з працевлаштування зазнають представники таких професій: продавець, кухар, бухгалтер, водій автотранспортних засобів, тракторист.

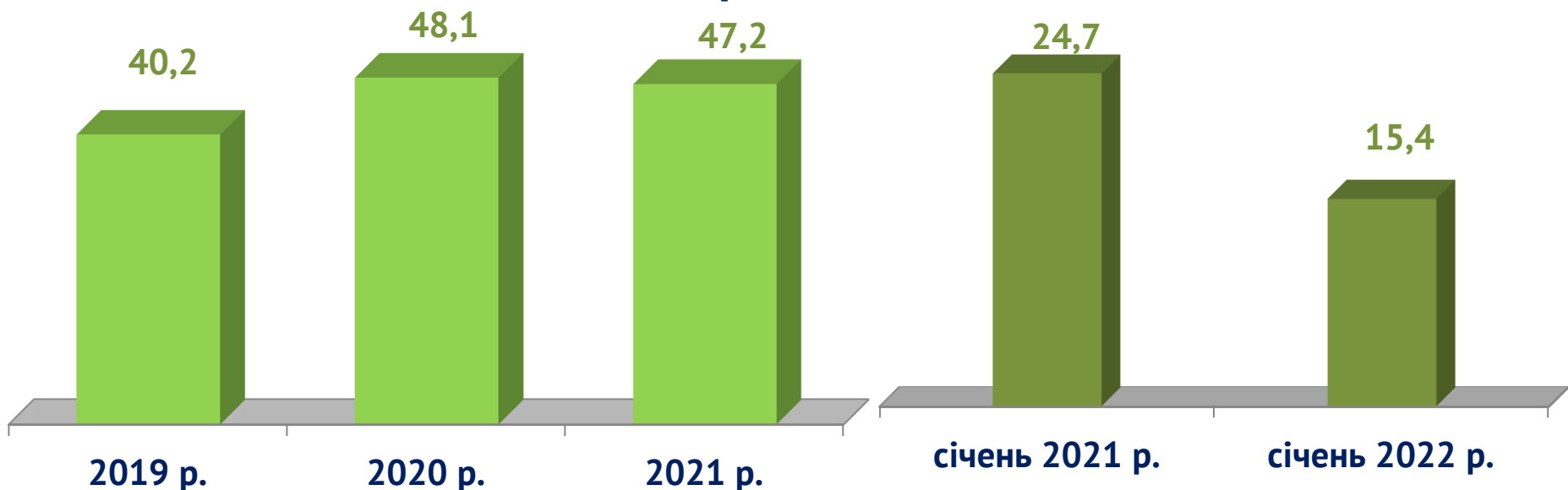
Наприклад: для 340 безробітних кухарів на сьогодні є 31 вакансія, для 464 продавців – 41 вакансія, для 196 бухгалтерів - 29 вакансій, для 777 водіїв автотранспортних засобів – 107 вакансій, для 524 трактористів 19 вакансій.

Нестача кадрів спостерігається серед представників таких професій: лікар загальної гігієни, лікар-анестезіолог, лікар-хірург, електромонтер з ремонту та обслуговування електроустаткування, гірник, шліфувальник, лікар-педіатр.

Кількість вакансій, тис. одиниць



Кількість безробітних, тис. осіб



Попит та пропозиція на зареєстрованому ринку праці у січні 2022 року



Кількість вакансій за міськрайонними центрами зайнятості та філіями, *одиноць*

2,6 тис. вакансій



Кількість безробітних за міськрайонними центрами зайнятості та філіями, *осіб*

15,4 тис. безробітних



Попит та пропозиція на зареєстрованому ринку праці у січні 2022 року



Кількість вакансій та кількість безробітних

за видами економічної діяльності

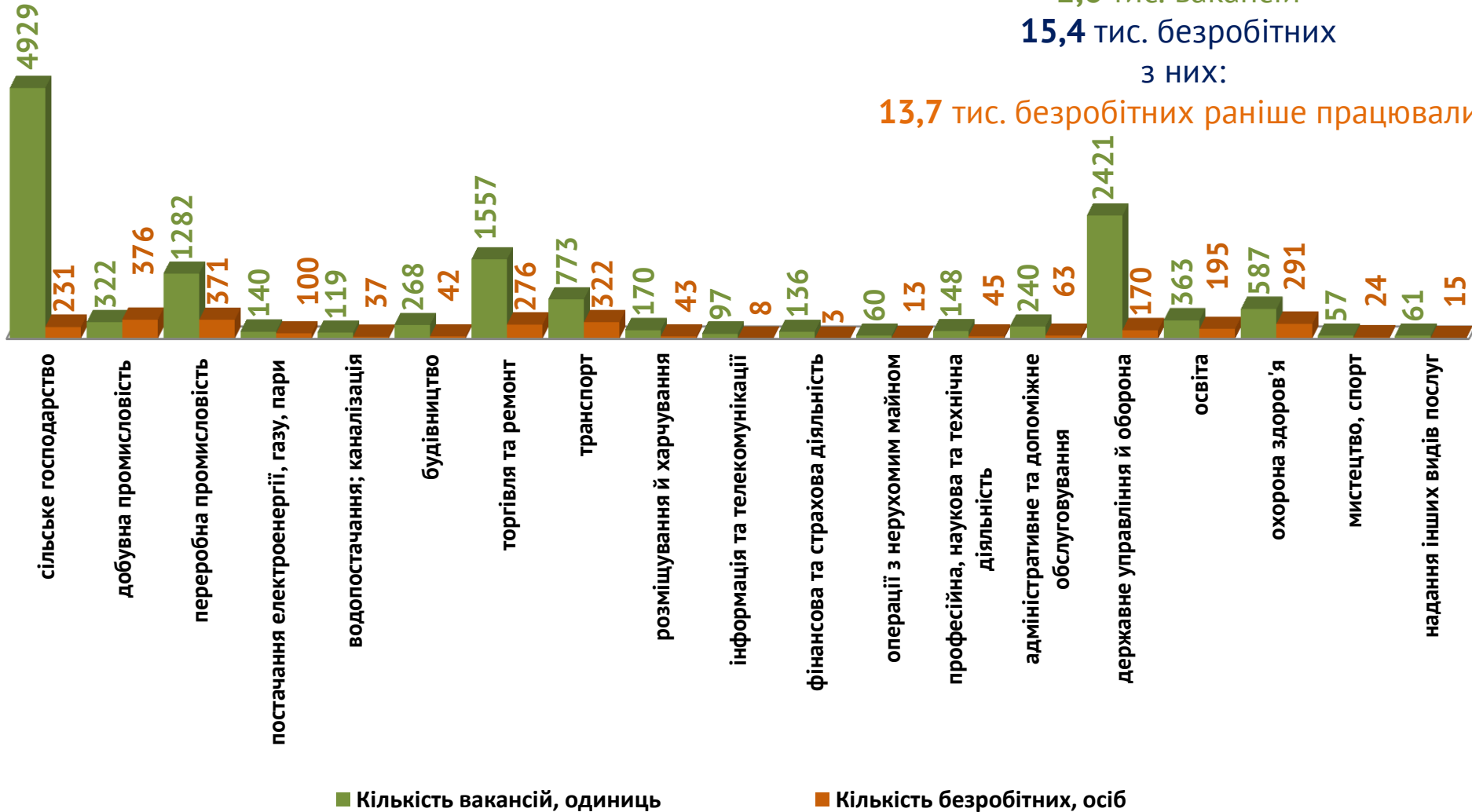
Усього:

2,6 тис. вакансій

15,4 тис. безробітних

з них:

13,7 тис. безробітних раніше працювали



Кількість безробітних за статтю

(за статтю та видами економічної діяльності підприємств, на яких вони раніше працювали)



7,1 тис. чоловіків

з НИХ:

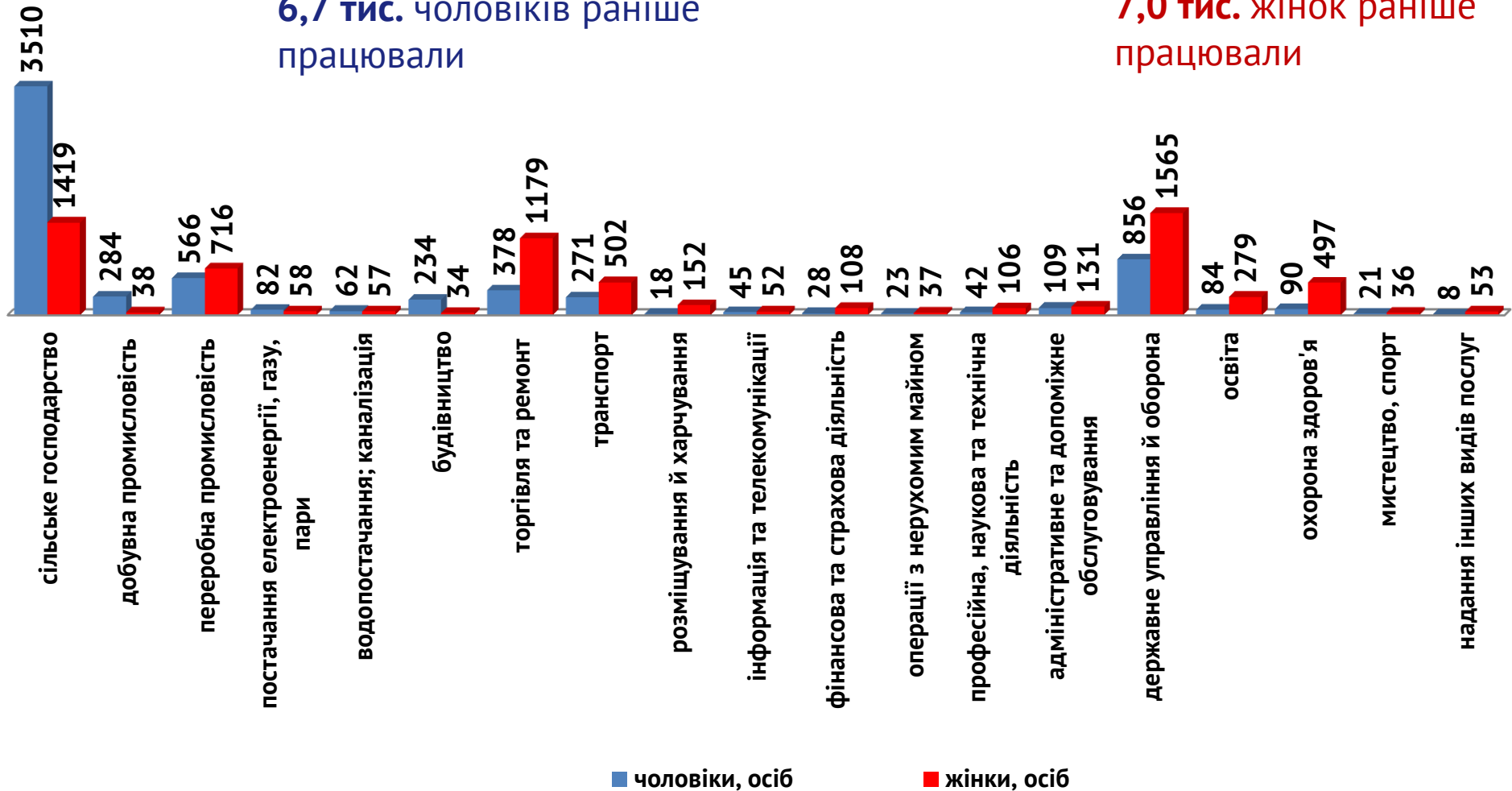
6,7 тис. чоловіків раніше працювали



8,3 тис. жінок

з НИХ:

7,0 тис. жінок раніше працювали



Попит та пропозиція на зареєстрованому ринку праці у січні 2022 року



Структура вакансій,% (за видами економічної діяльності)



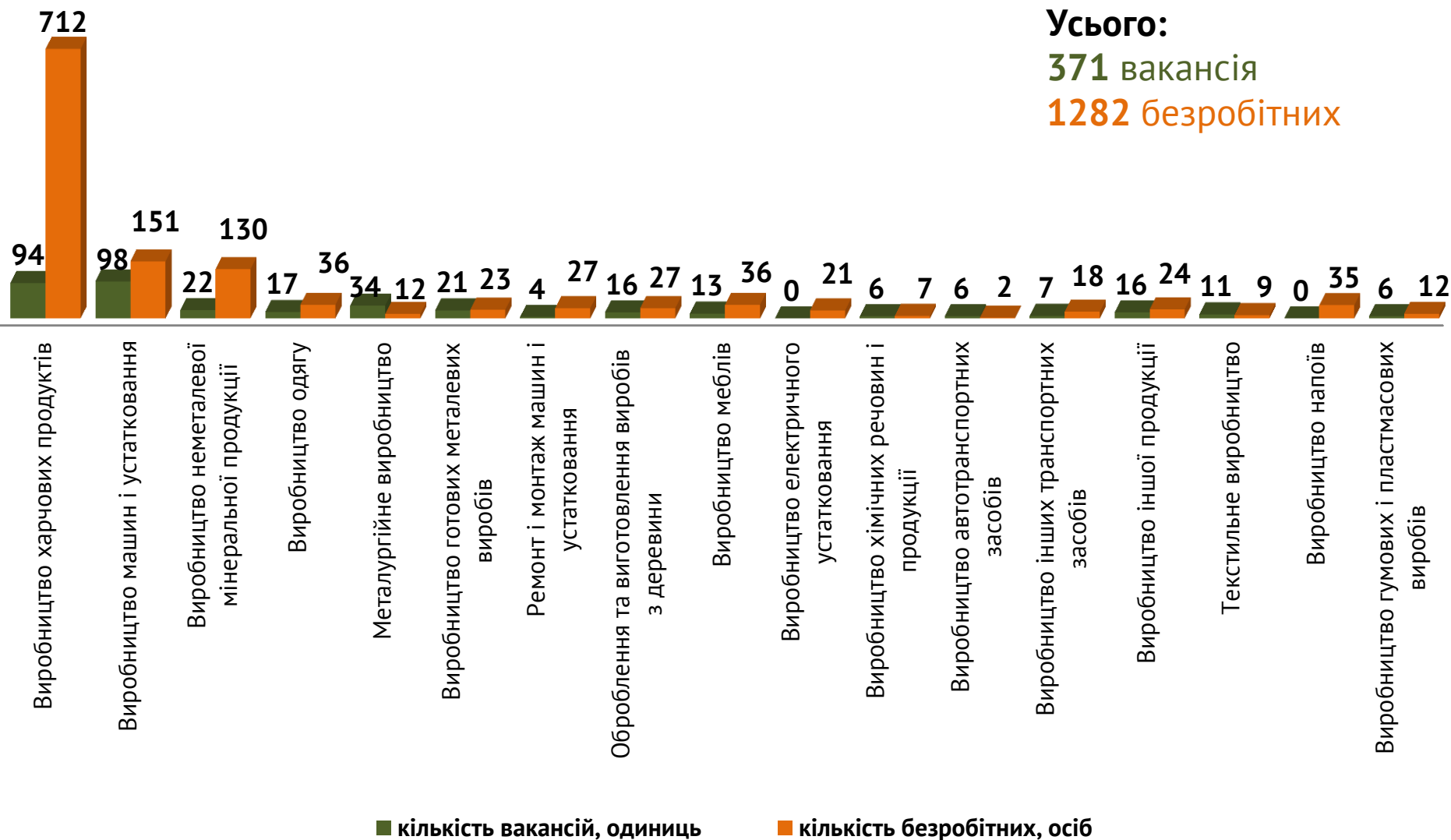
Структура безробітних,% (за видами економічної діяльності, на яких вони раніше працювали)



Попит та пропозиція на зареєстрованому ринку праці у січні 2022 року



Кількість вакансій та кількість безробітних за окремими видами переробної промисловості



Попит і пропозиція на зареєстрованому ринку праці у січні 2022 року



Кількість безробітних за статтю

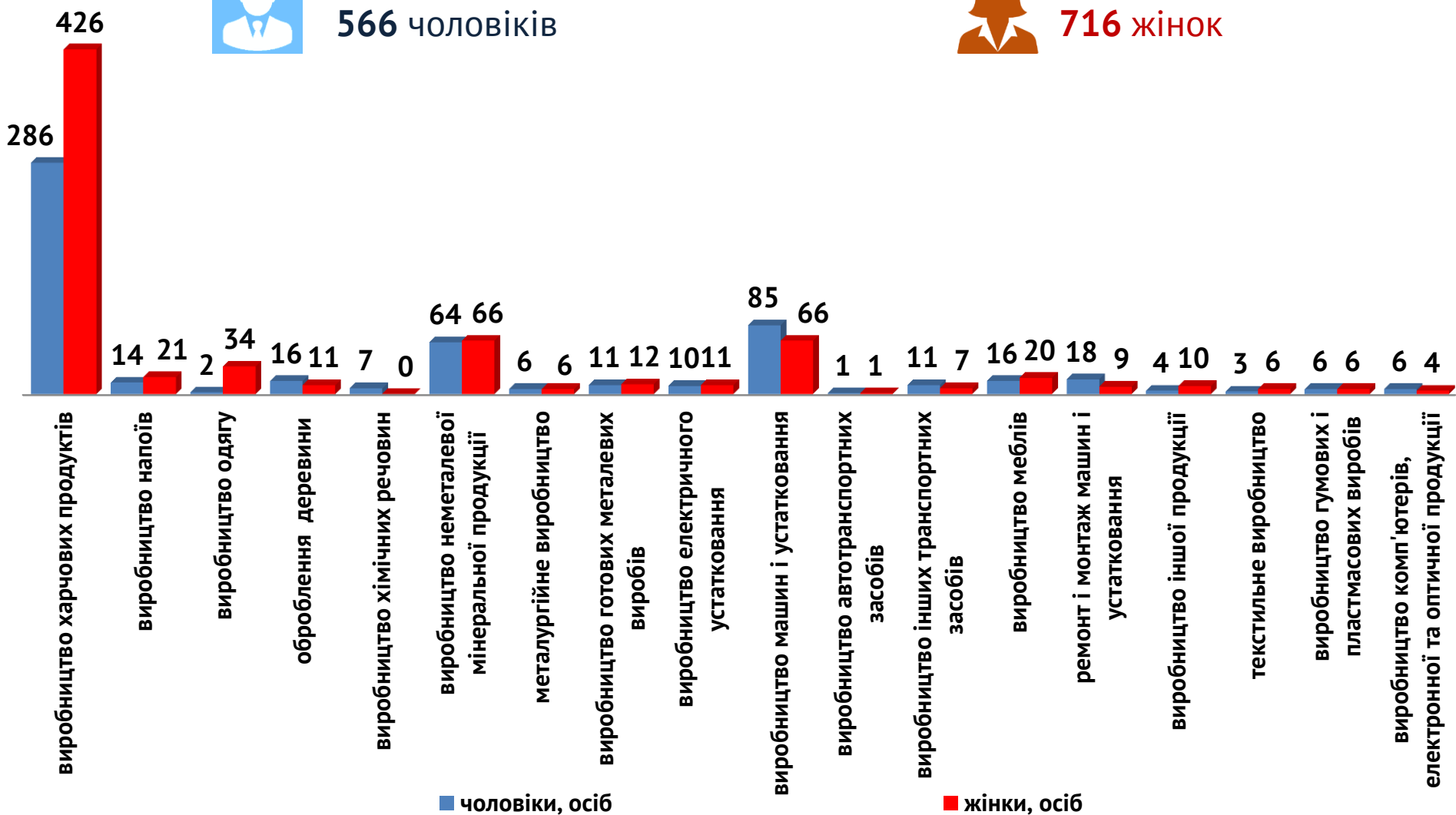
(за статтю та окремими видами переробної промисловості підприємств, на яких вони раніше працювали)



566 чоловіків

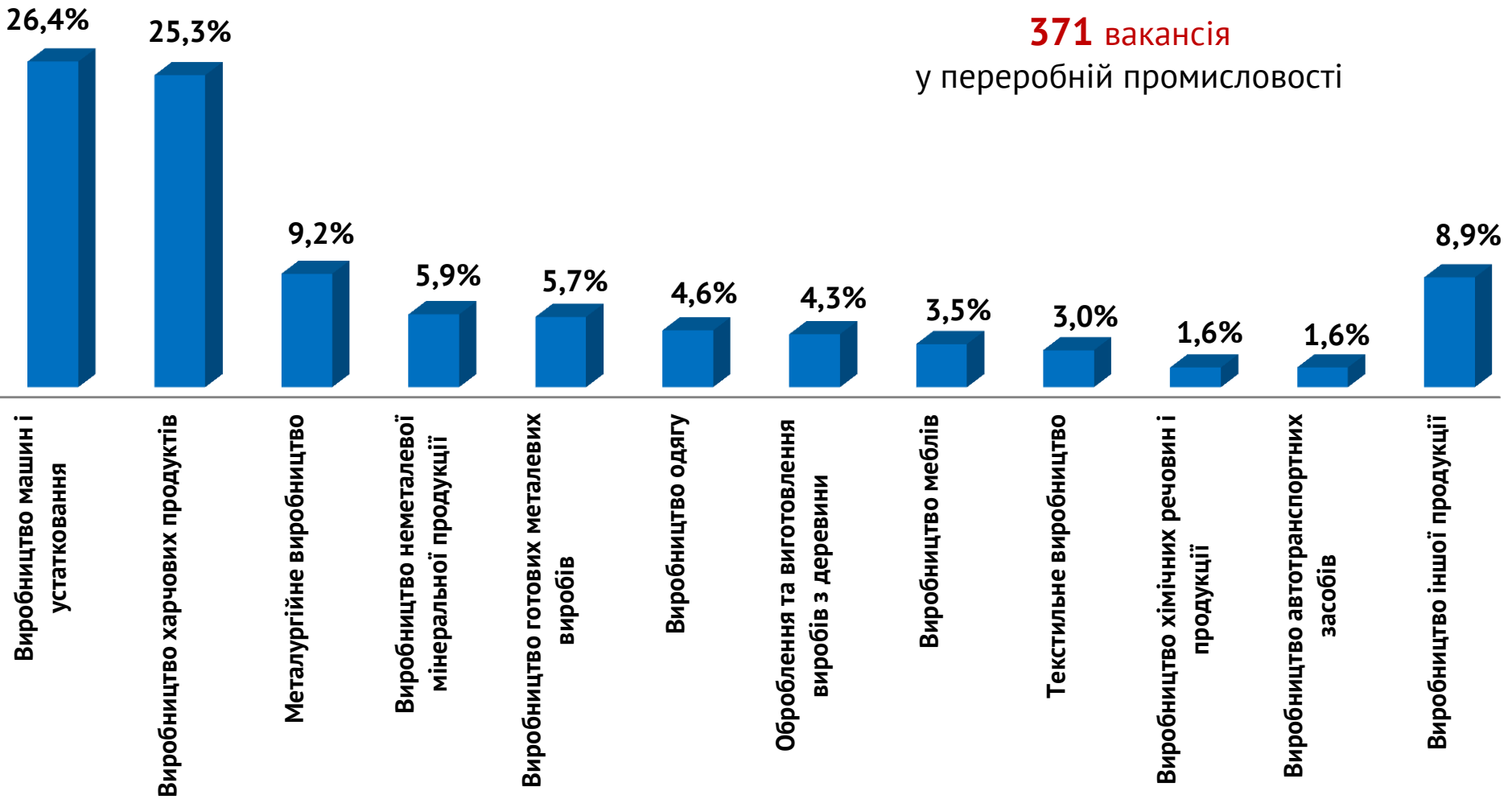


716 жінок

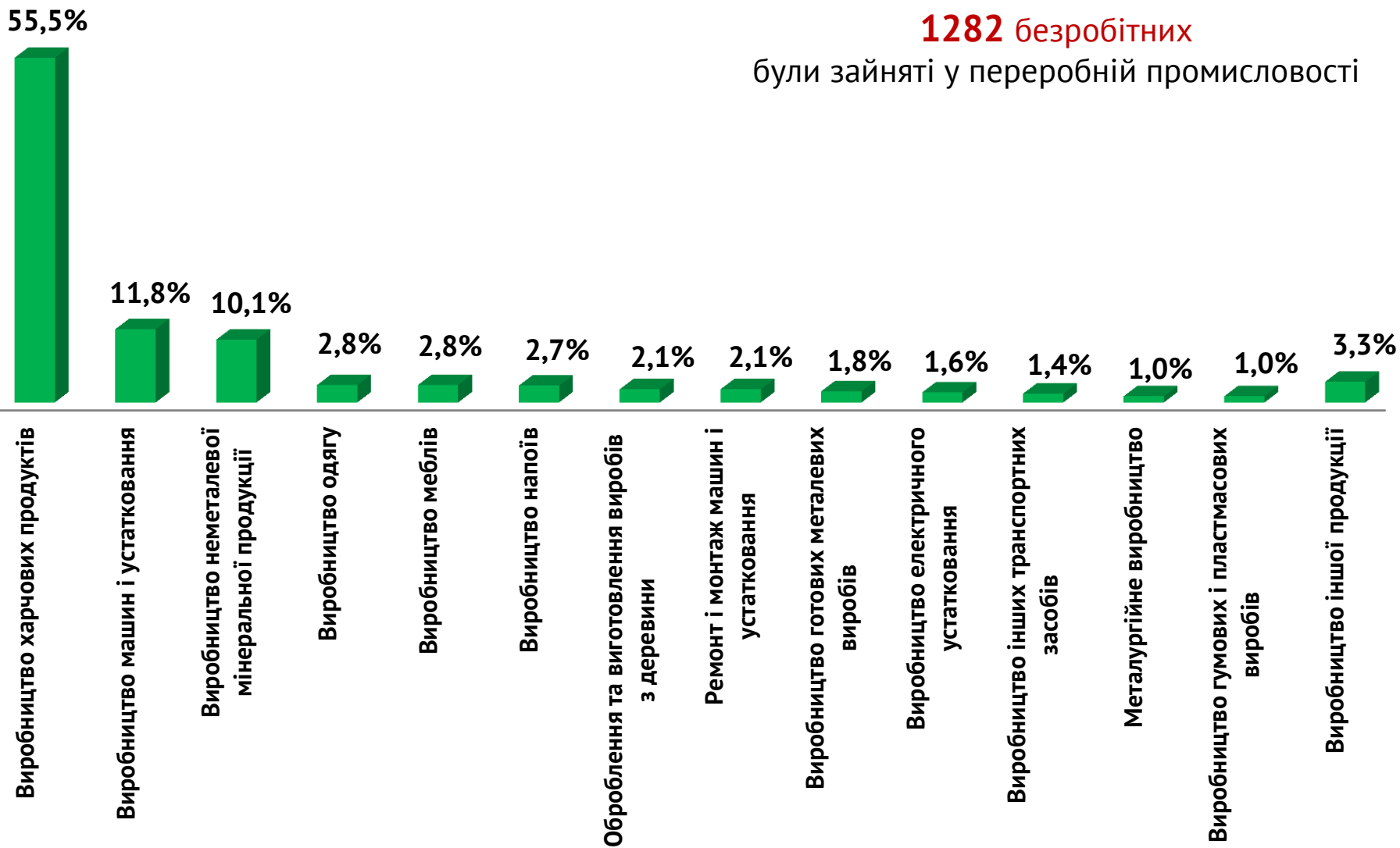


Структура вакансій за видами переробної промисловості, %

371 вакансія
у переробній промисловості



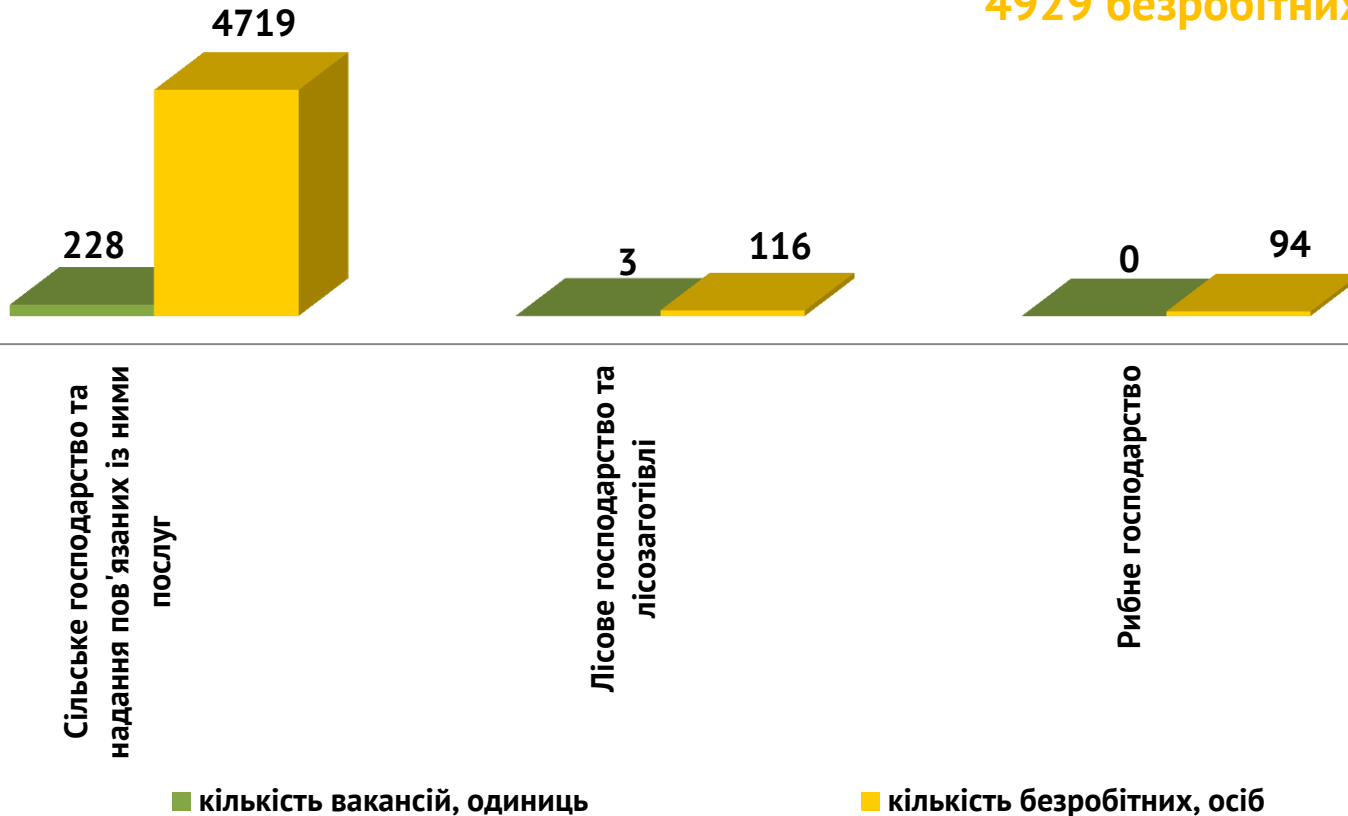
Структура безробітних за видами переробної промисловості, %



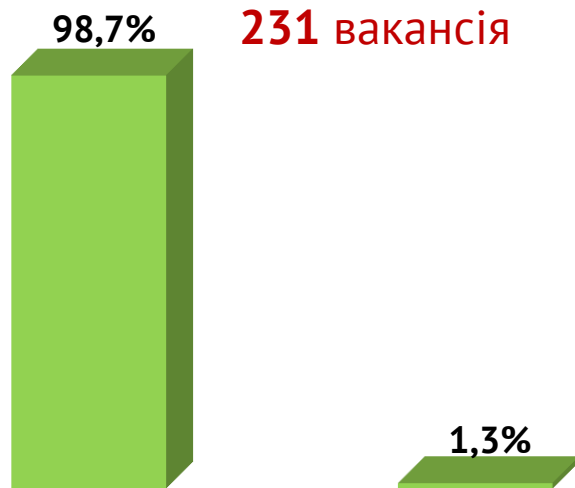


**Кількість вакансій та кількість безробітних
за видами сільського, лісового та рибного господарства**

Усього:
231 вакансія
4929 безробітних



Структура вакансій за видами сільського, лісового та рибного господарства, %

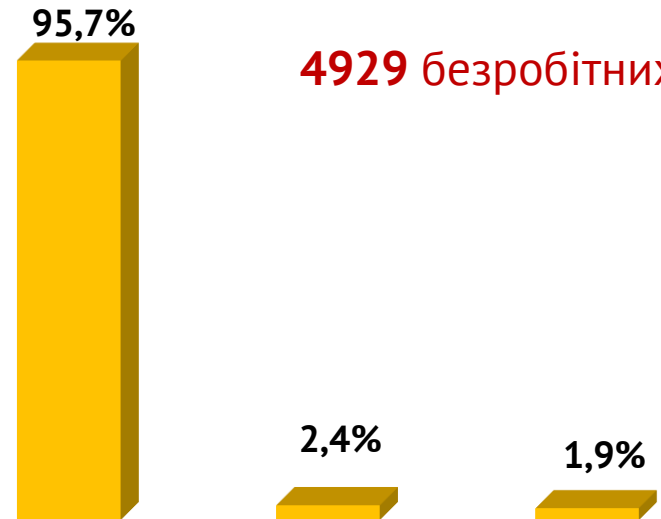


231 вакансія

Сільське господарство та надання пов'язаних із ними послуг

Лісове господарство та лісозаготівлі

Структура безробітних за видами сільського, лісового та рибного господарства, %



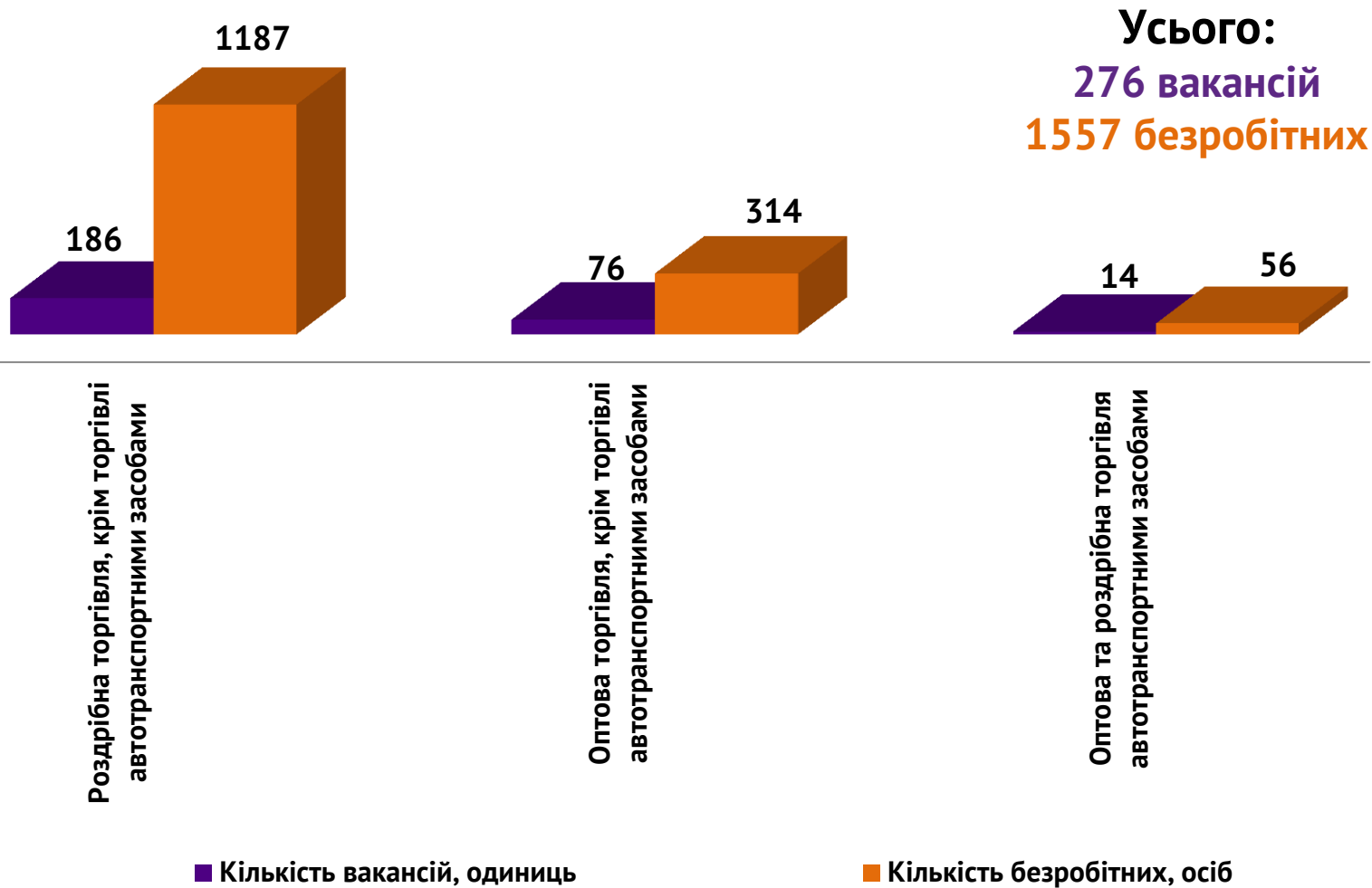
4929 безробітних

Сільське господарство та надання пов'язаних із ними послуг

Лісове господарство та лісозаготівлі

Рибне господарство

Кількість вакансій та кількість безробітних за видами оптової та роздрібної торгівлі



Структура вакансій за видами оптової та роздрібної торгівлі, %

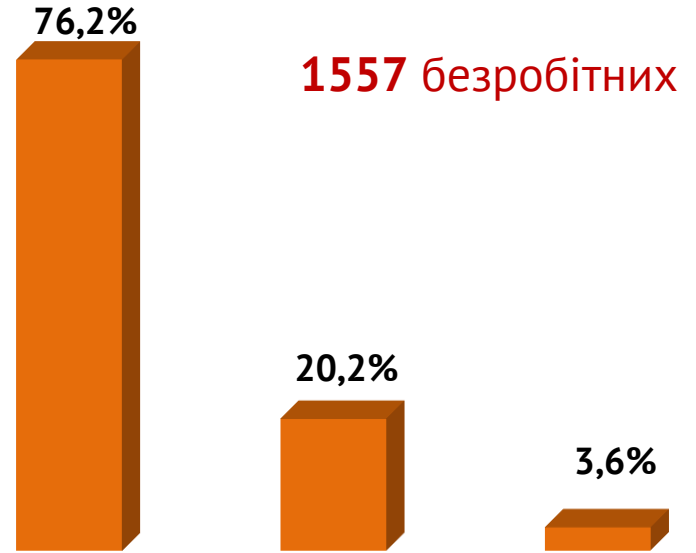


Роздрібна торгівля, крім торгівлі автотранспортними засобами

Оптова торгівля, крім торгівлі автотранспортними засобами

Оптова та роздрібна торгівля автотранспортними засобами

Структура безробітних за видами оптової та роздрібної торгівлі, %



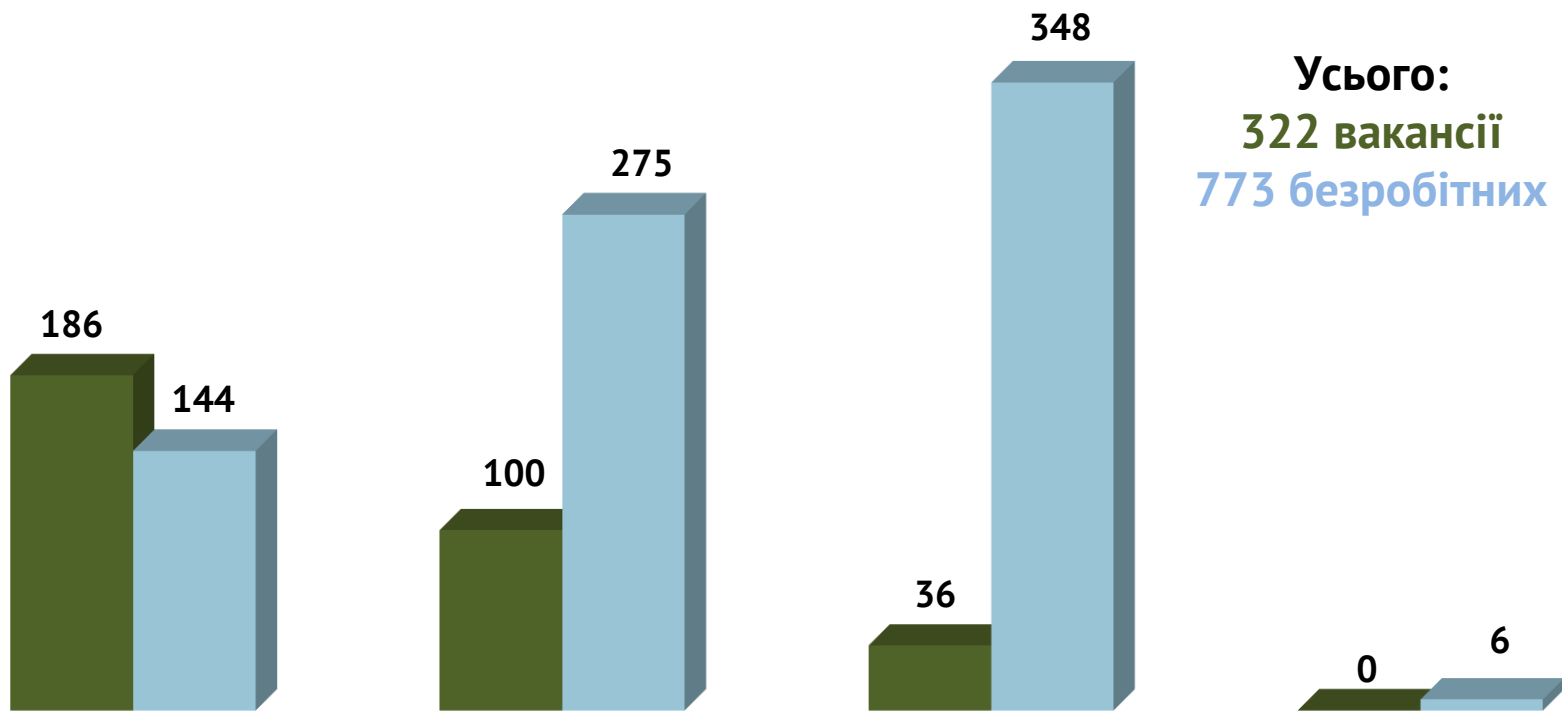
Роздрібна торгівля, крім торгівлі автотранспортними засобами

Оптова торгівля, крім торгівлі автотранспортними засобами

Оптова та роздрібна торгівля автотранспортними засобами



Кількість вакансій та кількість безробітних у сфері транспорту



Складське господарство та
допоміжна діяльність у
сфері транспорту

Наземний і
трубопровідний транспорт

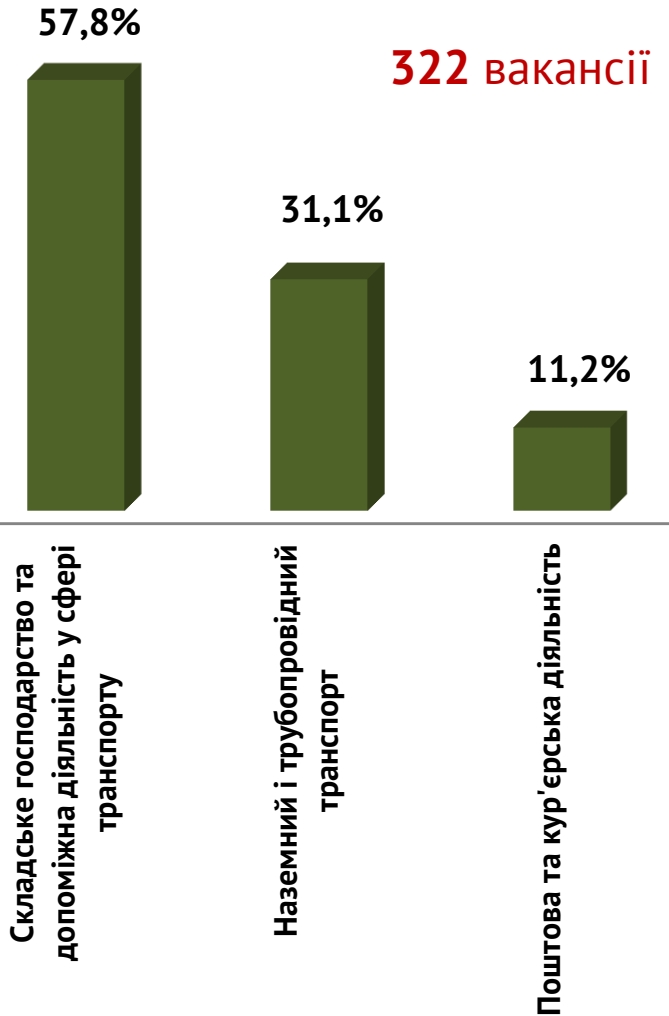
Поштова та кур'єрська
діяльність

Авіаційний транспорт

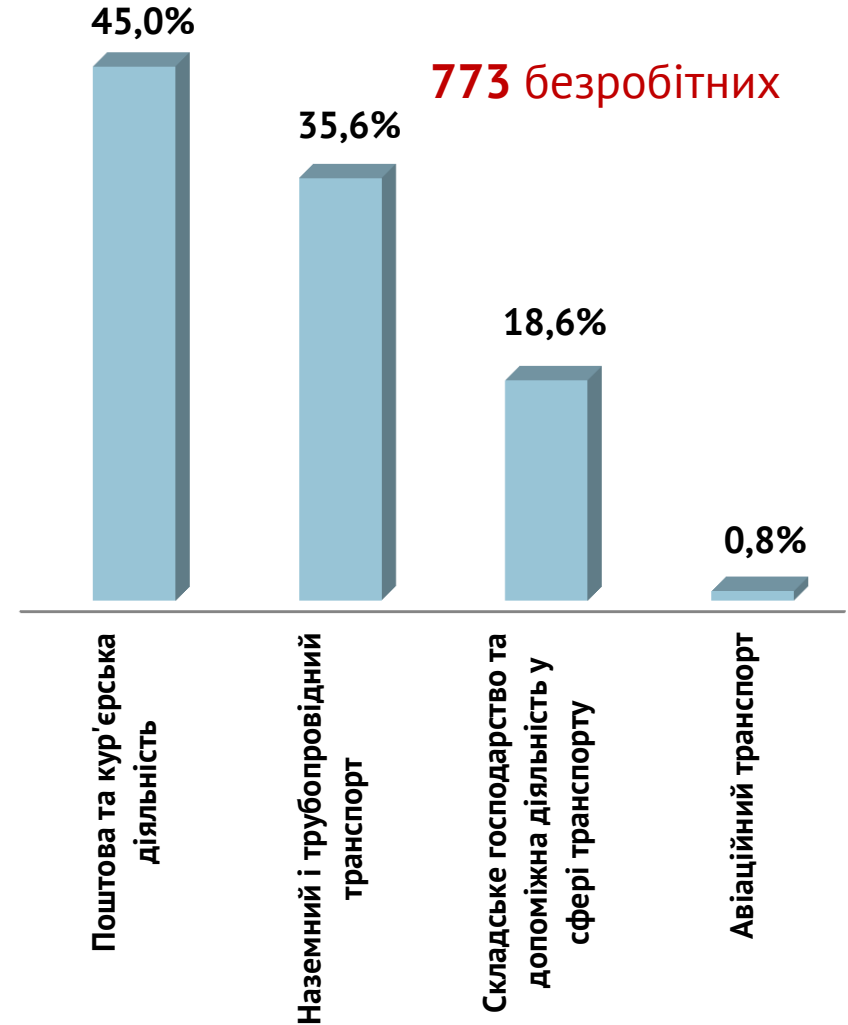
■ кількість вакансій, одиниць

■ кількість безробітних, осіб

Структура вакансій, % у сфері транспорту

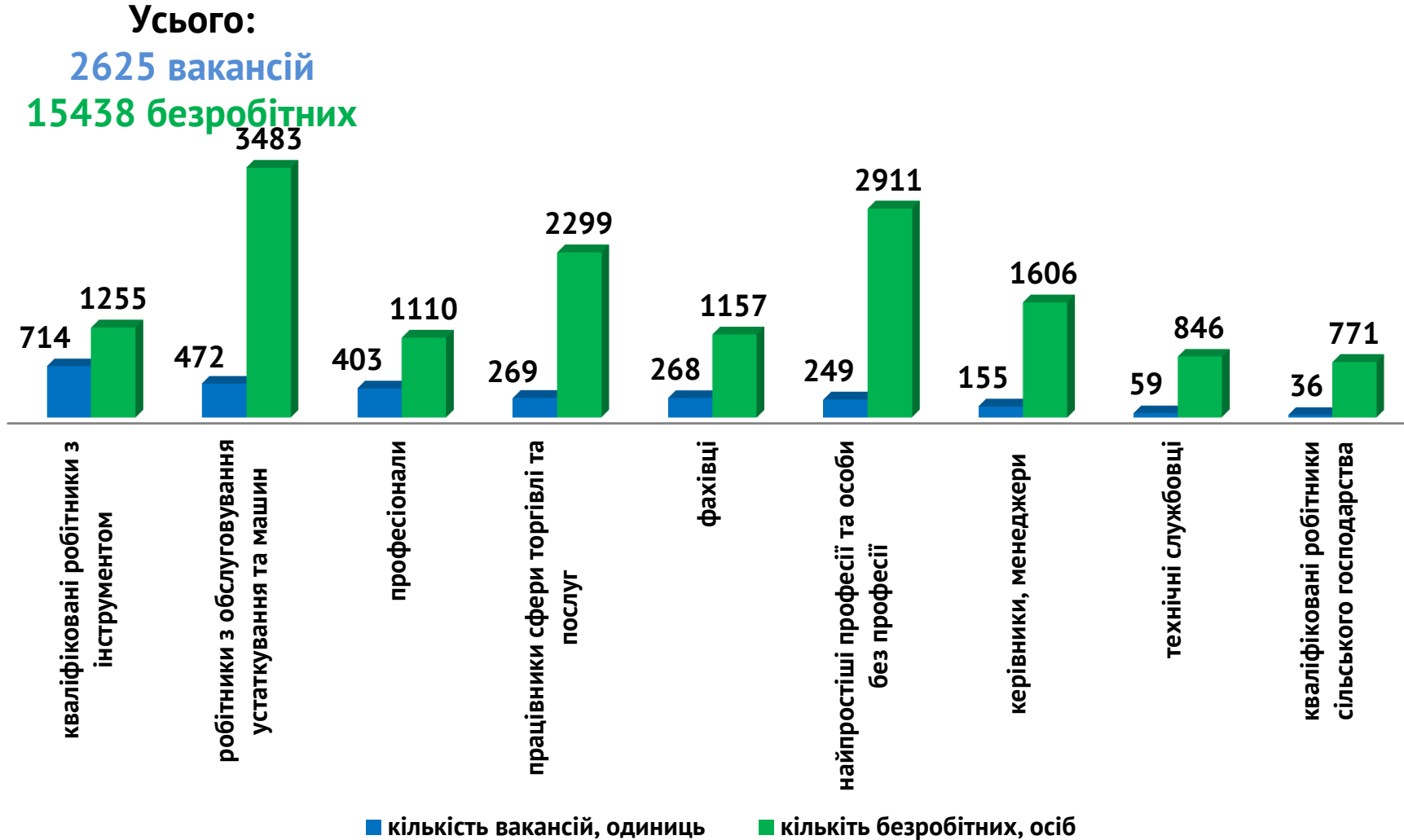


Структура безробітних, % у сфері транспорту



Кількість вакансій та кількість безробітних

за професійними групами



Попит та пропозиція на зареєстрованому ринку праці у січні 2022 року



Кількість безробітних за статтю

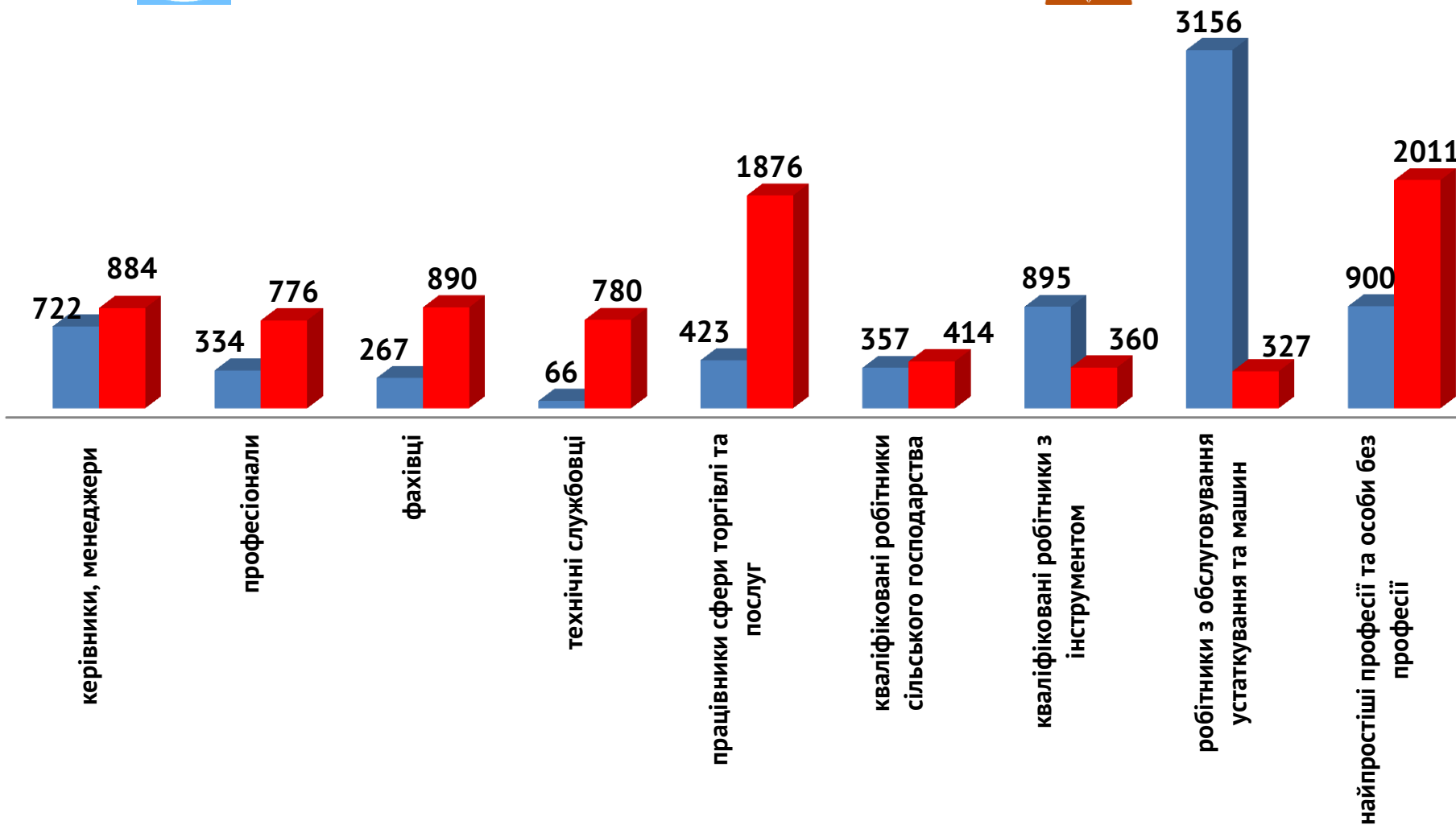
(за статтю за професійними групами)



7120 чоловіків



8318 жінок



Попит та пропозиція на зареєстрованому ринку праці у січні 2022 року



Структура вакансій за професійними групами, %



Структура безробітних за професійними групами, %



Структура працевлаштованих безробітних, %

За видами економічної діяльності



За професійними групами



Попит та пропозиція на зареєстрованому ринку праці у січні 2022 року



Структура працевлаштованих безробітних, %

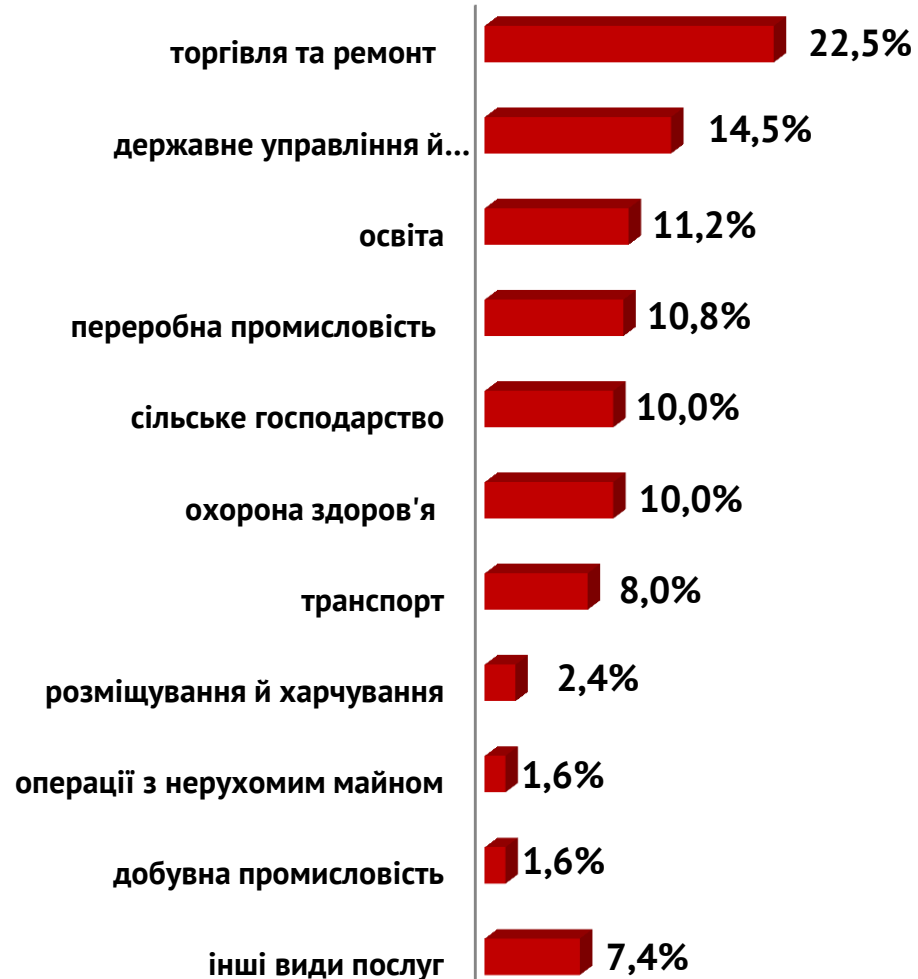
(за статтю та видами економічної діяльності)



Чоловіки



Жінки



Попит та пропозиція на зареєстрованому ринку праці у січні 2022 року



Структура працевлаштованих безробітних, %

(за статтю та професійними групами)



ЧОЛОВІКИ

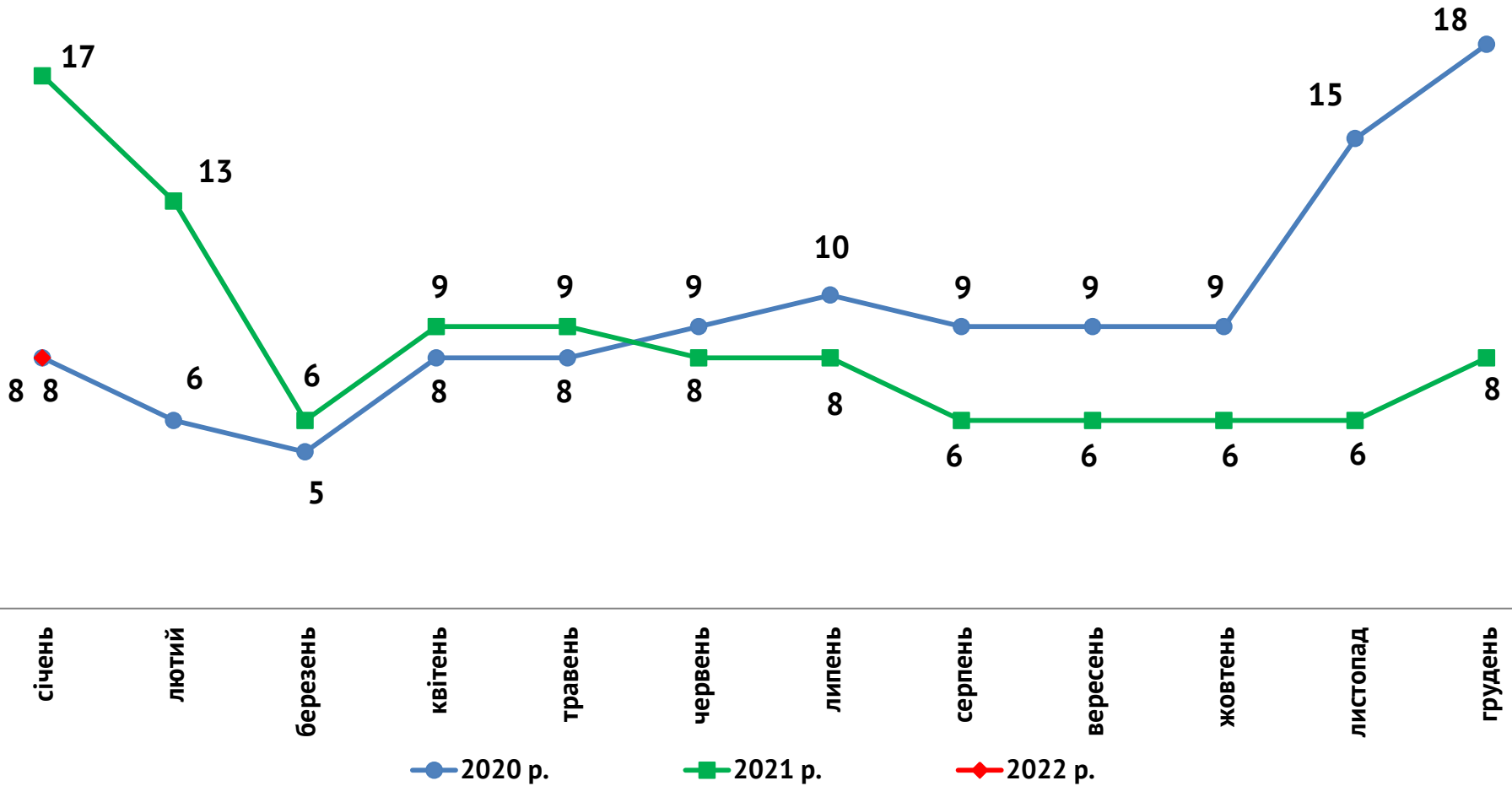


ЖІНКИ





Кількість претендентів на 1 вакансію, станом на кінець місяця, осіб

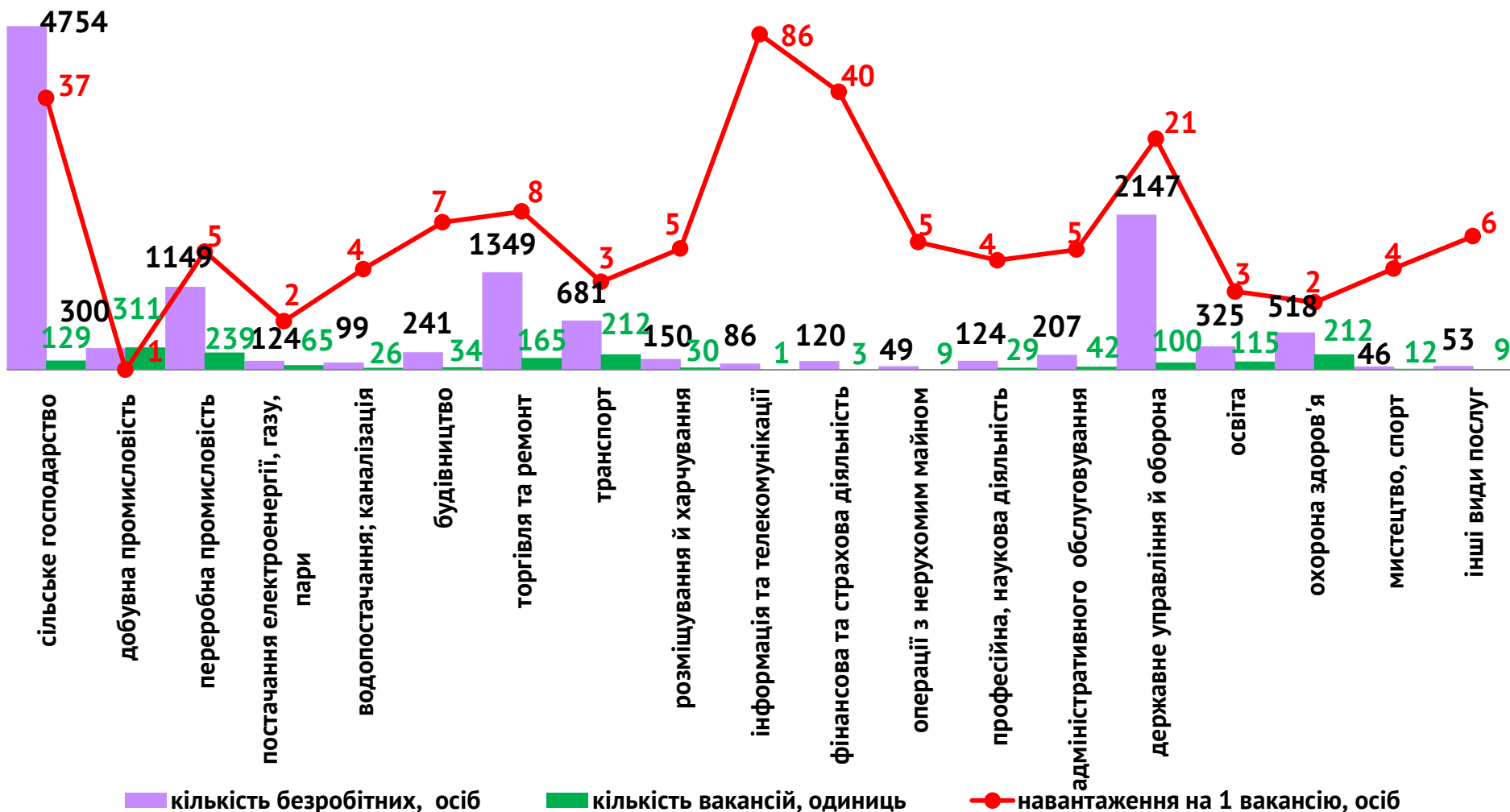


Попит та пропозиція на зареєстрованому ринку праці у січні 2022 року



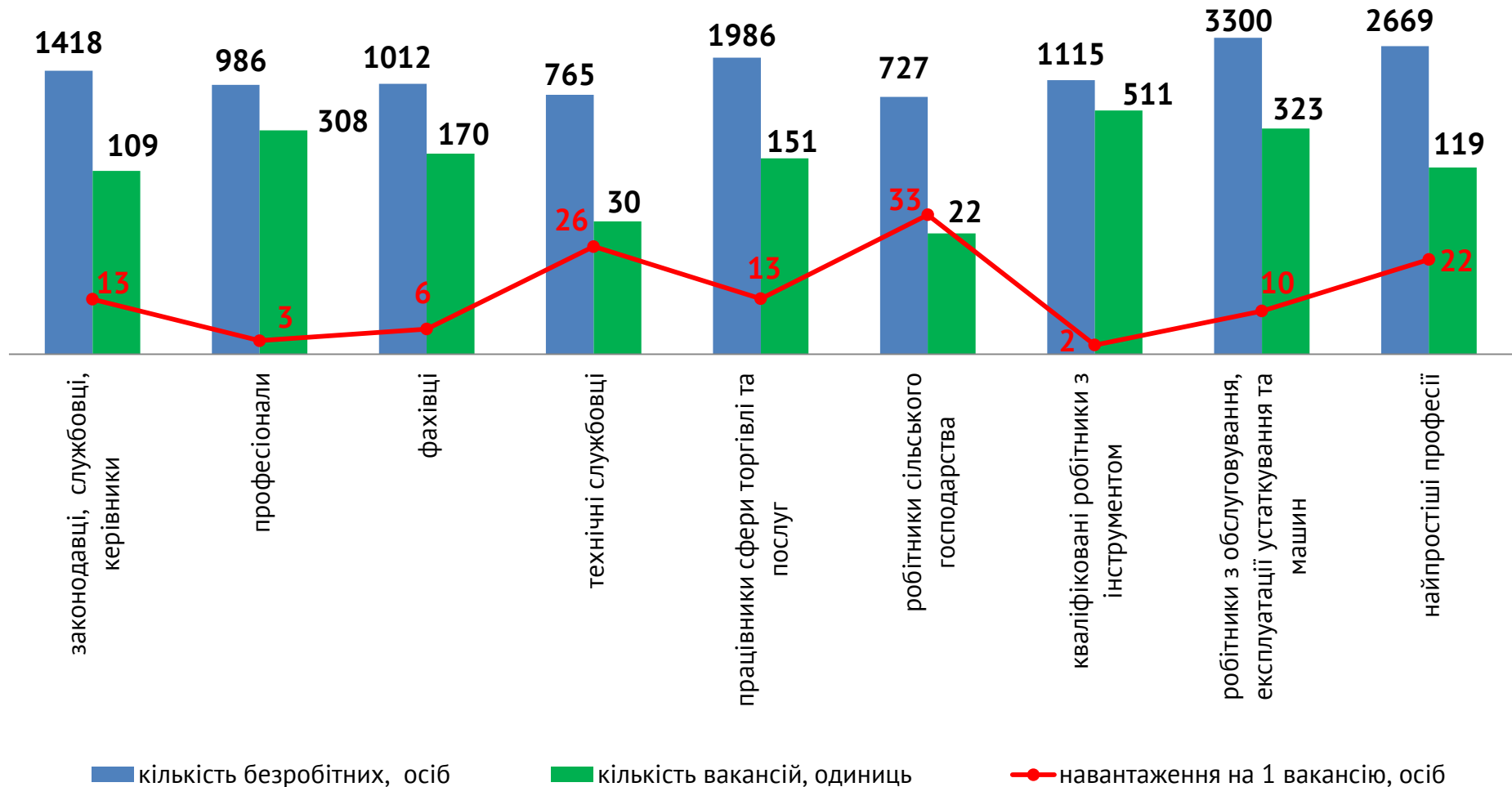
Кількість зареєстрованих безробітних, кількість вакансій та кількість претендентів на 1 вакансію, станом на 1 лютого 2022 року

За видами економічної діяльності



**Кількість зареєстрованих безробітних, кількість вакансій та
кількість претендентів на 1 вакансію, станом на 1 лютого 2022 року**

За професійними групами



Попит та пропозиція на зареєстрованому ринку праці у січні 2022 року



Професії, за якими кількість вакансій є найбільшою, станом на 1 лютого 2022 року за професійними групами **ТОП-10**

Керівники, менеджери

керівник гуртка

виконавець робіт

менеджер

майстер

завідувач складу

начальник дільниці

заступник начальника відділу

начальник відділення зв'язку

начальник лікувально-профілактичного закладу

головний бухгалтер

Професіонали, фахівці

лікар офтальмолог

лікар загальної практики-сімейний лікар

лікар ветеринарної медицини

економіст-статистик

лікар-анестезіолог

вчитель

лікар-терапевт

інженер конструктор

лікар-хірург

інженер з охорони праці

Попит та пропозиція на зареєстрованому ринку праці у січні 2022 року



Професії, за якими кількість вакансій є найбільшою, станом на 1 лютого 2022 року за професійними групами **ТОП-10**

Технічні службовці

адміністратор

касир торговельного залу

обліковець

діловод

статистик

листоноша

оператор комп'ютерного набору

оператор диспетчерської служби

Працівники сфери торгівлі та послуг

кухар

соціальний робітник

офіціант

бармен

продавець непродовольчих товарів

продавець-консультант

продавець продовольчих товарів

помічник вихователя

охоронник

молодша медична сестра (молодший медичний брат) (санітарка, санітарка-прибиральниця, санітарка-буфетниця, санітар, ванітар-прибиральник, санітар-буфетник та ін.)

Попит та пропозиція на зареєстрованому ринку праці у січні 2022 року



Професії, за якими кількість вакансій є найбільшою, станом на 1 лютого 2022 року за професійними групами **ТОП-10**

Кваліфіковані робітники сільського господарства

робітник з комплексного обслуговування сільськогосподарського виробництва

озеленювач

робітник фермерського господарства

свинар

робітник зеленого будівництва

робітник з догляду за тваринами

овочівник

оператор штучного осіменіння тварин і птиці

вальник лісу

Кваліфіковані робітники з інструментом

монтер колії

слюсар з ремонту колісних транспортних засобів

слюсар-сантехнік

прохідник

кріпильник

слюсар з огляду та ремонту локомотивів

швачка

маляр

електрозварник ручного зварювання

електрогазозварник

Попит та пропозиція на зареєстрованому ринку праці у січні 2022 року



Професії, за якими кількість вакансій є найбільшою, станом на 1 лютого 2022 року за професійними групами **ТОП-10**

Робітники з обслуговування устаткування

тракторист

машиніст екскаватора

помічник машиніста електровоза

машиніст млина

шліфувальник

машиніст тепловоза

токарь

помічник машиніста тепловоза

водій автотранспортних засобів

машиніст бульдозера

Найпростіші професії

підсобний робітник

вантажник

комірник

вагар

роздавальник вибухових матеріалів

прибиральник службових приміщень

двірник

прибиральник територій

гірник

робітник з благоустрою

Попит та пропозиція на зареєстрованому ринку праці у січні 2022 року



Професії, по яких чисельність безробітних є найбільшою, станом на 1 лютого 2022 року

ТОП-20

водій автотранспортних засобів

спеціаліст державної служби (місцевого самоврядування)

прибиральник службових приміщень

підсобний робітник

продавець продовольчих товарів

сторож

кухар

продавець непродовольчих товарів

машиніст (кочегар) котельної

електрогазозварник

бухгалтер

вантажник

сестра медична (брат медичний)

слюсар-ремонтник

укладальник-пакувальник

вчитель

продавець-консультант

охоронник

швачка

тракторист

Попит та пропозиція на зареєстрованому ринку праці у січні 2022 року



Професії, по яких чисельність безробітних за статтю є найбільшою, станом на 1 лютого 2022 року



ТОП-10



Чоловіки

тракторист

водій автотранспортних засобів

робітник на лісокультурних роботах

робітник з благоустрою

охоронник

сторож

робітник фермерського господарства

директор (начальник, інший керівник) підприємства

оператор заправних станцій

стрілець

Жінки

листоноша

продавець продовольчих товарів

кухар

продавець непродовольчих товарів

прибиральник службових приміщень

продавець-консультант

бухгалтер

молодша медична сестра (молодший медичний брат)

помічник вихователя

оператор поштового зв'язку

Попит та пропозиція на зареєстрованому ринку праці у січні 2022 року



Професії, за якими спостерігається найбільший дефіцит вакансій серед усіх професій (за Класифікатором професій), у січні 2022 р.

листоноша
тракторист
продавець-консультант
фахівець
підсобний робітник
кухар
бухгалтер
продавець продовольчих товарів
сторож
робітник фермерського господарства
водій автотранспортних засобів
прибиральник службових приміщень
оператор поштового зв'язку
продавець непродовольчих товарів
охоронник
спеціаліст державної служби
директор підприємства

Професії, за якими спостерігається найбільший дефіцит кадрів серед усіх професій (за Класифікатором професій), у січні 2022 р.

лікар-терапевт
кріпильник
інспектор
лікар-хірург
машиніст бульдозера
складач поїздів
лікар анестезіолог
оператор верстатів з програмним керуванням
електрик діляниці
електромонтер контактної мережі
оглядач ремонтник вагонів
начальник відділення зв'язку
лікар загальної гігієни
машиніст екскаватора
роздавальник вибухових матеріалів
слюсар-інструментальник
слюсар-сантехнік