



ПОПИТ ТА ПРОПОЗИЦІЯ НА ЗАРЕЄСТРОВАНОМУ РИНКУ ПРАЦІ КІРОВОГРАДСЬКОЇ ОБЛАСТІ У СІЧНІ-ГРУДНІ 2021 РОКУ

www.dcz.gov.ua



Попит і пропозиція на зареєстрованому ринку праці у січні-грудні 2021 року

У січні-грудні 2021 року роботодавці поінформували центри зайнятості та філії Кіровоградського обласного центру зайнятості про наявність **22,6 тис. вакансій**, що на 7,1% менше, ніж у 2020 році.

Структура вакансій за видами економічної діяльності була наступною: 34,4% вакансій пропонувалося у сільському, лісовому та рибному господарстві, 12,6% - на підприємствах переробної промисловості, 10,3% в оптовій та роздрібній торгівлі, 7,4% у державному управлінні й обороні, 7,5% - в освіті, 6,7% у транспорті та складському господарстві.

У професійному розрізі, найбільше вакансій пропонувалося для працевлаштування: робітників з експлуатації устаткування та машин (29,8%), найпростіших професій - (16,1%), кваліфікованих робітників з інструментом (12,9%), працівників сфери торгівлі та послуг (12,3%), професіоналів (8,4%), фахівців (7,4%).

Станом на 1 січня 2022 року кількість актуальних вакансій, заявлених роботодавцями до служби зайнятості області становила **1,6 тис. одиниць**, що на 31,7% більше, ніж на відповідну дату минулого року.

За видами економічної діяльності, більшість вакансій налічувалася у добувній промисловості (19,4%), переробній промисловості (14,9%), охороні

здоров'я (13,8%), транспорті та складському господарстві (12,3%), на підприємствах оптової та роздрібної торгівлі (9,0%), в освіті (6,8%).

За професійними групами: найбільший попит спостерігався на кваліфікованих робітників з інструментом - 31,6% всіх поданих вакансій (оглядач-ремонтник вагонів, електромонтер, слюсар-сантехнік, електрослюсар, шліфувальник); професіоналів - 19,0% (лікар, сестра медична, інспектор, вчитель, фахівець, геофізик); робітників з експлуатації устаткування та машин - 17,9% (водій, машиніст тепловоза, машиніст млина, складач поїздів, машиніст екскаватора); працівників сфери торгівлі та послуг - 7,9% (продавець, кухар, бармен, охоронник, листоноша, перукар), некваліфікованих працівників - 6,7% (прибиральник службових приміщень, двірник, прибиральник територій, вантажник, сторож, пакувальник стосів, підсобний робітник).

У січні-грудні 2021 року послугами служби зайнятості області скористалися **47,2 тис. безробітних громадян**, що на 1,8% менше, ніж у січні-грудні 2020 року

За видами економічної діяльності, серед безробітних, які мали професійний досвід, 29,8% раніше працювали у сільському господарстві; 16,4% - у державному управлінні й соціальному страхуванні, 14,2% - в оптовій та роздрібній торгівлі; 11,1% - на підприємствах



Попит і пропозиція на зареєстрованому ринку праці у січні-грудні 2021 року

переробної промисловості, 5,5% - у транспорті та складському господарстві.

За професійними групами, серед зареєстрованих безробітних переважають робітники з обслуговування, експлуатації устаткування (21,4%), працівники сфери торгівлі та послуг та представники найпростіших професій (по 17,4%), керівники, менеджери (10,3%), кваліфіковані робітники з інструментом (8,9%), фахівці (8,5%), професіонали (7,2%).

Станом на 1 січня 2022 року послуги служби зайнятості області отримували **12,2 тис. зареєстрованих безробітних**, що на 42,3% менше, ніж на відповідну дату минулого року.

За статтю: у загальній кількості зареєстрованих безробітних, чоловіки становили – 5,2 тис. осіб (42,3%), жінки 7,0 тис. осіб (57,7%).

За віковими групами: 26,0% зареєстрованих безробітних були у віці до 35 років; 28,3% - у віці від 35 до 44 років; 28,8% у віці від 45 до 55 років; 16,9% - понад 55 років.

За освітою: 38,0% зареєстрованих безробітних мали вищу освіту, 33,4% - професійно-технічну, 28,6% - загальну середню освіту.

Суттєвим залишається дисбаланс між попитом та пропозицією робочої сили. Станом на 1 січня 2022 року, в середньому по області, на одне вільне робоче місце претендувало 8 безробітних (на 1 січня 2021 року – 18 осіб).

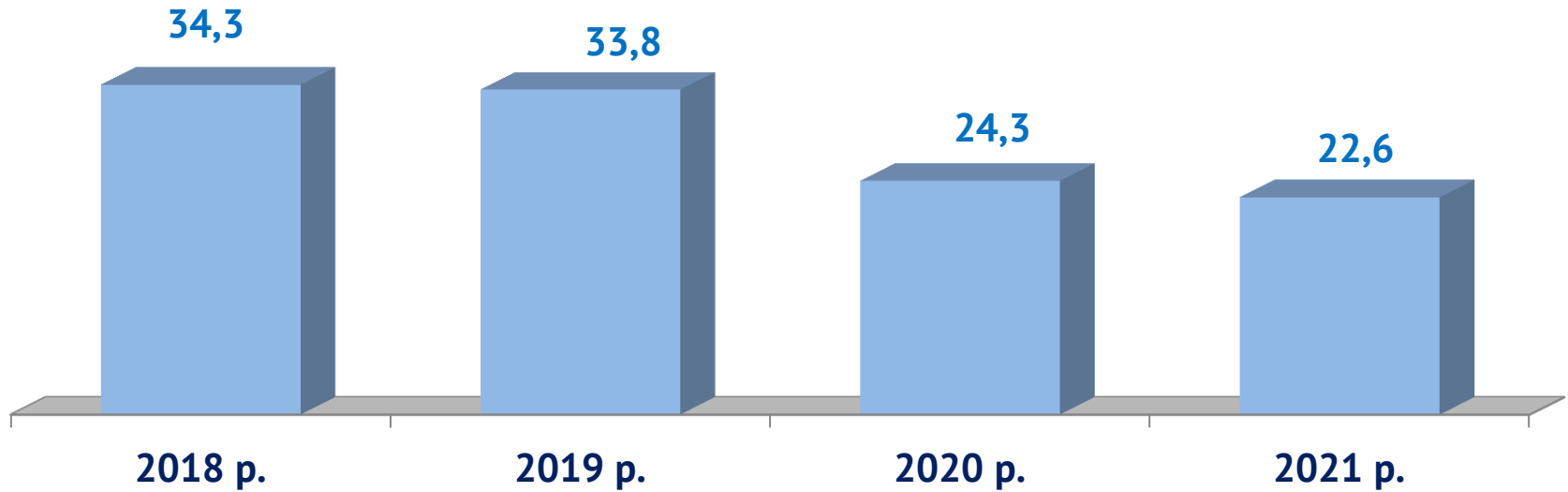
Найбільша невідповідність попиту на робочу силу та її пропозиції у професійно-кваліфікаційному розрізі спостерігалася серед кваліфікованих робітників сільського господарства (35 осіб), технічних службовців (28 осіб), найпростіших професій (22 особи), службовців і керівників (18 осіб), представників працівників торгівлі і послуг (на 1 вакансію претендувало 15 осіб).

Найбільших труднощів з працевлаштування зазнають представники таких професій: продавець, кухар, бухгалтер, водій автотранспортних засобів, тракторист.

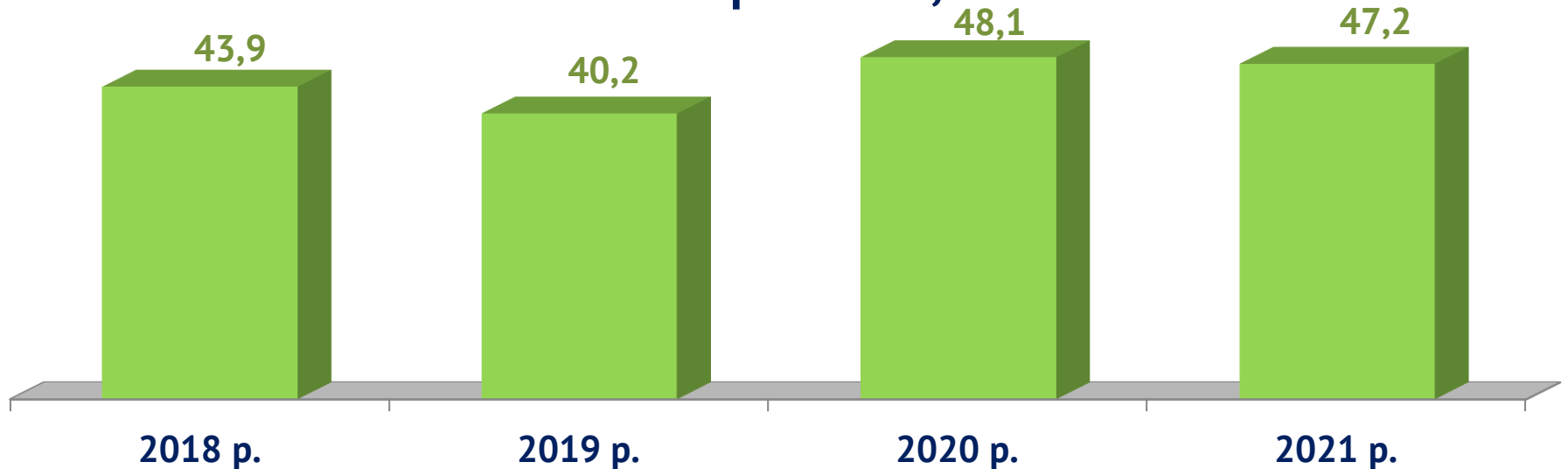
Наприклад: для 293 безробітних кухарів на сьогодні є 21 вакансія, для 798 продавців – 56 вакансій, для 325 бухгалтерів - 24 вакансії, для 560 водіїв автотранспортних засобів – 84 вакансії.

Нестача кадрів спостерігається серед представників таких професій: лікар загальної практики-сімейний лікар, лікар-анестезіолог, лікар-хірург, електромонтер з ремонту та обслуговування електроустаткування, електрослюсар.

Кількість вакансій, тис. одиниць



Кількість безробітних, тис. осіб



Попит та пропозиція на зареєстрованому ринку праці у січні-грудні 2021 року



Попит та пропозиція на зареєстрованому ринку праці у січні-грудні 2021 року



Кількість вакансій та кількість безробітних

за видами економічної діяльності

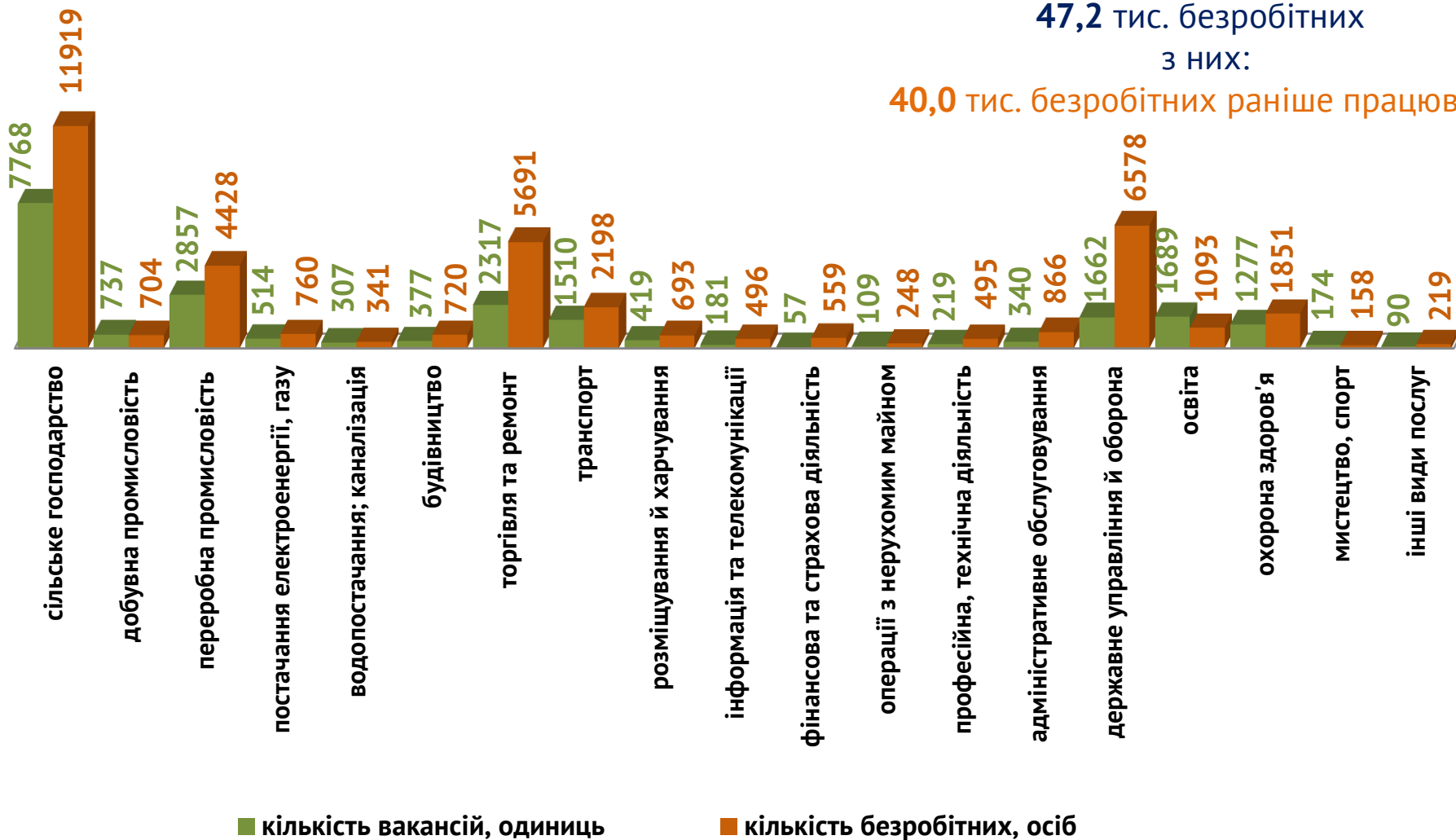
Усього:

22,6 тис. вакансій

47,2 тис. безробітних

з них:

40,0 тис. безробітних раніше працювали



Попит та пропозиція на зареєстрованому ринку праці у січні-грудні 2021 року



Кількість безробітних за статтю

(за статтю та видами економічної діяльності підприємств, на яких вони раніше працювали)



21,7 тис. чоловіків

з НИХ:

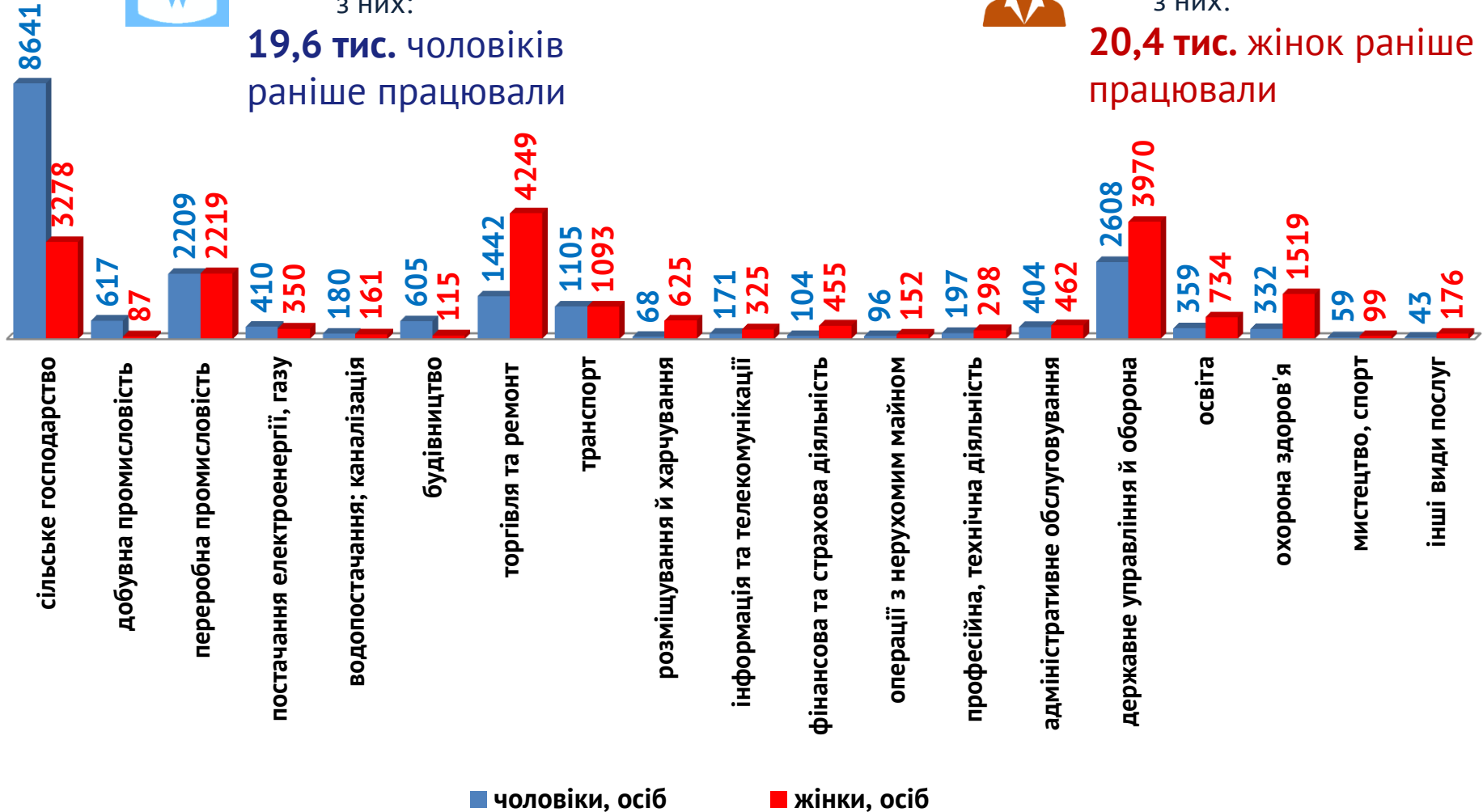
19,6 тис. чоловіків
раніше працювали



25,5 тис. жінок

з НИХ:

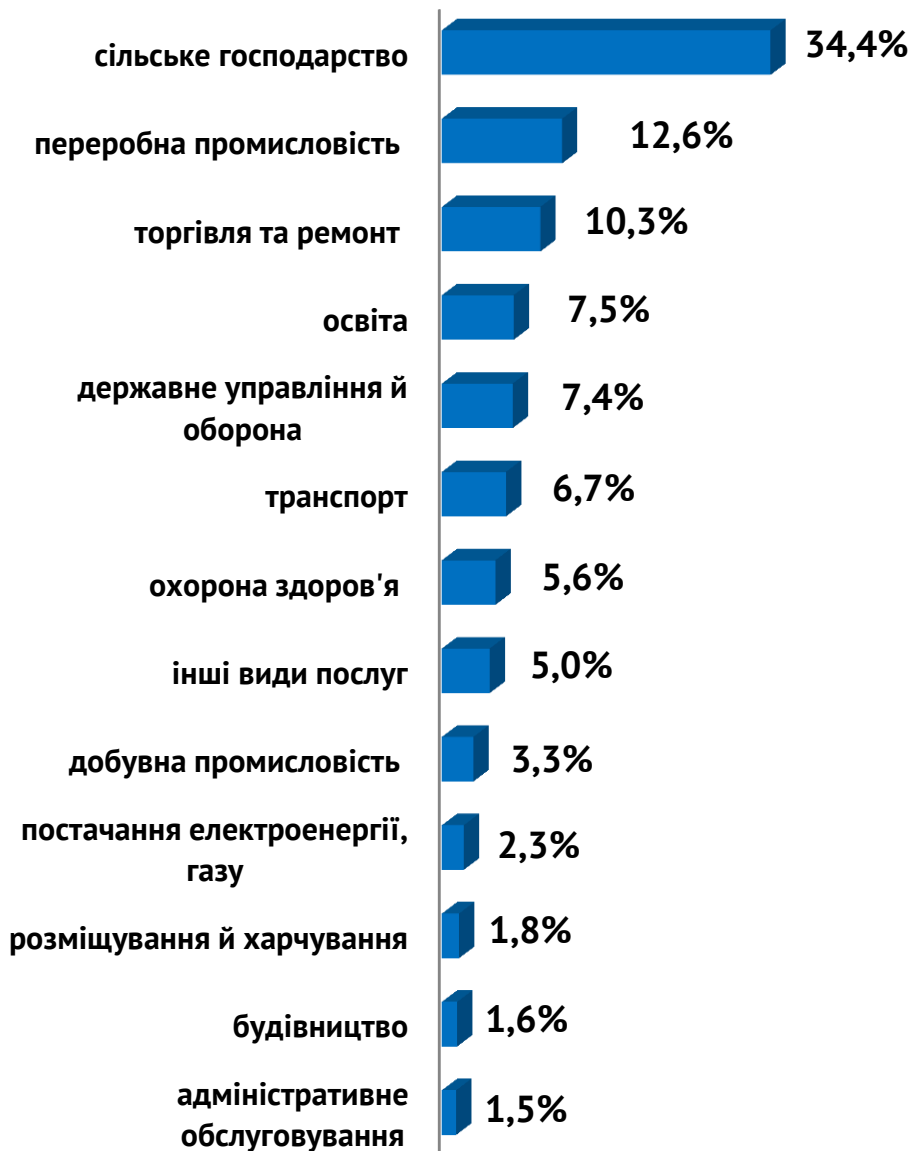
20,4 тис. жінок раніше працювали



Попит та пропозиція на зареєстрованому ринку праці у січні-грудні 2021 року



Структура вакансій,% (за видами економічної діяльності)



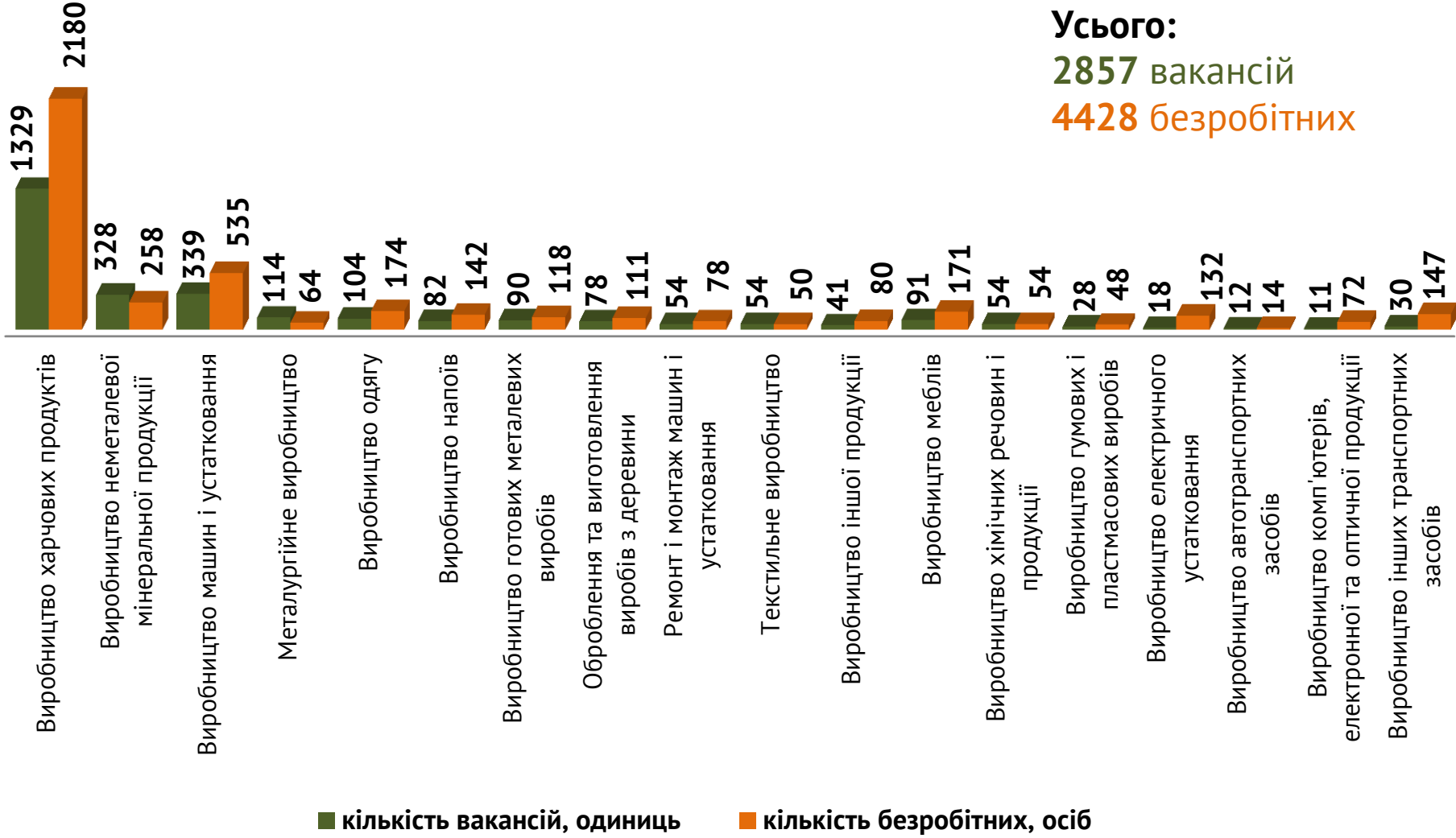
Структура безробітних,% (за видами економічної діяльності, на яких вони раніше працювали)



Попит та пропозиція на зареєстрованому ринку праці у січні-грудні 2021 року



Кількість вакансій та кількість безробітних за окремими видами переробної промисловості



Попит і пропозиція на зареєстрованому ринку праці у січні-грудні 2021 року



Кількість безробітних за статтю

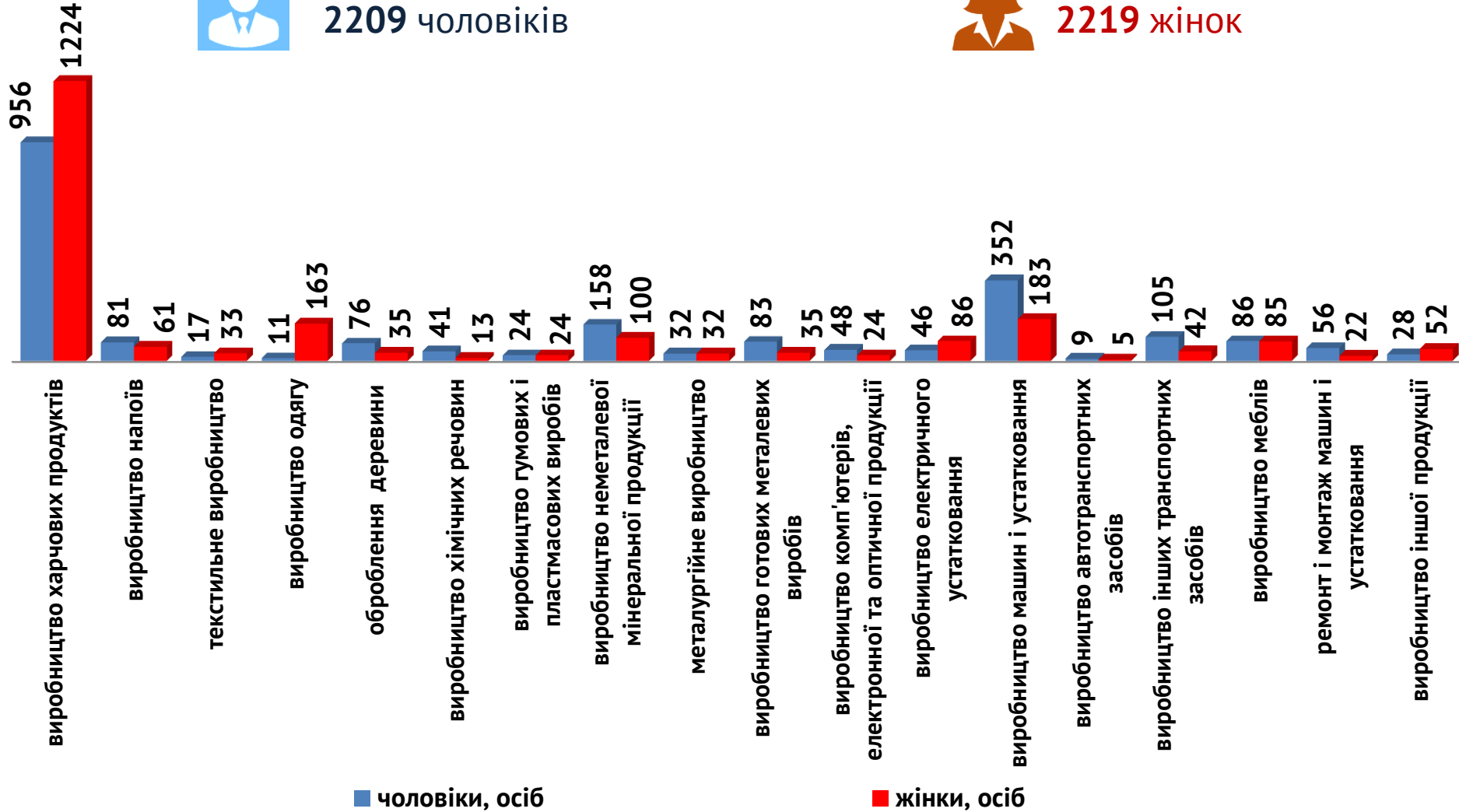
(за статтю та окремими видами переробної промисловості підприємств, на яких вони раніше працювали)



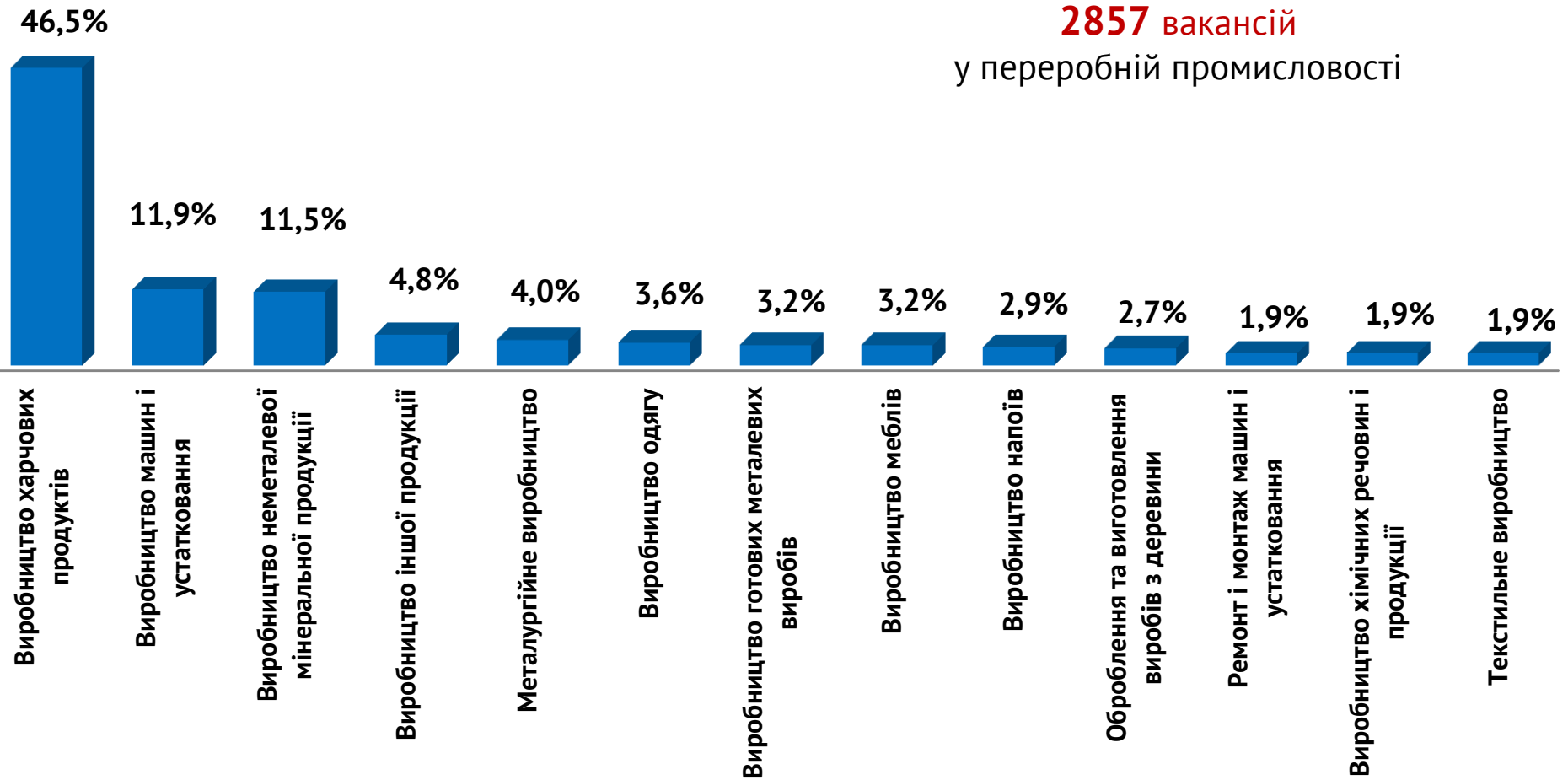
2209 чоловіків



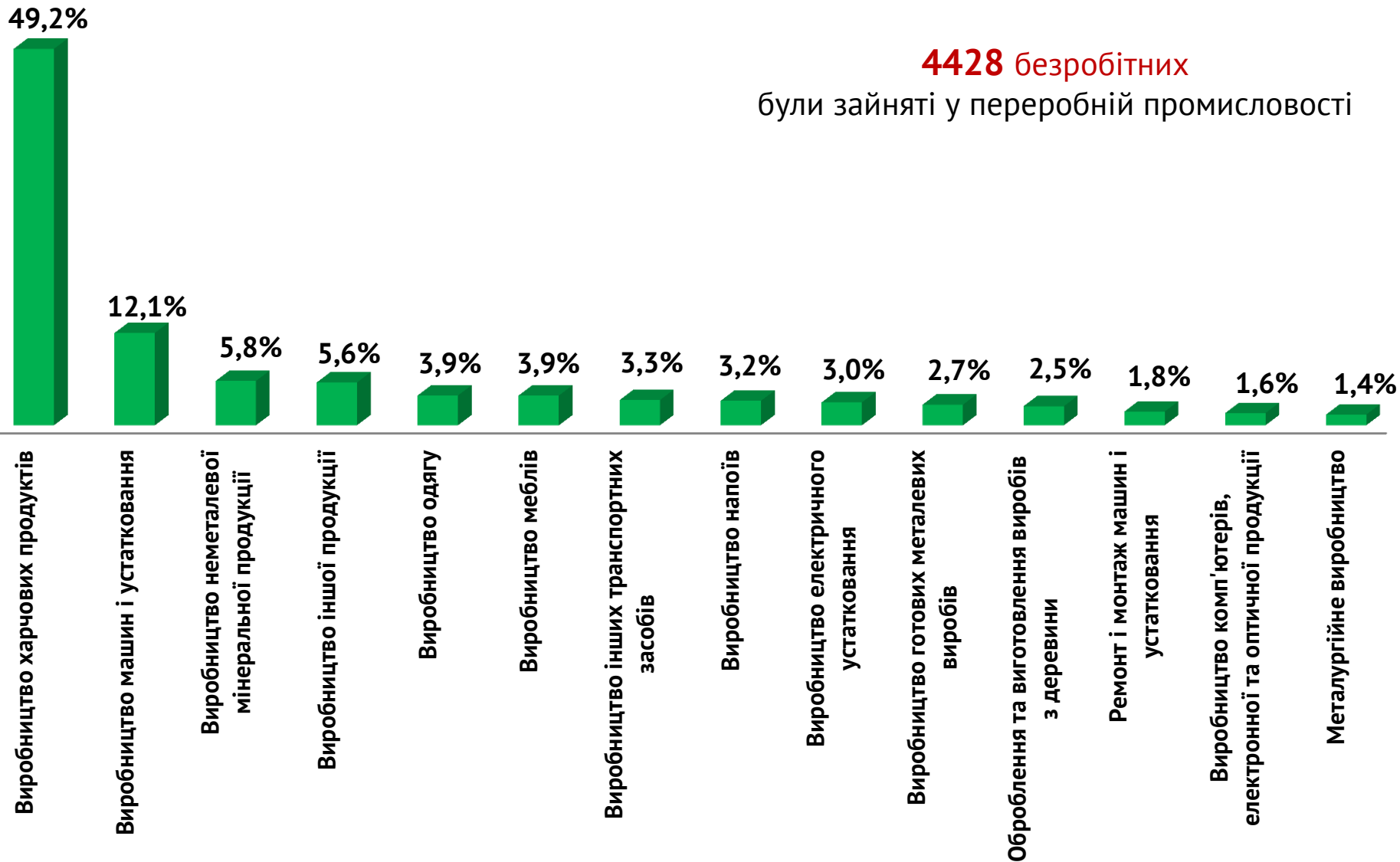
2219 жінок



Структура вакансій за видами переробної промисловості, %



Структура безробітних за видами переробної промисловості, %

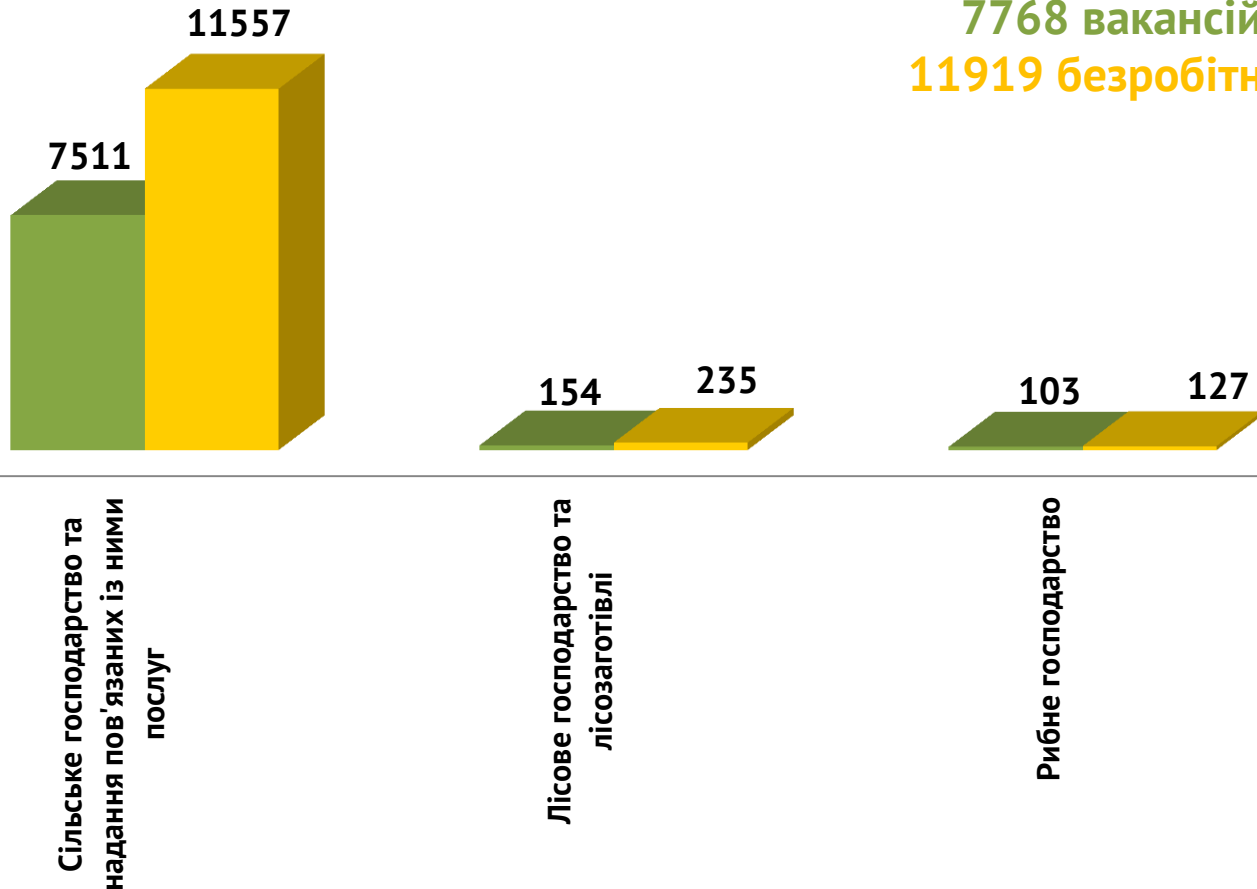


**Кількість вакансій та кількість безробітних
за видами сільського, лісового та рибного господарства**

Усього:

7768 вакансій

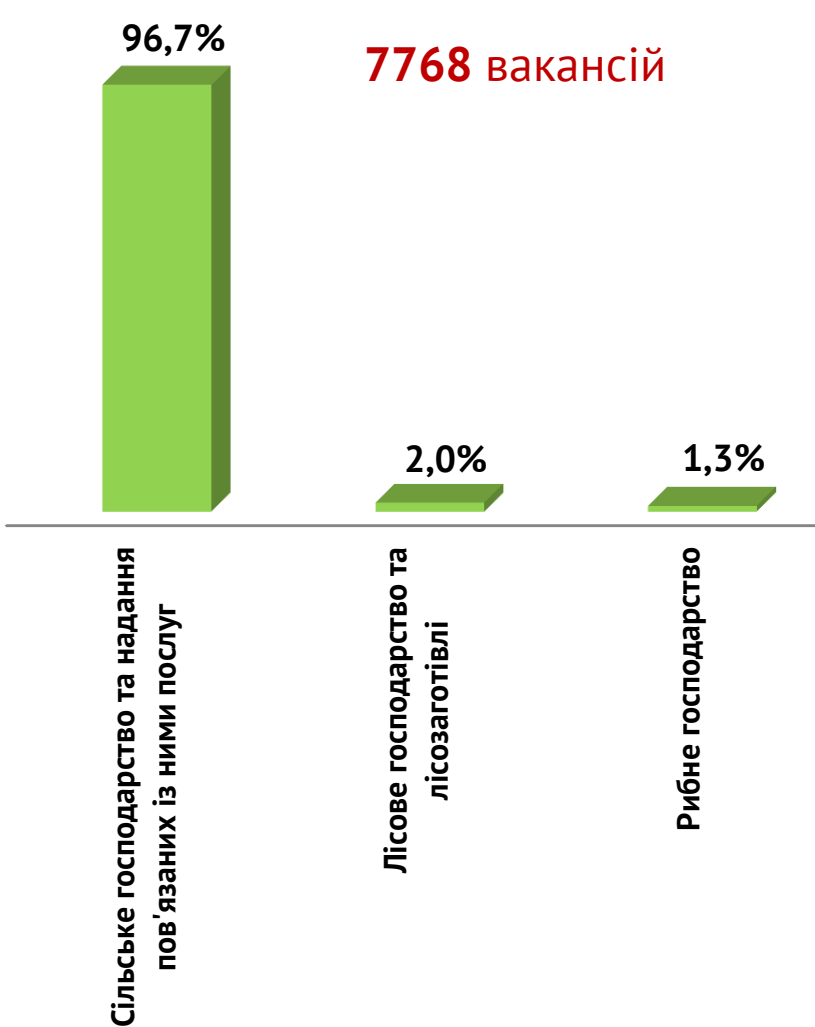
11919 безробітних



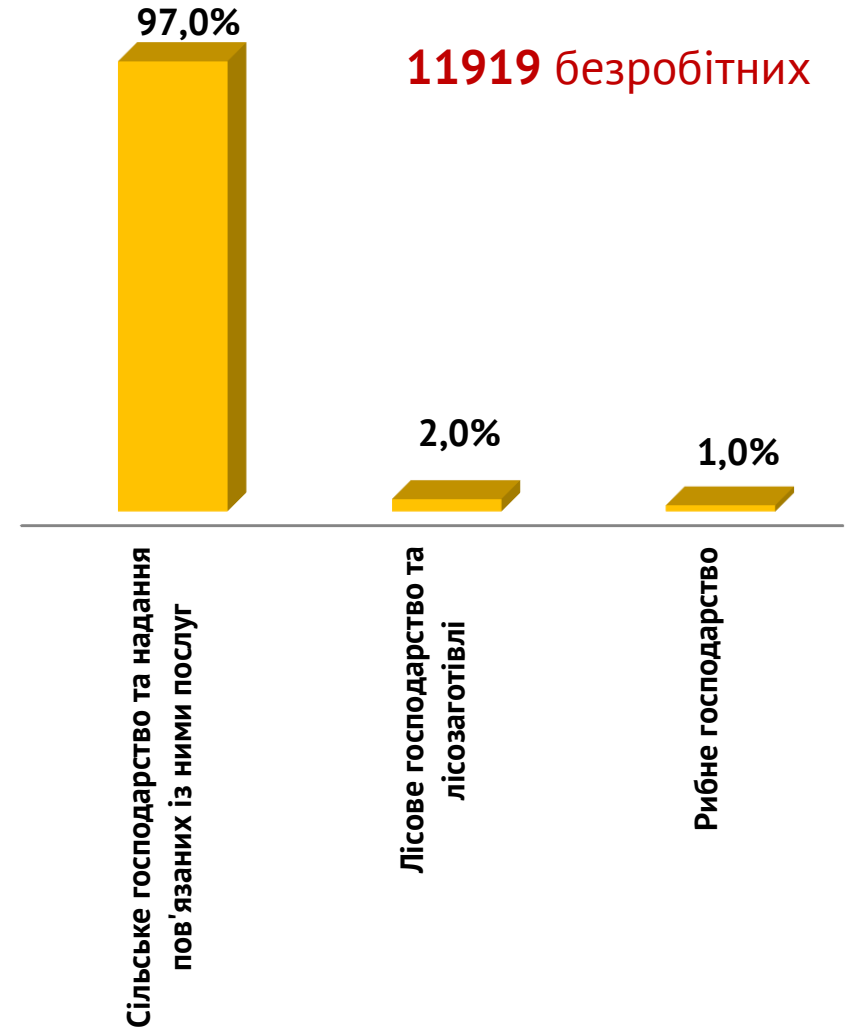
■ кількість вакансій, одиниць

■ кількість безробітних, осіб

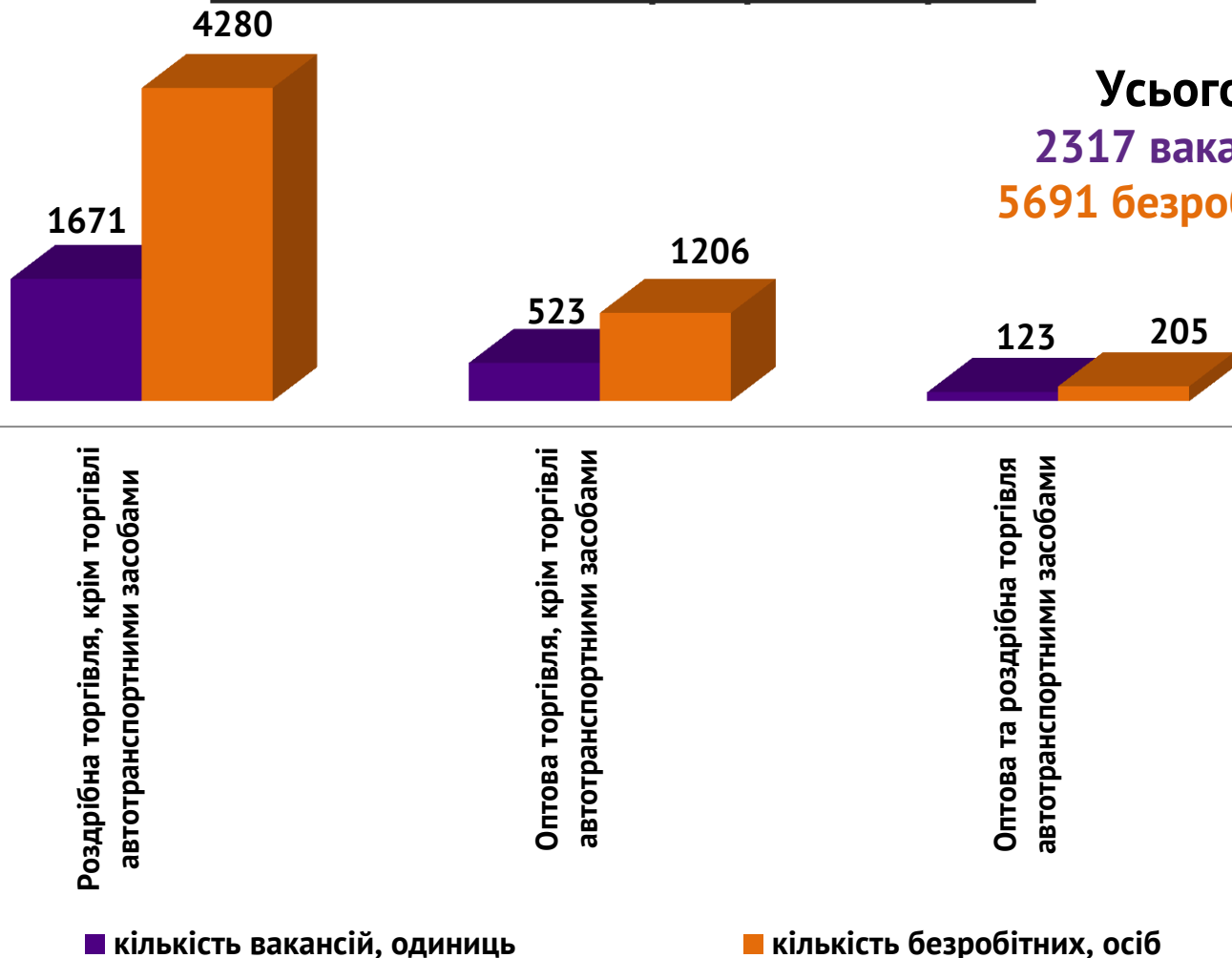
Структура вакансій за видами сільського, лісового та рибного господарства, %



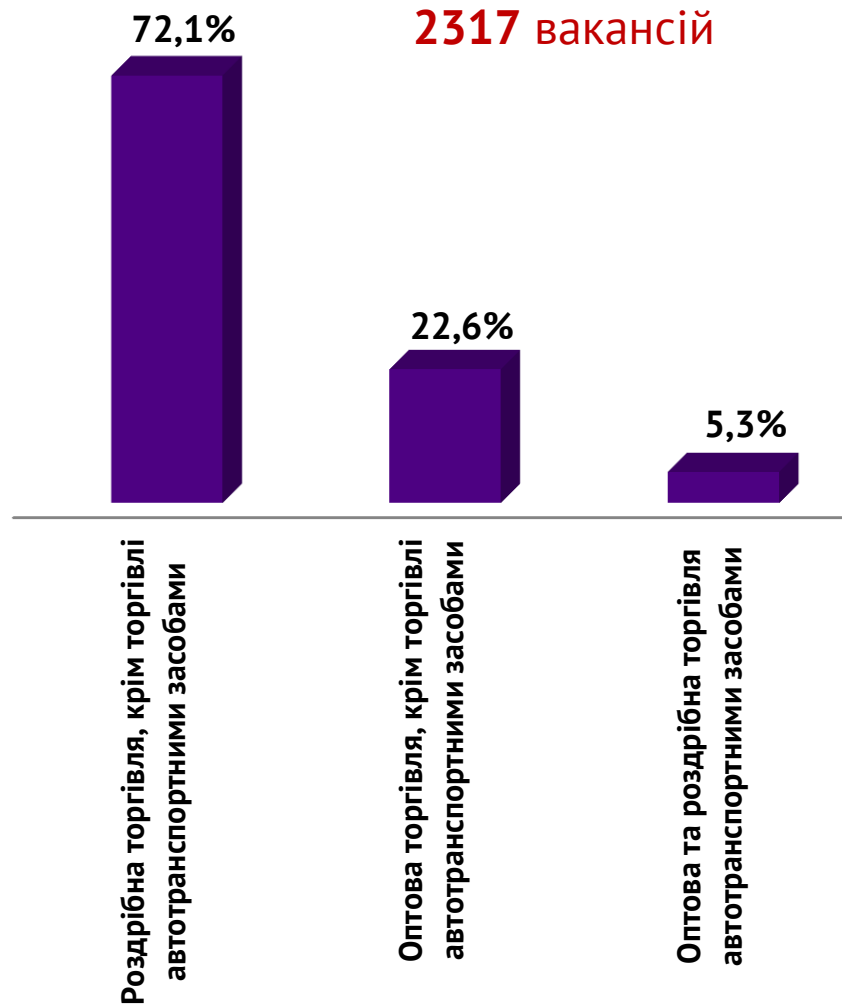
Структура безробітних за видами сільського, лісового та рибного господарства, %



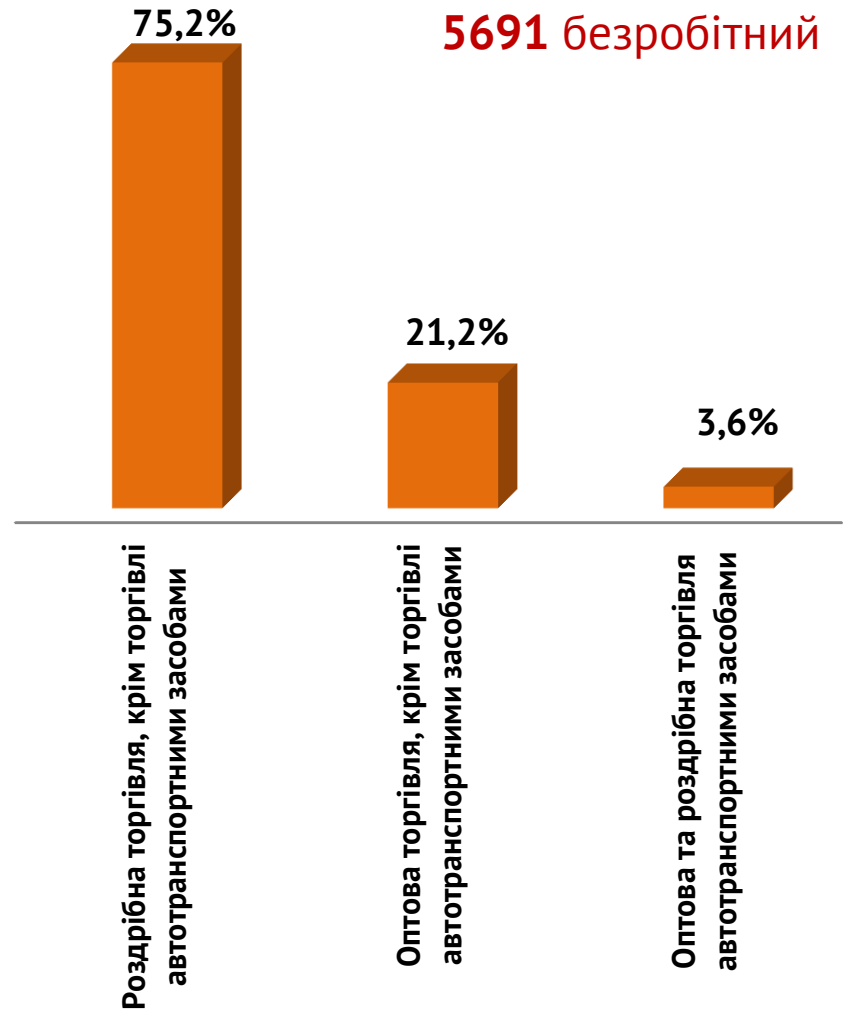
Кількість вакансій та кількість безробітних за видами оптової та роздрібної торгівлі



Структура вакансій за видами оптової та роздрібної торгівлі, %

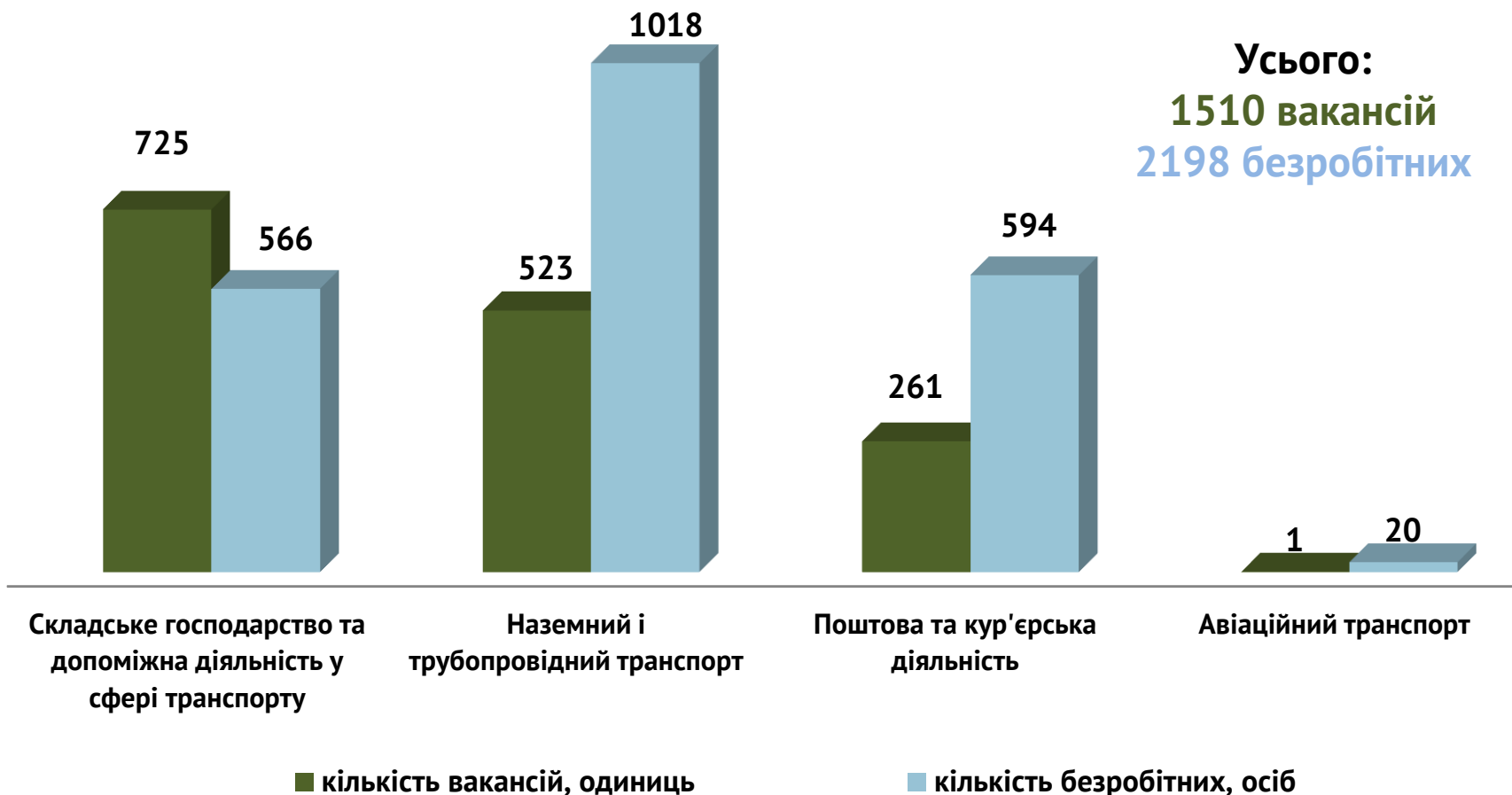


Структура безробітних за видами оптової та роздрібної торгівлі, %

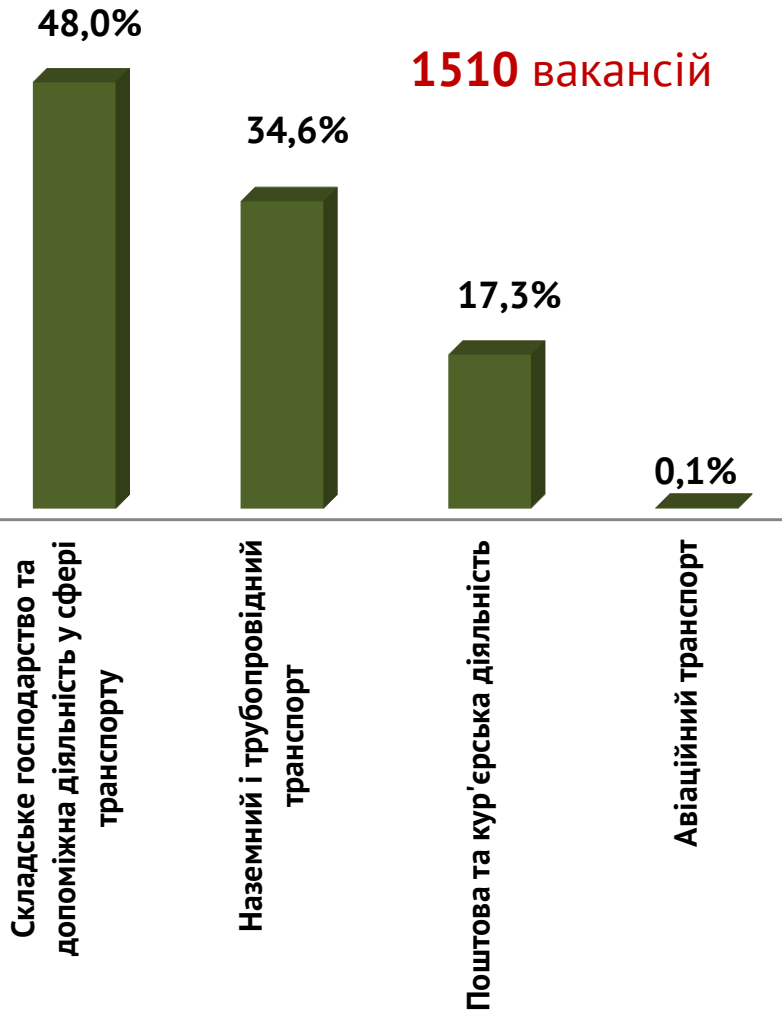




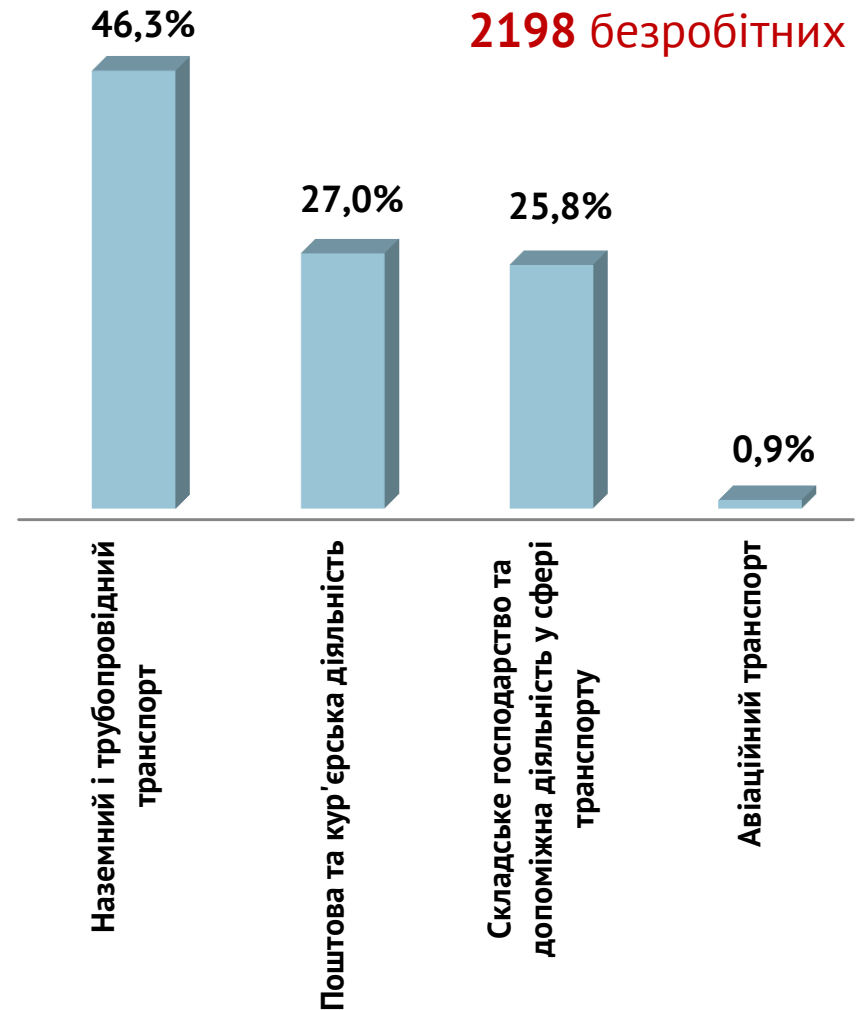
Кількість вакансій та кількість безробітних у сфері транспорту



Структура вакансій, % у сфері транспорту



Структура безробітних, % у сфері транспорту



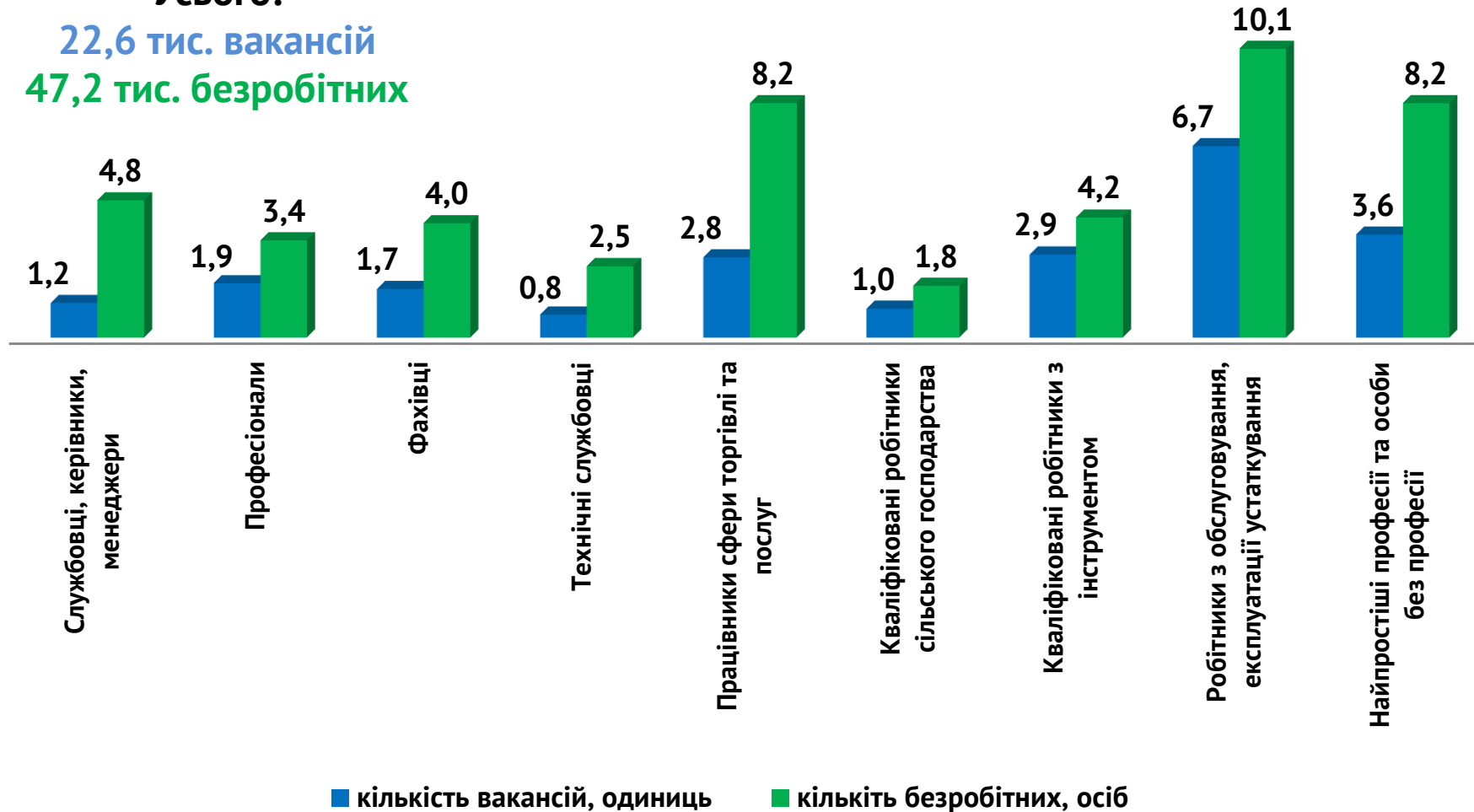
Кількість вакансій та кількість безробітних

за професійними групами

Усього:

22,6 тис. вакансій

47,2 тис. безробітних



Попит та пропозиція на зареєстрованому ринку праці у січні-грудні 2021 року



Кількість безробітних за статтю

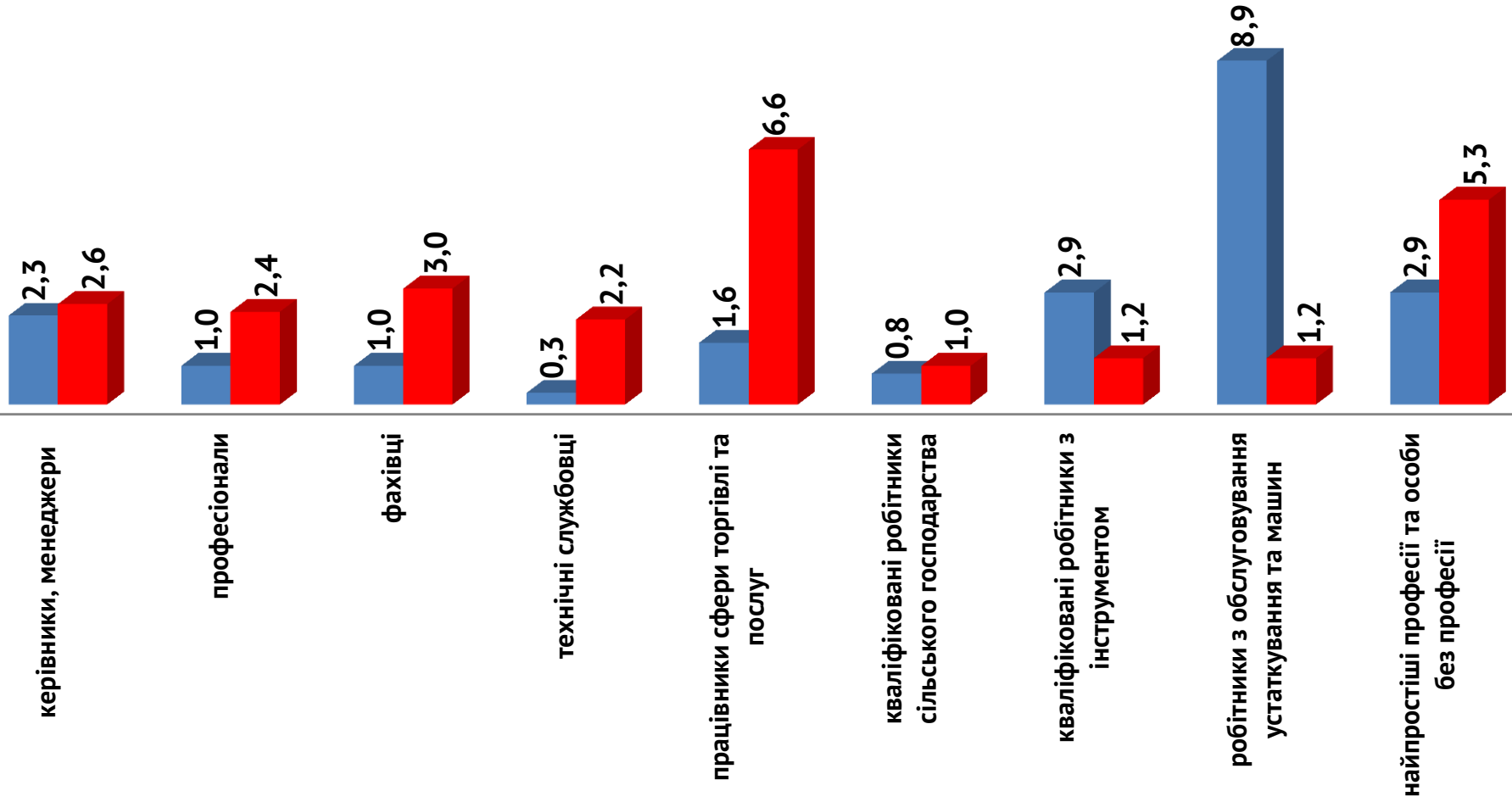
(за статтю за професійними групами)



21,7 тис. чоловіків



25,5 тис. жінок



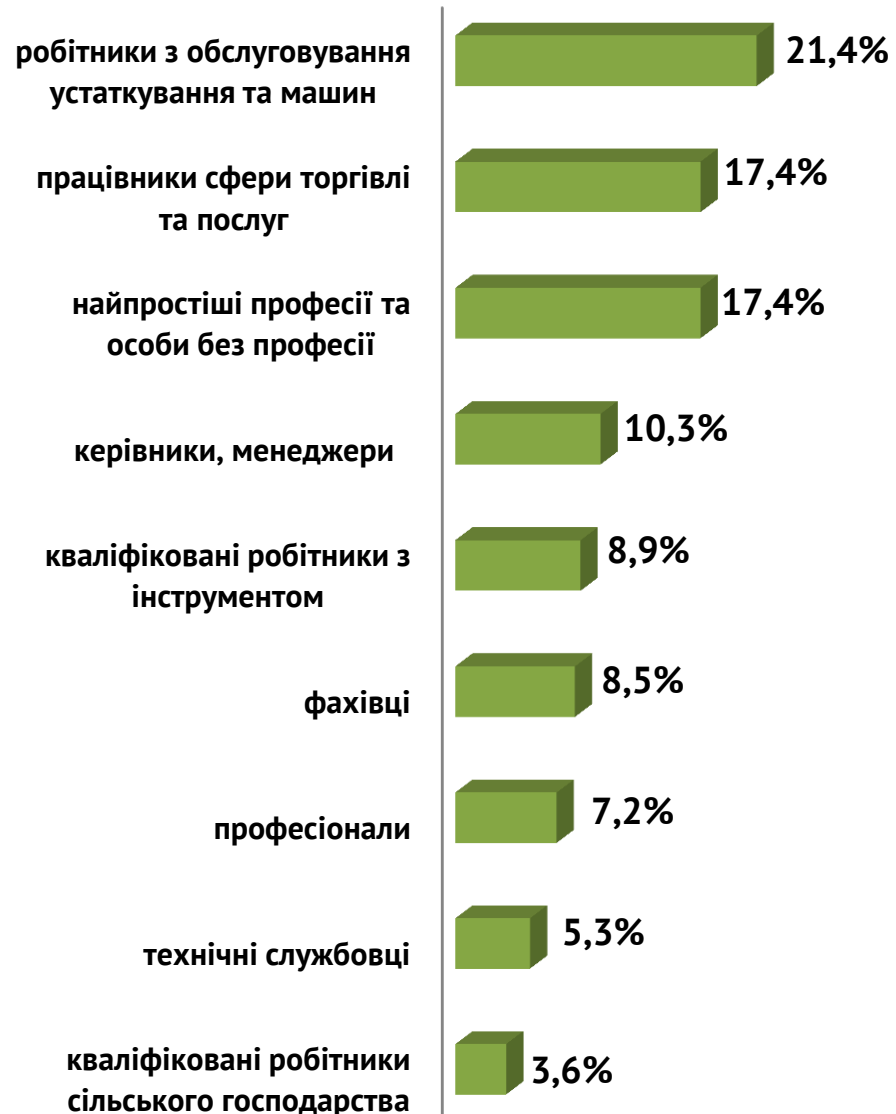
Попит та пропозиція на зареєстрованому ринку праці у січні-грудні 2021 року



Структура вакансій за професійними групами, %



Структура безробітних за професійними групами, %



Попит та пропозиція на зареєстрованому ринку праці у січні-грудні 2021 року



Структура працевлаштованих безробітних, %

За видами економічної діяльності



За професійними групами



Попит та пропозиція на зареєстрованому ринку праці у січні-грудні 2021 року



Структура працевлаштованих безробітних, %

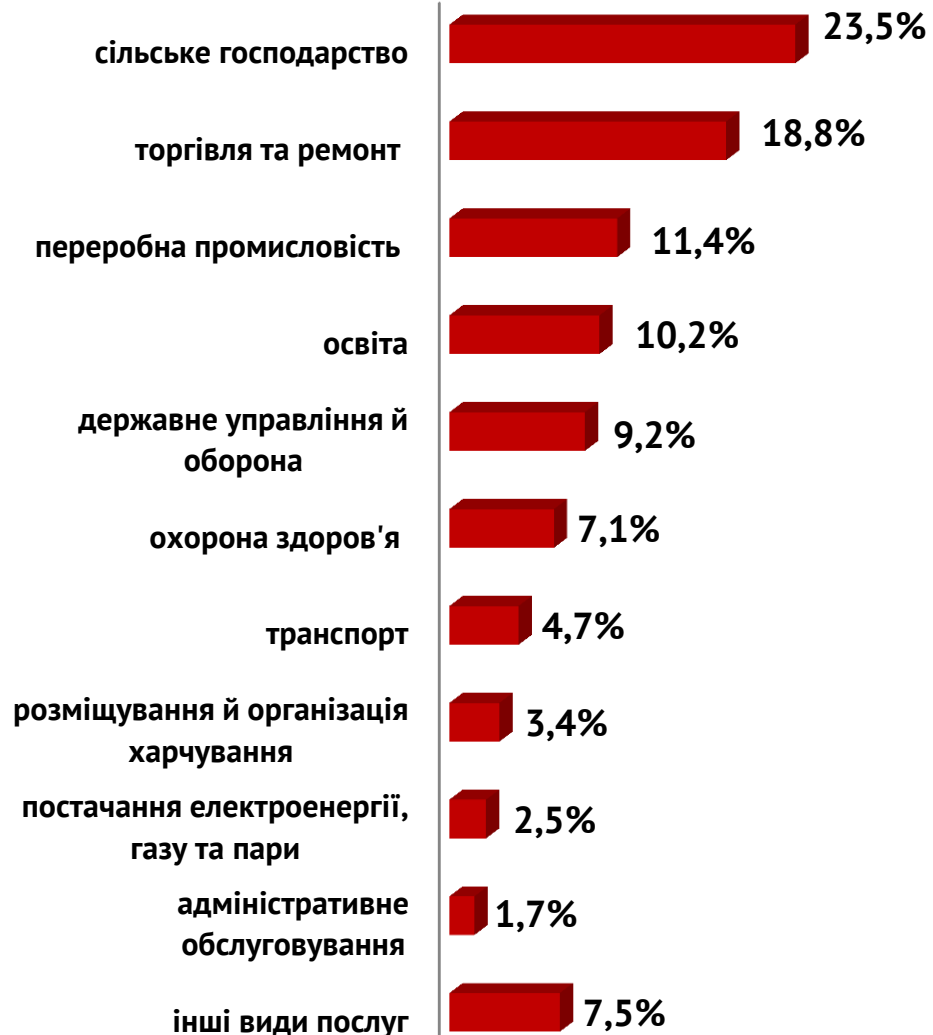
(за статтю та видами економічної діяльності)



ЧОЛОВІКИ



ЖІНКИ



Попит та пропозиція на зареєстрованому ринку праці у січні-грудні 2021 року



Структура працевлаштованих безробітних, %

(за статтю та професійними групами)



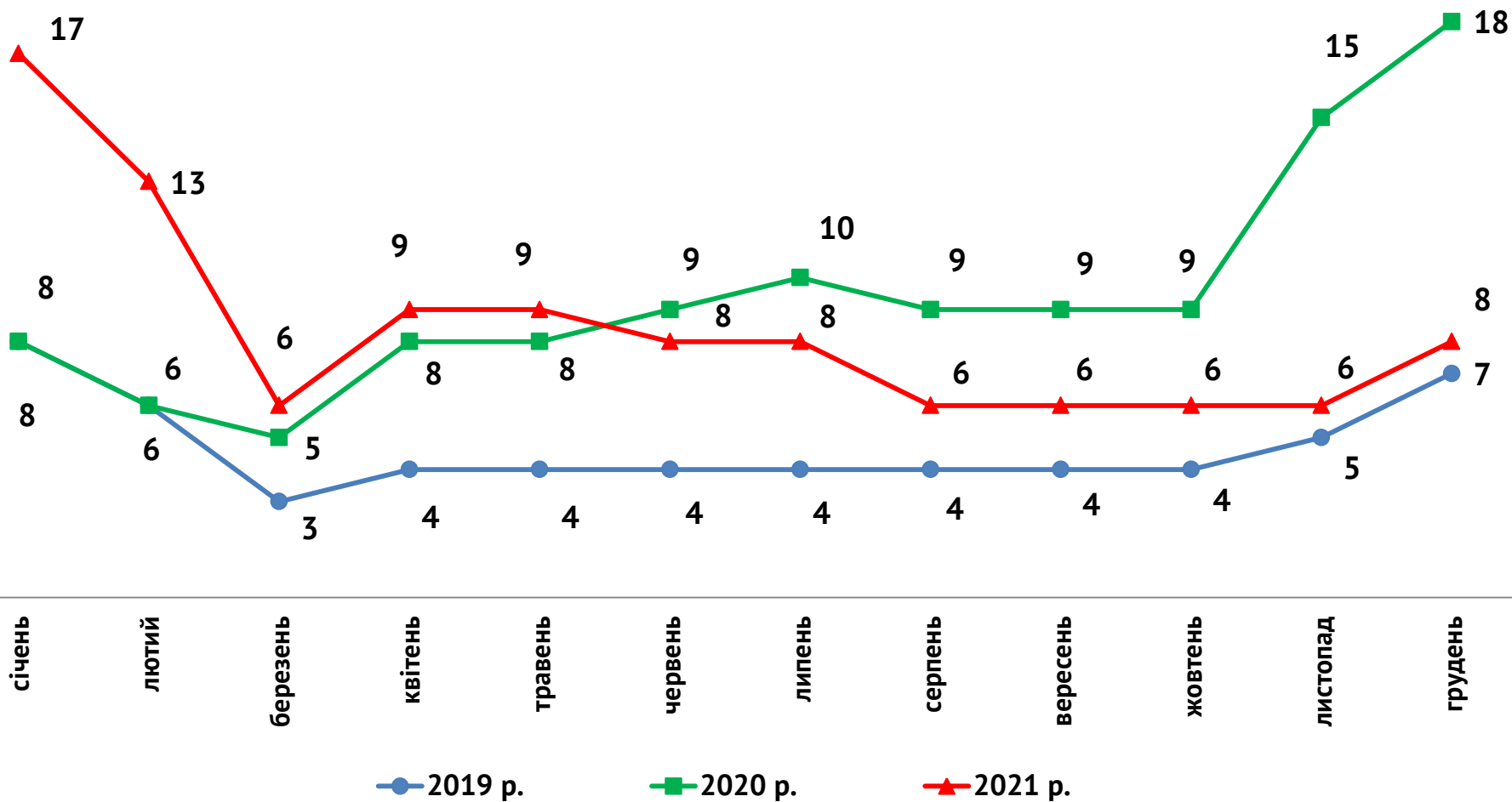
ЧОЛОВІКИ



ЖІНКИ



Кількість претендентів на 1 вакансію, станом на кінець місяця, осіб

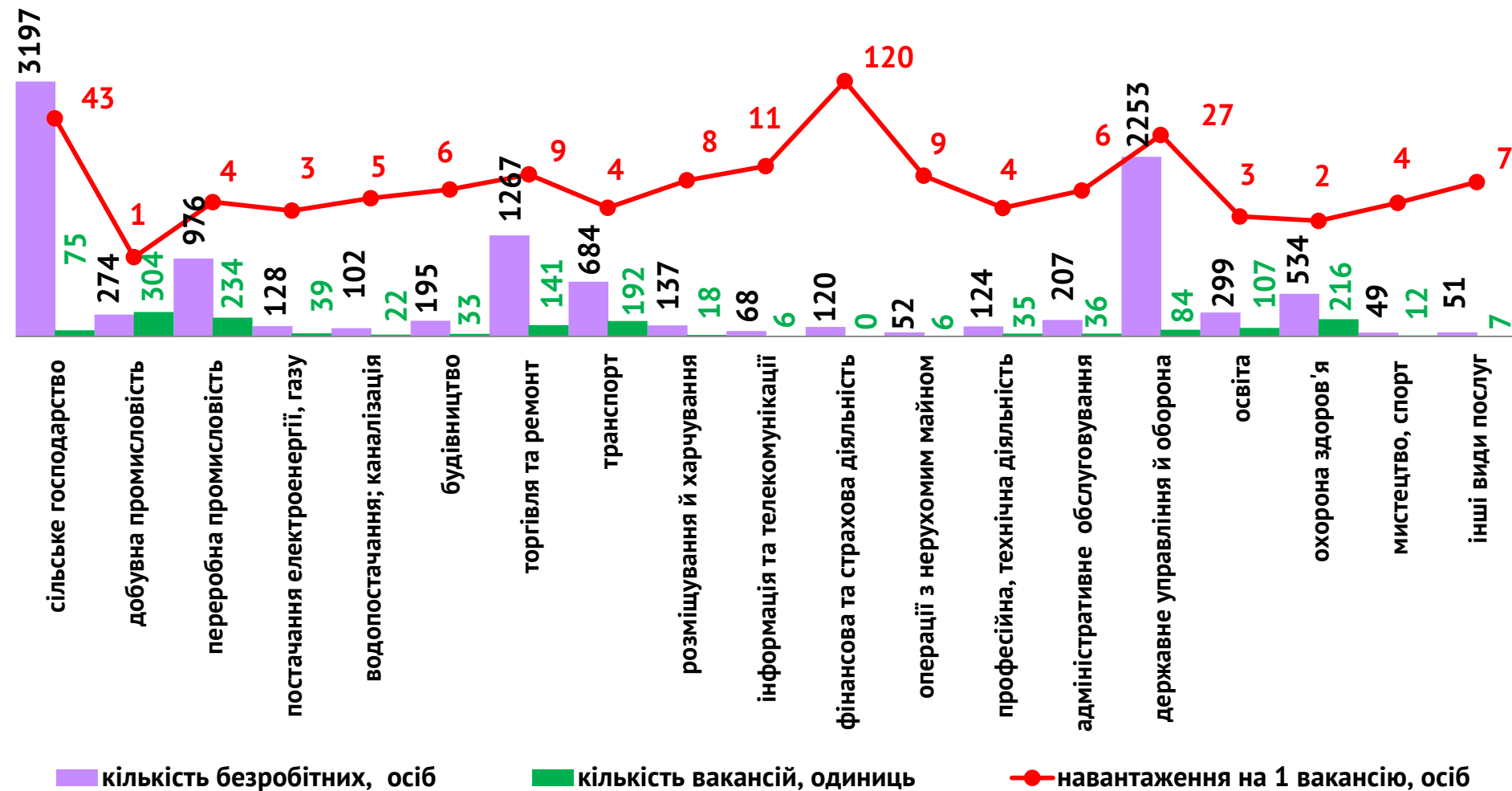


Попит та пропозиція на зареєстрованому ринку праці у січні-грудні 2021 року



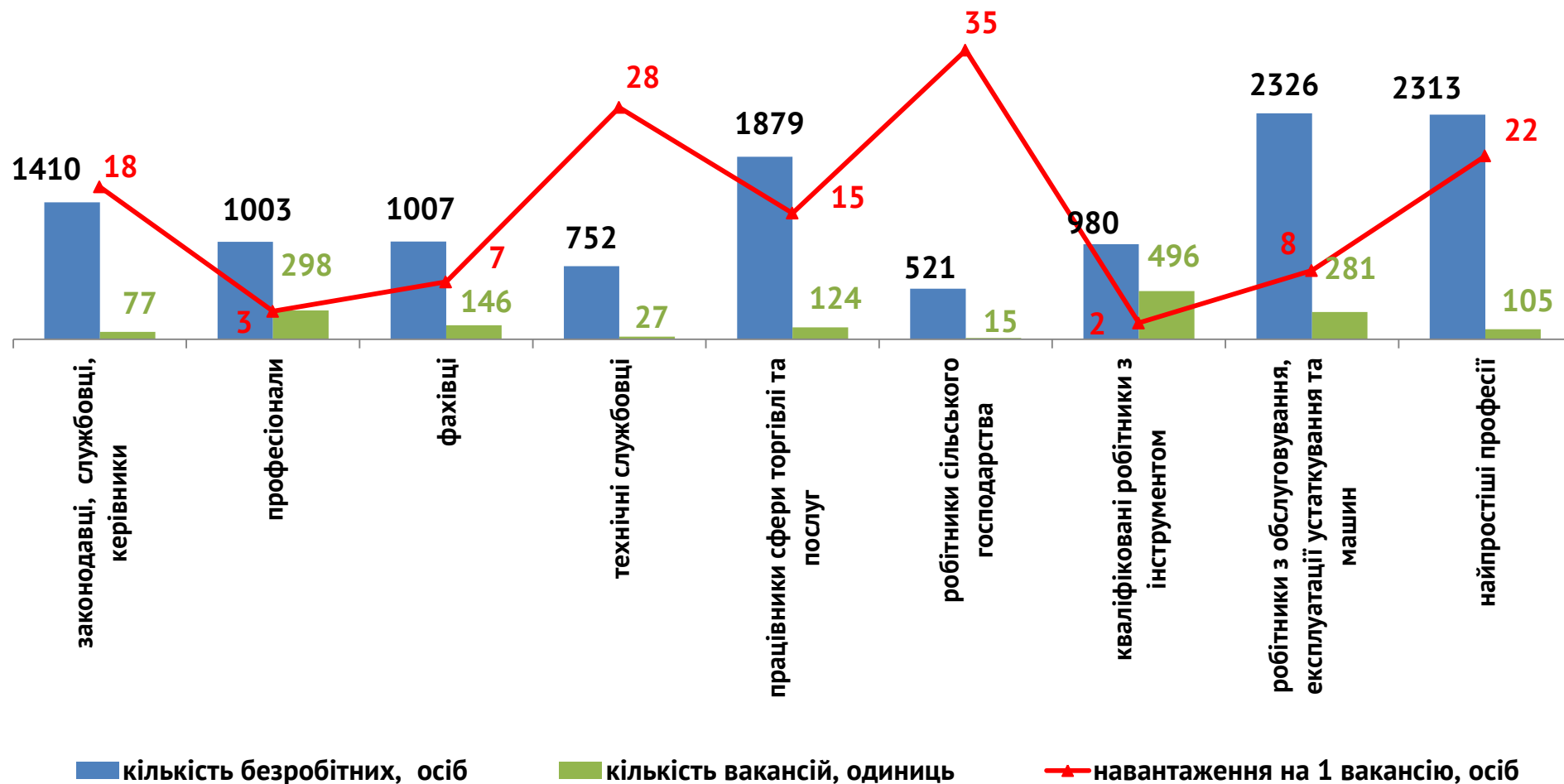
Кількість зареєстрованих безробітних, кількість вакансій та кількість претендентів на 1 вакансію, станом на 1 січня 2022 року

За видами економічної діяльності



**Кількість зареєстрованих безробітних, кількість вакансій та
кількість претендентів на 1 вакансію, станом на 1 січня 2022 року**

За професійними групами



Попит та пропозиція на зареєстрованому
ринку праці у січні-грудні 2021 року



Професії, за якими кількість вакансій є найбільшою, станом на 1 січня 2022 року
за професійними групами **ТОП-10**

Керівники, менеджери

завідувач трупи

начальник відділу охорони праці

менеджер (управитель)

майстер виробництва

технічний керівник

начальник лікувально-профілактичного
закладу

начальник ветеринарної клініки

начальник відділення пенітенціарної
служби

медичний директор

головний конструктор

Професіонали, фахівці

лікар офтальмолог

лікар загальної практики-сімейний лікар

лікар ветеринарної медицини

інженер з гірничих робіт

лікар-анестезіолог

вчитель-дефектолог

лікар-терапевт

вчитель-реабілітолог

лікар-хірург

геофізик

Попит та пропозиція на зареєстрованому ринку праці у січні-грудні 2021 року



Професії, за якими кількість вакансій є найбільшою, станом на 1 січня 2022 року за професійними групами **ТОП-10**

Технічні службовці

реєстратор медичний

технік з обслуговування інженерно-технічних засобів охорони

фельдшер санітарний

сестра медична з косметичних процедур

лаборант (ветеринарна медицина)

шкіпер

кошторисник

інспектор

Працівники сфери торгівлі та послуг

кухар

соціальний робітник

офіціант

бармен

продавець непродовольчих товарів

продавець-консультант

продавець продовольчих товарів

помічник вихователя

охоронник

молодша медична сестра (молодший медичний брат) (санітарка, санітарка-прибиральниця, санітарка-буфетниця, санітар, ванітар-прибиральник, санітар-буфетник та ін.)

Попит та пропозиція на зареєстрованому ринку праці у січні-грудні 2021 року



Професії, за якими кількість вакансій є найбільшою, станом на 1 січня 2022 року за професійними групами **ТОП-10**

Кваліфіковані робітники сільського господарства

робітник з комплексного обслуговування сільськогосподарського виробництва

озеленювач

робітник фермерського господарства

свинар

робітник зеленого будівництва

робітник з догляду за тваринами

робітник зеленого господарства

оператор штучного осіменіння тварин і птиці

вальник лісу

Кваліфіковані робітники з інструментом

електрослюсар черговий з ремонту устаткування

слюсар з ремонту колісних транспортних засобів

оглядач-ремонтник вагонів

електрогазозварник-врізальник

кріпильник

слюсар з огляду та ремонту локомотивів

електромонтер з випробувань та вимірювань

електромонтер контактної мережі

електромонтер з ремонту та обслуговування електроустаткування

електрозварник на автоматичних та напіваавтоматичних машинах

Попит та пропозиція на зареєстрованому ринку праці у січні-грудні 2021 року



Професії, за якими кількість вакансій є найбільшою, станом на 1 січня 2022 року за професійними групами **ТОП-10**

Робітники з обслуговування устаткування

складач поїздів

машиніст екскаватора

машиніст автомотриси

машиніст млина

шліфувальник

машиніст тепловоза

токарь

оператор верстатів з програмним керуванням

водій автотранспортних засобів

машиніст бульдозера

Найпростіші професії

підсобний робітник

вантажник

комірник

пакувальник стосів

роздавальник вибухових матеріалів

прибиральник службових приміщень

двірник

прибиральник територій

гірник

приймальник побутових відходів

Попит та пропозиція на зареєстрованому ринку праці у січні-грудні 2021 року



Професії, по яких чисельність безробітних є найбільшою, станом на 1 січня 2022 року

ТОП-20

водій автотранспортних засобів

спеціаліст державної служби (місцевого самоврядування)

прибиральник службових приміщень

підсобний робітник

продавець продовольчих товарів

сторож

кухар

продавець непродовольчих товарів

машиніст (кочегар) котельної

електрогазозварник

бухгалтер

вантажник

сестра медична (брат медичний)

слюсар-ремонтник

укладальник-пакувальник

вчитель

продавець-консультант

охоронник

швачка

тракторист

Попит та пропозиція на зареєстрованому ринку праці у січні-грудні 2021 року



Професії, по яких чисельність безробітних за статтю є найбільшою, станом на 1 січня 2022 року



ТОП-10



Чоловіки

тракторист

водій автотранспортних засобів

робітник на лісокультурних роботах

робітник з благоустрою

охоронник

сторож

робітник фермерського господарства

директор (начальник, інший керівник) підприємства

оператор заправних станцій

стрілець

Жінки

листоноша

продавець продовольчих товарів

кухар

продавець непродовольчих товарів

прибиральник службових приміщень

продавець-консультант

бухгалтер

молодша медична сестра (молодший медичний брат)

помічник вихователя

оператор поштового зв'язку

Попит та пропозиція на зареєстрованому ринку праці у січні-грудні 2021 року



Професії, за якими спостерігається найбільший дефіцит вакансій серед усіх професій (за Класифікатором професій), у січні-грудні 2021 р.

листоноша

тракторист

продавець-консультант

фахівець

касир торговельного залу

кухар

бухгалтер

продавець непродовольчих товарів

сторож

робітник фермерського господарства

водій автотранспортних засобів

прибиральник службових приміщень

сестра медична (брат медичний)

швачка

охоронник

спеціаліст державної служби

директор підприємства

Професії, за якими спостерігається найбільший дефіцит кадрів серед усіх професій (за Класифікатором професій), у січні-грудні 2021 р.

лікар загальної практики-сімейний лікар

староста

асистент вчителя

лікар-хірург

машиніст конвеєра

фахівець з публічних закупівель

лікар анестезіолог

електрослюсар (слюсар) черговий та з ремонту устаткування

електрик дільниці

електромонтер з ремонту та обслуговування електроустаткування

оглядач ремонтник вагонів

начальник відділення зв'язку

лікар загальної гігієни

машиніст екскаватора

асистент вихователя дошкільного навчального закладу

начальник відділу

слюсар-сантехнік