



ПОПИТ ТА ПРОПОЗИЦІЯ НА ЗАРЕЄСТРОВАНОМУ РИНКУ ПРАЦІ КІРОВОГРАДСЬКОЇ ОБЛАСТІ У СІЧНІ-ЧЕРВНІ 2022 РОКУ

www.dcz.gov.ua



Попит і пропозиція на зареєстрованому ринку праці у січні-червні 2022 року

У січні-червні 2022 року роботодавці поінформували центри зайнятості та філії Кіровоградського обласного центру зайнятості про наявність **9,7 тис. вакансій**, що на 37,7 менше, ніж у 2021 році.

Структура вакансій за видами економічної діяльності була наступною: 43,2% вакансій пропонувалося у сільському, лісовому та рибному господарстві, 12,0% - на підприємствах переробної промисловості, 8,4% в оптовій та роздрібній торгівлі; 7,4% у сфері охорони здоров'я, 6,2% у транспорті та складському господарстві,.

У професійному розрізі, найбільше вакансій пропонувалося для працевлаштування: робітників з експлуатації устаткування та машин (32,1%), найпростіших професій (15,6%), кваліфікованих робітників з інструментом (15,2%), працівників сфери торгівлі та послуг (10,2%), професіоналів (8,3%),.

Станом на 1 липня 2022 року кількість актуальних вакансій, заявлених роботодавцями до служби зайнятості області становила **0,7 тис. одиниць**, що на 60,0% менше, ніж на відповідну дату минулого року.

За видами економічної діяльності, більшість вакансій налічувалося у сільському господарстві (21,9%), охороні здоров'я (18,0%), оптовій, роздрібній торгівлі та ремонті транспортних засобів (13,9%),

переробній промисловості (13,4%), транспорті і складському господарстві (9,4%).

За професійними групами: найбільший попит від всіх поданих вакансій спостерігався на професіоналів – 20,1% (лікар, інженер, інспектор, менеджер, бухгалтер, фахівець, агроном, фахівець з публічних закупівель); робітників з експлуатації устаткування та машин – 16,6% (водій, машиніст крана, машиніст автотранспорту, токарь, машиніст екскаватора, тракторист); кваліфікованих робітників з інструментом – 16,0% (оглядач-ремонтник вагонів, маляр, електрик, електрогазозварник, електрослюсар, слюсар-ремонтник, електромеханік); некваліфікованих працівників – 13,6% (прибиральник службових приміщень, дворник, робітник фермерського господарства, вантажник, сторож, вагар, підсобний робітник, кухонний робітник); працівників сфери торгівлі та послуг – 12,7% (продавець, кухар, бармен, охоронник, офіціант, перукар, соціальний робітник, медична сестра).

У січні-червні 2022 року послугами служби зайнятості області скористалися **25,3 тис. безробітних громадян**, що на 28,8% менше, ніж у січні-червні 2021 р.

За видами економічної діяльності, серед безробітних, які мали професійний досвід, 26,5% раніше працювали у сільському господарстві; 15,8% - в оптовій та роздрібній торгівлі; 15,7% - у державному управлінні й соціальному страхуванні; 12,4% - на підприємствах



Попит і пропозиція на зареєстрованому ринку праці у січні-червні 2022 року

переробної промисловості, 5,6% - у транспорті та складському господарстві.

За професійними групами, серед зареєстрованих безробітних переважають робітники з обслуговування, експлуатації устаткування (20,7%), представники найпростіших професій (17,5%), працівники сфери торгівлі та послуг (17,3%), керівники, менеджери (10,2%), кваліфіковані робітники з інструментом (8,9%), фахівці (8,5%) та професіонали (7,3%) .

Станом на 1 липня 2022 року послуги служби зайнятості області отримували **11,5 тис. зареєстрованих безробітних**, що на 18,5% менше, ніж на відповідну дату минулого року.

За статтю: у загальній кількості зареєстрованих безробітних, чоловіки становили – 4,0 тис. осіб (34,4%), жінки 7,6 тис. осіб (65,6%).

За віковими групами: 27,0% зареєстрованих безробітних були у віці до 35 років; 28,9% - у віці від 35 до 44 років; 26,2% у віці від 45 до 55 років; 17,9% - понад 55 років.

За освітою: 42,1% зареєстрованих безробітних мали вищу освіту, 33,5% - професійно-технічну, 24,4% - загальну середню освіту.

Суттєвим залишається дисбаланс між попитом та пропозицією робочої сили. Станом на 1 липня 2022 р.,

У середньому по області, на одне вільне робоче місце претендувало 15 безробітних (на 1 липня 2021 року – 8 осіб).

Найбільша невідповідність попиту на робочу силу та її пропозиції у професійно-кваліфікаційному розрізі спостерігалася серед службовців і керівників (40 осіб), технічних службовців (33 особи), працівників сфери торгівлі і послуг (24 особи), фахівців (22 особи), представники найпростіших професій (19 осіб) та робітників з обслуговування та експлуатації устаткування (на 1 вакансію претендувало 14 осіб).

Найбільших труднощів з працевлаштування зазнають представники таких професій: продавець, кухар, бухгалтер, водій автотранспортних засобів, підсобний робітник, прибиральник.

Наприклад: для 320 безробітних кухарів на сьогодні є 10 вакансій, для 1208 продавців – 46 вакансій, для 228 бухгалтерів - 11 вакансії, для 338 водіїв автотранспортних засобів – 26 вакансій, для 638 підсобних робітників – 35 вакансій, для 357 прибиральників – 11 вакансій.

Нестача кадрів спостерігається серед представників таких професій: лікар загальної гігієни, лікар-офтальмолог, лікар-хірург, лікар-психіатр, машиніст автотриси, лікар-педіатр, електромонтер, оглядач-ремонтник вагонів.

Попит та пропозиція на зареєстрованому
ринку праці у січні-червні 2022 року



Кількість вакансій, тис. одиниць



Кількість безробітних, тис. осіб



Попит та пропозиція на зареєстрованому ринку праці у січні-червні 2022 року



Попит та пропозиція на зареєстрованому ринку праці у січні-червні 2022 року



Кількість вакансій та кількість безробітних

за видами економічної діяльності

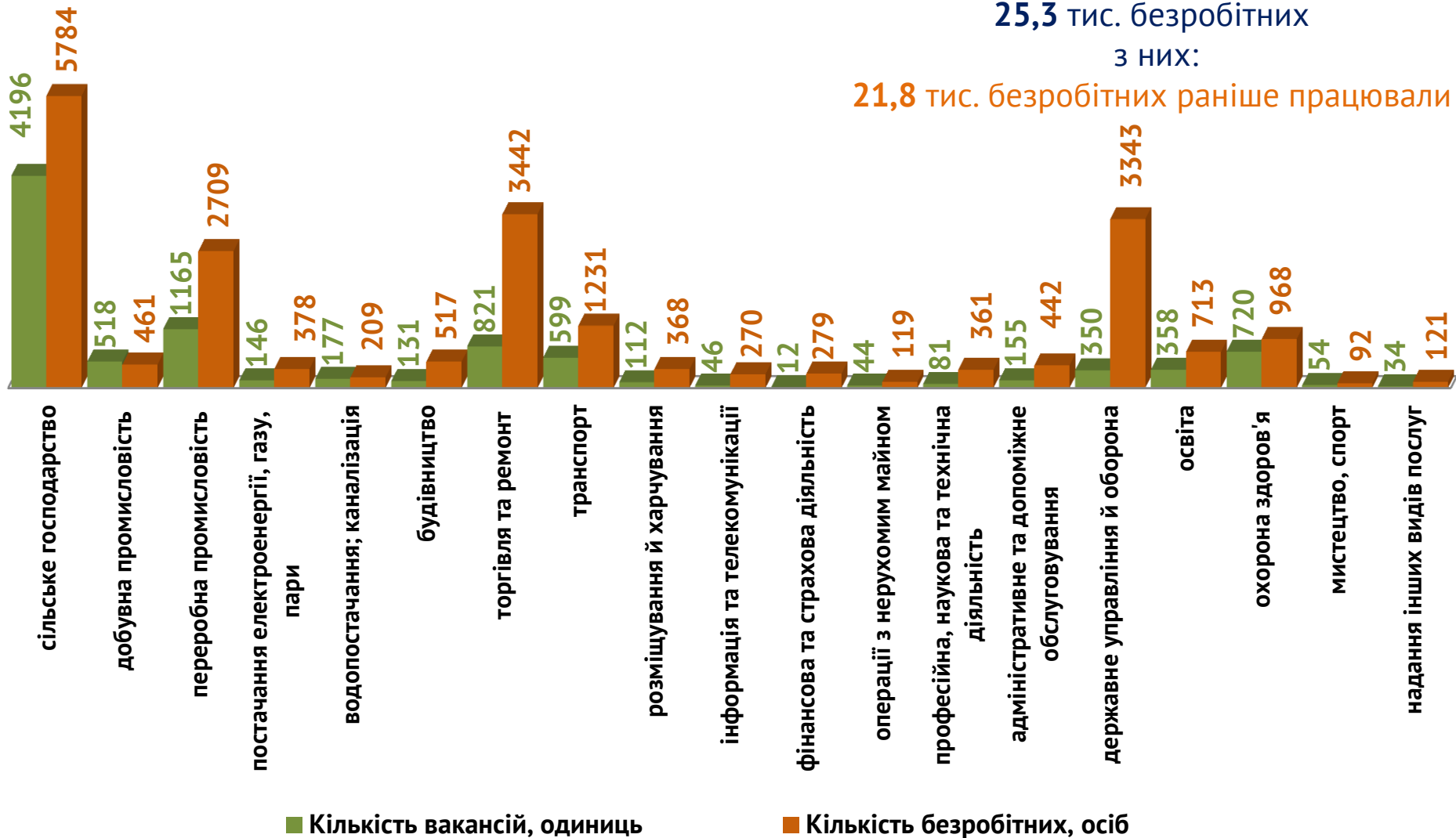
Усього:

9,7 тис. вакансій

25,3 тис. безробітних

з них:

21,8 тис. безробітних раніше працювали



Попит та пропозиція на зареєстрованому ринку праці у січні-червні 2022 року



Кількість безробітних за статтю

(за статтю та видами економічної діяльності підприємств, на яких вони раніше працювали)



10,8 тис. чоловіків

з них:

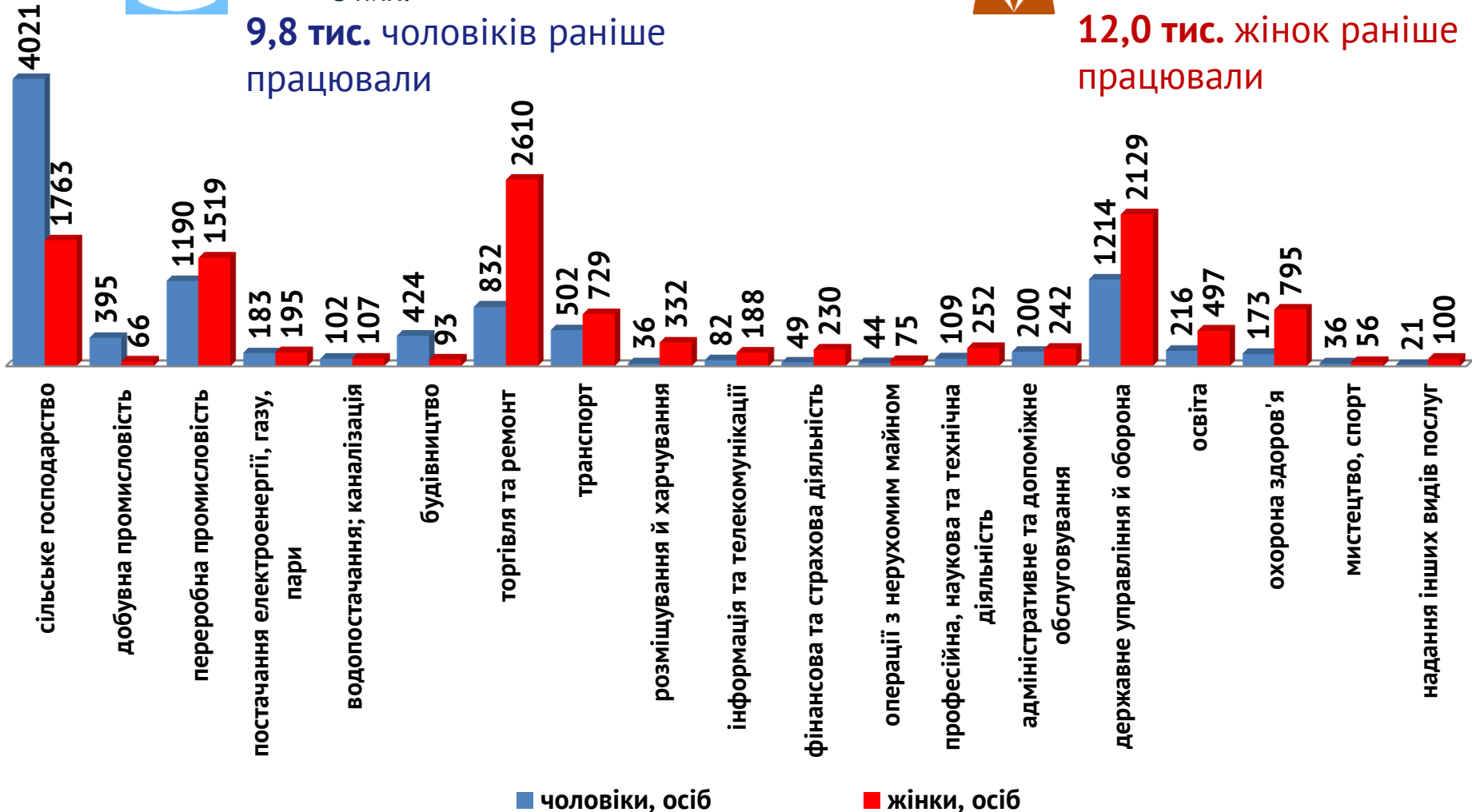
9,8 тис. чоловіків раніше працювали



14,5 тис. жінок

з них:

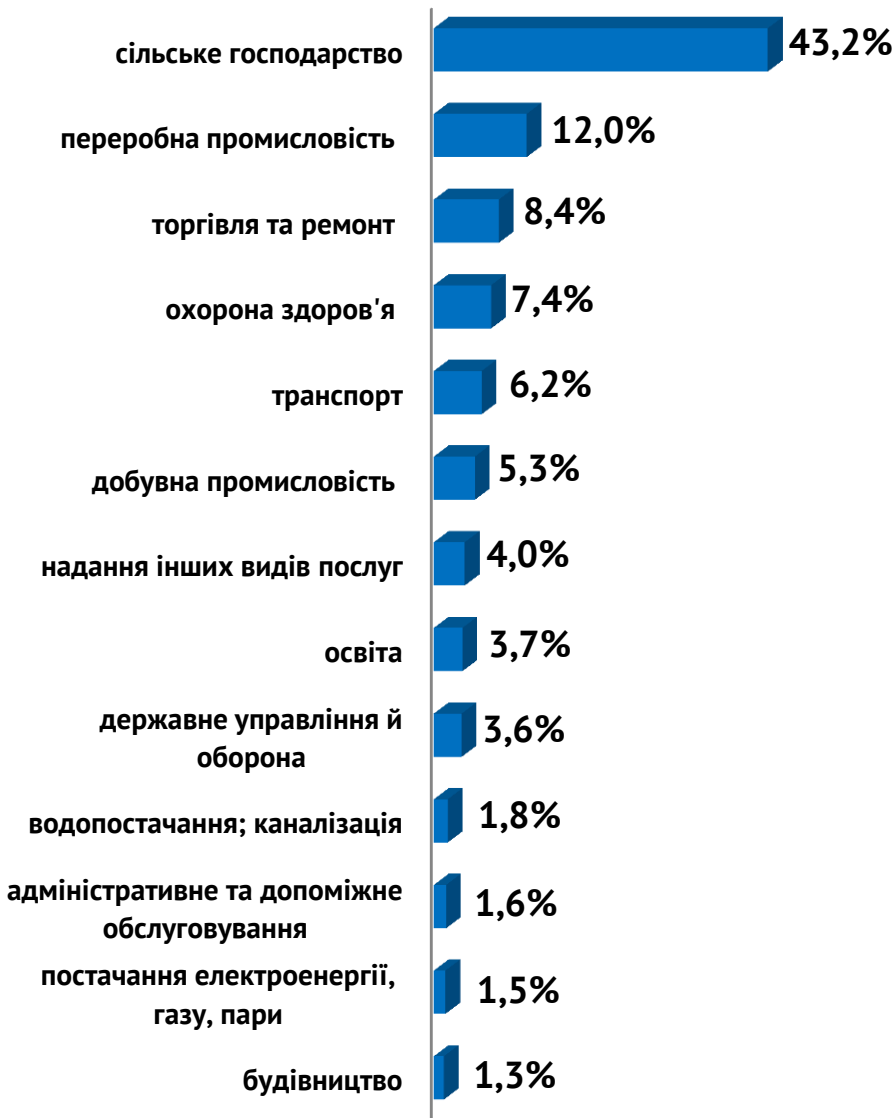
12,0 тис. жінок раніше працювали



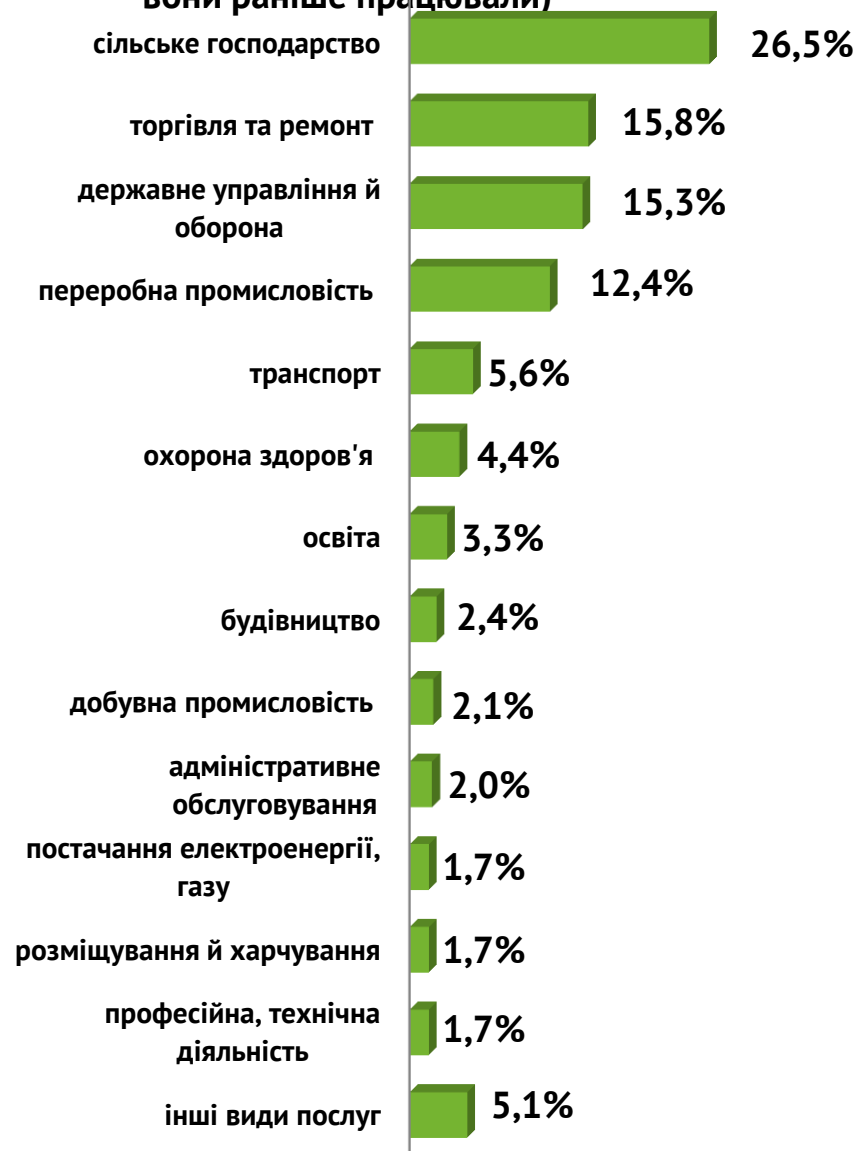
Попит та пропозиція на зареєстрованому ринку праці у січні-червні 2022 року



Структура вакансій,% (за видами економічної діяльності)



Структура безробітних,% (за видами економічної діяльності, на яких вони раніше працювали)



Попит та пропозиція на зареєстрованому ринку праці у січні-червні 2022 року

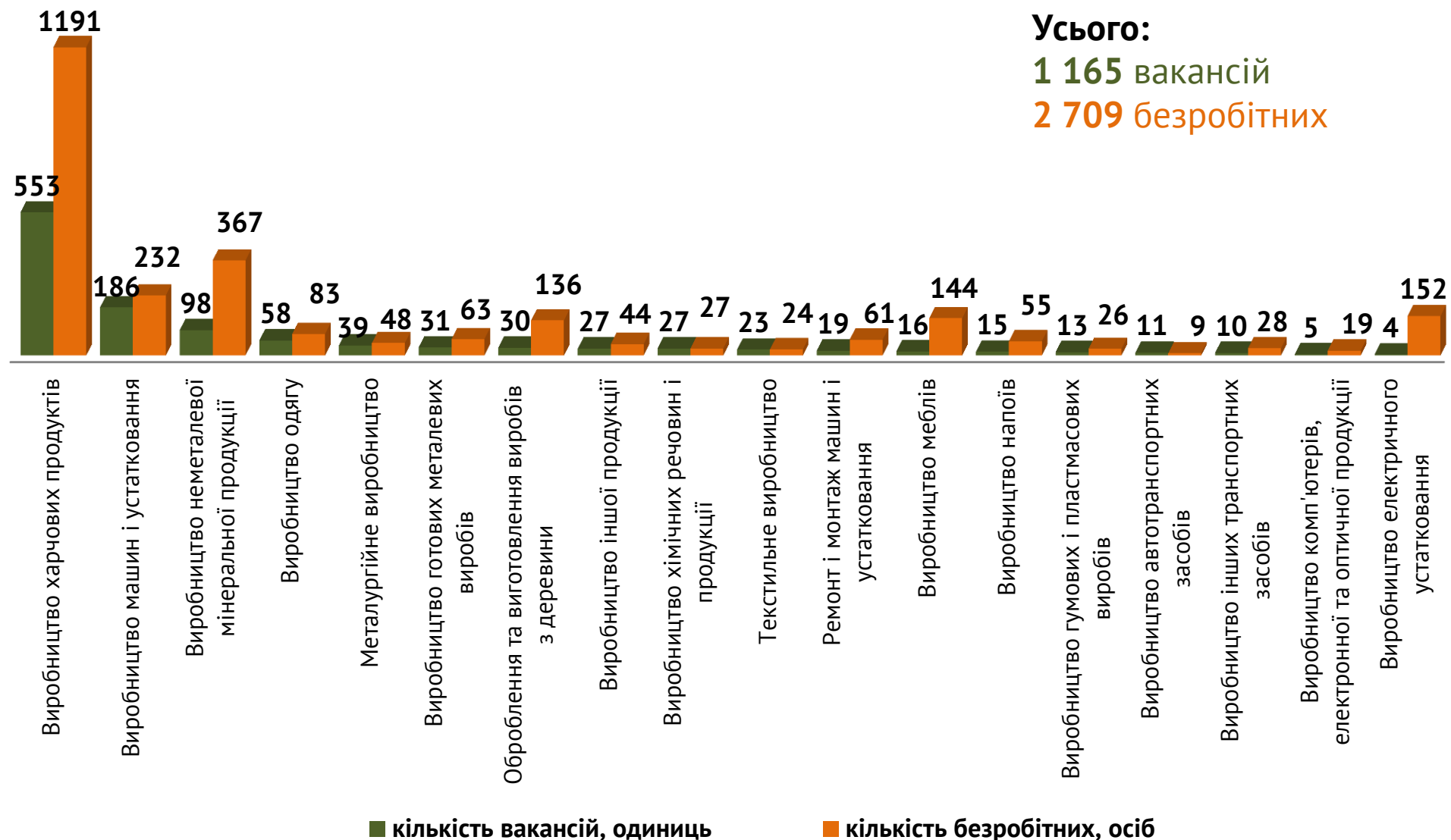


Кількість вакансій та кількість безробітних за окремими видами переробної промисловості

Усього:

1 165 вакансій

2 709 безробітних



Попит і пропозиція на зареєстрованому ринку праці у січні-червні 2022 року



Кількість безробітних за статтю

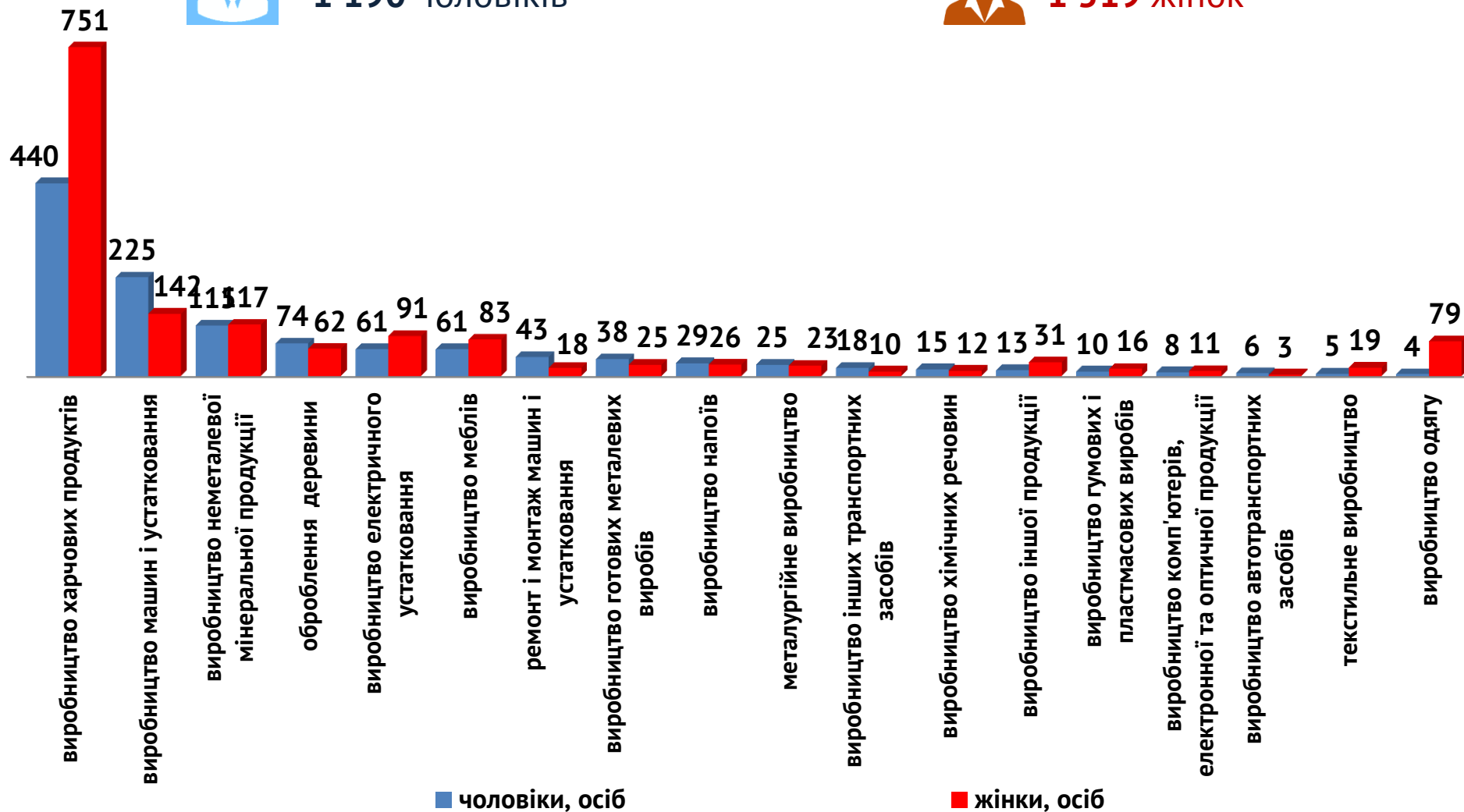
(за статтю та окремими видами переробної промисловості підприємств, на яких вони раніше працювали)



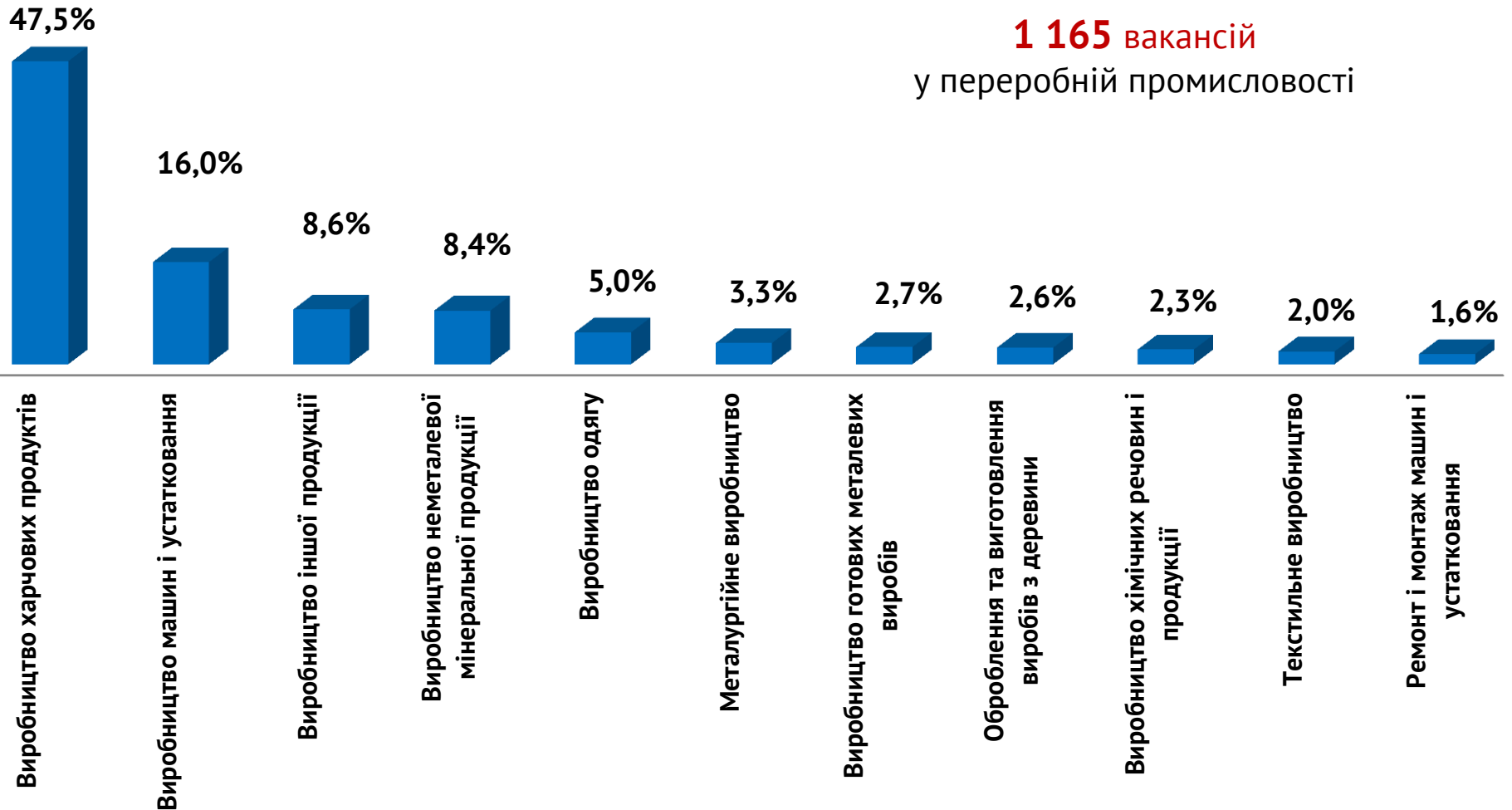
1 190 чоловіків



1 519 жінок



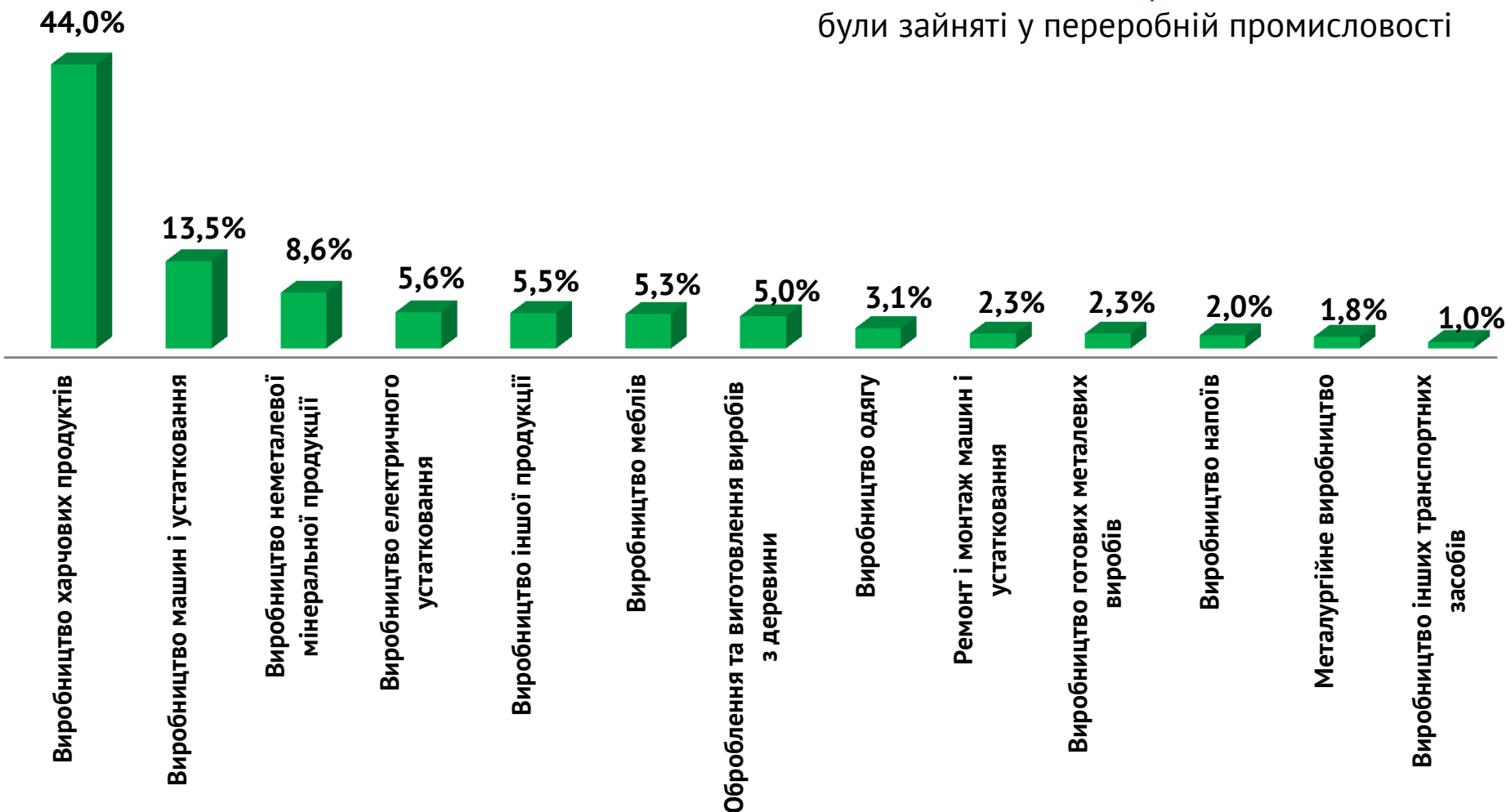
Структура вакансій за видами переробної промисловості, %



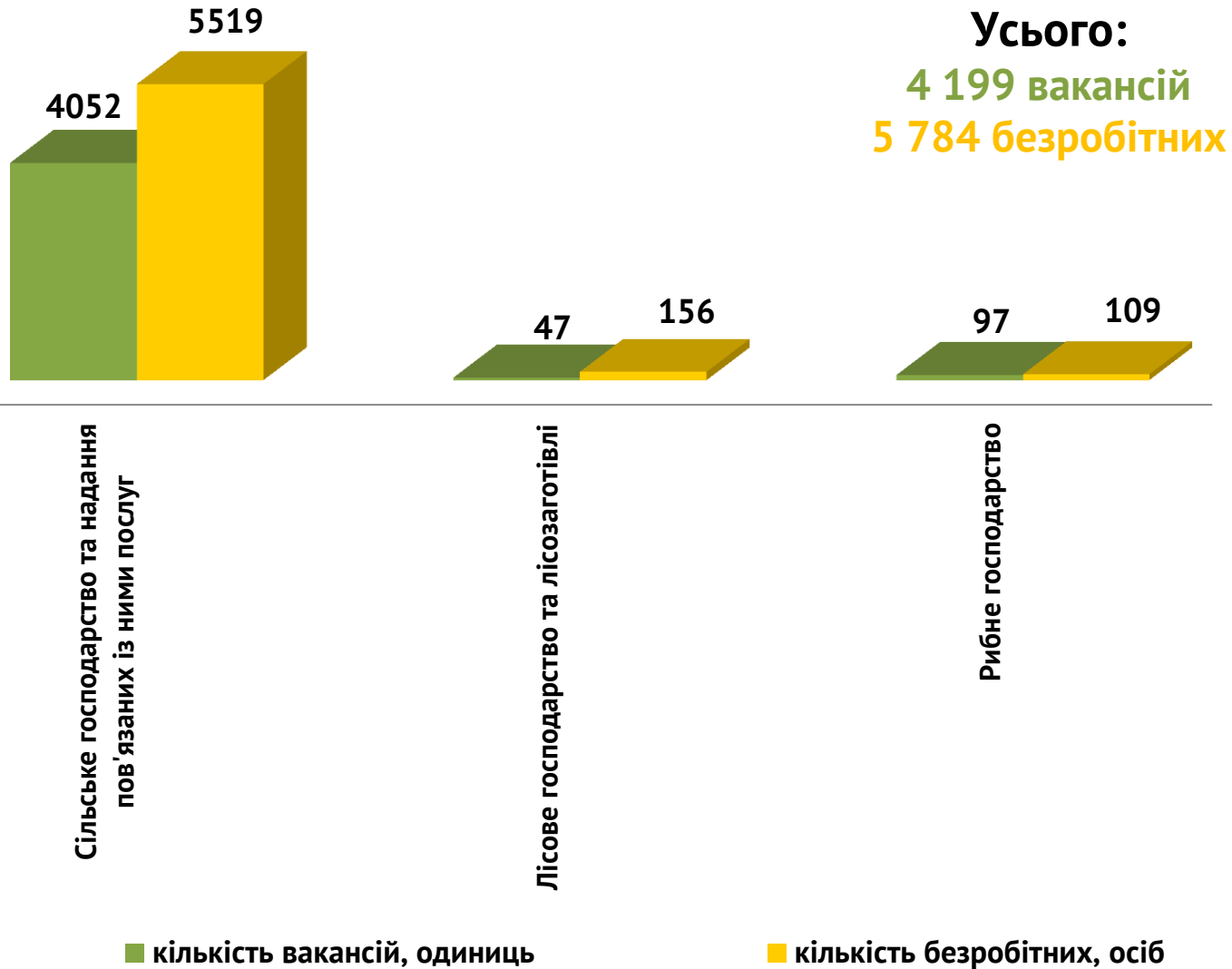
Структура безробітних за видами переробної промисловості, %

2 709 безробітних

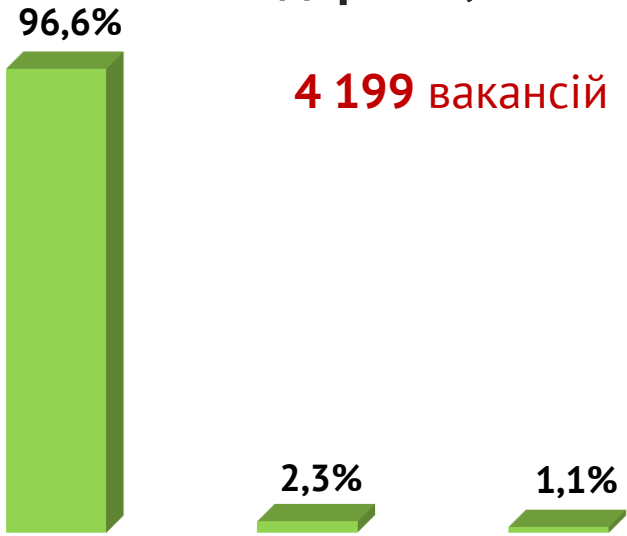
були зайняті у переробній промисловості



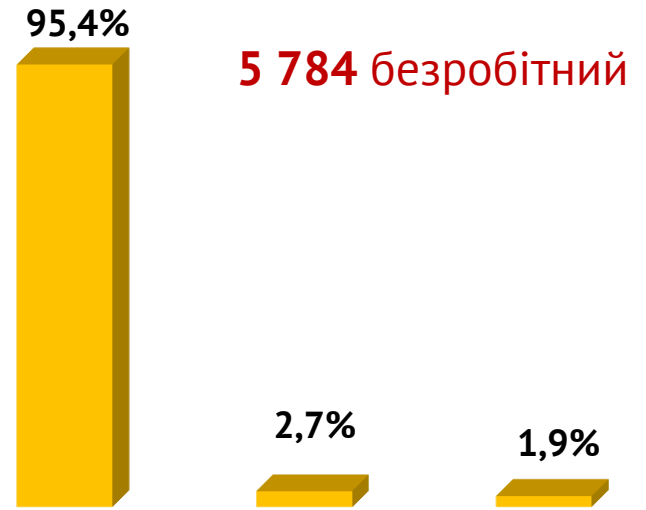
**Кількість вакансій та кількість безробітних
за видами сільського, лісового та рибного господарства**



Структура вакансій за видами сільського, лісового та рибного господарства, %



Структура безробітних за видами сільського, лісового та рибного господарства, %



Сільське господарство та надання пов'язаних із ними послуг

Рибне господарство

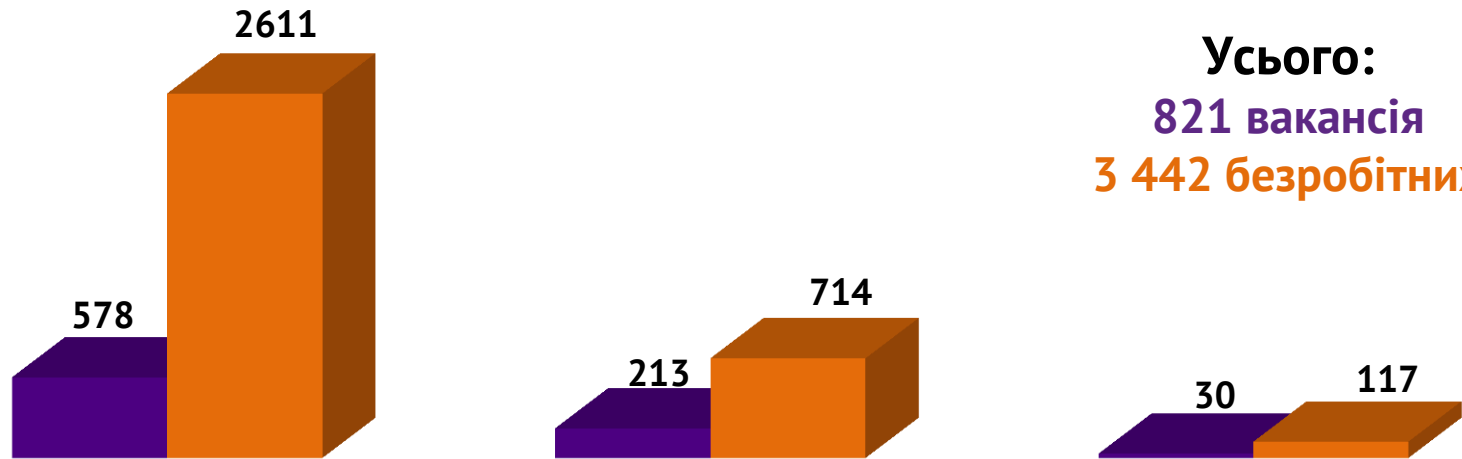
Лісове господарство та лісозаготівлі

Сільське господарство та надання пов'язаних із ними послуг

Лісове господарство та лісозаготівлі

Рибне господарство

Кількість вакансій та кількість безробітних за видами оптової та роздрібної торгівлі



Роздрібна торгівля, крім торгівлі
автотранспортними засобами

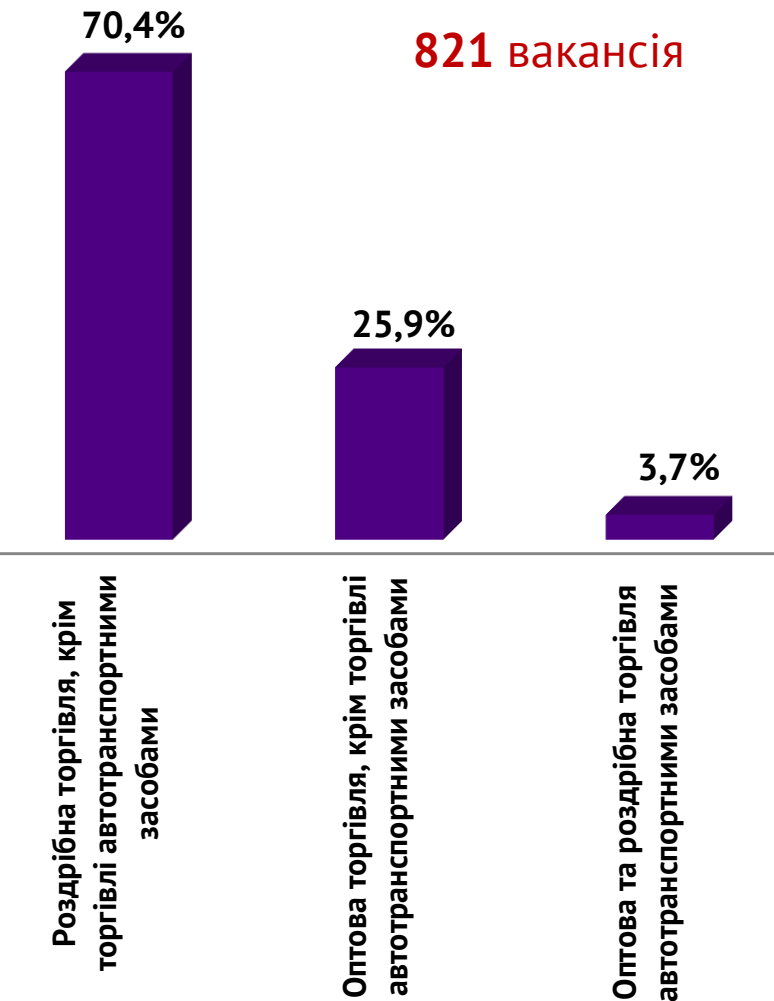
Оптова торгівля, крім торгівлі
автотранспортними засобами

Оптова та роздрібна торгівля
автотранспортними засобами

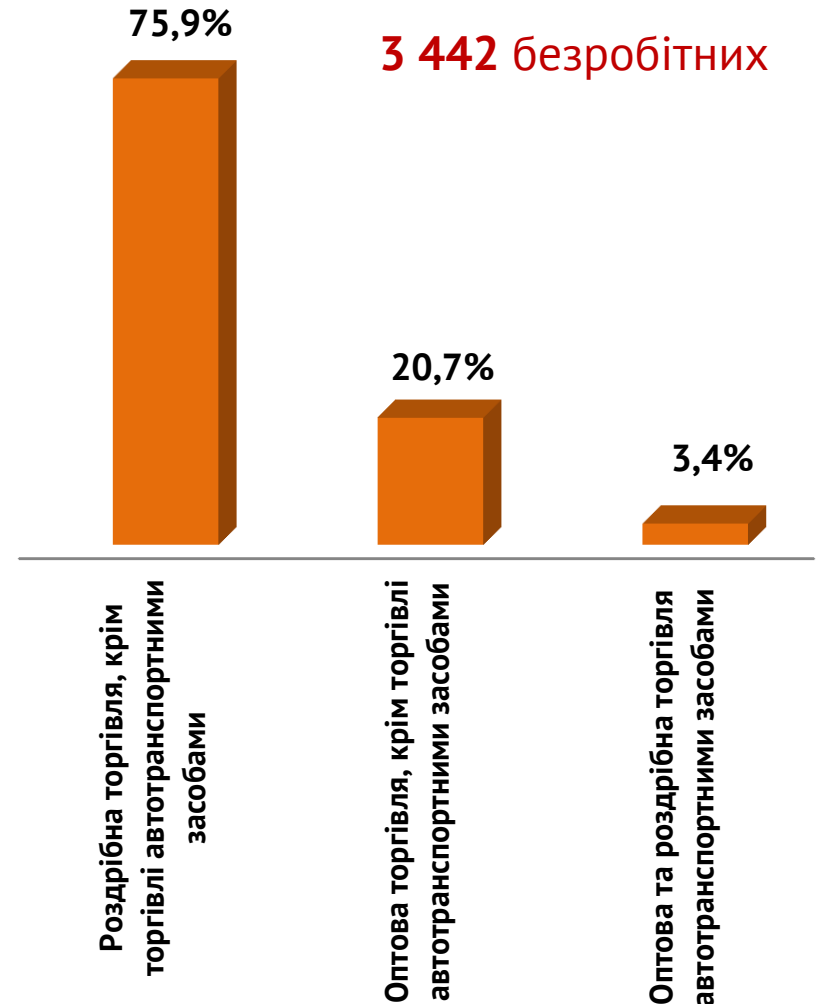
■ Кількість вакансій, одиниць

■ Кількість безробітних, осіб

Структура вакансій за видами оптової та роздрібної торгівлі, %

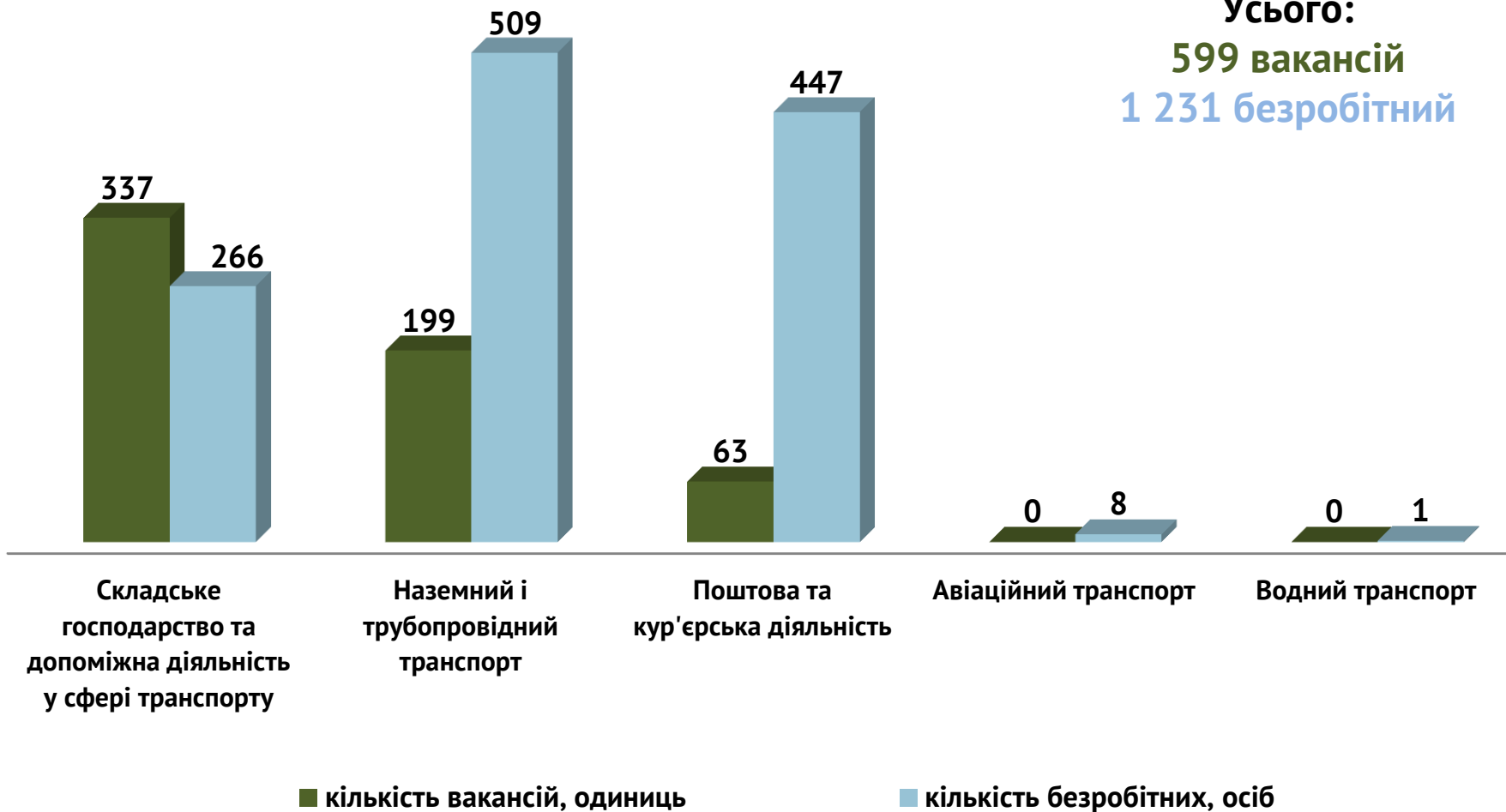


Структура безробітних за видами оптової та роздрібної торгівлі, %

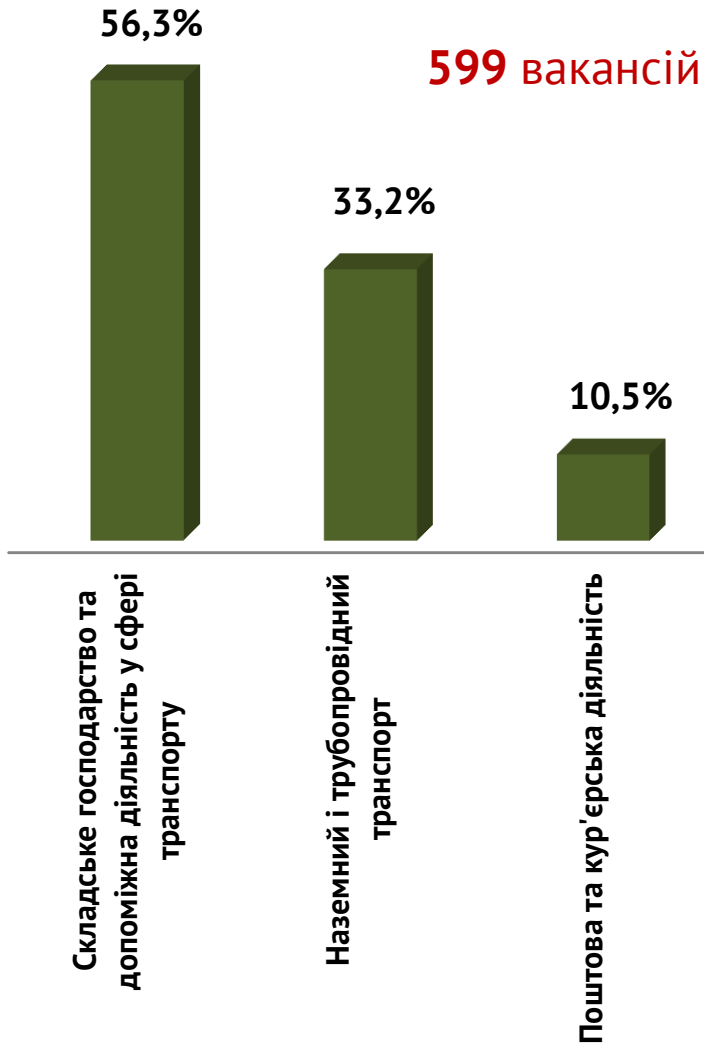


Кількість вакансій та кількість безробітних у сфері транспорту

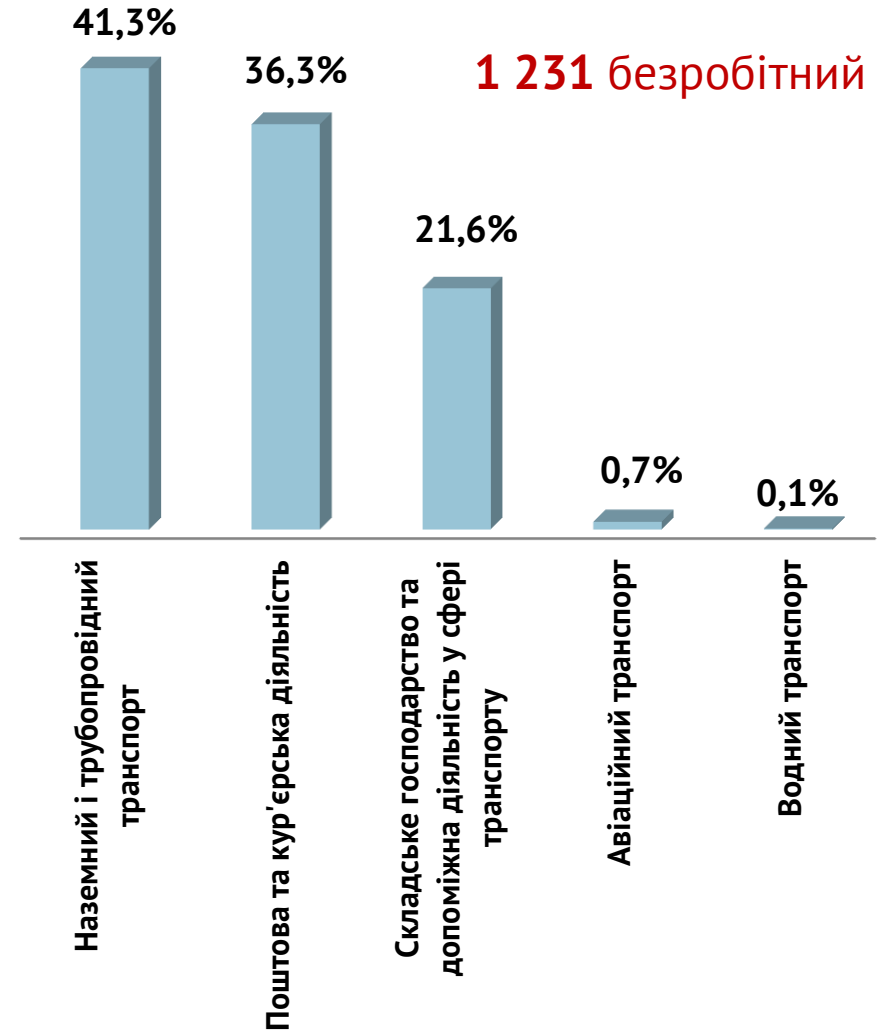
Усього:
599 вакансій
1 231 безробітний



Структура вакансій, % у сфері транспорту



Структура безробітних, % у сфері транспорту



Попит та пропозиція на зареєстрованому ринку праці у січні-червні 2022 року



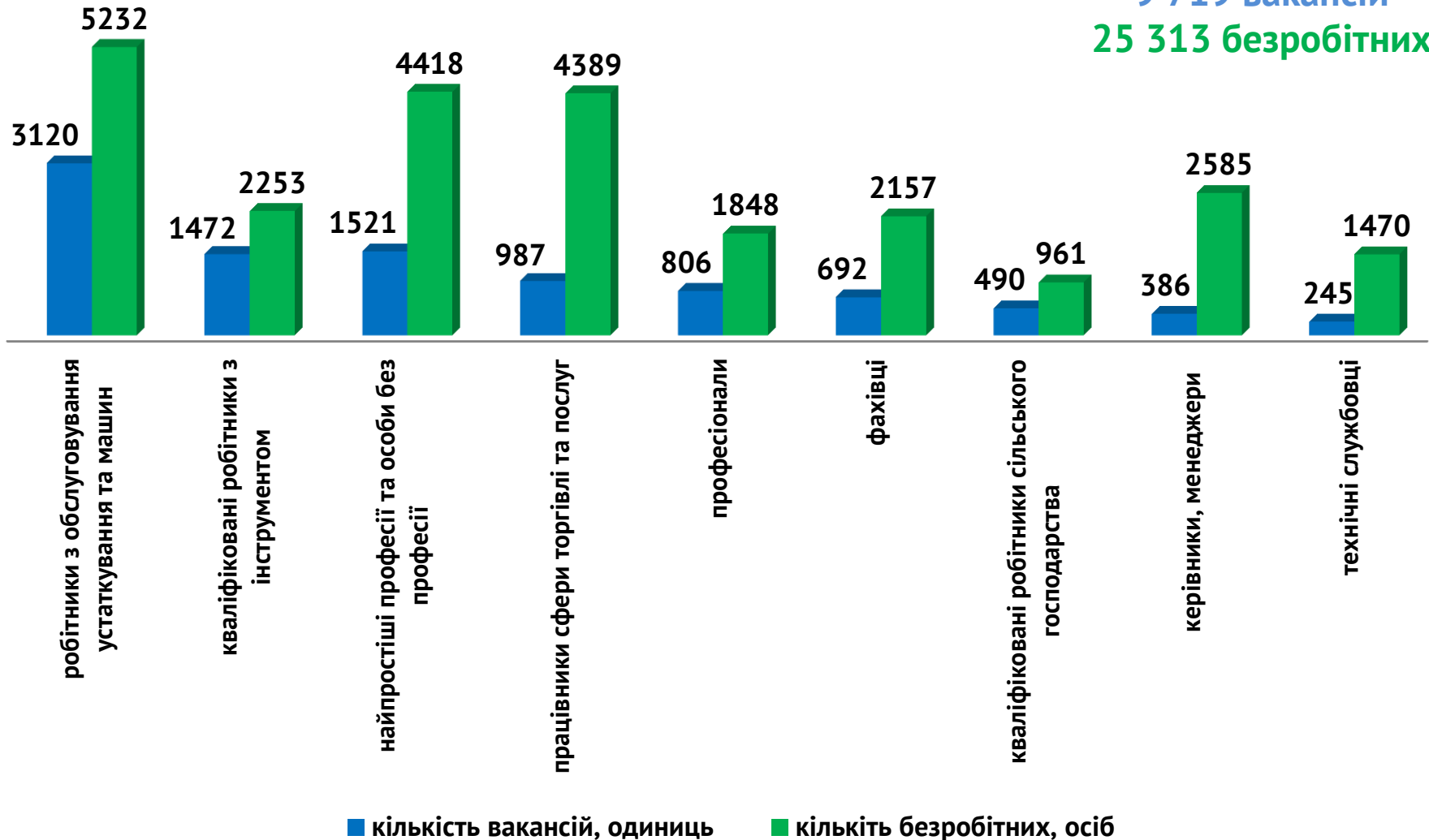
Кількість вакансій та кількість безробітних

за професійними групами

Усього:

9 719 вакансій

25 313 безробітних



Попит та пропозиція на зареєстрованому ринку праці у січні-червні 2022 року



Кількість безробітних за статтю

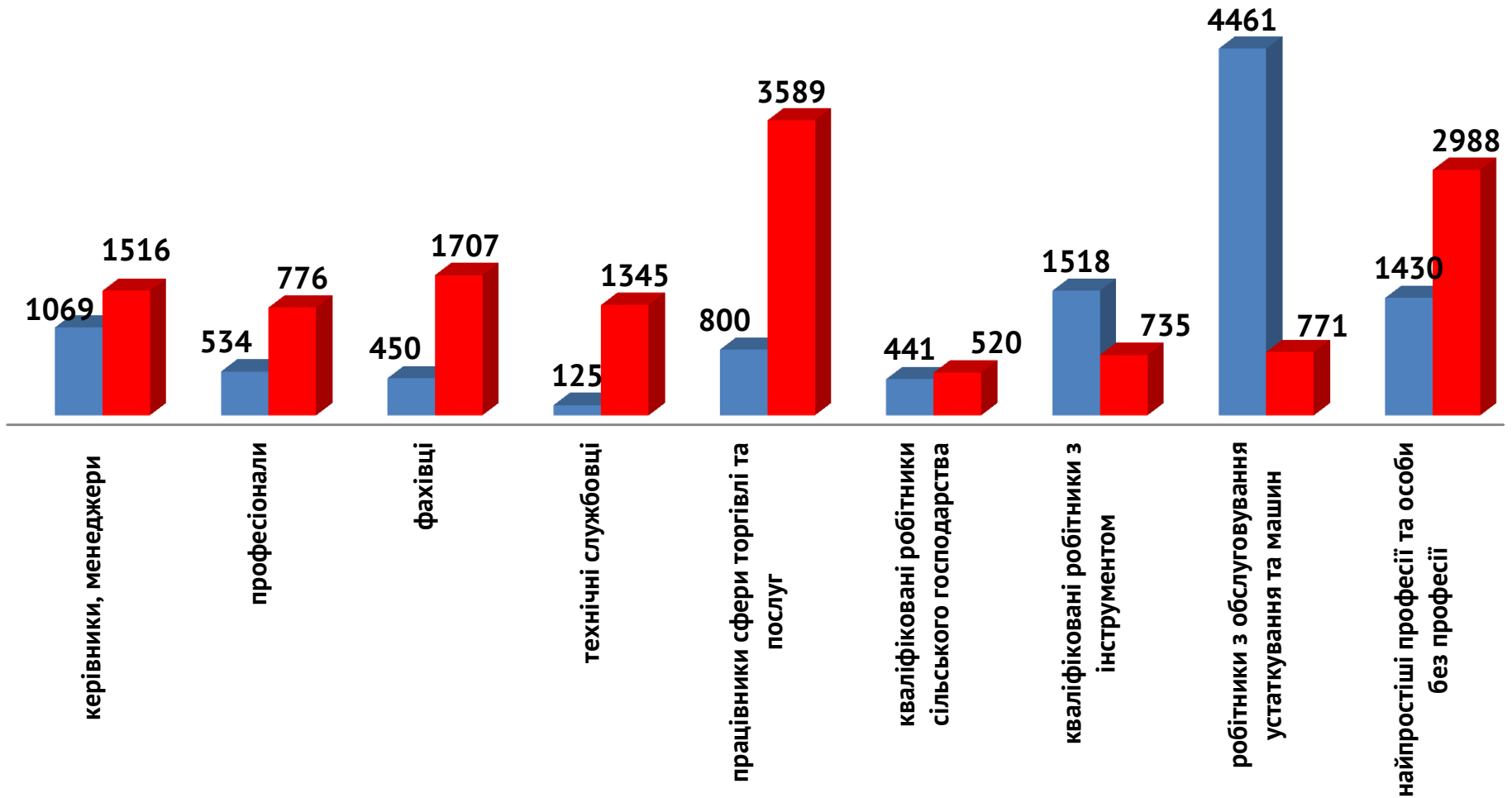
(за статтю за професійними групами)



10 828 чоловіків



14 485 жінок



Попит та пропозиція на зареєстрованому ринку праці у січні-червні 2022 року



Структура вакансій за професійними групами, %



Структура безробітних за професійними групами, %



Попит та пропозиція на зареєстрованому ринку праці у січні-червні 2022 року



Структура працевлаштованих безробітних, %

За видами економічної діяльності



За професійними групами



Попит та пропозиція на зареєстрованому ринку праці у січні-червні 2022 року



Структура працевлаштованих безробітних, %

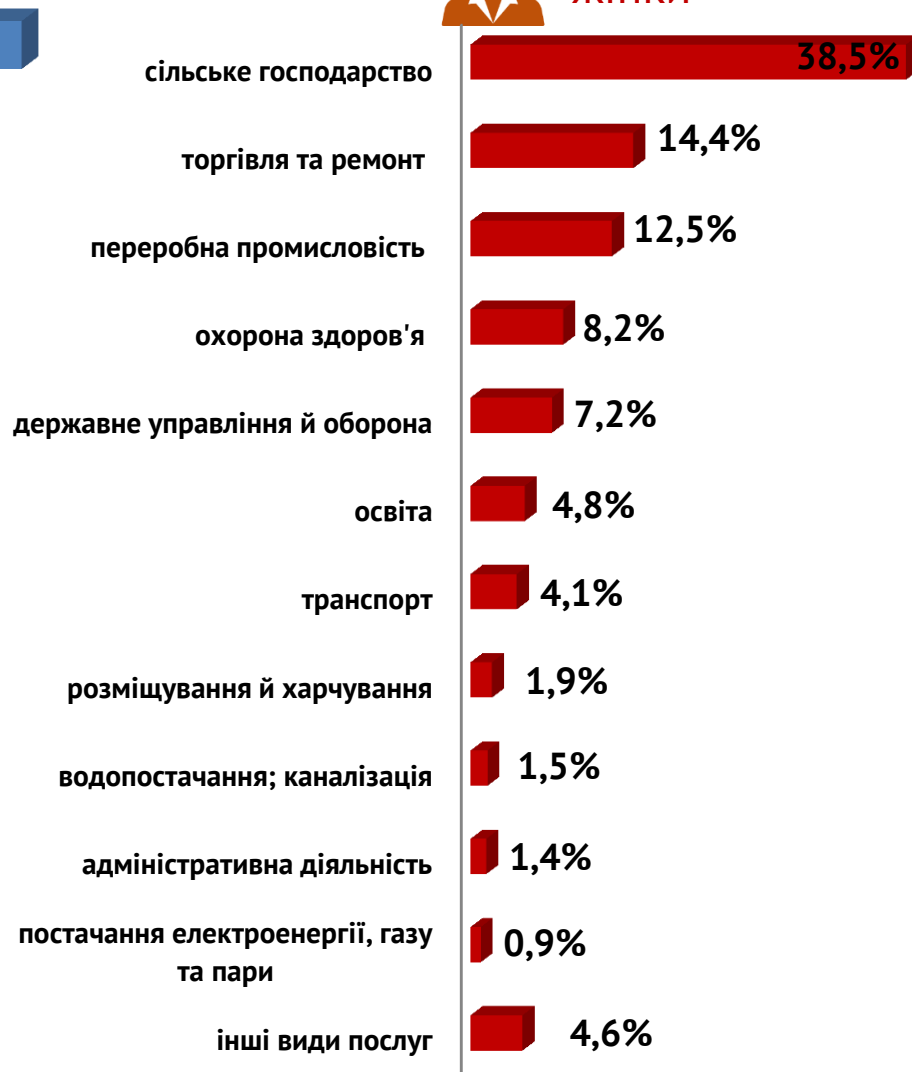
(за статтю та видами економічної діяльності)



ЧОЛОВІКИ



ЖІНКИ



Попит та пропозиція на зареєстрованому ринку праці у січні-червні 2022 року



Структура працевлаштованих безробітних, %

(за статтю та професійними групами)



ЧОЛОВІКИ



ЖІНКИ

робітники з обслуговування устаткування та машин



найпростіші професії та особи без професії 12,7%

кваліфіковані робітники з інструментом 10,6%

кваліфіковані робітники сільського господарства 6,4%

керівники, менеджери 2,6%

працівники сфери торгівлі та послуг 2,3%

професіонали 2,2%

фахівці 1,8%

технічні службовці 0,4%

найпростіші професії та особи без професії



працівники сфери торгівлі та послуг 23,4%

фахівці 11,0%

кваліфіковані робітники сільського господарства 7,3%

професіонали 6,7%

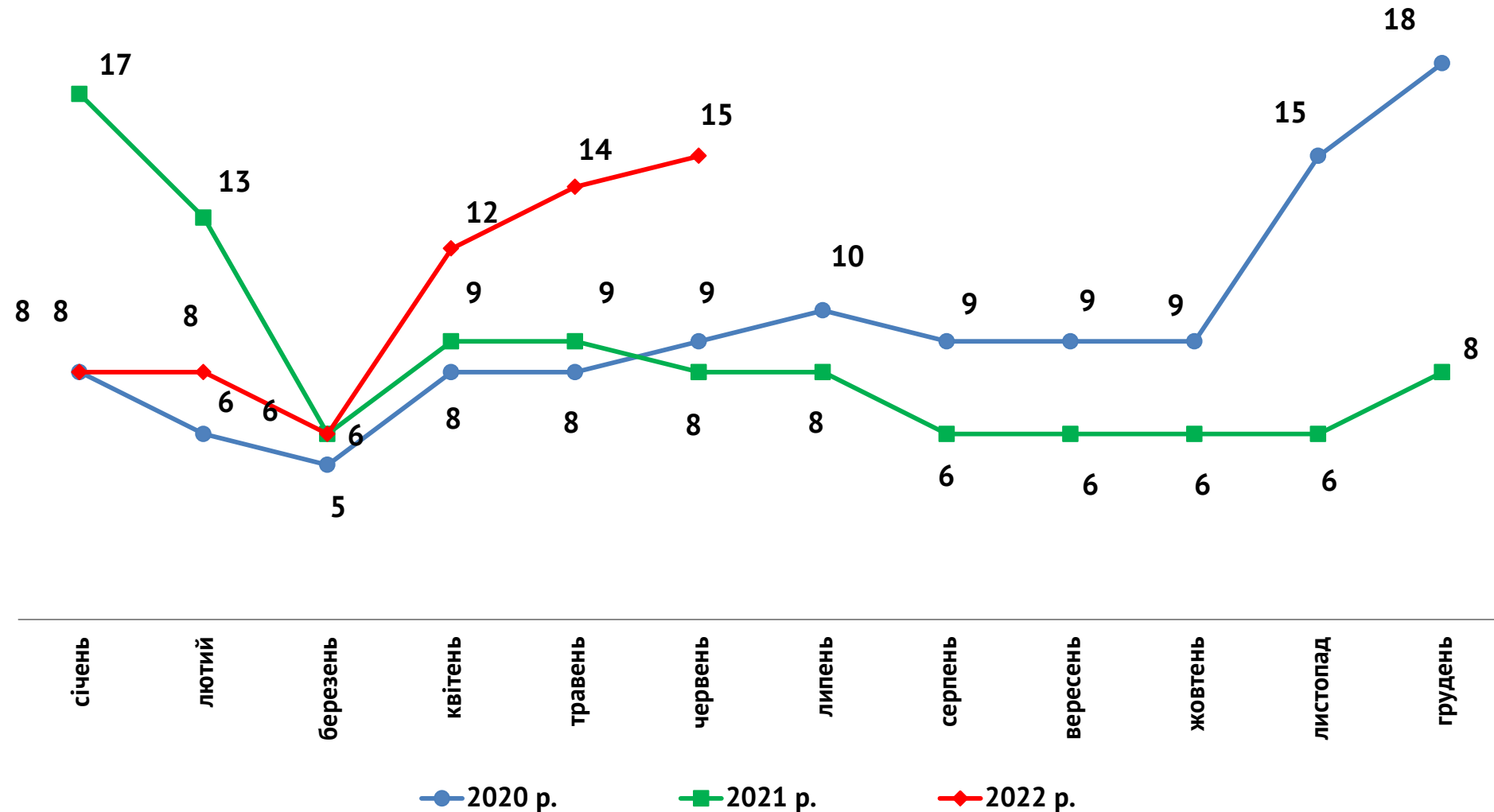
технічні службовці 6,4%

кваліфіковані робітники з інструментом 5,2%

керівники, менеджери 4,5%

робітники з обслуговування устаткування та машин 3,4%

Кількість претендентів на 1 вакансію, станом на кінець місяця, осіб

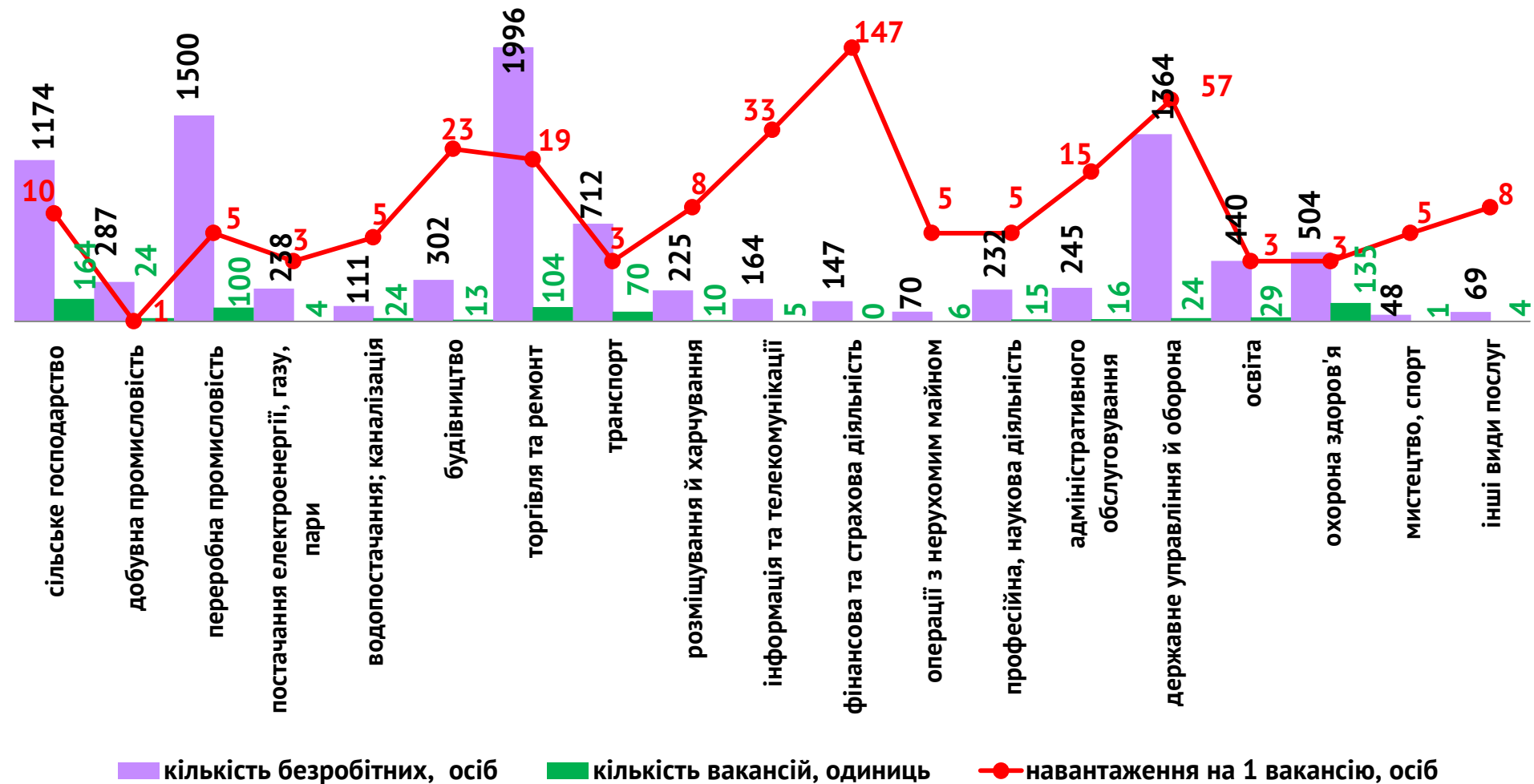


Попит та пропозиція на зареєстрованому ринку праці у січні-червні 2022 року



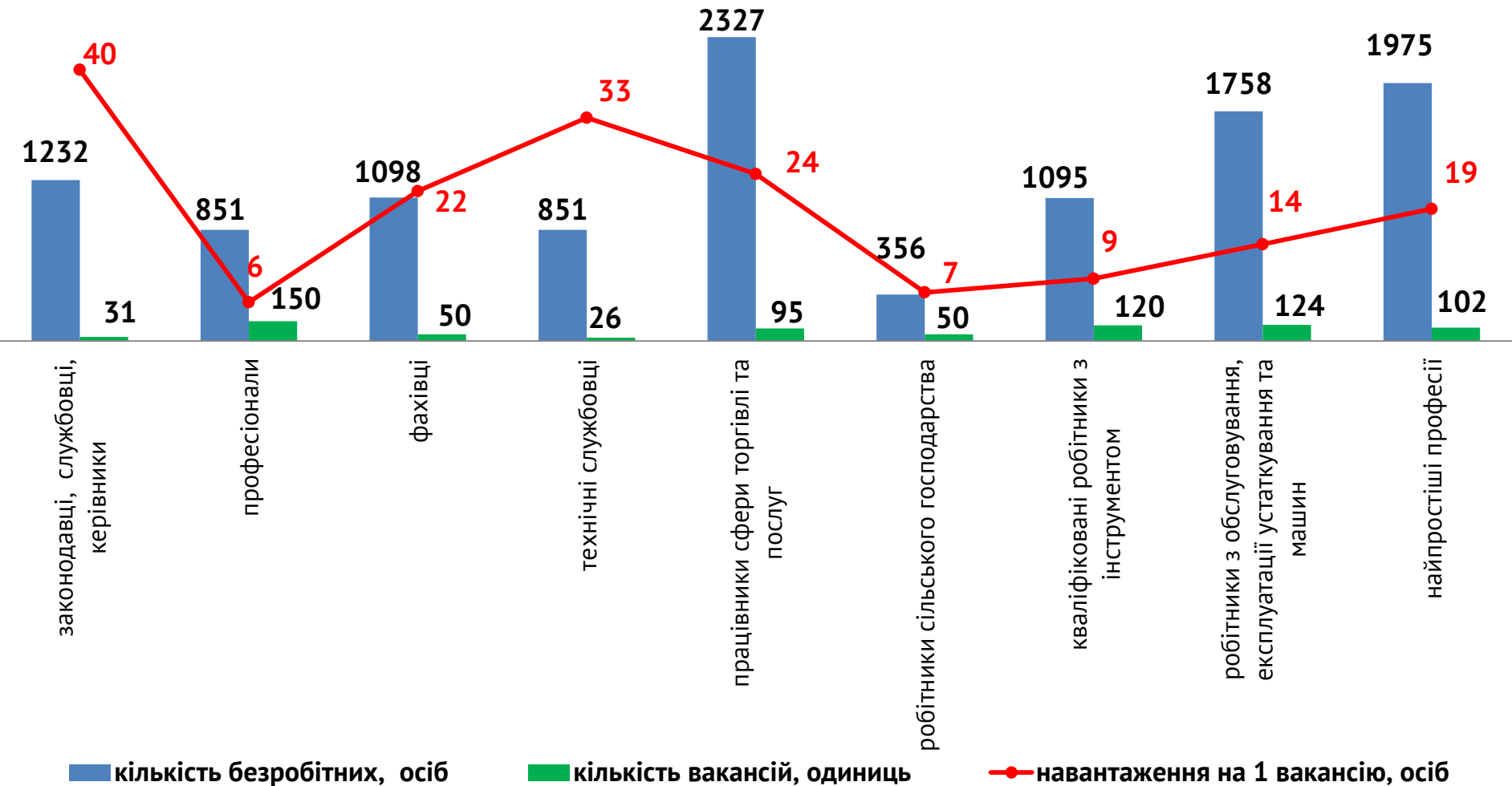
Кількість зареєстрованих безробітних, кількість вакансій та кількість претендентів на 1 вакансію, станом на 1 липня 2022 року

За видами економічної діяльності



**Кількість зареєстрованих безробітних, кількість вакансій та
кількість претендентів на 1 вакансію, станом на 1 липня 2022 року**

За професійними групами



Попит та пропозиція на зареєстрованому ринку праці у січні-червні 2022 року



Професії, за якими кількість вакансій є найбільшою, станом на 1 липня 2022 року за професійними групами **ТОП-10**

Керівники, менеджери

медичний директор

завідувач лабораторії

менеджер

майстер

завідувач господарства

начальник дільниці

головний енергетик

менеджер з персоналу

головний бухгалтер

завідувач складу

Професіонали, фахівці

лікар офтальмолог

лікар загальної практики-сімейний лікар

лікар ветеринарної медицини

вихователь

лікар-психіатр

методист

лікар-терапевт

інженер

лікар-хірург

спеціаліст державної служби

Попит та пропозиція на зареєстрованому ринку праці у січні-червні 2022 року



Професії, за якими кількість вакансій є найбільшою, станом на 1 липня 2022 року за професійними групами **ТОП-10**

Технічні службовці

оператор комп'ютерного набору

обліковець

офісний службовець

архіваріус

касир

діловод

секретар

Працівники сфери торгівлі та послуг

кухар

соціальний робітник

перукар

бармен

продавець непродовольчих товарів

продавець-консультант

продавець продовольчих товарів

помічник вихователя

охоронник

молодша медична сестра (молодший медичний брат) (санітарка, санітарка-прибиральниця, санітарка-буфетниця, санітар, ванітар-прибиральник, санітар-буфетник та ін.)

Попит та пропозиція на зареєстрованому ринку праці у січні-червні 2022 року



Професії, за якими кількість вакансій є найбільшою, станом на 1 липня 2022 року за професійними групами **ТОП-10**

Кваліфіковані робітники сільського господарства

робітник з комплексного обслуговування сільськогосподарського виробництва

робітник фермерського господарства

робітник зеленого будівництва

робітник по догляду за тваринами

оператор штучного осіменіння тварин і птиці

бджоляр

Кваліфіковані робітники з інструментом

муляр

верстатник деревообробних верстатів

слюсар-ремонтник

маляр

столяр

оглядач-ремонтник вагонів

електромонтер з ремонту та обслуговування електроустаткування

слюсар з ремонту колісних транспортних засобів

швачка

електрогазозварник

Попит та пропозиція на зареєстрованому ринку праці у січні-червні 2022 року



Професії, за якими кількість вакансій є найбільшою, станом на 1 липня 2022 року за професійними групами **ТОП-10**

Робітники з обслуговування устаткування

тракторист

машиніст автомотриси

оператор верстатів з програмним керуванням

машиніст екскаватора

садчик

шихтувальник

знімач-укладальник у виробництві стінових та в'язучих матеріалів

оператор заправних станцій

водій автотранспортних засобів

токарь

Найпростіші професії

підсобний робітник

вантажник

комірник

вагар

укладальник-пакувальник

прибиральник службових приміщень

двірник

прибиральник виробничих приміщень

сторож

робітник з благоустрою

Попит та пропозиція на зареєстрованому ринку праці у січні-червні 2022 року



Професії, по яких чисельність безробітних є найбільшою, станом на 1 липня 2022 року ТОП-20

водій автотранспортних засобів

спеціаліст державної служби (місцевого самоврядування)

прибиральник службових приміщень

робітник з благоустрою

продавець продовольчих товарів

сторож

кухар

продавець непродовольчих товарів

агроном

електрогазозварник

бухгалтер

вантажник

сестра медична (брат медичний)

слюсар-ремонтник

укладальник-пакувальник

вчитель

продавець-консультант

охоронник

швачка

тракторист

Попит та пропозиція на зареєстрованому ринку праці у січні-червні 2022 року



Професії, по яких чисельність безробітних за статтю є найбільшою, станом на 1 липня 2022 року



ТОП-10



Чоловіки

тракторист

водій автотранспортних засобів

підсобний робітник

слюсар-ремонтник

охоронник

сторож

робітник фермерського господарства

вантажник

електрогазозварник

підсобний робітник

Жінки

листоноша

продавець продовольчих товарів

кухар

продавець непродовольчих товарів

прибиральник службових приміщень

продавець-консультант

бухгалтер

молодша медична сестра (молодший медичний брат)

підсобний робітник

оператор поштового зв'язку

Попит та пропозиція на зареєстрованому ринку праці у січні-червні 2022 року



Професії, за якими спостерігається найбільший дефіцит вакансій серед усіх професій (за Класифікатором професій), у січні-червні 2022 р.

листоноша

тракторист

продавець-консультант

фахівець

підсобний робітник

кухар

бухгалтер

продавець продовольчих товарів

сторож

робітник фермерського господарства

водій автотранспортних засобів

прибиральник службових приміщень

оператор поштового зв'язку

продавець непродовольчих товарів

охоронник

спеціаліст державної служби

директор підприємства

Професії, за якими спостерігається найбільший дефіцит кадрів серед усіх професій (за Класифікатором професій), у січні-червні 2022 р.

лікар-терапевт

кріпильник

оператор верстатів з програмним керуванням

лікар-хірург

електрослюсар (слюсар) черговий та з ремонту устаткування

слюсар-інструментальник

лікар ветеринарної медицини

машиніст екскаватора

помічник машиніста електровоза

помічник машиніста тепловоза

машиніст автотранспорту

слюсар з ремонту рухомого складу

лікар загальної практики-сімейний лікар

гірник

роздавальник вибухових матеріалів

кондуктор громадського транспорту

оглядач-ремонтник вагонів