



ПОПИТ ТА ПРОПОЗИЦІЯ НА ЗАРЕЄСТРОВАНОМУ РИНКУ ПРАЦІ КІРОВОГРАДСЬКОЇ ОБЛАСТІ У СІЧНІ-ЛИСТОПАДІ 2022 РОКУ

www.dcz.gov.ua



Попит і пропозиція на зареєстрованому ринку праці у січні-листопаді 2022 року

У січні-листопаді 2022 року роботодавці поінформували центри зайнятості та філії Кіровоградського обласного центру зайнятості про наявність 13,8 тис. вакансій, що на 36,8% менше, ніж у 2021 році.

Структура вакансій за видами економічної діяльності була наступною: 33,3% вакансій пропонувалося у сільському, лісовому та рибному господарстві, 13,6% - на підприємствах переробної промисловості, 10,3% в оптовій та роздрібній торгівлі; 8,2% у сфері охорони здоров'я, 7,4% в освіті; 6,5% у транспорті та складському господарстві.

У професійному розрізі, найбільше вакансій пропонувалося для працевлаштування: робітників з експлуатації устаткування та машин (29,7%), найпростіших професій (15,4%), кваліфікованих робітників з інструментом (14,3%), працівників сфери торгівлі та послуг (12,3%), професіоналів (8,9%).

Станом на 1 грудня 2022 року кількість актуальних вакансій, заявлених роботодавцями до служби зайнятості області становила 0,8 тис. одиниць, що на 53,3% менше, ніж на відповідну дату минулого року.

За видами економічної діяльності, більшість акансій налічувалася у добувній промисловості (18,2%), охороні здоров'я (15,6%), переробній промисловості (13,0%), транспорті і складському

роздрібній торгівлі та ремонті транспортних засобів (10, 0%), сільському господарстві (8,8%), в освіті (8,3%).

За професійними групами: найбільший попит від всіх поданих вакансій спостерігався на кваліфікованих робітників з інструментом – 27,8% (оглядач-ремонтник вагонів, електромонтер, електрогазозварник, слюсар-сантехнік, слюсар-ремонтник, швачка; професіоналів – 18,8% (лікар, інженер, сестра медична, менеджер, бухгалтер, фахівець, вчитель, електрик дільниці); робітників з експлуатації устаткування та машин – 16,6% (водій, машиніст екскаватора, машиніст автомотриси, машиніст парових турбін, тракторист); працівників сфери торгівлі та послуг – 11,3% (продавець, кухар, бармен, охоронник, офіціант, перукар, соціальний робітник, молодша медична сестра); некваліфікованих працівників – 6,5% (прибиральник службових приміщень, дворник, робітник з благоустрою, вантажник, сторож, вагар, підсобний робітник, комірник).

У січні-листопаді 2022 року послугами служби зайнятості області скористалися 31,7 тис. безробітних громадян, що на 27,6% менше, ніж у січні-листопаді 2021 р.

За видами економічної діяльності, серед безробітних, які мали професійний досвід 23,4% раніше працювали у сільському господарстві; 16,6%



Попит і пропозиція на зареєстрованому ринку праці у січні-листопаді 2022 року

переробної промисловості, 5,7% - у транспорті та складському господарстві.

За професійними групами, серед зареєстрованих безробітних переважають робітники з обслуговування, експлуатації устаткування (18,7%), працівники сфери торгівлі та послуг (18,2%), представники найпростіших професій (17,6%), керівники, менеджери (9,9%), кваліфіковані робітники з інструментом та фахівці (по 9,1%).

Станом на 1 грудня 2022 року послуги служби зайнятості області отримували **7,8 тис. зареєстрованих безробітних**, що на 25,4 менше, ніж на відповідну дату минулого року.

За статтю: у загальній кількості зареєстрованих безробітних, чоловіки становили – 2,1 тис. осіб (27,3%), жінки 5,7 тис. осіб (72,7%).

За віковими групами: 27,7% зареєстрованих безробітних були у віці до 35 років; 29,8% - у віці від 35 до 44 років; 25,1% у віці від 45 до 55 років; 17,4% - понад 55 років.

За освітою: 42,2% зареєстрованих безробітних мали вищу освіту, 32,8% - професійно-технічну, 25,0% - загальну середню освіту.

Суттєвим залишається дисбаланс між попитом та пропозицією робочої сили. Станом на 1 грудня 2022 р., у середньому по області, на одне місце

робоче місце претендувало 9 безробітних (на 1 грудня 2021 року – 6 осіб).

Найбільша невідповідність попиту на робочу силу та її пропозиції у професійно-кваліфікаційному розрізі спостерігалася серед представників найпростіших професій (28 осіб), технічних службовців (26 осіб), робітників сільського господарства (25 осіб) працівників сфери торгівлі і послуг (18 осіб), службовців і керівників (15 осіб), та фахівців (на 1 вакансію претендувало 10 осіб).

Найбільших труднощів з працевлаштування зазнають представники таких професій: продавець, кухар, бухгалтер, водій автотранспортних засобів, підсобний робітник, прибиральник, листоноша.

Наприклад: для 247 безробітних кухарів на сьогодні є 13 вакансій, для 806 продавців – 49 вакансії, для 171 бухгалтера - 15 вакансій, для 160 водіїв автотранспортних засобів – 47 вакансій, для 506 підсобних робітників – 12 вакансій, для 282 прибиральників – 7 вакансій, для 117 листонош – 6 вакансій.

Нестача кадрів спостерігається серед представників таких професій: лікар загальної сімейної практики, лікар-офтальмолог, лікар-хірург, лікар-психіатр, машиніст автотранспорту, лікар-педіатр, електрослюсар, електрик дільниці, кріпильник.



Попит та пропозиція на зареєстрованому ринку праці у січні-листопаді 2022 року

Кількість вакансій, тис. одиниць



Кількість безробітних, тис. осіб



Попит та пропозиція на зареєстрованому ринку праці у січні-листопаді 2022 року



Попит та пропозиція на зареєстрованому ринку праці у січні-листопаді 2022 року



Кількість вакансій та кількість безробітних

за видами економічної діяльності

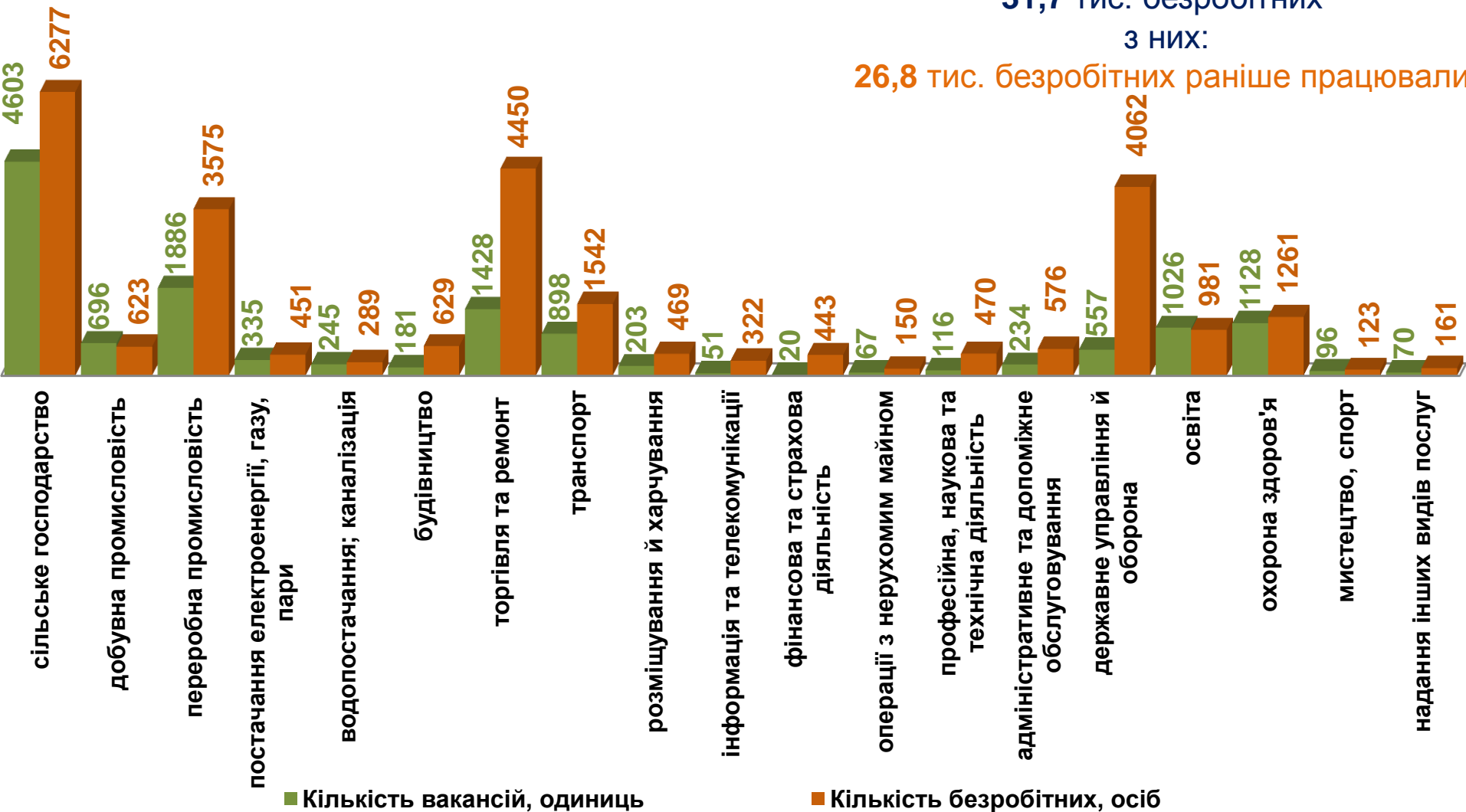
Усього:

13,8 тис. вакансій

31,7 тис. безробітних

з них:

26,8 тис. безробітних раніше працювали



Попит та пропозиція на зареєстрованому ринку праці у січні-листопаді 2022 року



Кількість безробітних за статтю

(за статтю та видами економічної діяльності підприємств, на яких вони раніше працювали)



12,6 тис. чоловіків

з них:

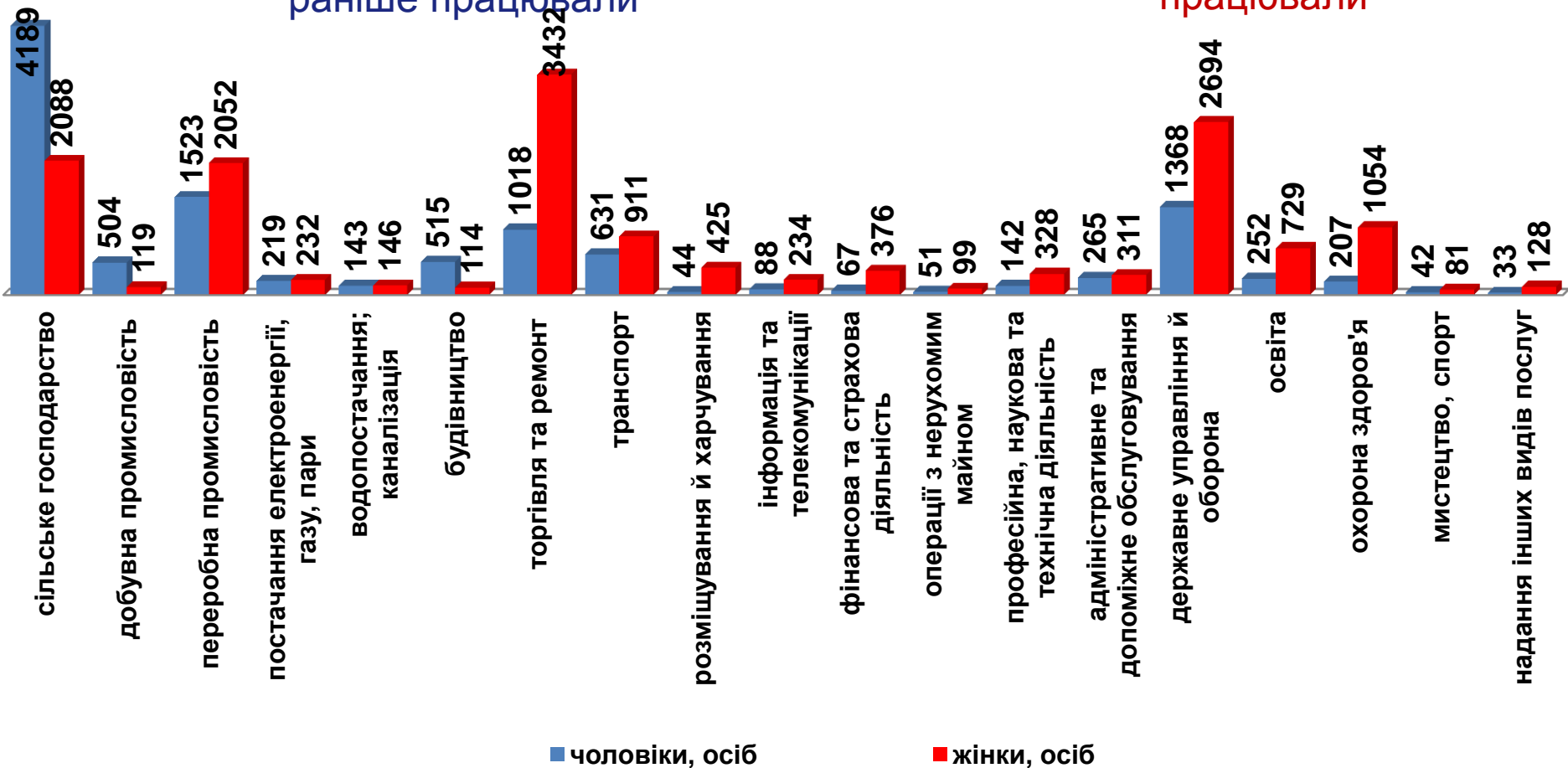
11,3 тис. чоловіків
раніше працювали



19,1 тис. жінок

з них:

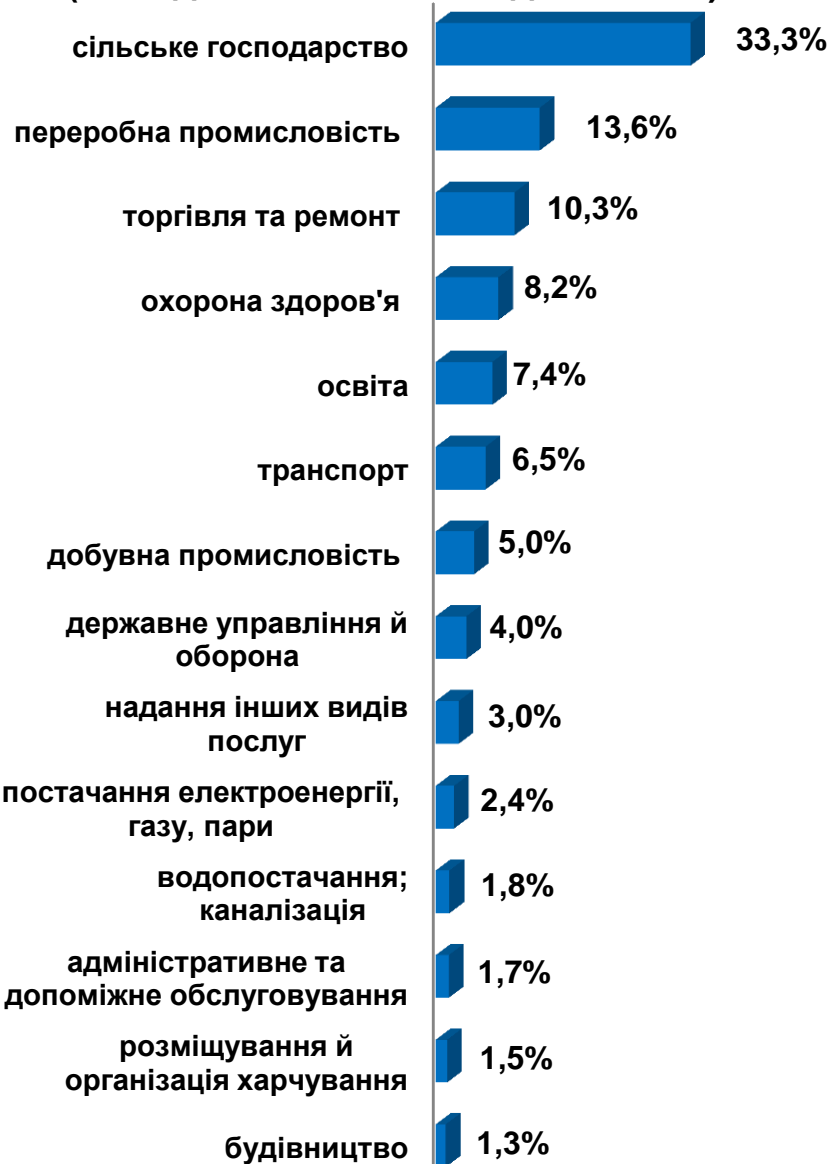
15,6 тис. жінок раніше
працювали



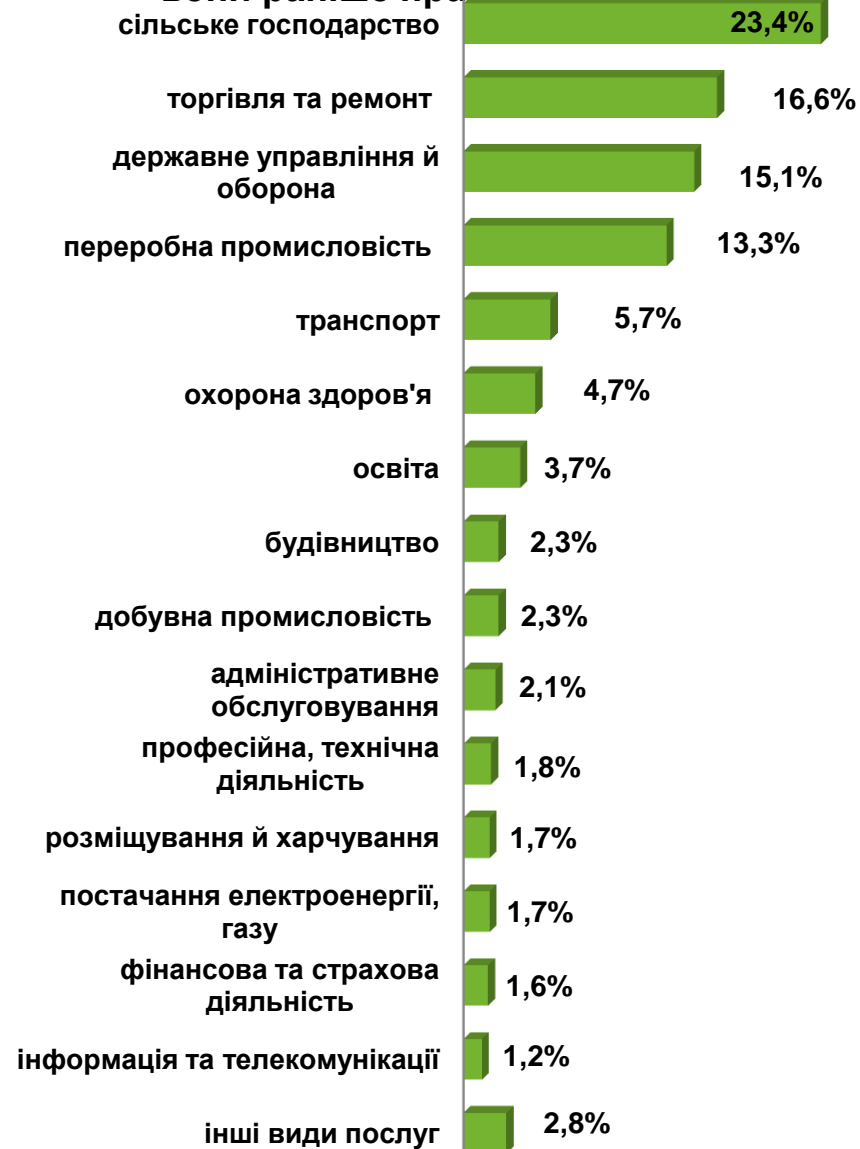
Попит та пропозиція на зареєстрованому ринку праці у січні-листопаді 2022 року



Структура вакансій,% (за видами економічної діяльності)



Структура безробітних,% (за видами економічної діяльності, на яких вони раніше працювали)



Попит та пропозиція на зареєстрованому ринку праці у січні-листопаді 2022 року



Кількість вакансій та кількість безробітних за окремими видами переробної промисловості



Попит і пропозиція на зареєстрованому ринку праці у січні-листопаді 2022 року



Кількість безробітних за статтю

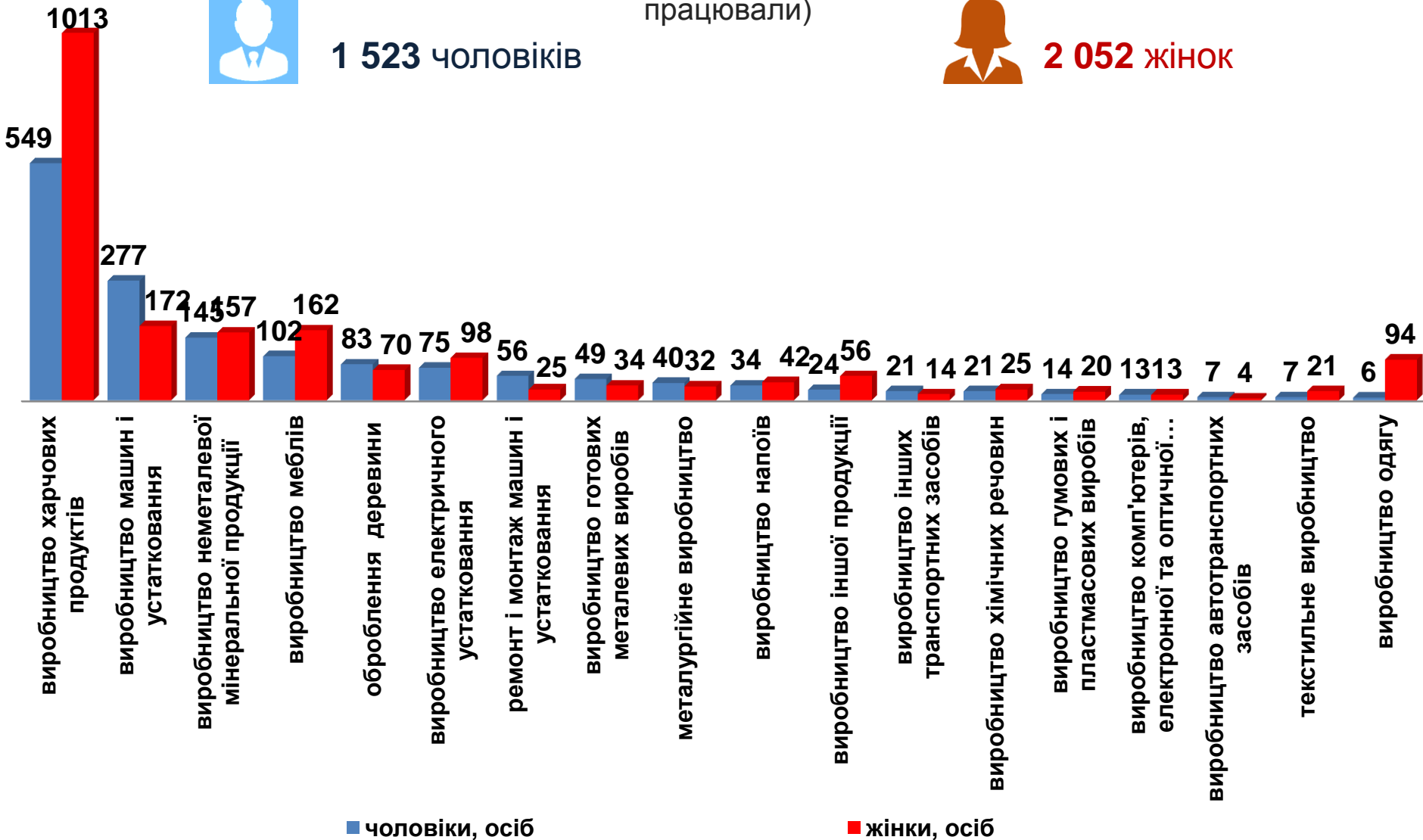
(за статтю та окремими видами переробної промисловості підприємств, на яких вони раніше працювали)



1 523 чоловіків



2 052 жінок



Структура вакансій за видами переробної промисловості, %

53,2%



Виробництво харчових продуктів

12,8%



Виробництво машин і устаткування

7,4%



Виробництво іншої продукції

7,1%



Виробництво неметалевої
мінеральної продукції

5,0%



Виробництво одягу

3,2%



Металургійне виробництво

2,8%



Оброблення та виготовлення
виробів з деревини

2,7%



Виробництво меблів

2,4%



Виробництво готових металевих
виробів

1,9%



Виробництво хімічних речовин і
продукції

1,5%

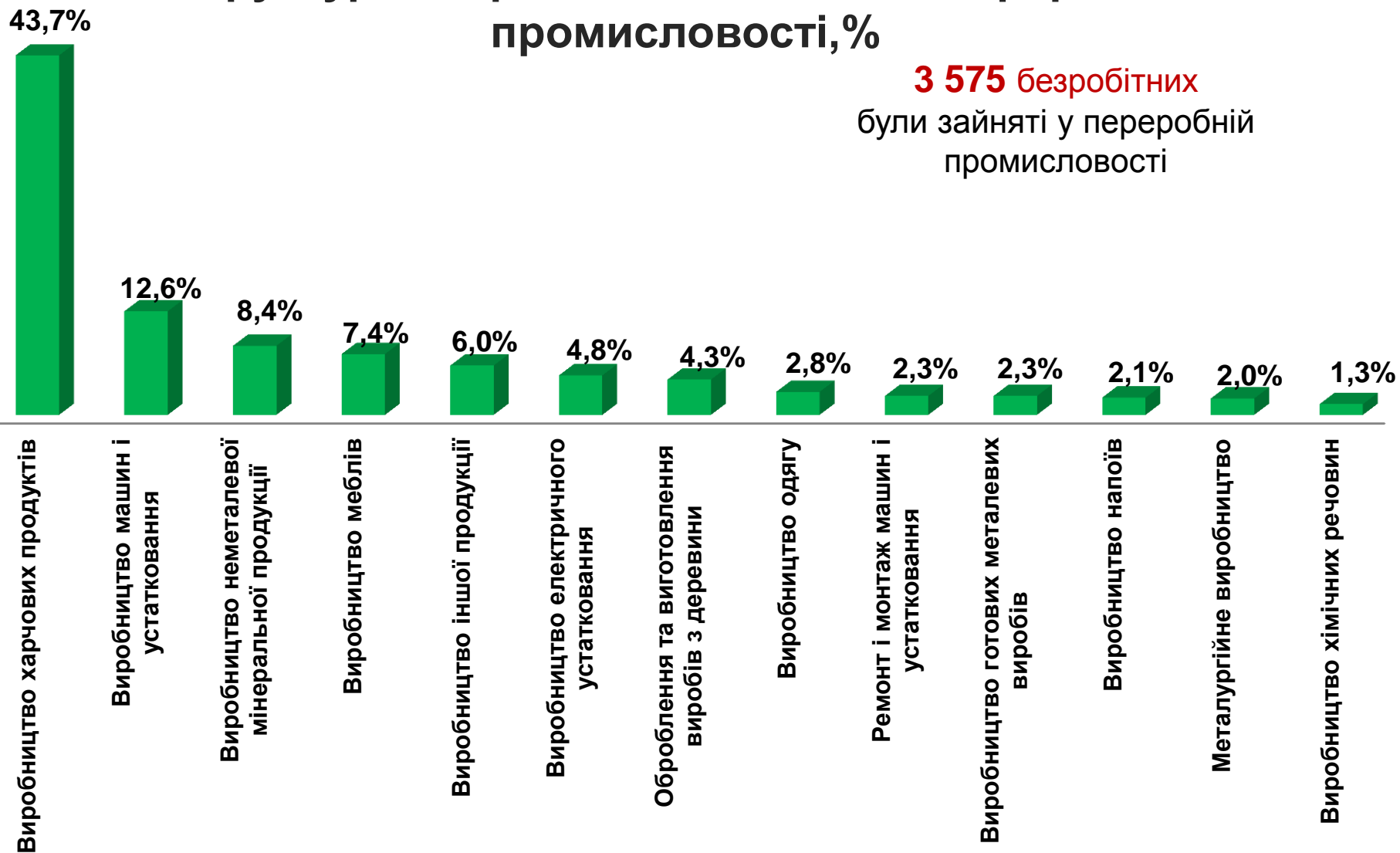


Текстильне виробництво

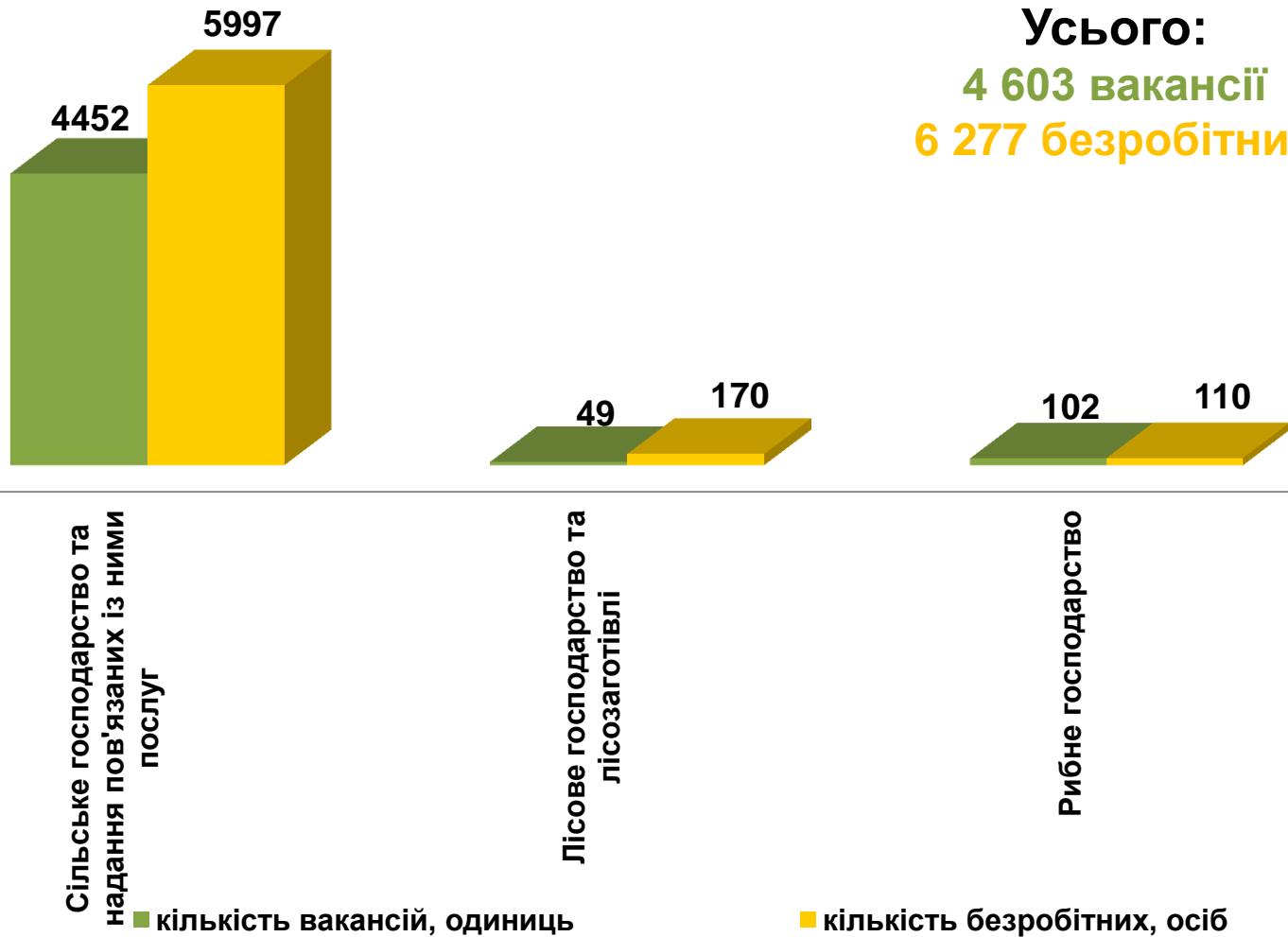
1 886 вакансій
у переробній промисловості

Структура безробітних за видами переробної промисловості, %

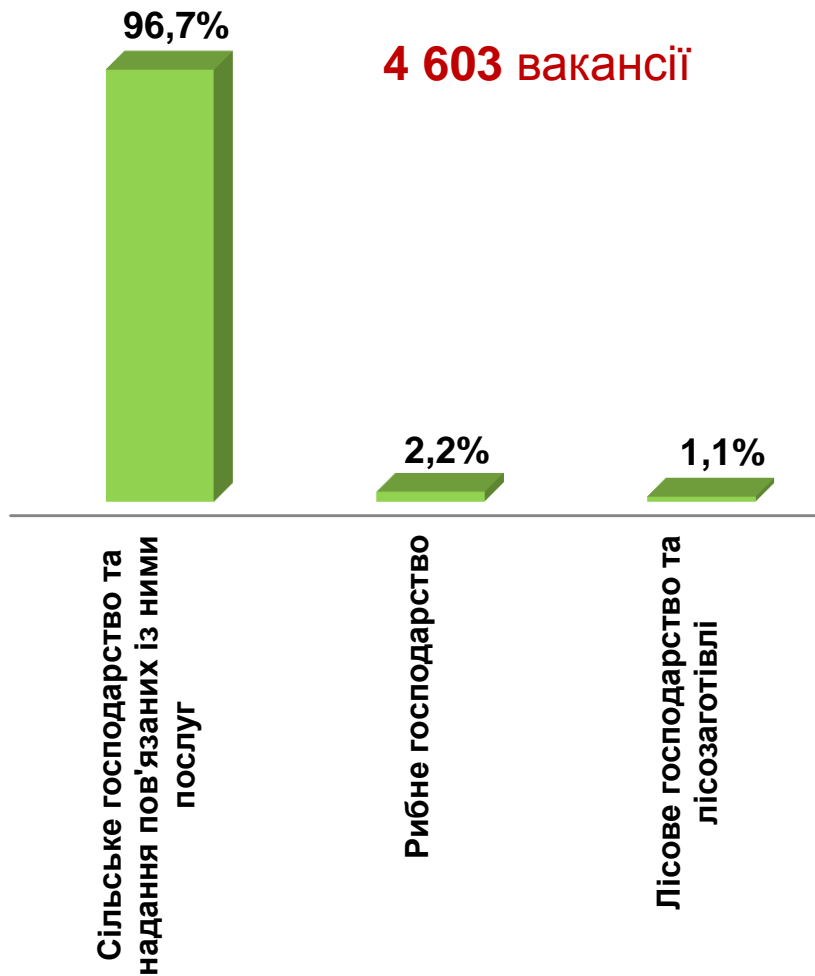
3 575 безробітних
були зайняті у переробній
промисловості



Кількість вакансій та кількість безробітних за видами сільського, лісового та рибного господарства



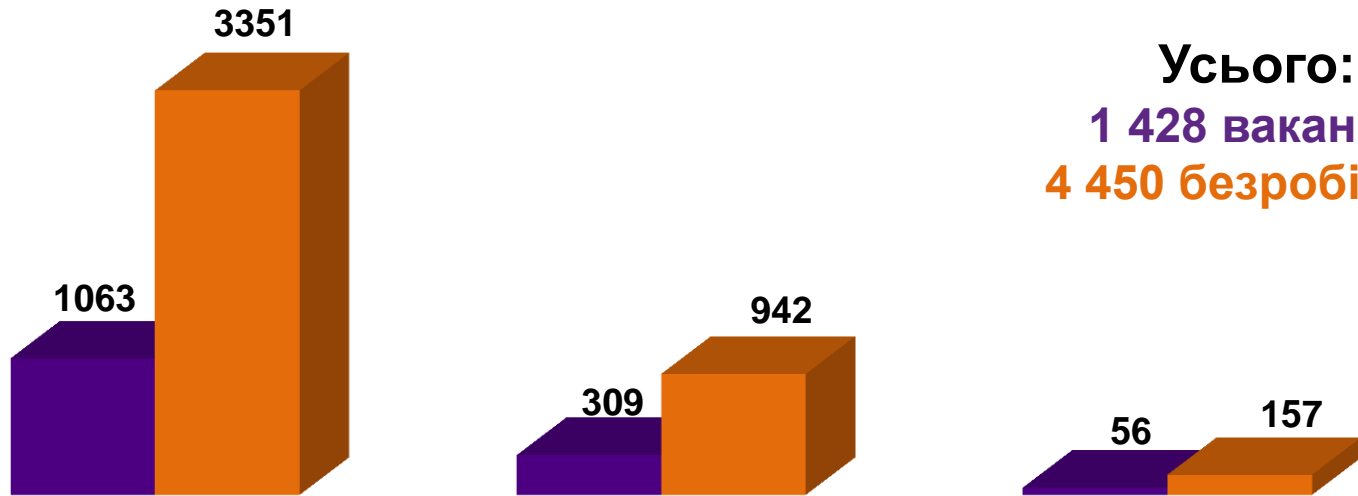
Структура вакансій за видами сільського, лісового та рибного господарства, %



Структура безробітних за видами сільського, лісового та рибного господарства, %



Кількість вакансій та кількість безробітних за видами оптової та роздрібної торгівлі



Усього:
1 428 вакансій
4 450 безробітних

Роздрібна торгівля, крім торгівлі автотранспортними засобами

■ Кількість вакансій, одиниць

Оптова торгівля, крім торгівлі автотранспортними засобами

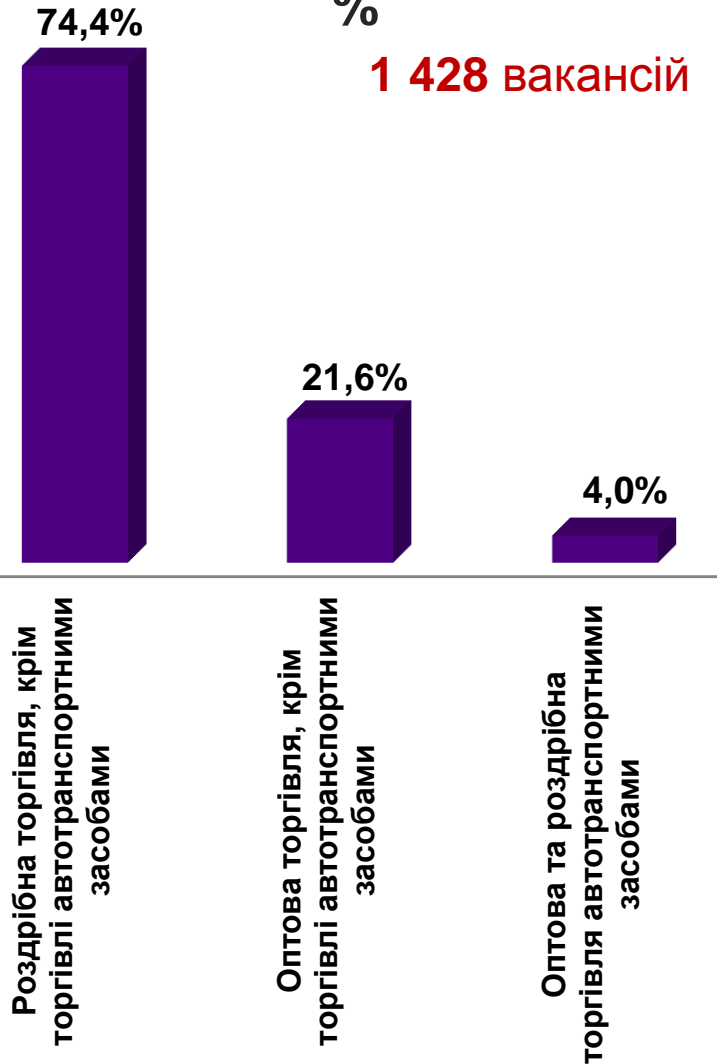
■ Кількість безробітних, осіб

Оптова та роздрібна торгівля автотранспортними засобами

Структура вакансій за видами оптової та роздрібної торгівлі,

%

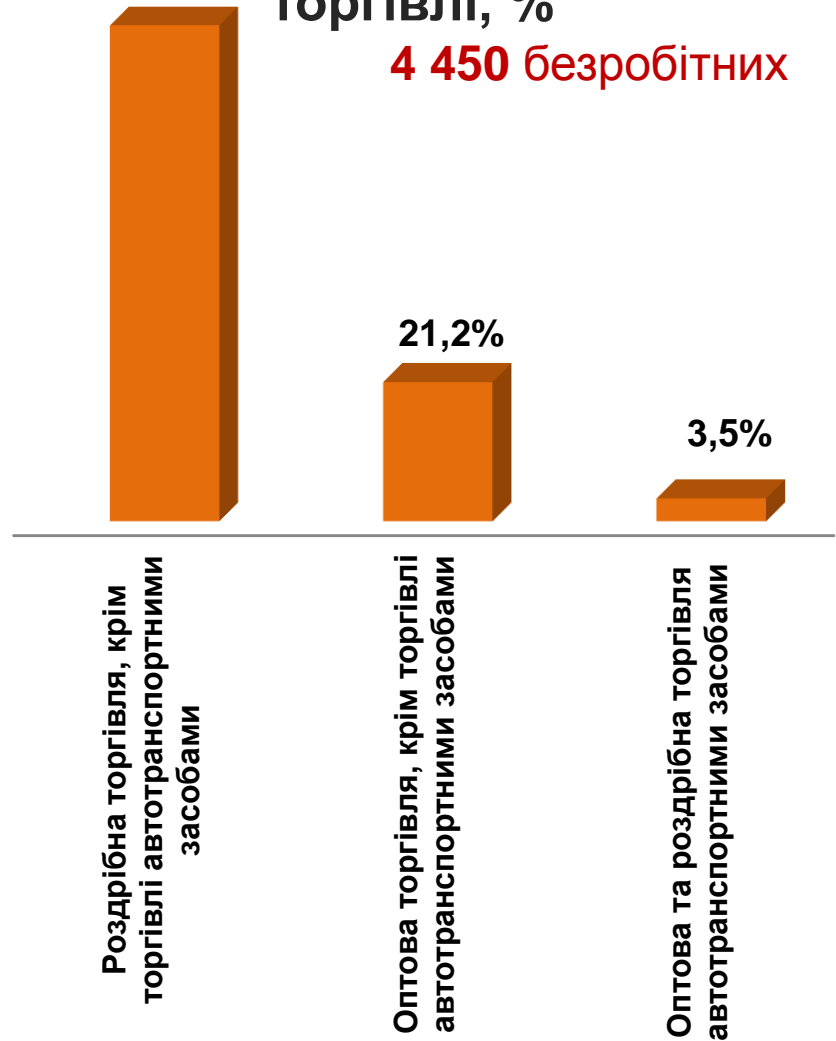
1 428 вакансій



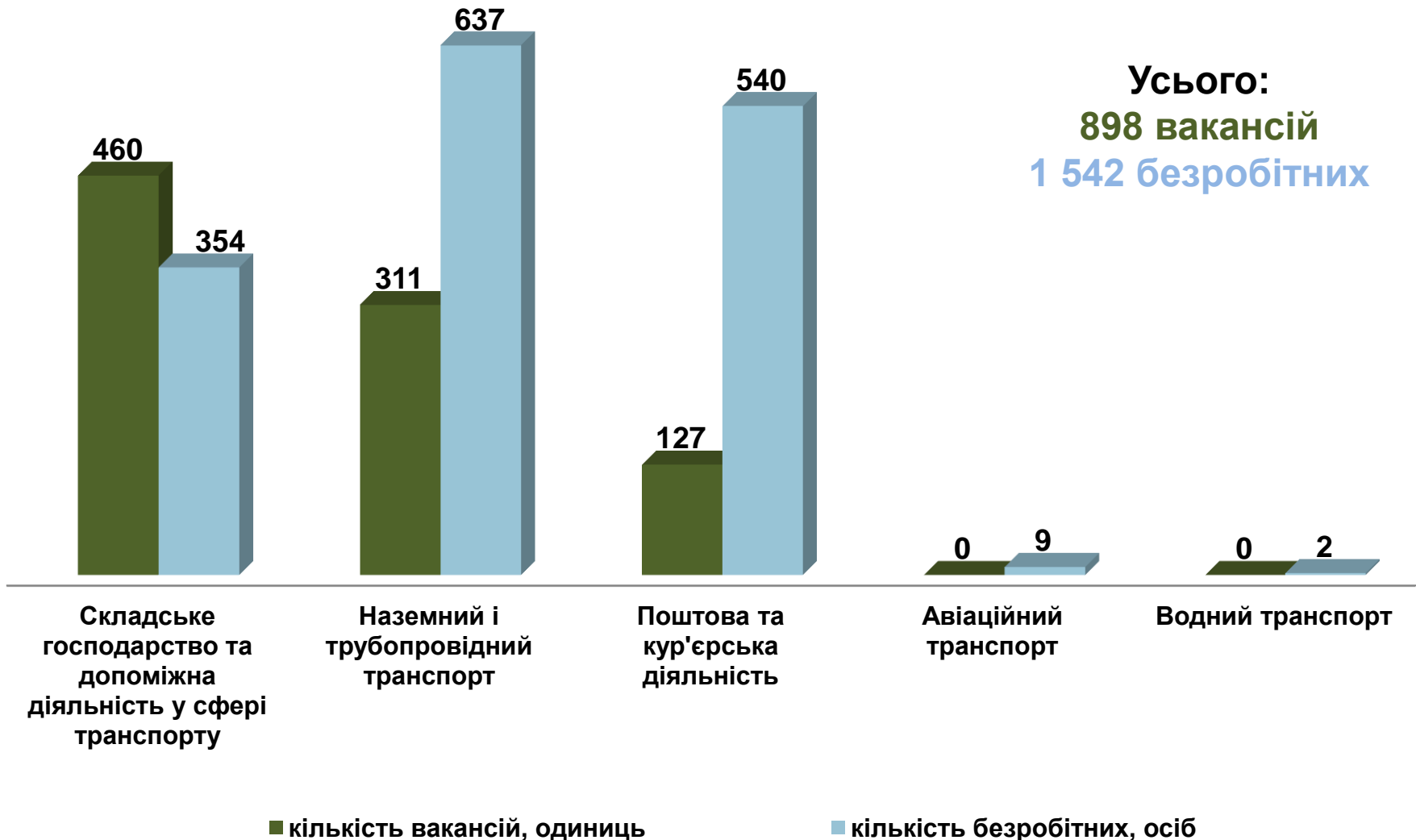
Структура безробітних за видами оптової та роздрібної торгівлі, %

75,3%

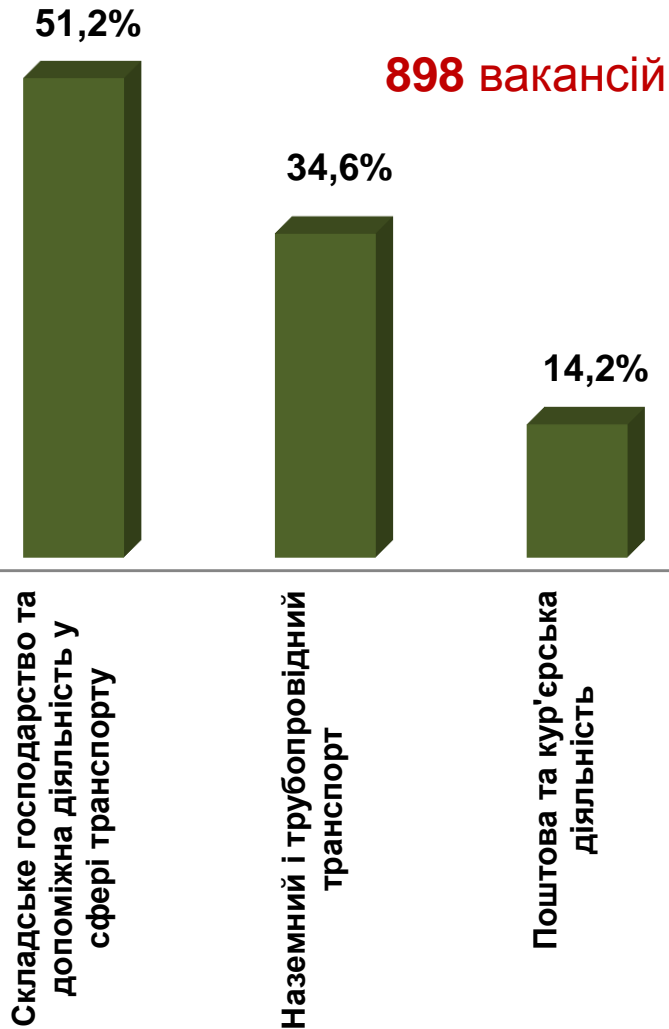
4 450 безробітних



Кількість вакансій та кількість безробітних у сфері транспорту



Структура вакансій, % у сфері транспорту



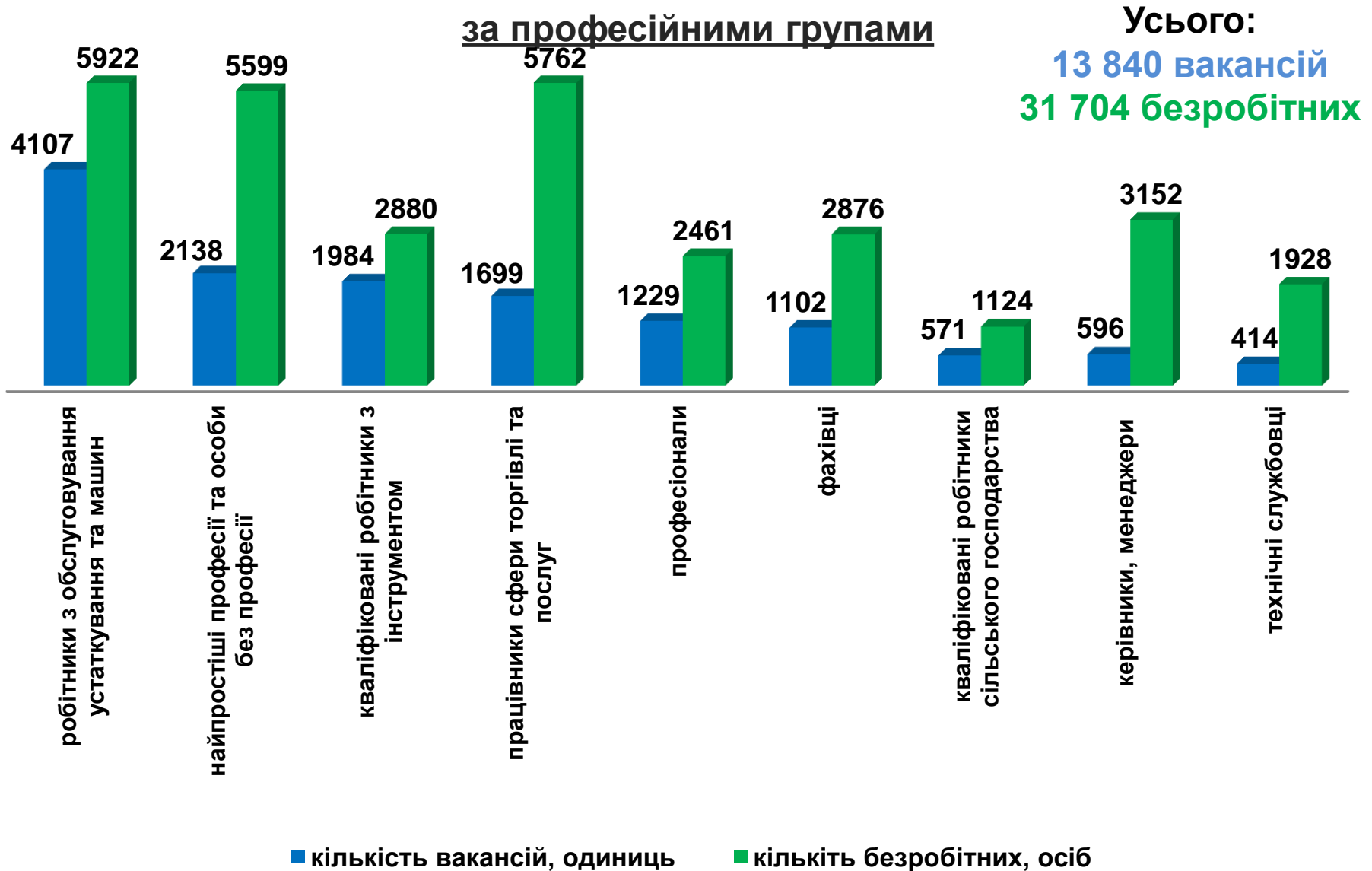
Структура безробітних, % у сфері транспорту



Попит та пропозиція на зареєстрованому ринку праці у січні-листопаді 2022 року



Кількість вакансій та кількість безробітних



Попит та пропозиція на зареєстрованому ринку праці у січні-листопаді 2022 року



Кількість безробітних за статтю

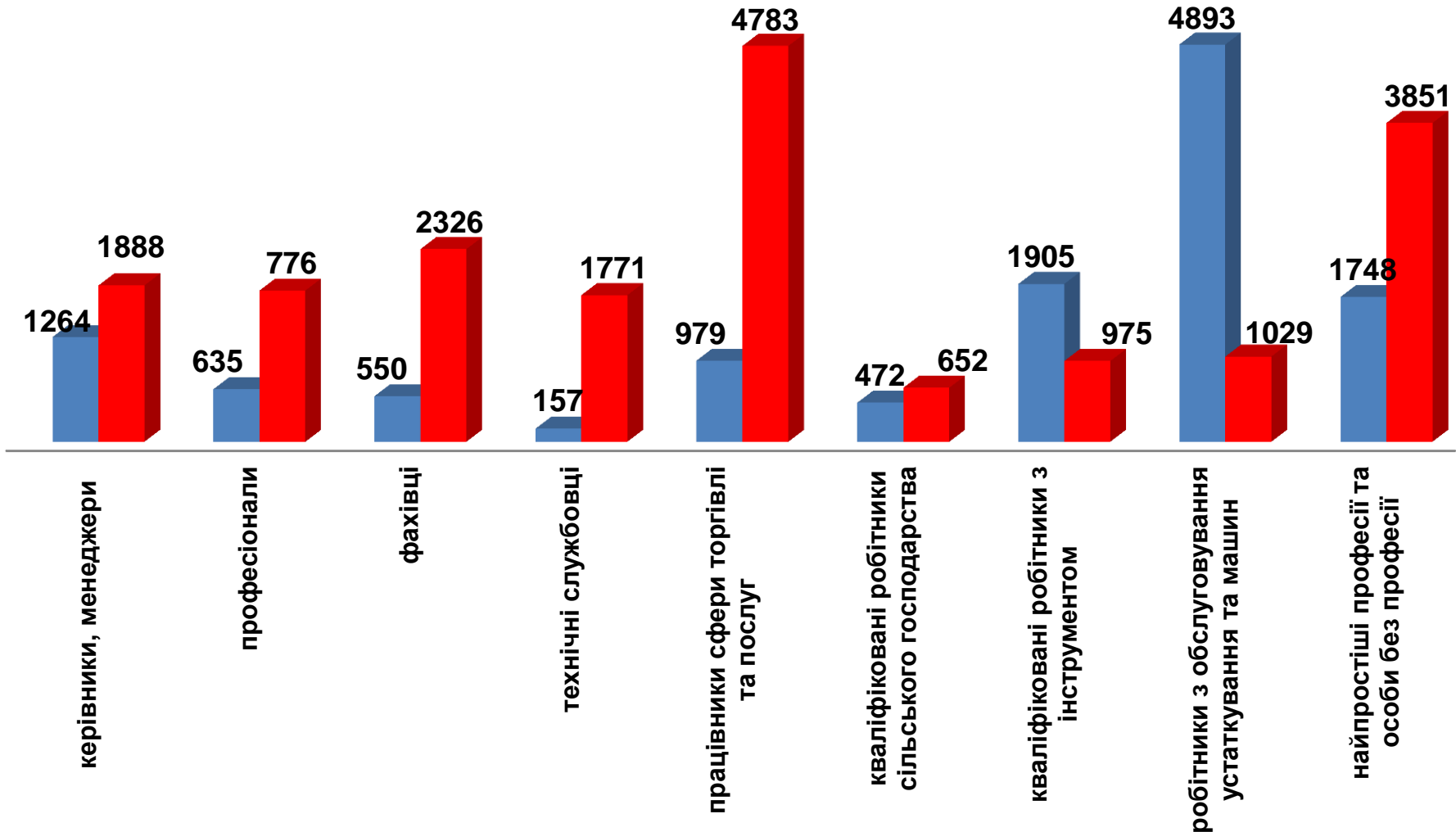
(за статтю за професійними групами)



12 603 чоловіків



19 101 жінок



Попит та пропозиція на зареєстрованому ринку праці у січні-листопаді 2022 року



Структура вакансій за професійними групами, %



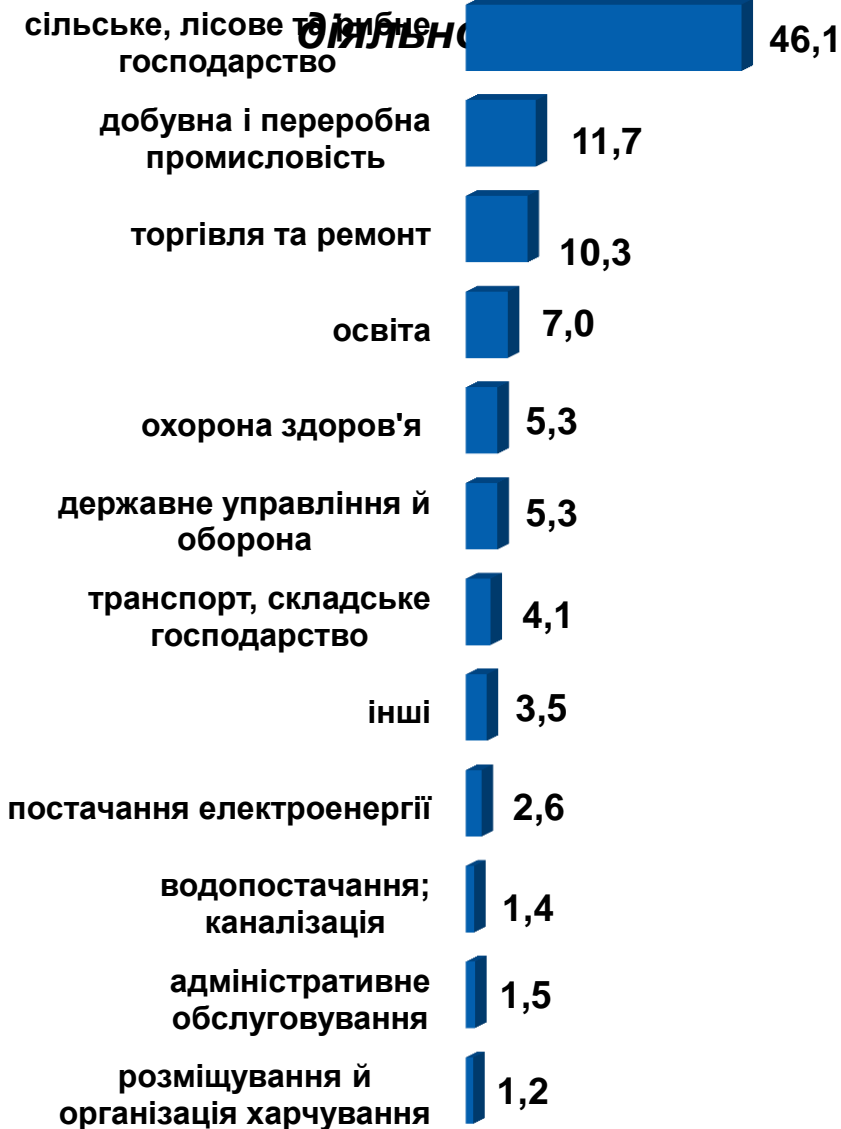
Структура безробітних за професійними групами, %



Попит та пропозиція на зареєстрованому ринку праці у січні-листопаді 2022 року



За видами економічної діяльності



За професійними групами



Попит та пропозиція на зареєстрованому ринку праці у січні-листопаді 2022 року



Структура працевлаштованих безробітних, %

(за статтю та видами економічної діяльності)



ЧОЛОВІКИ



ЖІНКИ



Попит та пропозиція на зареєстрованому ринку праці у січні-листопаді 2022 року



Структура працевлаштованих безробітних, %

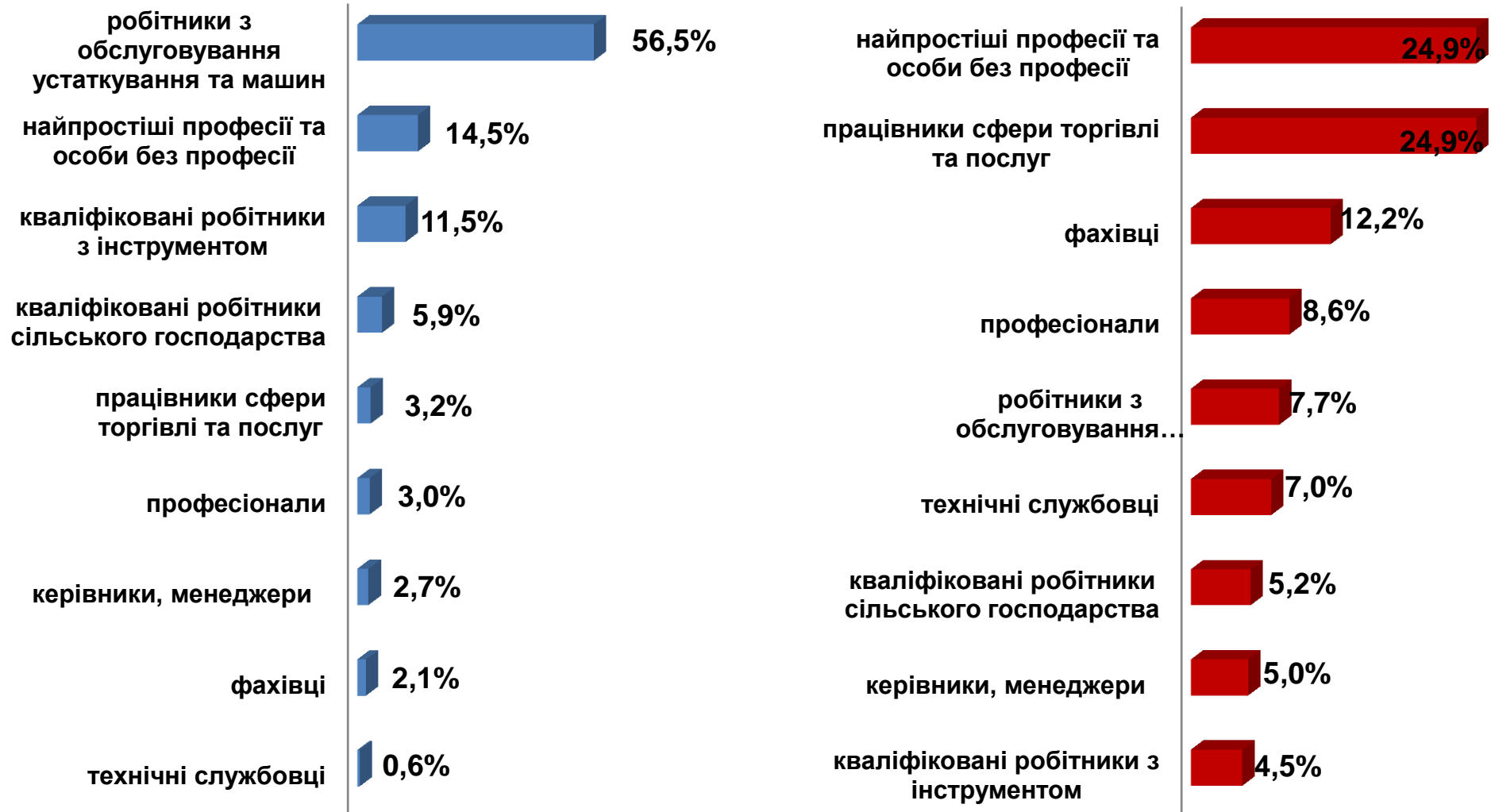
(за статтю та професійними групами)



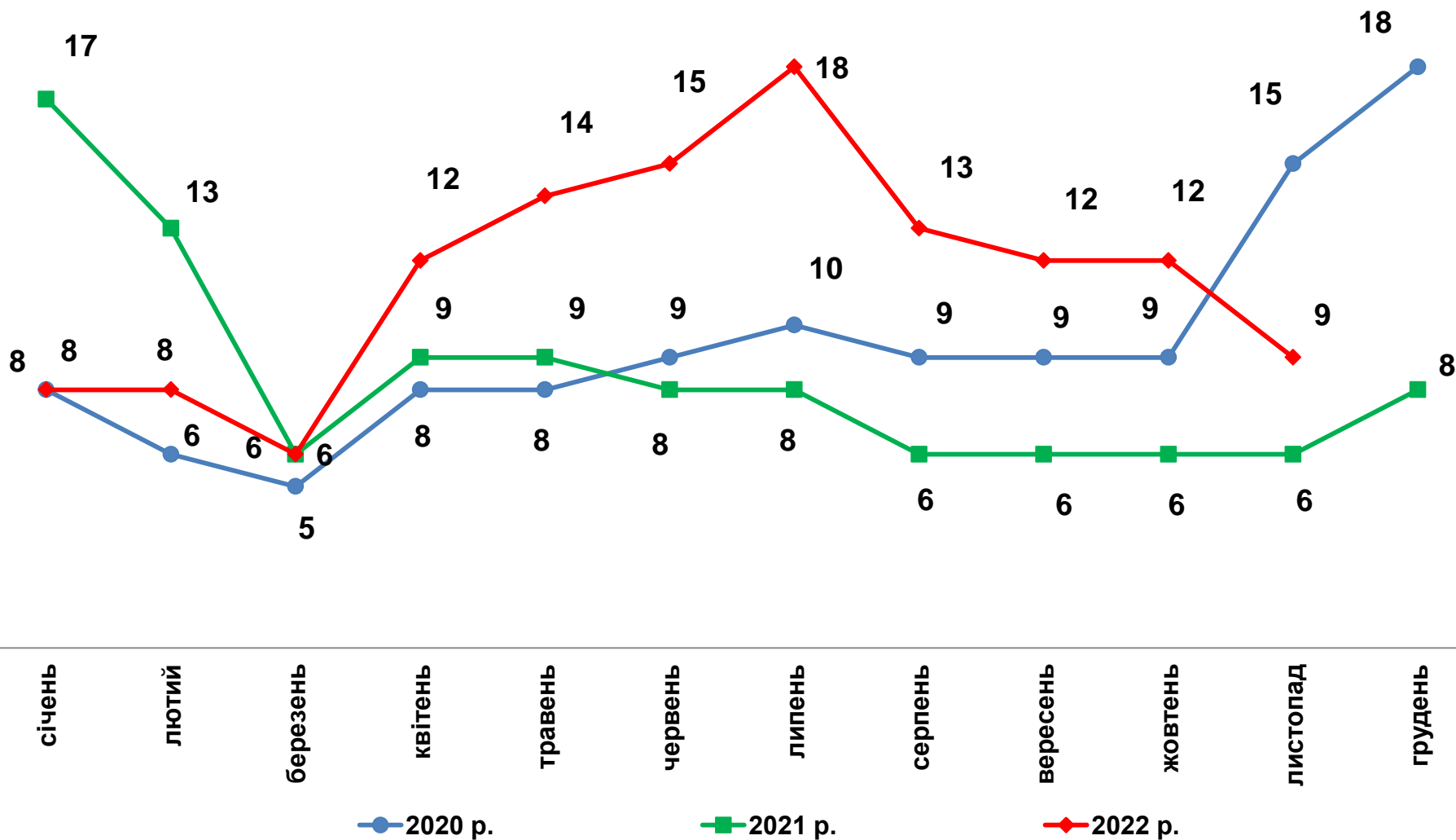
ЧОЛОВІКИ



ЖІНКИ



Кількість претендентів на 1 вакансію, станом на кінець місяця, осіб

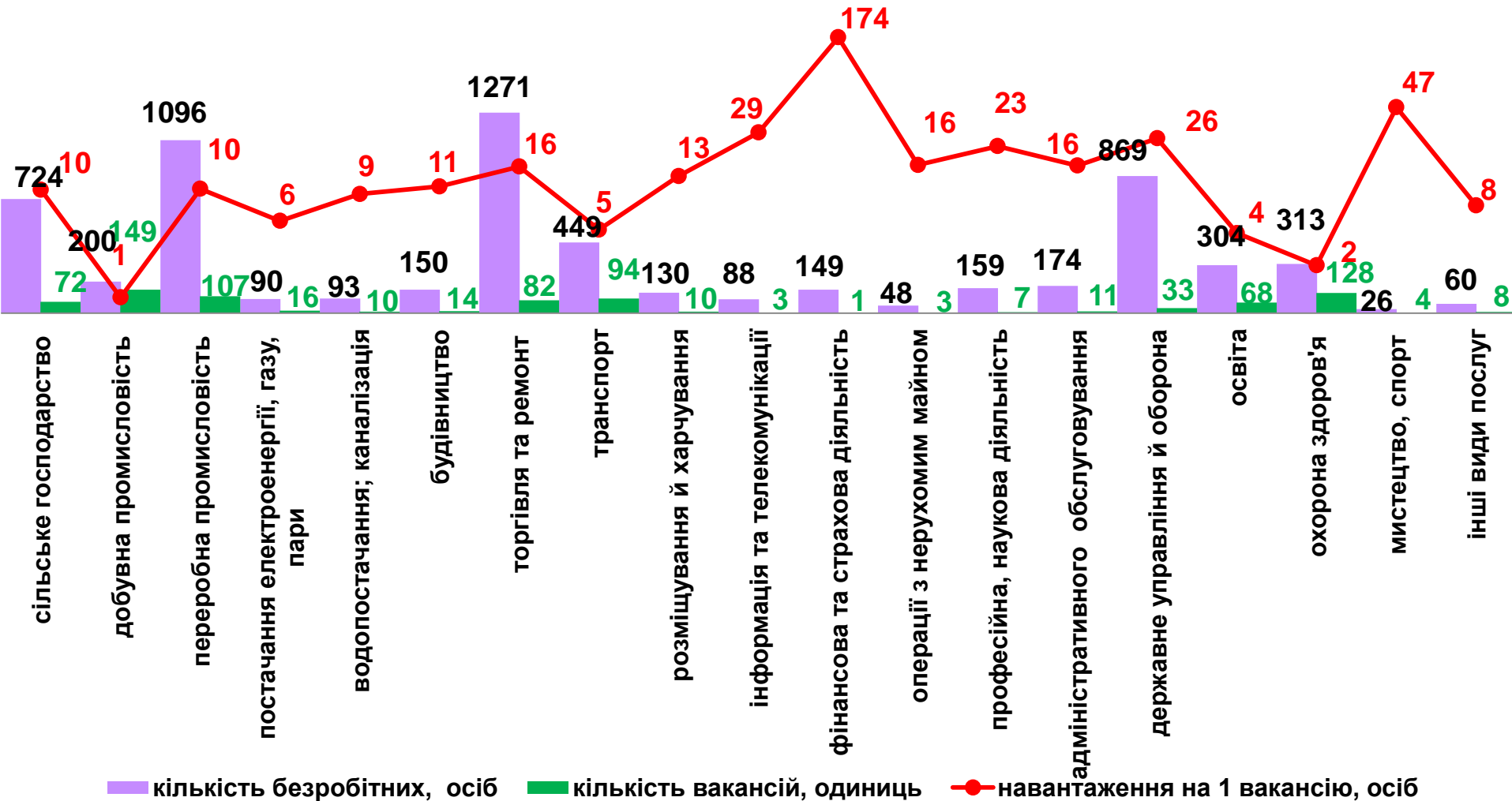


Попит та пропозиція на зареєстрованому ринку праці у січні-листопаді 2022 року



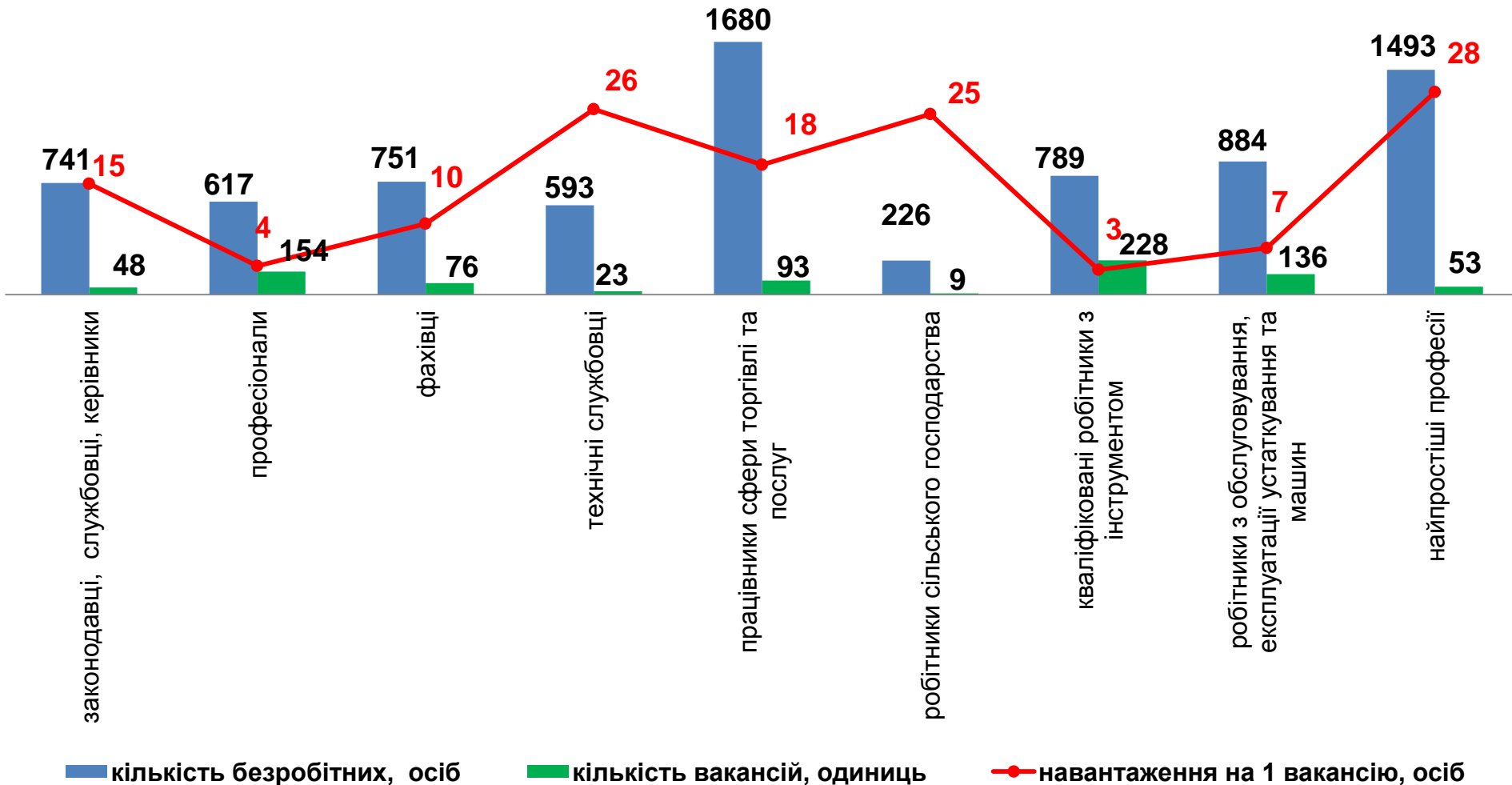
Кількість зареєстрованих безробітних, кількість вакансій та кількість претендентів на 1 вакансію, станом на 1 грудня 2022 року

За видами економічної діяльності



**Кількість зареєстрованих безробітних, кількість вакансій та
кількість претендентів на 1 вакансію, станом на 1 грудня 2022 року**

За професійними групами



Попит та пропозиція на зареєстрованому
ринку праці у січні-листопаді 2022 року



Професії, за якими кількість вакансій є найбільшою, станом на 1 грудня 2022 року

за професійними групами **ТОП-10**

Керівники, менеджери

начальник відділу

заступник директора

менеджер

майстер

керівник гуртка

начальник відділення зв'язку

головний агроном

виконавець робіт

головний бухгалтер

завідувач механік

Професіонали, фахівці

лікар офтальмолог

лікар загальної практики-сімейний лікар

лікар ветеринарної медицини

майстер виробничого навчання

електрик дільниці

вихователь

сестра медична

інженер-енергетик

лікар-хірург

спеціаліст державної служби

Попит та пропозиція на зареєстрованому ринку праці у січні-листопаді 2022 року



Професії, за якими кількість вакансій є найбільшою, станом на 1 грудня 2022 року

за професійними групами **ТОП-10**

Технічні службовці

оператор комп'ютерного набору

оператор поштового зв'язку

архіваріус

листоноша

касир торговельного залу

касир-операціоніст

діловод

Працівники сфери торгівлі та послуг

кухар

соціальний робітник

офіціант

бармен

продавець непродовольчих товарів

продавець-консультант

продавець продовольчих товарів

помічник вихователя

охоронник

молодша медична сестра (молодший медичний брат) (санітарка, санітарка-прибиральниця, санітарка-буфетниця, санітар, ванітар-прибиральник, санітар-буфетник та ін.)

Попит та пропозиція на зареєстрованому
ринку праці у січні-листопаді 2022 року



Професії, за якими кількість вакансій є найбільшою, станом на 1 грудня 2022 року

за професійними групами **ТОП-10**

Кваліфіковані робітники
сільського господарства

робітник з комплексного
обслуговування сільськогосподарського
виробництва

робітник фермерського господарства

робітник по догляду за тваринами

оператор машинного доїння

свинар

дояр

Кваліфіковані робітники з
інструментом

прохідник

монтер колії

слюсар-ремонтник

маляр

столяр

оглядач-ремонтник вагонів

електромонтер з ремонту та
обслуговування електроустаткування

слюсар з ремонту колісних транспортних
засобів

швачка

електрогазозварник

Попит та пропозиція на зареєстрованому
ринку праці у січні-листопаді 2022 року



Професії, за якими кількість вакансій є найбільшою, станом на 1 грудні 2022 року

за професійними групами **ТОП-10**

**Робітники з обслуговування
устаткування**

тракторист

машиніст автомотриси

оператор котельні

машиніст екскаватора

машиніст підйомної машини

апаратник оброблення зерна

машиніст котельної

фрезерувальник

водій автотранспортних засобів

токарь

Найпростіші професії

підсобний робітник

вантажник

комірник

вагар

укладальник-пакувальник

прибиральник службових приміщень

двірник

прибиральник виробничих приміщень

сторож

гірник

Попит та пропозиція на зареєстрованому ринку праці у січні-листопаді 2022 року



Професії, по яких чисельність безробітних є найбільшою, станом на 1 грудня 2022 року

ТОП-20

водій автотранспортних засобів

спеціаліст державної служби (місцевого самоврядування)

прибиральник службових приміщень

комірник

продавець продовольчих товарів

сторож

кухар

продавець непродовольчих товарів

підсобний робітник

машиніст котельної

бухгалтер

вантажник

сестра медична (брат медичний)

оператор комп'ютерного набору

укладальник-пакувальник

вихователь

продавець-консультант

охоронник

робітник фермерського господарства

перукар

Попит та пропозиція на зареєстрованому ринку праці у січні-листопаді 2022 року



Професії, по яких чисельність безробітних за статтю є найбільшою, станом на 1 грудня 2022 року



Чоловіки

тракторист

водій автотранспортних засобів

підсобний робітник

слюсар-ремонтник

охоронник

сторож

робітник фермерського господарства

вантажник

електрогазозварник

підсобний робітник

ТОП-10



Жінки

листоноша

продавець продовольчих товарів

кухар

продавець непродовольчих товарів

прибиральник службових приміщень

продавець-консультант

бухгалтер

молодша медична сестра (молодший медичний брат)

підсобний робітник

оператор поштового зв'язку

Попит та пропозиція на зареєстрованому ринку праці у січні-листопаді 2022 року



Професії, за якими спостерігається найбільший дефіцит вакансій серед усіх професій (за Класифікатором професій), у січні-листопаді 2022 р.

листоноша

тракторист

продавець-консультант

фахівець

підсобний робітник

кухар

бухгалтер

продавець продовольчих товарів

сторож

робітник фермерського господарства

водій автотранспортних засобів

прибиральник службових приміщень

оператор поштового зв'язку

продавець непродовольчих товарів

охоронник

спеціаліст державної служби

директор підприємства

Професії, за якими спостерігається найбільший дефіцит кадрів серед усіх професій (за Класифікатором професій), у січні-листопаді 2022 р.

лікар-терапевт

монтер колії

ліфтер

лікар-хірург

машиніст підйомної машини

слюсар-інструментальник

лікар ветеринарної медицини

машиніст котельної

паркувальник

апаратник оброблення зерна

машиніст екскаватора

слюсар з ремонту рухомого складу

лікар загальної практики-сімейний лікар

лікар-офтальмолог

лікар-психіатр

листоноша

оглядач-ремонтник вагонів