



ПОПИТ ТА ПРОПОЗИЦІЯ НА ЗАРЕЄСТРОВАНОМУ РИНКУ ПРАЦІ КІРОВОГРАДСЬКОЇ ОБЛАСТІ У СІЧНІ-ЛЮТОМУ 2023 РОКУ

www.dcz.gov.ua



Попит і пропозиція на зареєстрованому ринку праці у січні-лютому 2023 року

У січні-лютому 2023 року роботодавці поінформували центри зайнятості та філії Кіровоградського обласного центру зайнятості про наявність 2,0 тис. вакансій, що на 45,6% менше, ніж у 2022 році.

Структура вакансій за видами економічної діяльності була наступною: 13,6% вакансій пропонувалося у сільському, лісовому та рибному господарстві; 13,4% у сфері охорони здоров'я; 13,3% - на підприємствах переробної промисловості; 12,8% в оптовій та роздрібній торгівлі; 11,7% у добувній промисловості; 9,0 % у транспорті та складському господарстві, 7,8% в освіті.

У професійному розрізі, найбільше вакансій пропонувалося для працевлаштування: кваліфікованих робітників з інструментом (19,1%), працівників сфери торгівлі та послуг (16,4%), робітників з експлуатації устаткування та машин та найпростіших професій (по 15,8%), професіоналів (12,8%).

Станом на 1 березня 2023 року кількість актуальних вакансій, заявлених роботодавцями до служби зайнятості області становила 0,9 тис. одиниць, що на 52,0% менше, ніж на відповідну дату минулого року.

За видами економічної діяльності, більшість вакансій налічувалася у добувній промисловості (16,5%), охороні здоров'я (15,5%), сільському господарстві (14,8%), переробній промисловості (11,7%),

транспорті (10,3%), оптовій, роздрібній торгівлі та ремонті транспортних засобів (9,6%).

За професійними групами: найбільший попит від всіх поданих вакансій спостерігався на кваліфікованих робітників з інструментом – 24,7% (оглядач-ремонтник вагонів, електромонтер, електрогазозварник, слюсар-сантехнік, слюсар-ремонтник, швачка; робітників з експлуатації устаткування та машин – 18,0% (водій, машиніст екскаватора, машиніст автотриси, машиніст парових турбін, тракторист); професіоналів – 17,0% (лікар, інженер, сестра медична, менеджер, бухгалтер, фахівець, вчитель, електрик дільниці); працівників сфери торгівлі та послуг – 12,7% (продавець, кухар, бармен, охоронник, офіціант, перукар, соціальний робітник, молодша медична сестра); некваліфікованих працівників – 10,3% (прибиральник службових приміщень, двірник, робітник з благоустрою, вантажник, сторож, вагар, підсобний робітник, комірник).

У січні-лютому 2023 року послугами служби зайнятості області скористалися 8,4 тис. безробітних громадян, що на 51,3% менше, ніж у січні-лютому 2022 р.

За видами економічної діяльності, серед безробітних, які мали професійний досвід 18,2% раніше працювали у сільському господарстві; 17,2% в оптовій та роздрібній торгівлі; 16,3% - на підприємствах переробної промисловості, 13,9% - у державному управлінні й



Попит і пропозиція на зареєстрованому ринку праці у січні-лютому 2023 року

соціальному страхуванні; 6,1% - у транспорті та складському господарстві.

За професійними групами, серед зареєстрованих безробітних переважають представники найпростіших професій (22,0%), працівники сфери торгівлі та послуг (21,6%), робітники з обслуговування, експлуатації устаткування (11,0%), кваліфіковані робітники з інструментом та фахівці (9,1%), керівники, менеджери (8,6%).

Станом на 1 березня 2023 року послуги служби зайнятості області отримували **4,9 тис. зареєстрованих безробітних**, що на 65,2% менше, ніж на відповідну дату минулого року.

За статтю: у загальній кількості зареєстрованих безробітних, чоловіки становили – 1,1 тис. осіб (22,2%), жінки 3,8 тис. осіб (77,8%).

За віковими групами: 24,9% зареєстрованих безробітних були у віці до 35 років; 29,9% - у віці від 35 до 44 років; 25,7% у віці від 45 до 55 років; 19,5% - понад 55 років.

За освітою: 35,0% зареєстрованих безробітних мали вищу освіту, 36,0% - професійно-технічну, 29,0% - загальну середню освіту.

Суттєвим залишається дисбаланс між попитом та пропозицією робочої сили. Станом на 1 березня

2023 р., у середньому по області, на одне вільне робоче місце претендувало 6 безробітних (на 1 березня 2022 р. – 8 осіб).

Найбільша невідповідність попиту на робочу силу та її пропозиції у професійно-кваліфікаційному розрізі спостерігалася серед представників робітників сільського господарства (17 осіб), технічних службовців (15 осіб), найпростіших професій (13 осіб), працівників сфери торгівлі і послуг (10 осіб), службовців і керівників (на 1 вакансію претендувало 9 осіб).

Найбільших труднощів з працевлаштування зазнають представники таких професій: продавець, кухар, бухгалтер, водій автотранспортних засобів, підсобний робітник, прибиральник, листоноша.

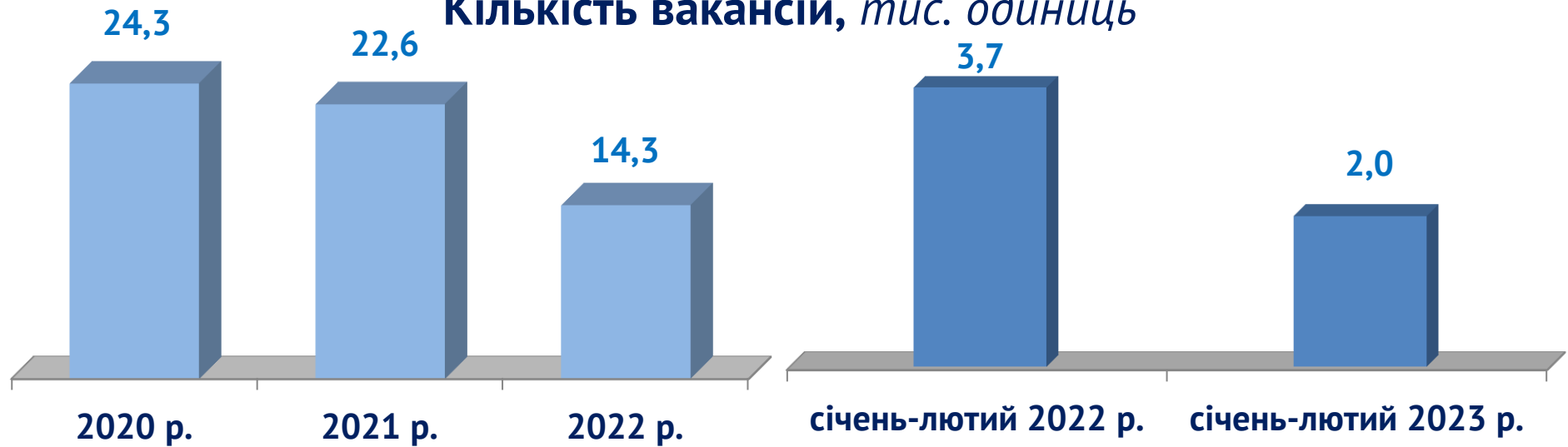
Наприклад: для 262 безробітних кухарів на сьогодні є 26 вакансій, для 477 продавців – 46 вакансій, для 99 бухгалтерів - 17 вакансії, для 99 водіїв автотранспортних засобів – 46 вакансії, для 529 підсобних робітників – 24 вакансії, для 152 прибиральників – 9 вакансій, для 70 листонош – 5 вакансій.

Нестача кадрів спостерігається серед представників таких професій: лікар загальної сімейної практики, лікар-офтальмолог, лікар-хірург, лікар-психіатр, лікар-педіатр, електрослюсар, електрик, кріпильник, гірник, монтер колії, слюсар з ремонту транспортних засобів.

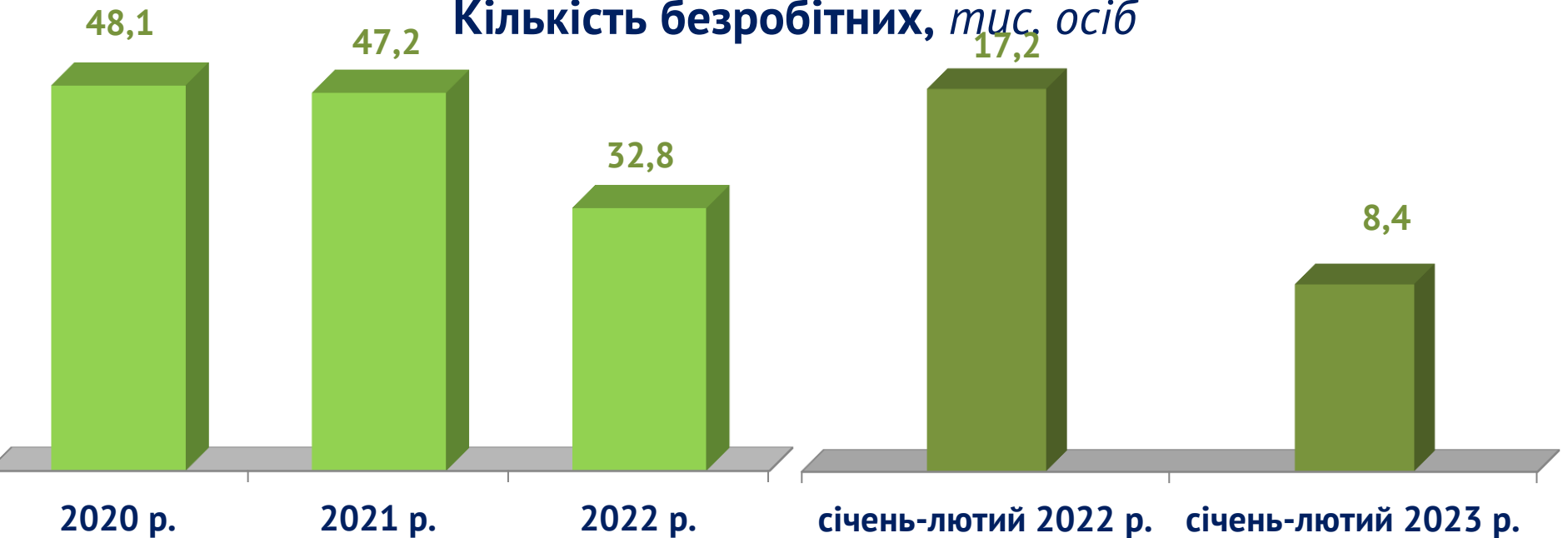


Попит та пропозиція на зареєстрованому ринку праці у січні-лютому 2023 року

Кількість вакансій, тис. одиниць



Кількість безробітних, тис. осіб

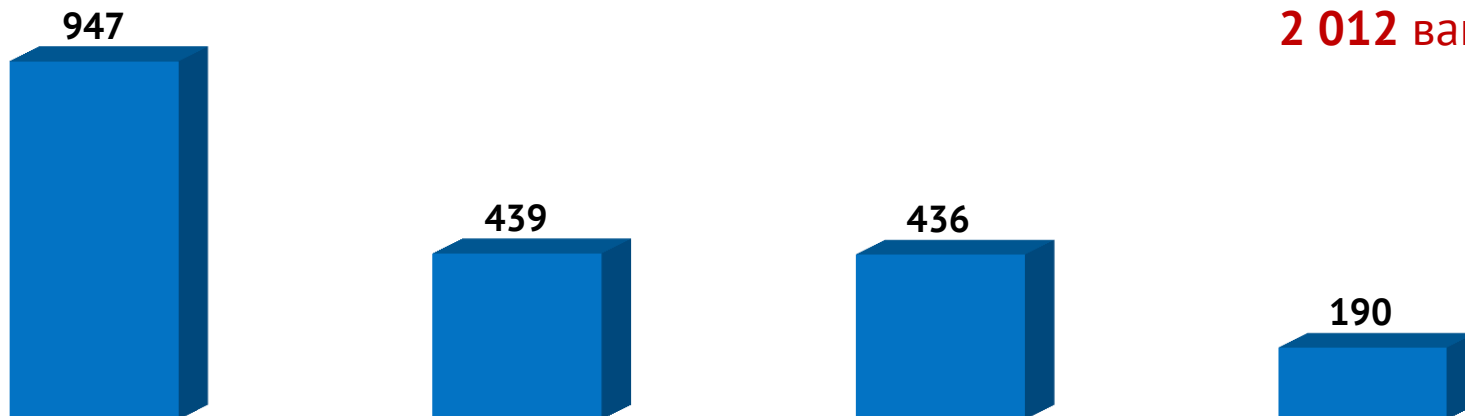


Попит та пропозиція на зареєстрованому ринку праці у січні-лютому 2023 року



Кількість вакансій за філіями обласного центру зайнятості, *одиниць*

2 012 вакансій



Кропивницька філія

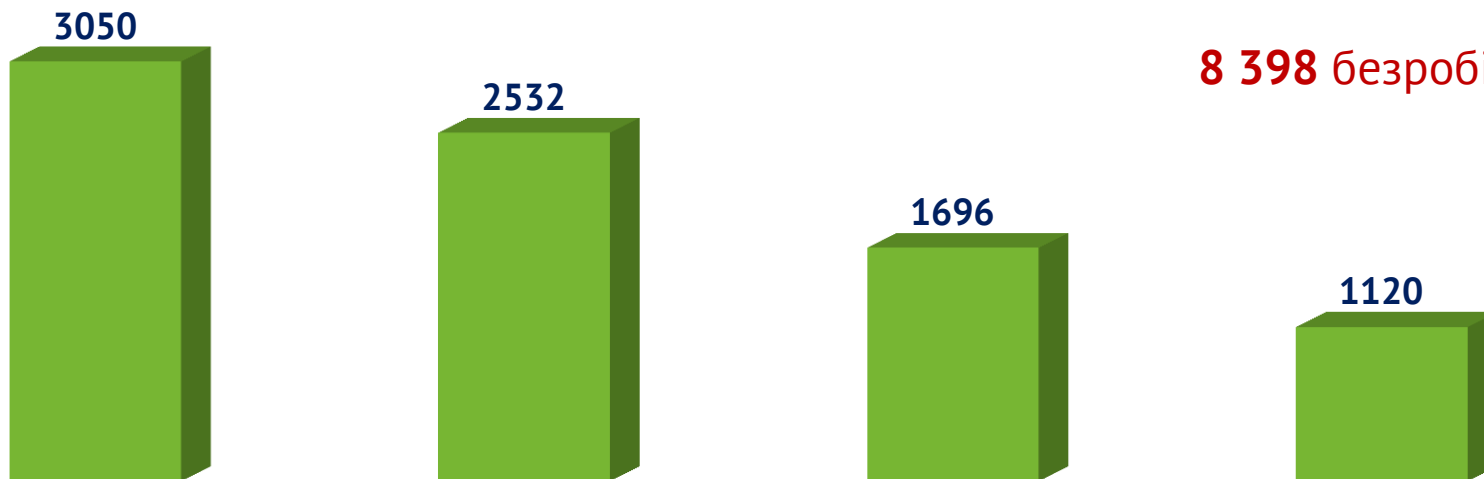
Новоукраїнська філія

Олександрійська філія

Голованівська філія

Кількість безробітних за філіями обласного центру зайнятості, *осіб*

8 398 безробітних



Кропивницька філія

Олександрійська філія

Новоукраїнська філія

Голованівська філія

Попит та пропозиція на зареєстрованому ринку праці у січні-лютому 2023 року



Кількість вакансій та кількість безробітних

за видами економічної діяльності

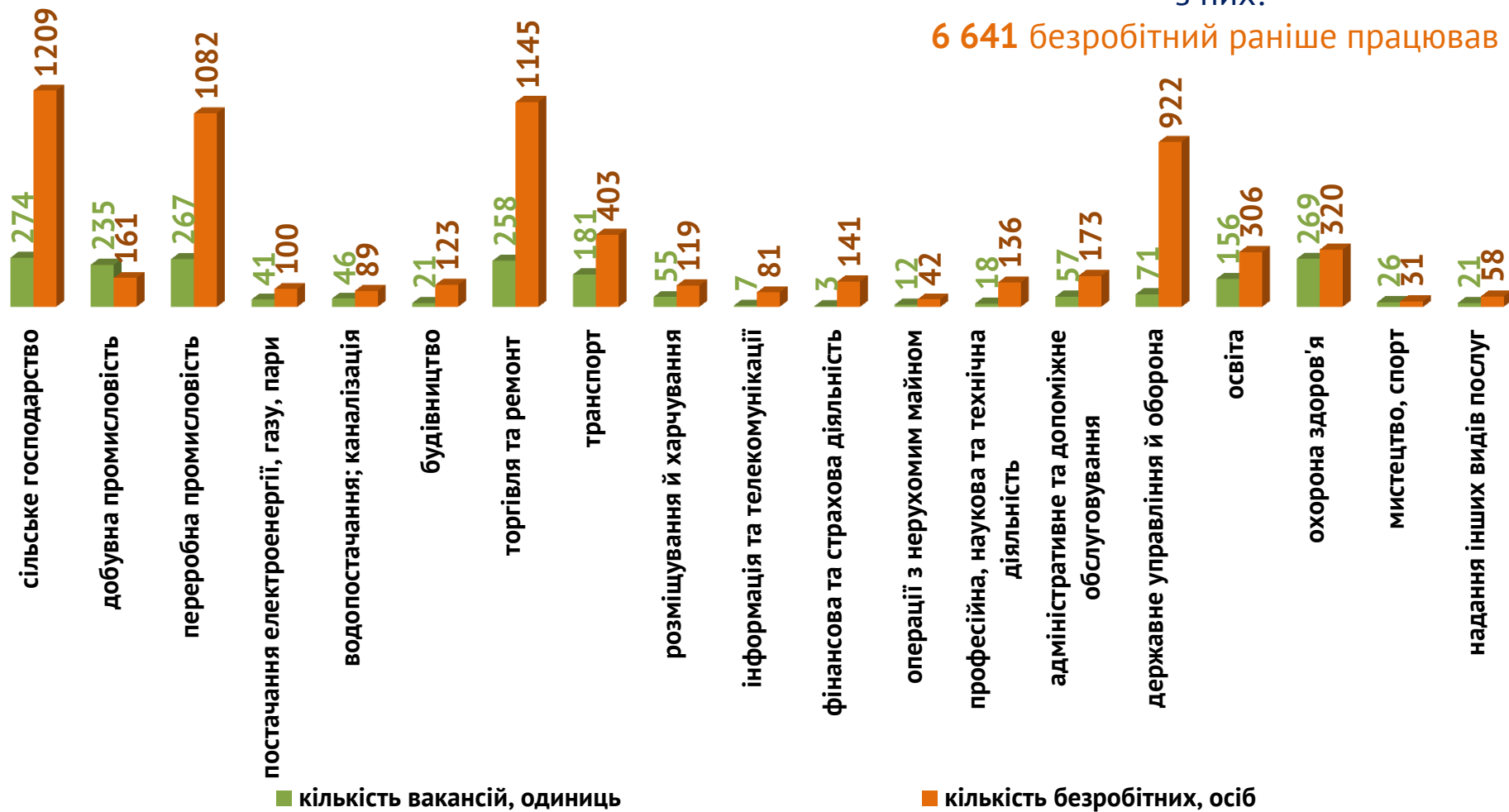
Усього:

2 012 вакансій

8 398 безробітних

з них:

6 641 безробітний раніше працював



Попит та пропозиція на зареєстрованому ринку праці у січні-лютому 2023 року



Кількість безробітних за статтю

(за статтю та видами економічної діяльності підприємств, на яких вони раніше працювали)



2 119 чоловіків

з НИХ:

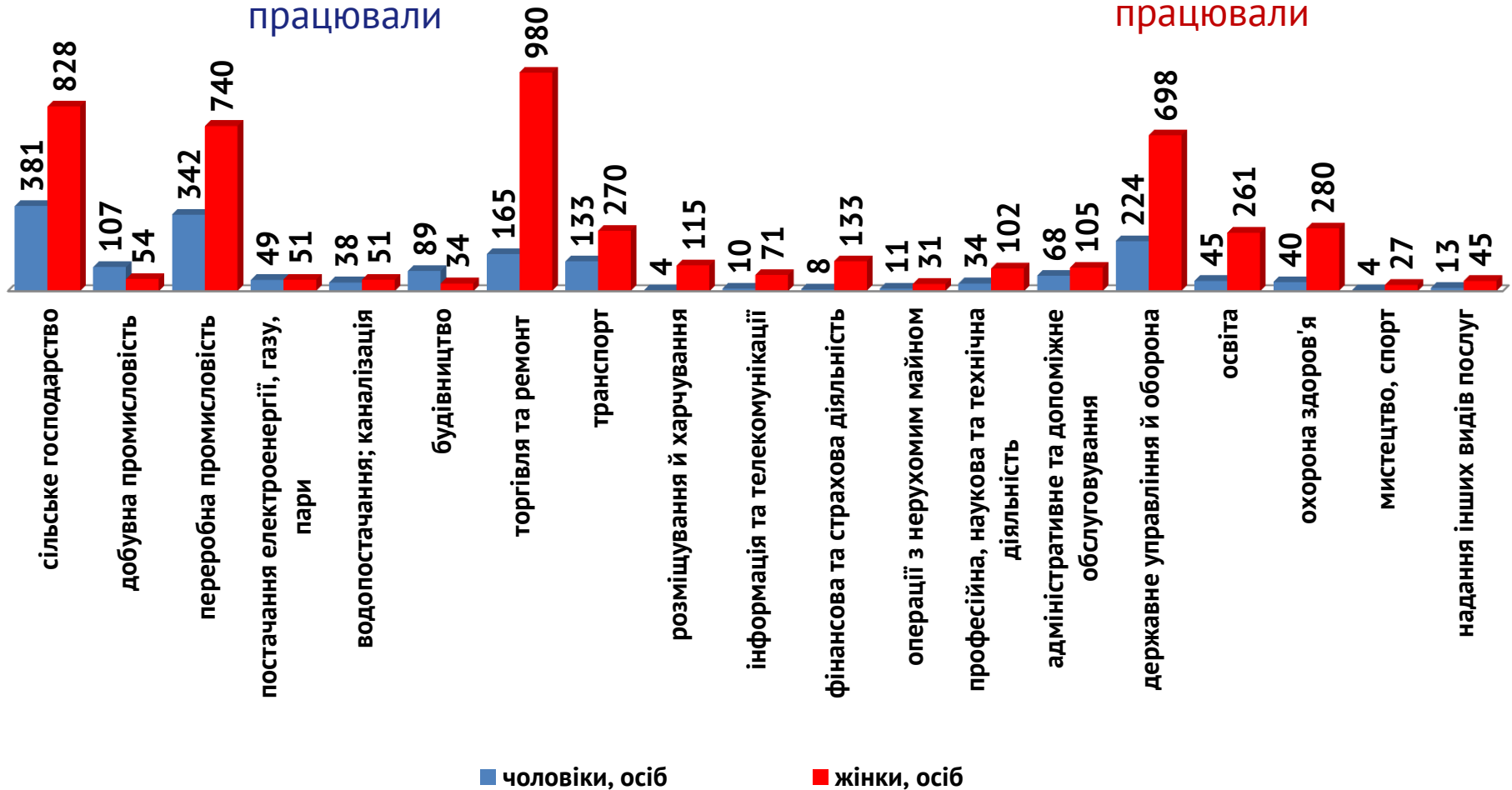
1 765 чоловіків раніше працювали



6 279 жінок

з НИХ:

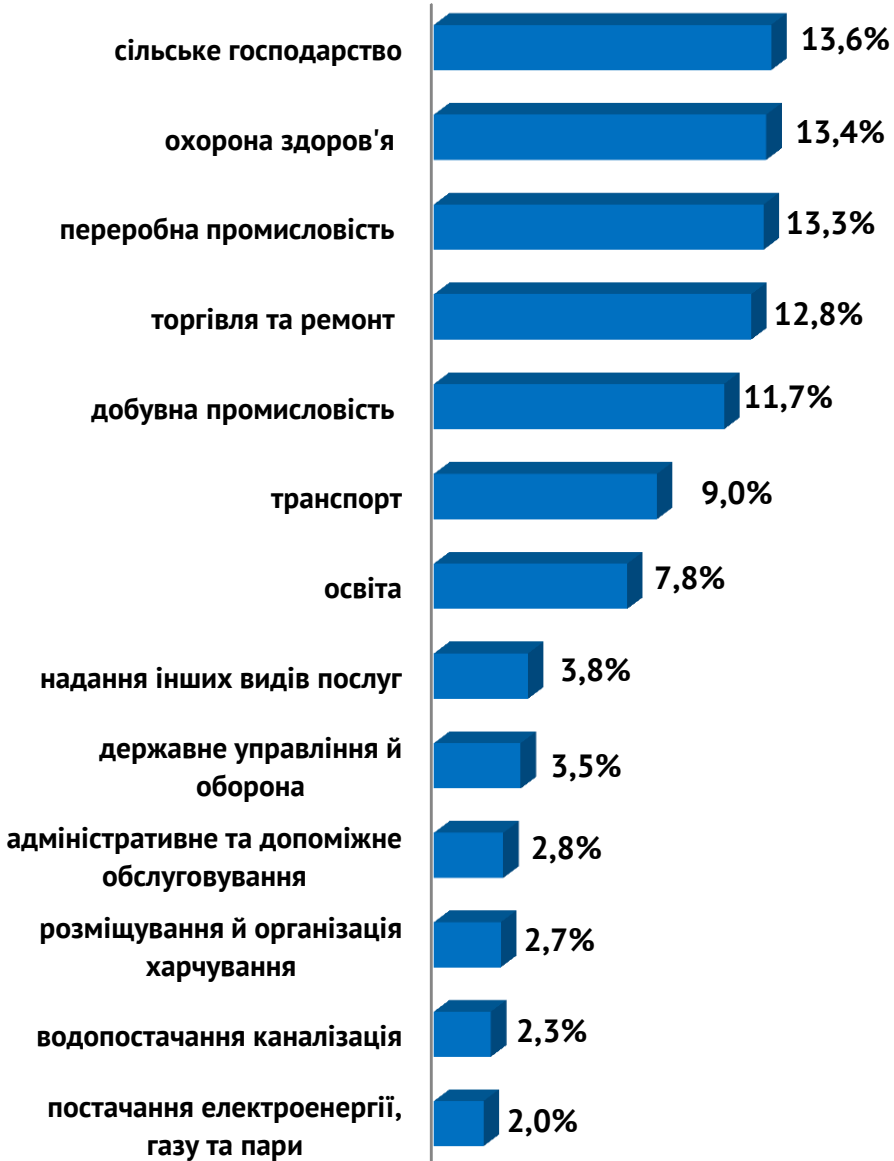
4 876 жінок раніше працювали



Попит та пропозиція на зареєстрованому ринку праці у січні-лютому 2023 року



Структура вакансій,% (за видами економічної діяльності)



Структура безробітних,% (за видами економічної діяльності, на яких вони раніше працювали)

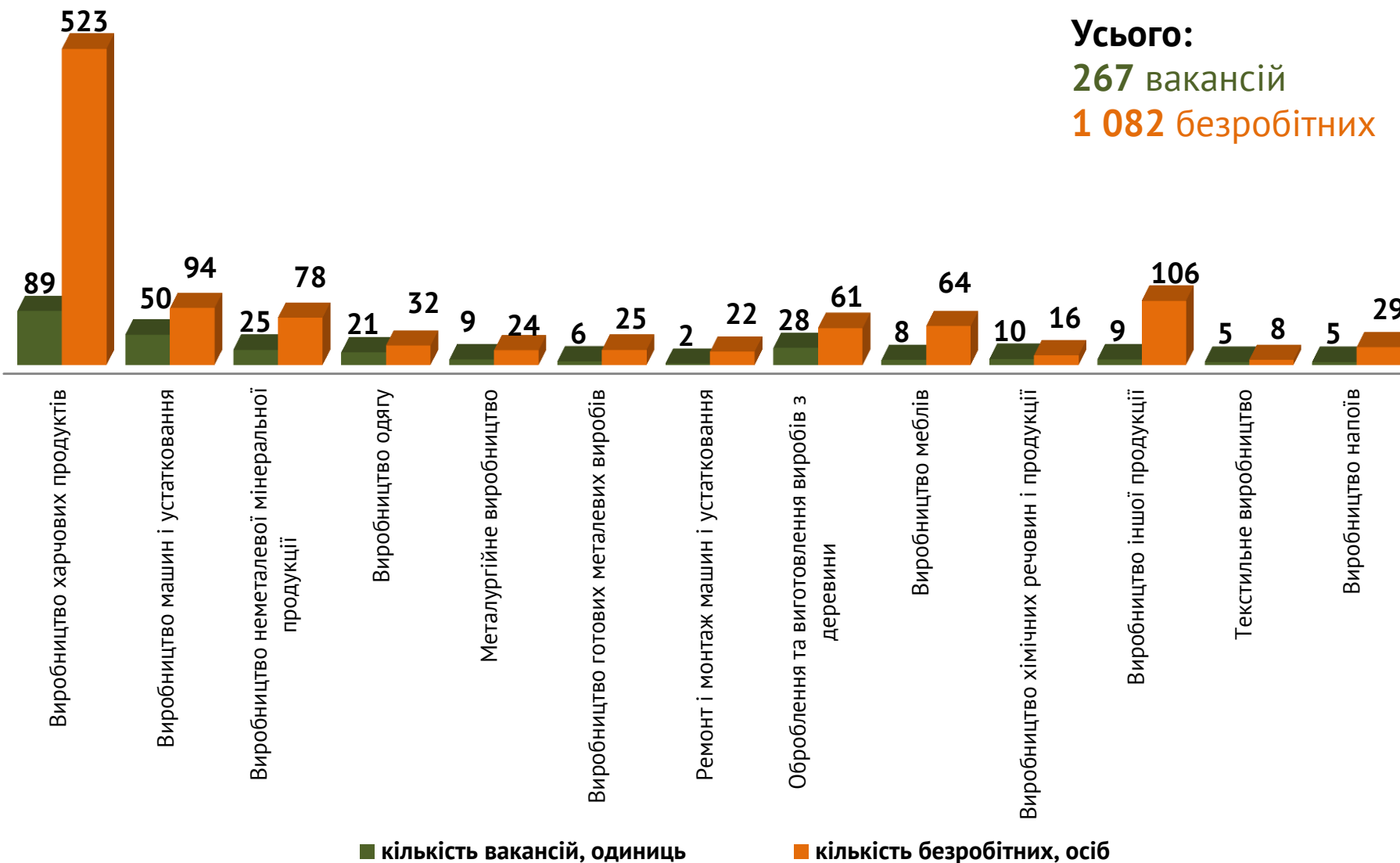


Попит та пропозиція на зареєстрованому ринку праці у січні-лютому 2023 року



Кількість вакансій та кількість безробітних за окремими видами переробної промисловості

Усього:
267 вакансій
1 082 безробітних



Попит і пропозиція на зареєстрованому ринку праці у січні-лютому 2023 року



Кількість безробітних за статтю

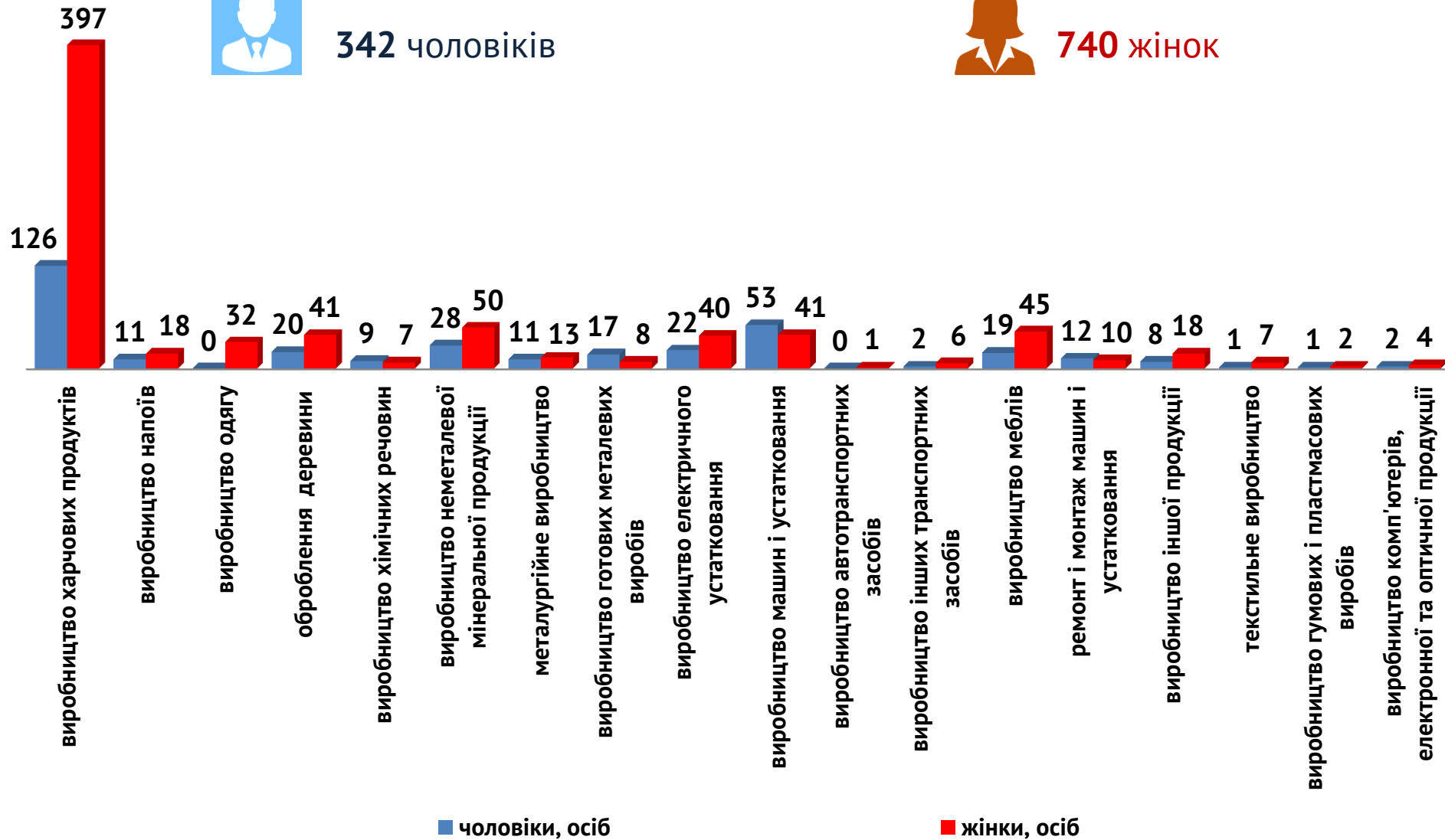
(за статтю та окремими видами переробної промисловості підприємств, на яких вони раніше працювали)



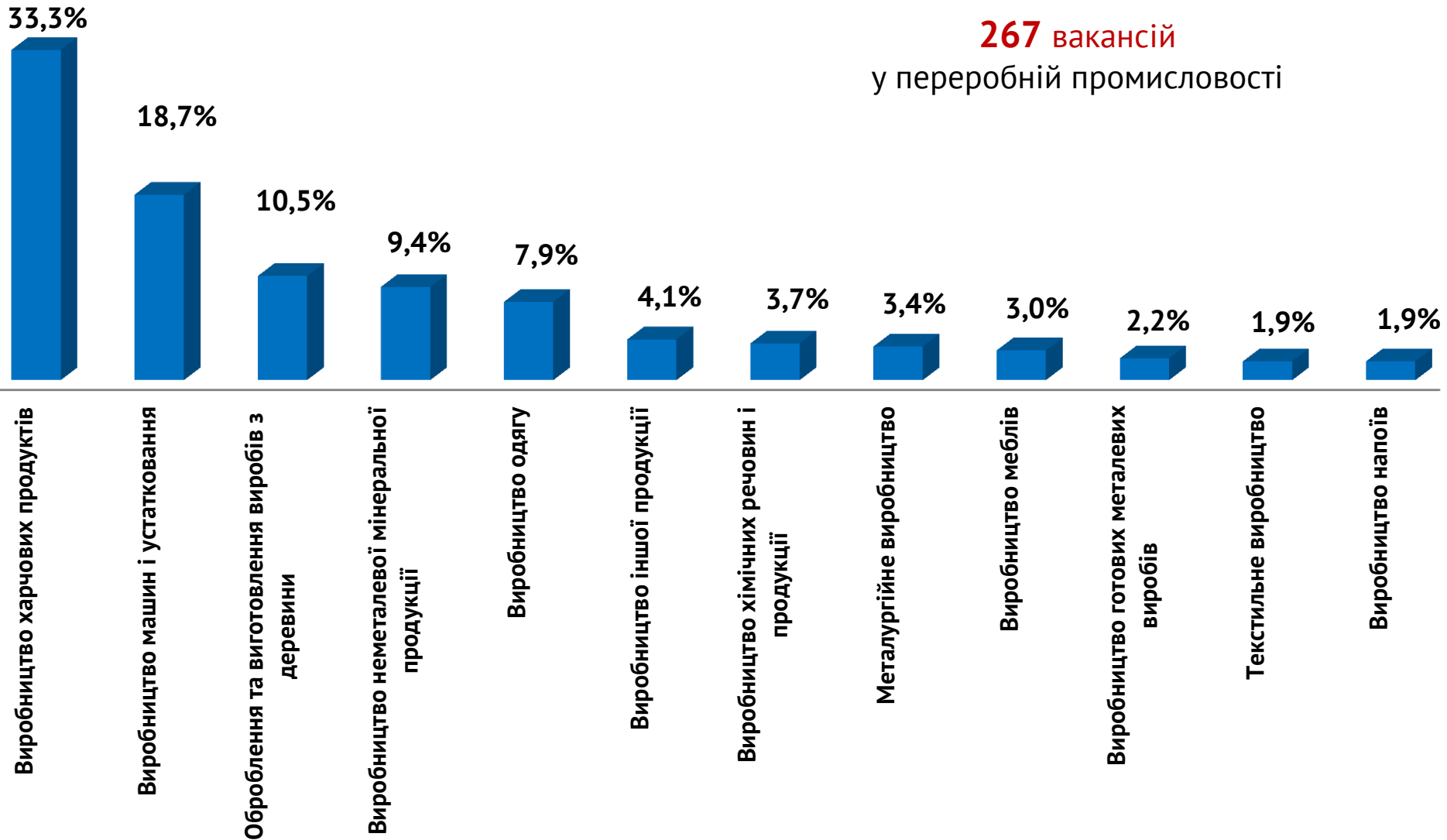
342 чоловіків



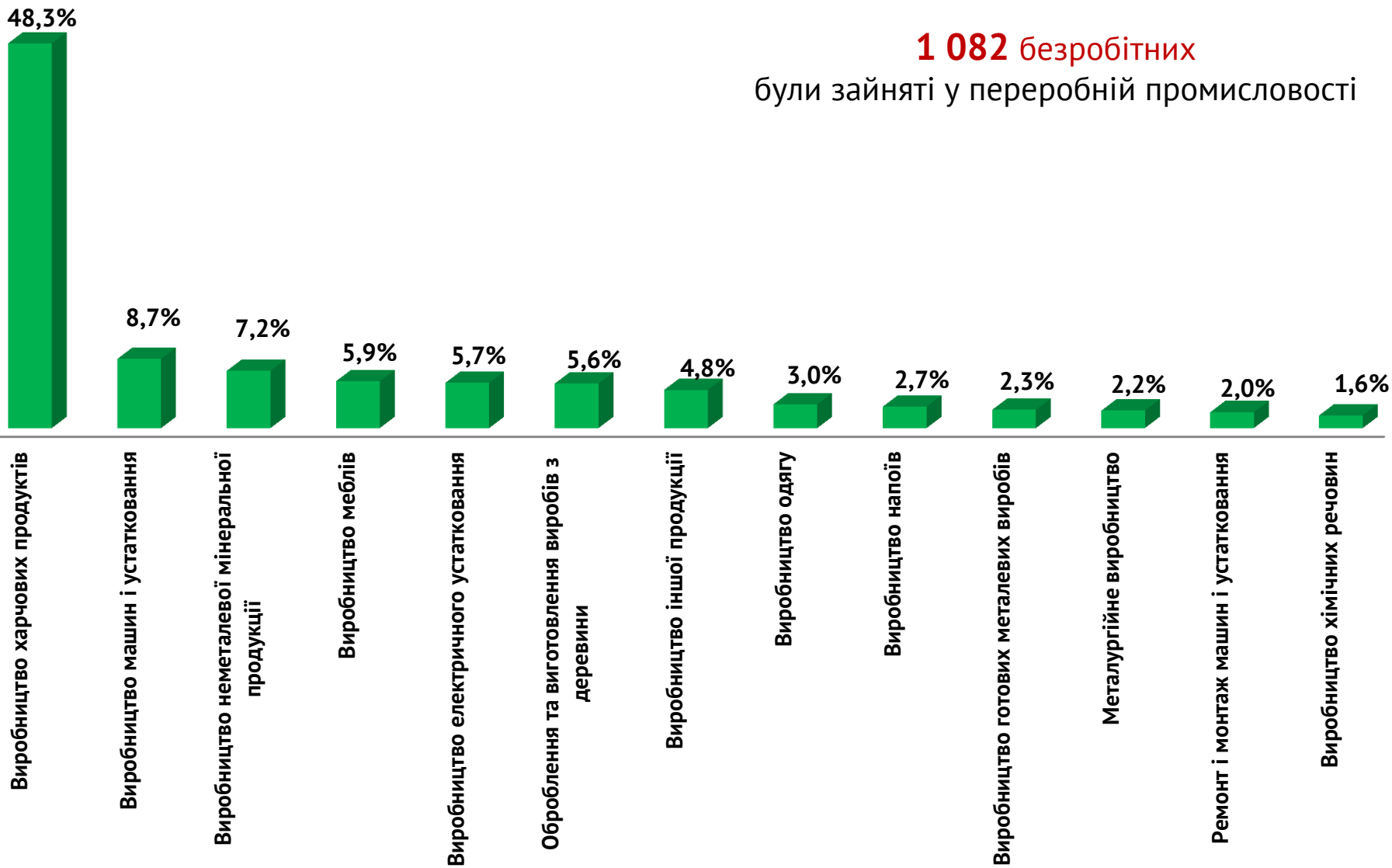
740 жінок



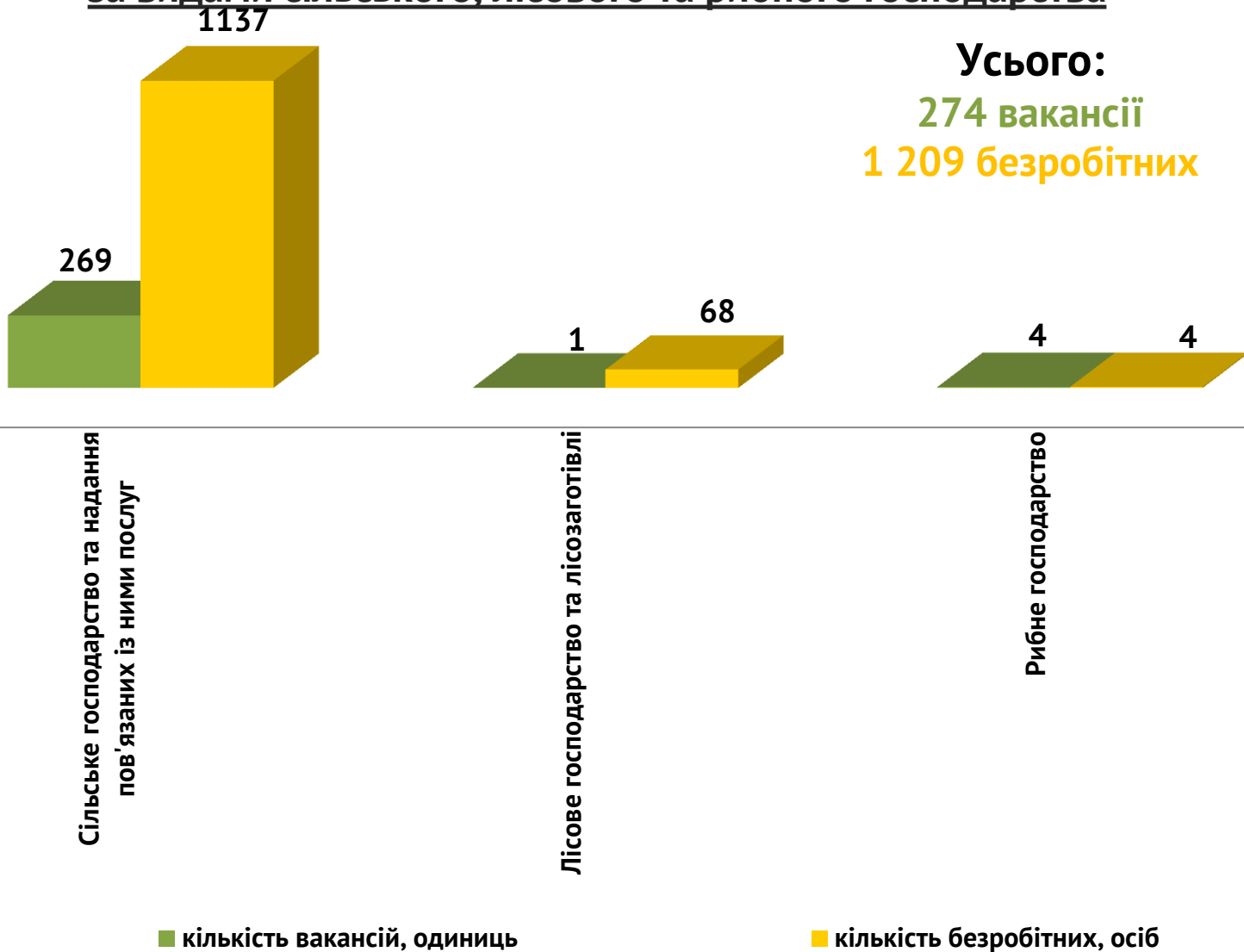
Структура вакансій за видами переробної промисловості, %



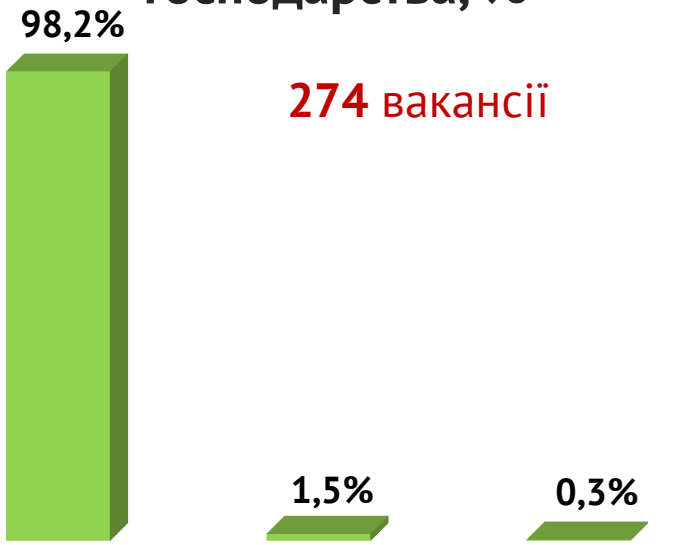
Структура безробітних за видами переробної промисловості, %



Кількість вакансій та кількість безробітних за видами сільського, лісового та рибного господарства



Структура вакансій за видами сільського, лісового та рибного господарства, %

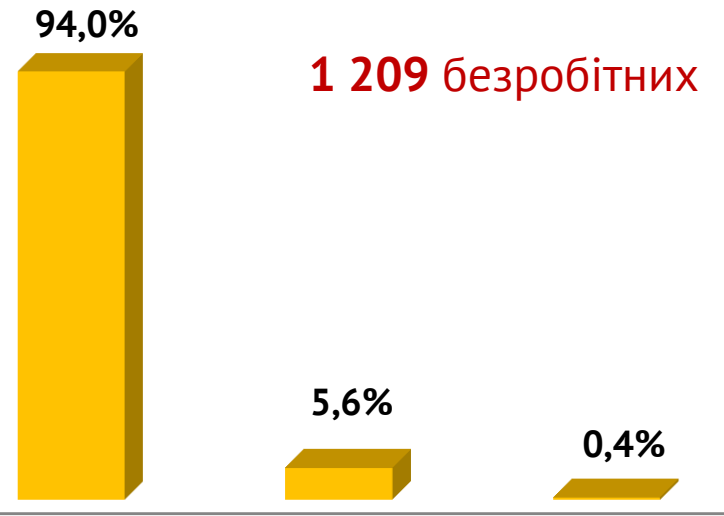


Сільське господарство та надання пов'язаних із ними послуг

Рибне господарство

Лісове господарство та лісозаготівлі

Структура безробітних за видами сільського, лісового та рибного господарства, %

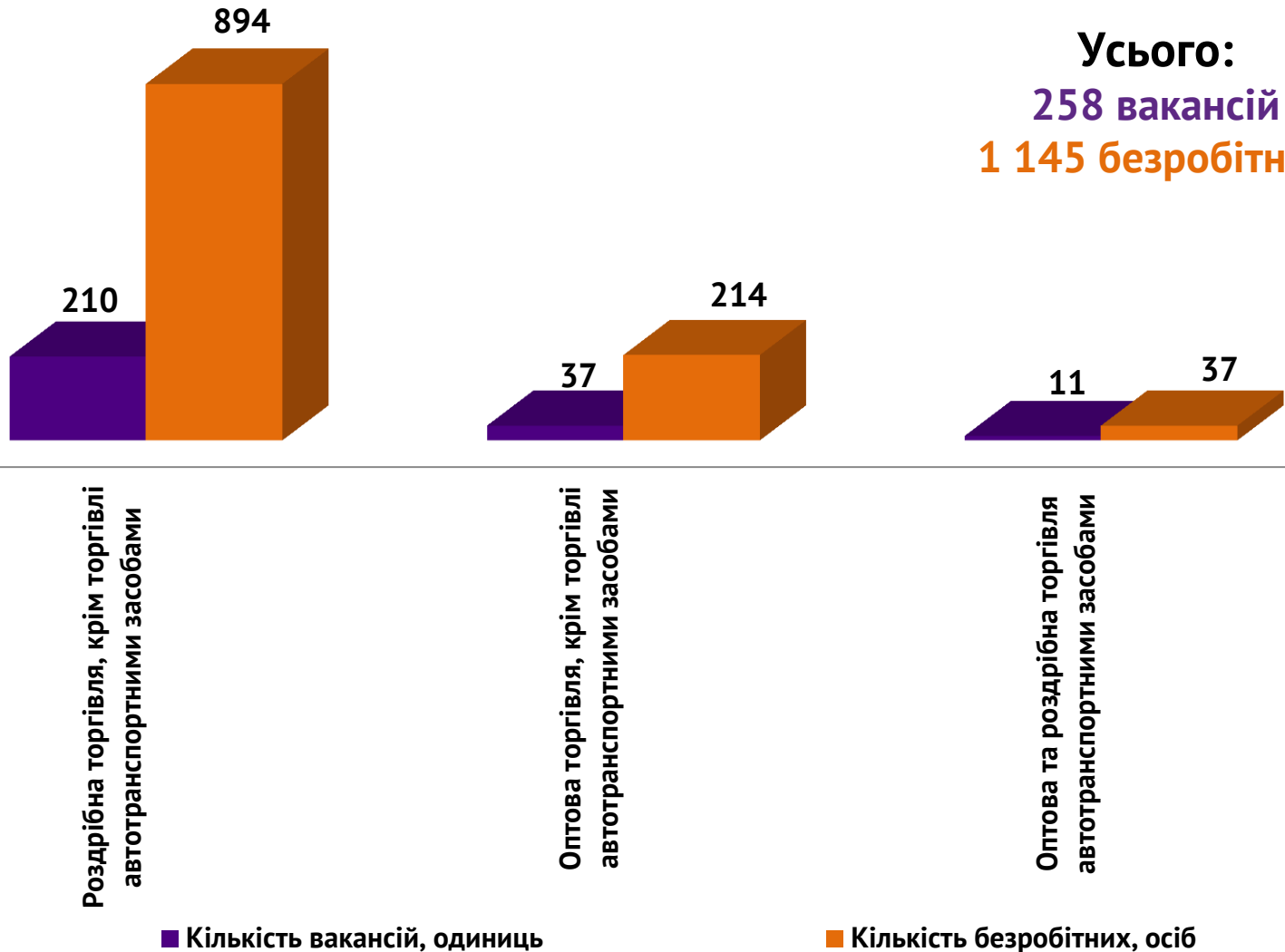


Сільське господарство та надання пов'язаних із ними послуг

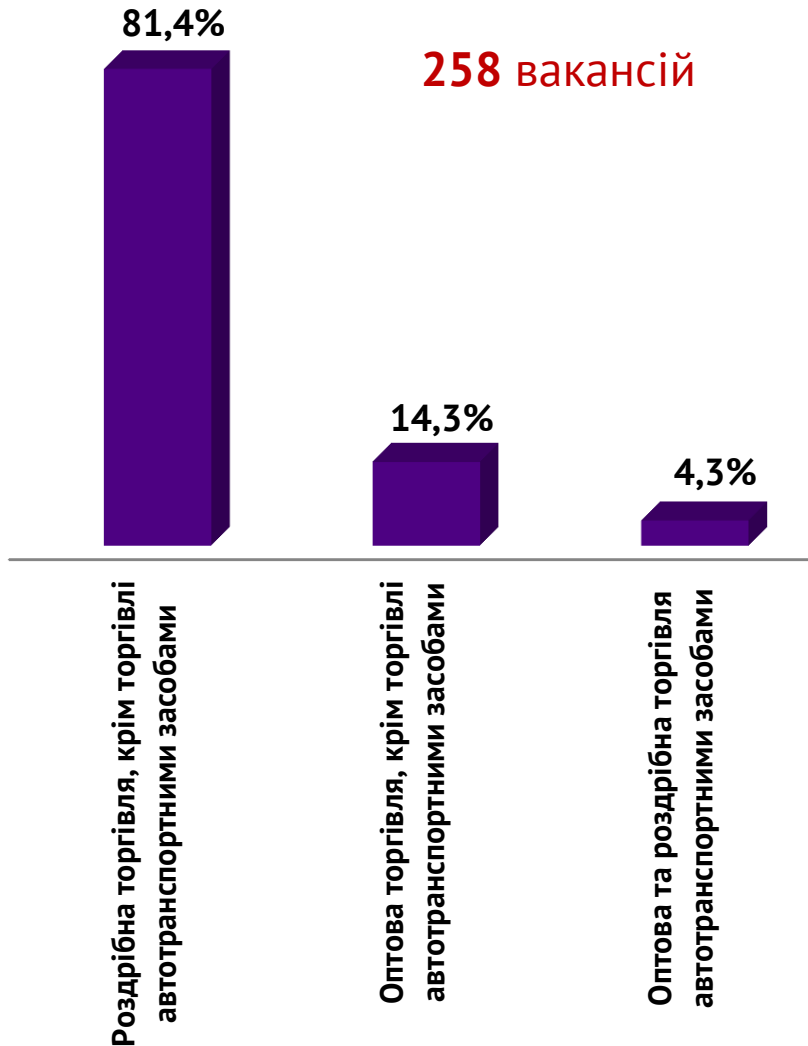
Лісове господарство та лісозаготівлі

Рибне господарство

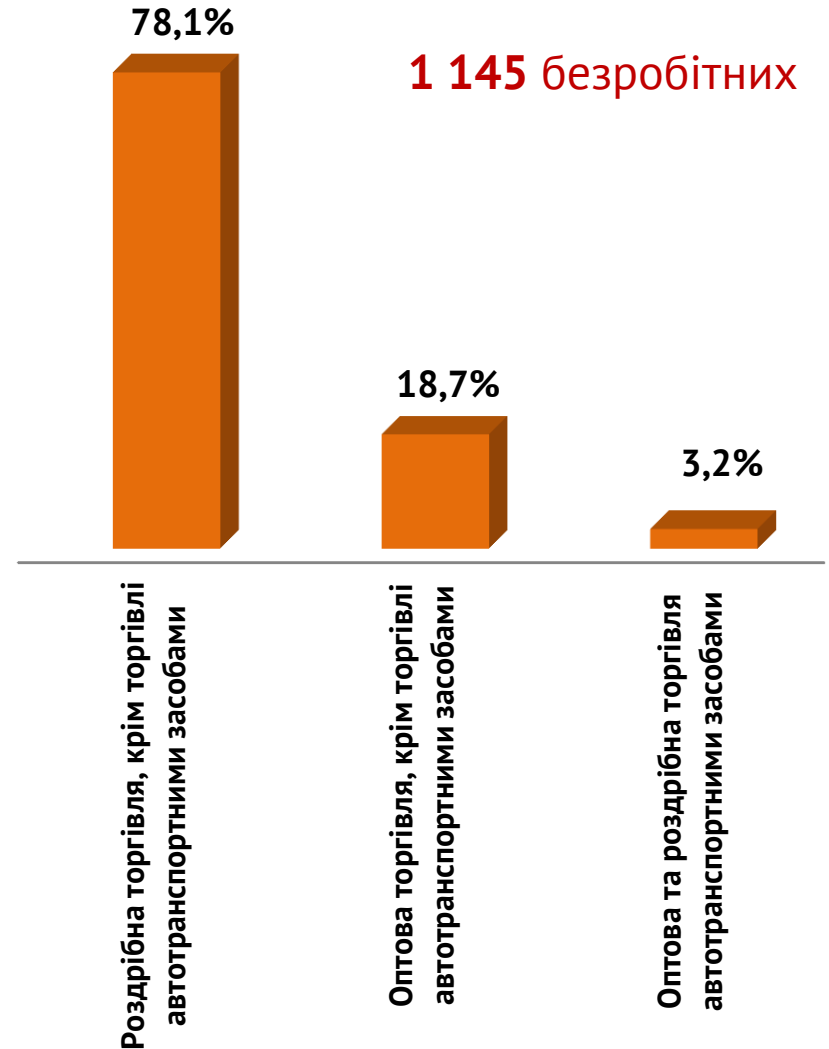
Кількість вакансій та кількість безробітних за видами оптової та роздрібної торгівлі



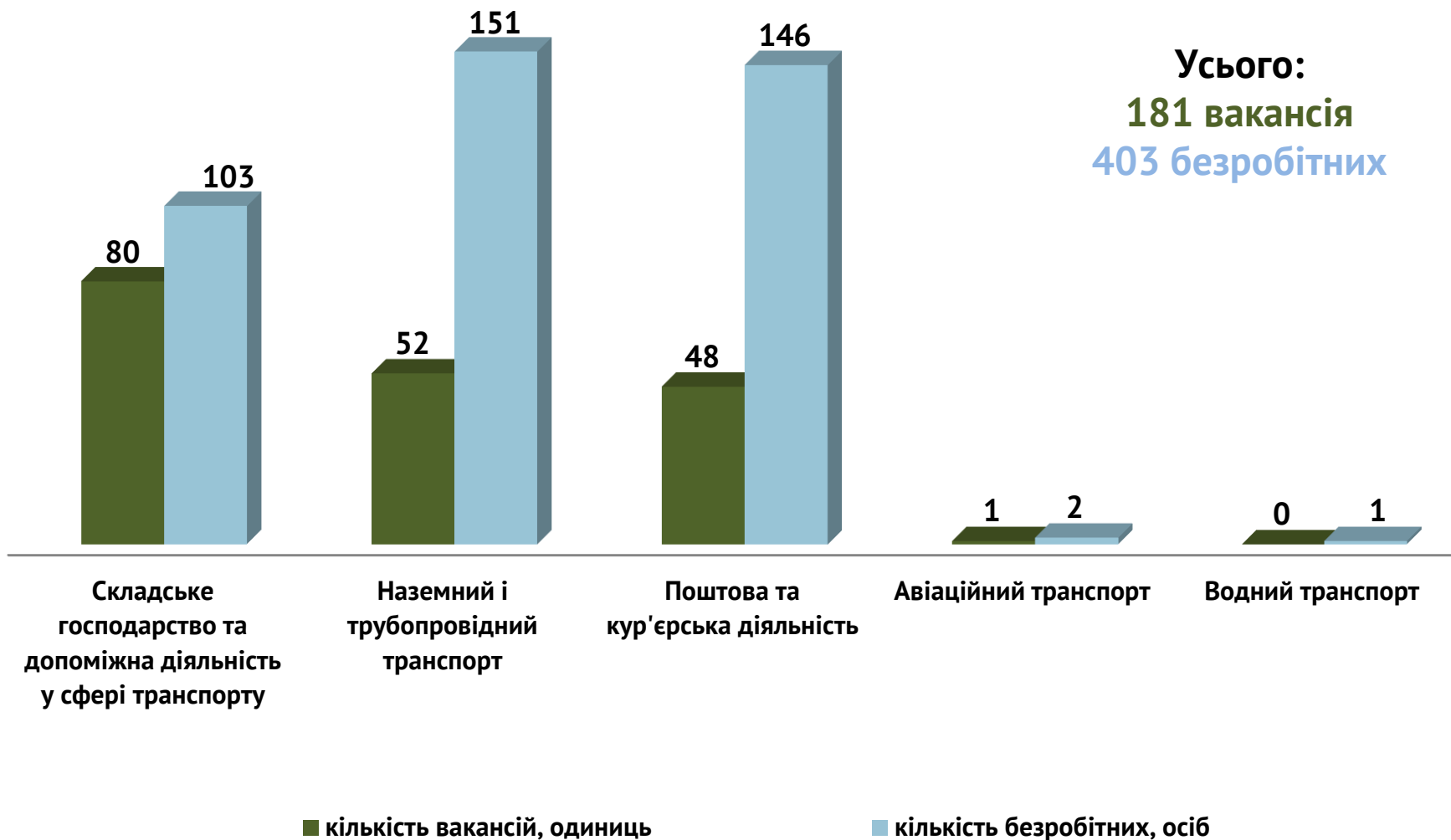
Структура вакансій за видами оптової та роздрібної торгівлі, %



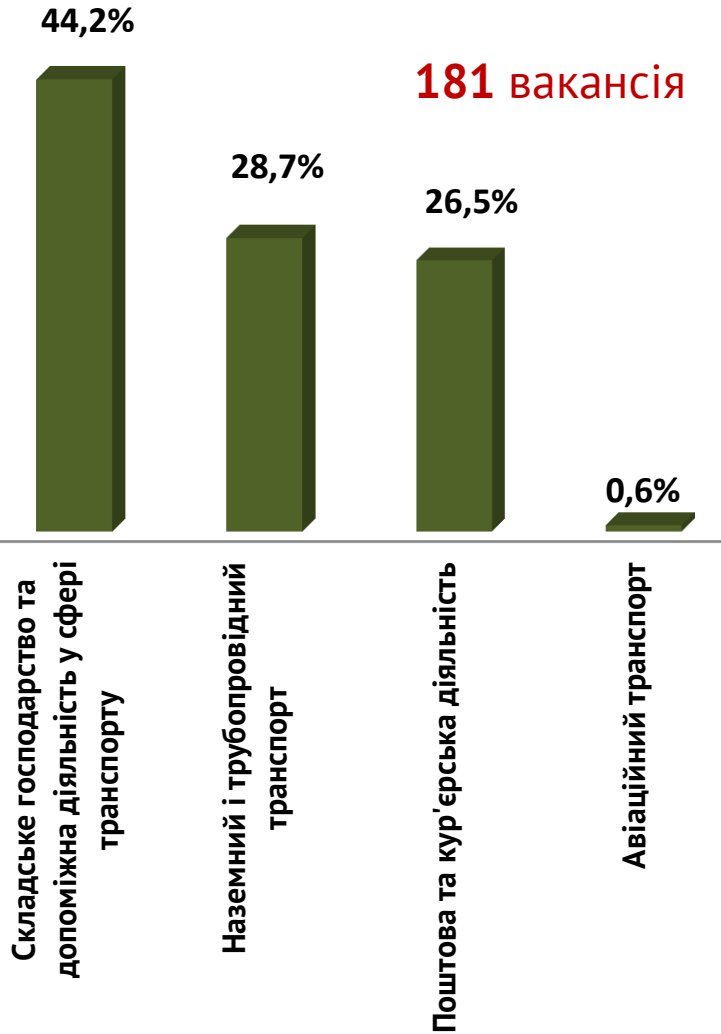
Структура безробітних за видами оптової та роздрібної торгівлі, %



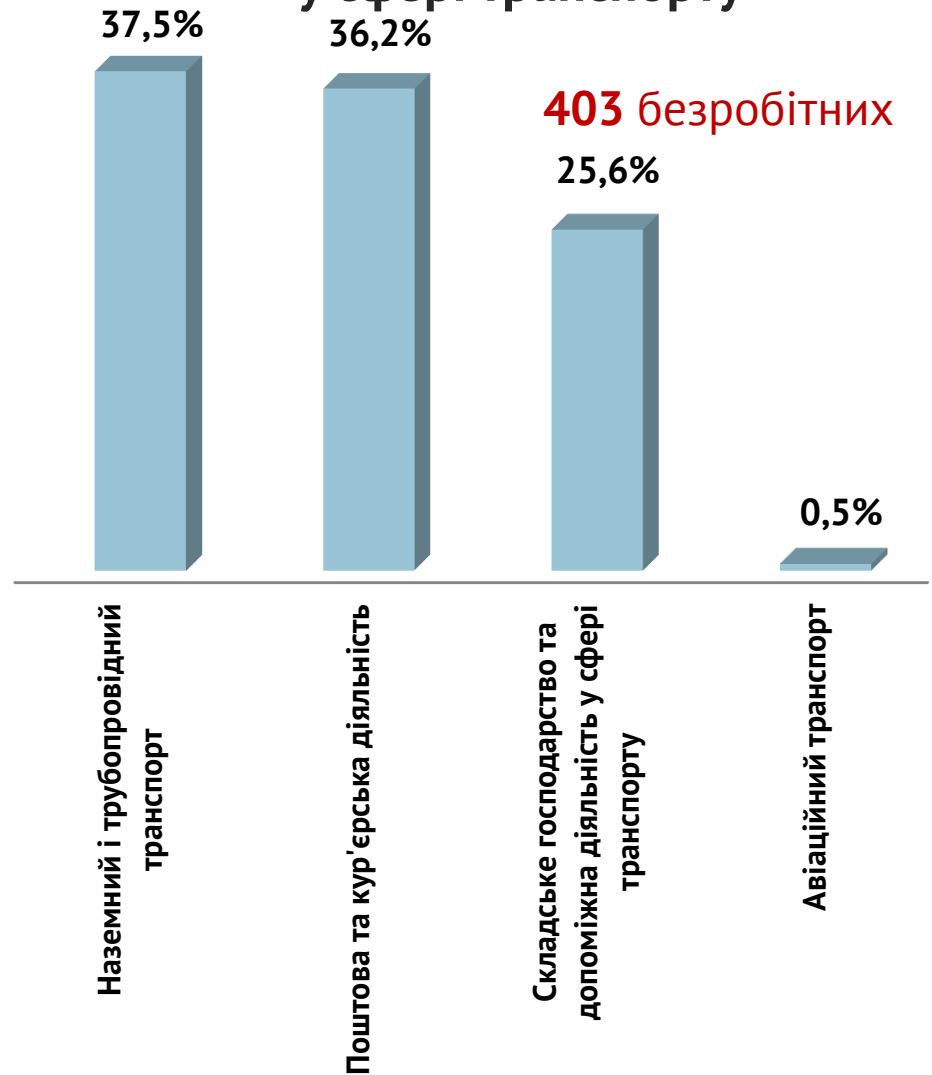
Кількість вакансій та кількість безробітних у сфері транспорту



Структура вакансій, % у сфері транспорту



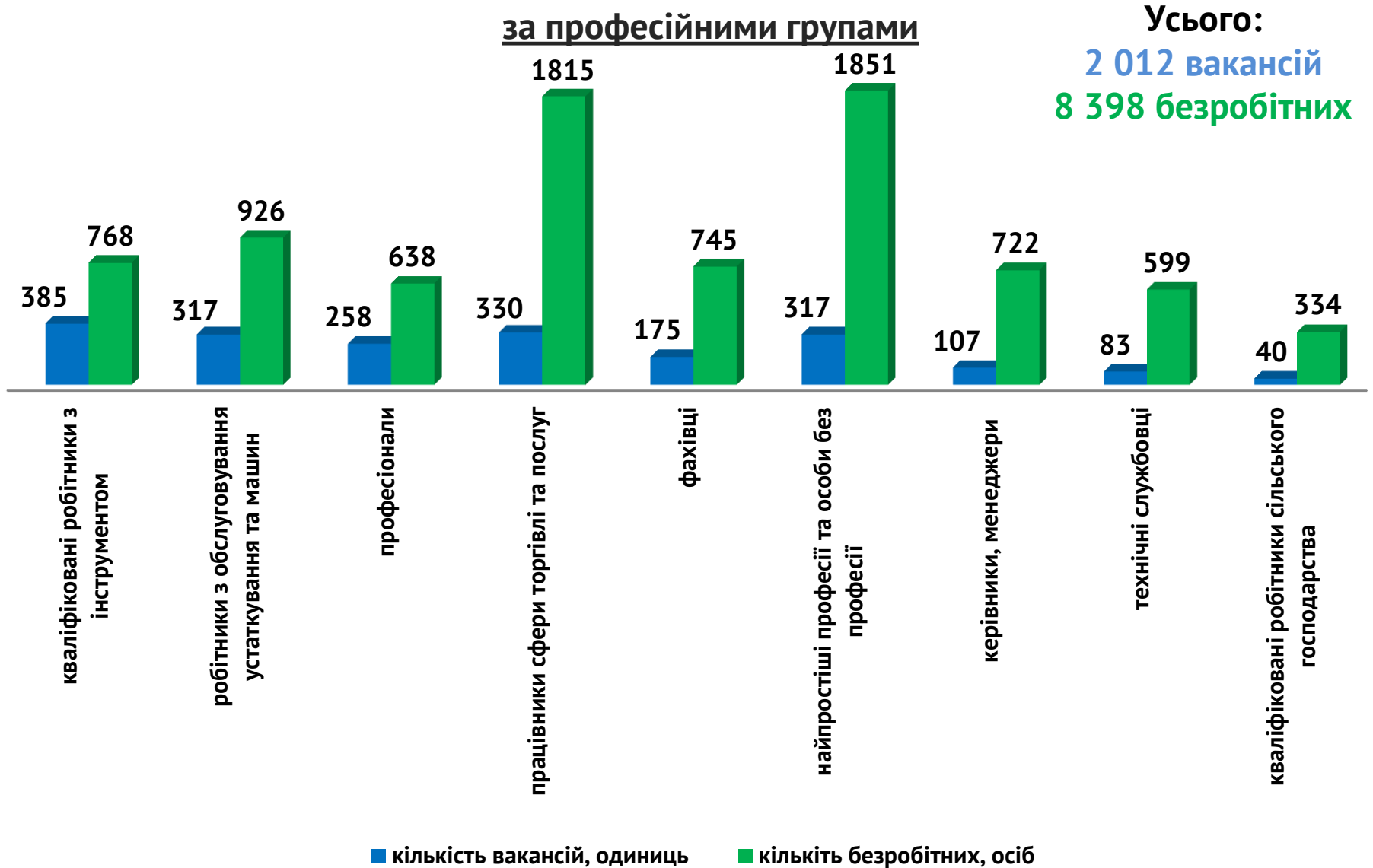
Структура безробітних, % у сфері транспорту



Попит та пропозиція на зареєстрованому ринку праці у січні-лютому 2023 року



Кількість вакансій та кількість безробітних



Попит та пропозиція на зареєстрованому ринку праці у січні-лютому 2023 року



Кількість безробітних за статтю

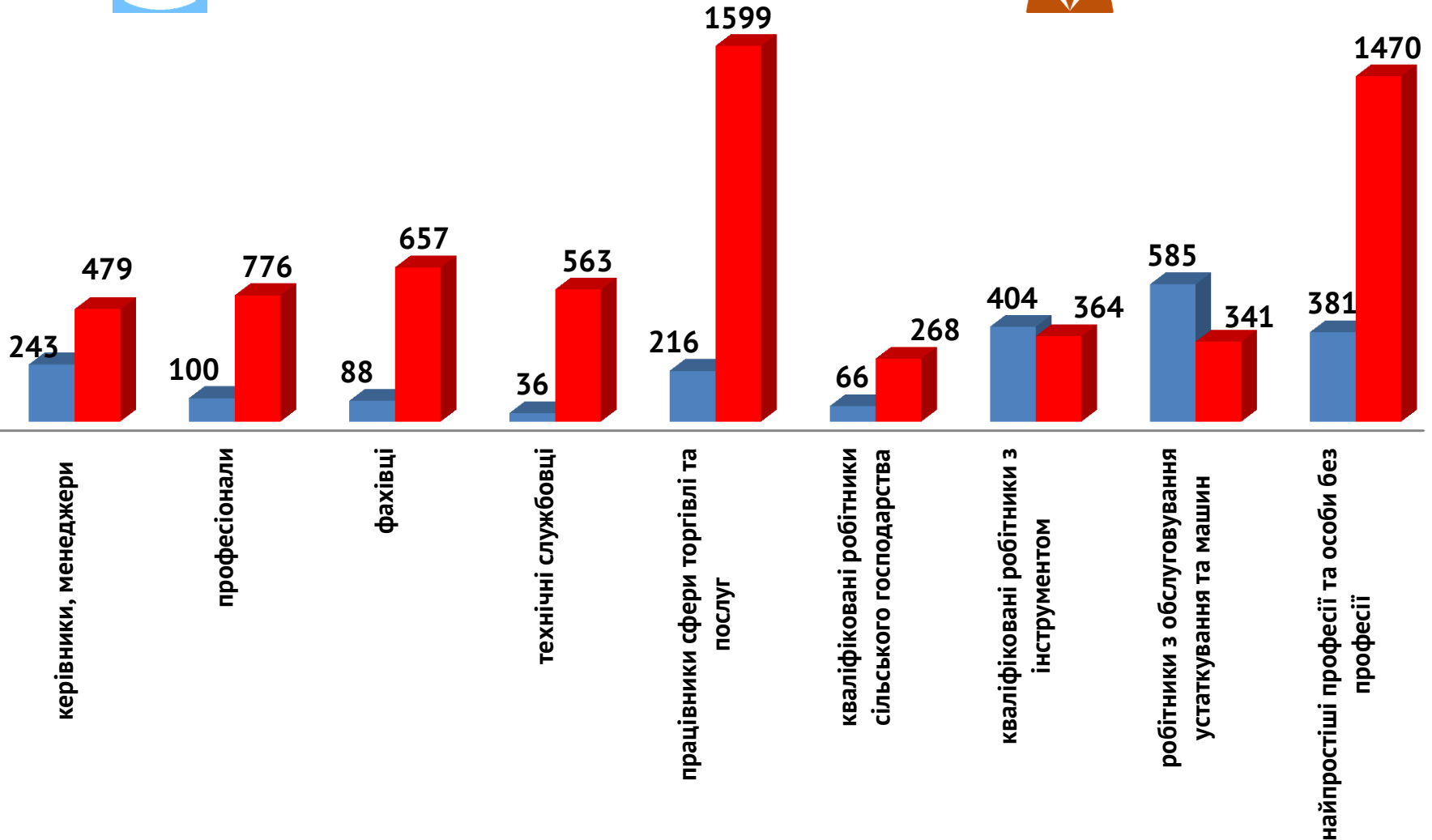
(за статтю за професійними групами)



2 119 чоловіків



6 279 жінок



Попит та пропозиція на зареєстрованому ринку праці у січні-лютому 2023 року



Структура вакансій за професійними групами, %



Структура безробітних за професійними групами, %



Попит та пропозиція на зареєстрованому ринку праці у січні-лютому 2023 року

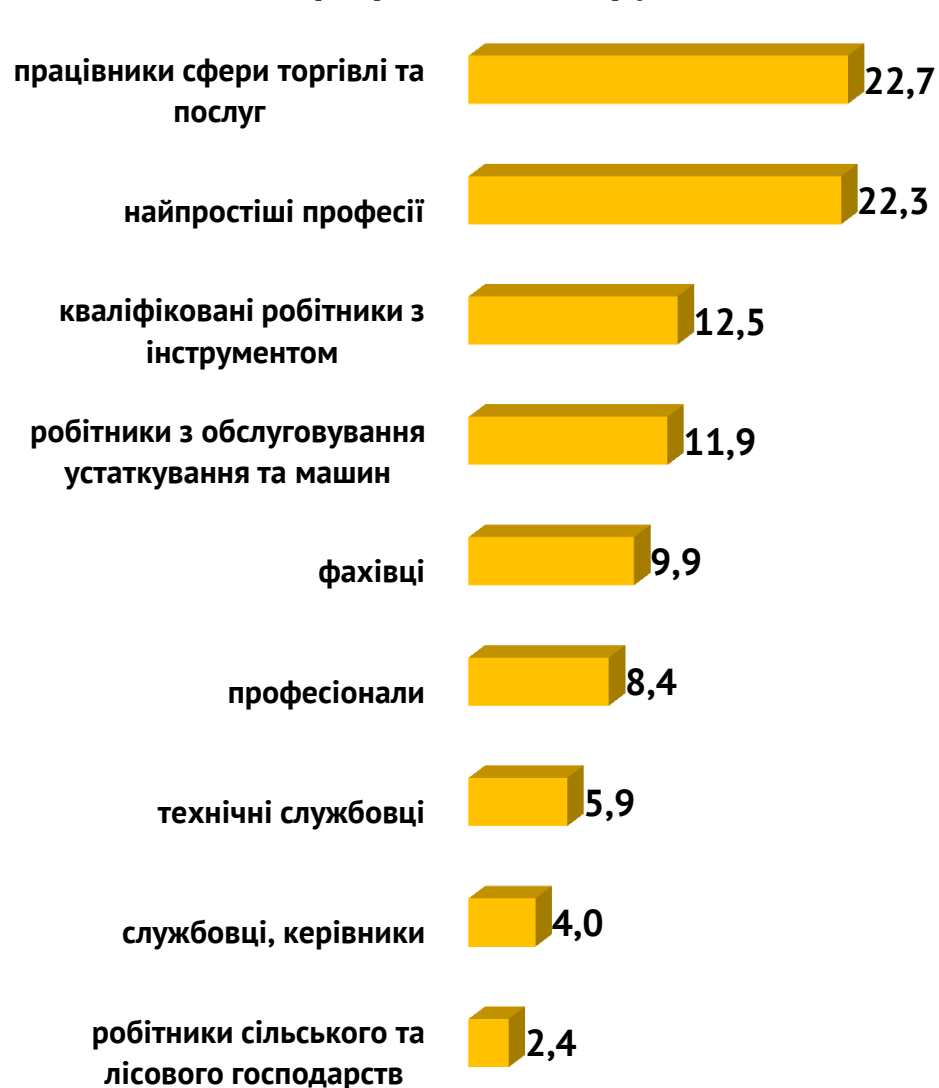


Структура працевлаштованих безробітних, %

За видами економічної діяльності



За професійними групами



Попит та пропозиція на зареєстрованому ринку праці у січні-лютому 2023 року



Структура працевлаштованих безробітних, %

(за статтю та видами економічної діяльності)



ЧОЛОВІКИ



ЖІНКИ



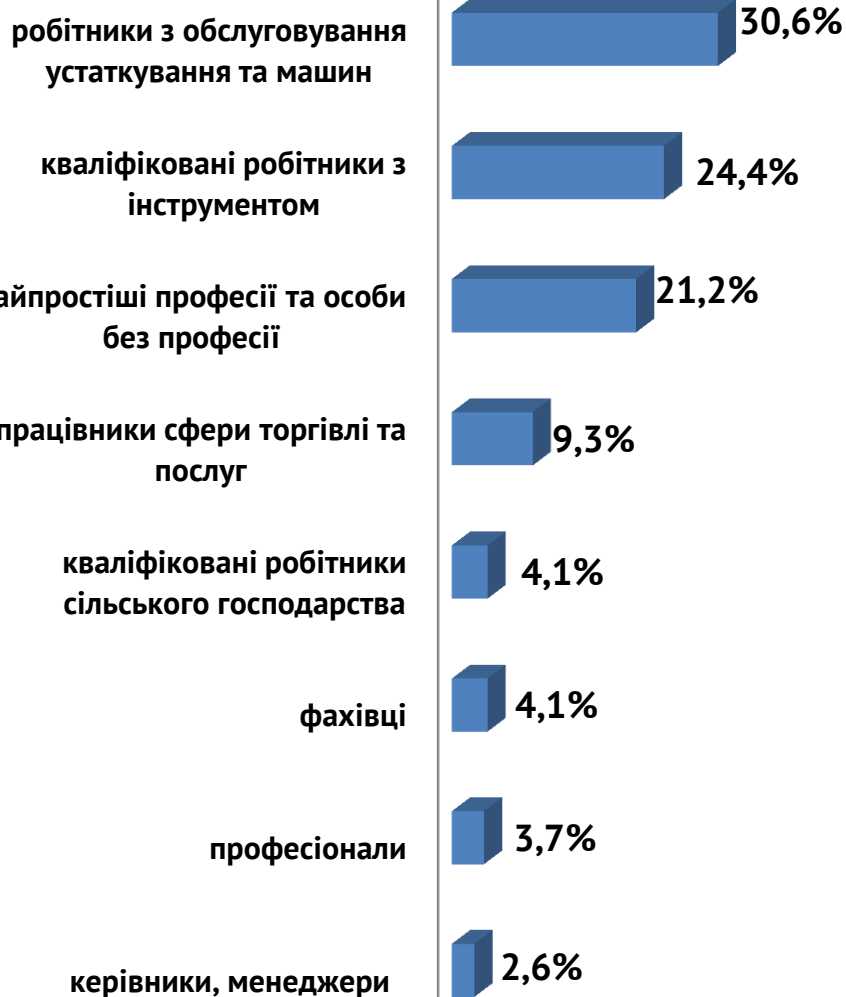
Попит та пропозиція на зареєстрованому ринку праці у січні-лютому 2023 року



Структура працевлаштованих безробітних, %



ЧОЛОВІКИ



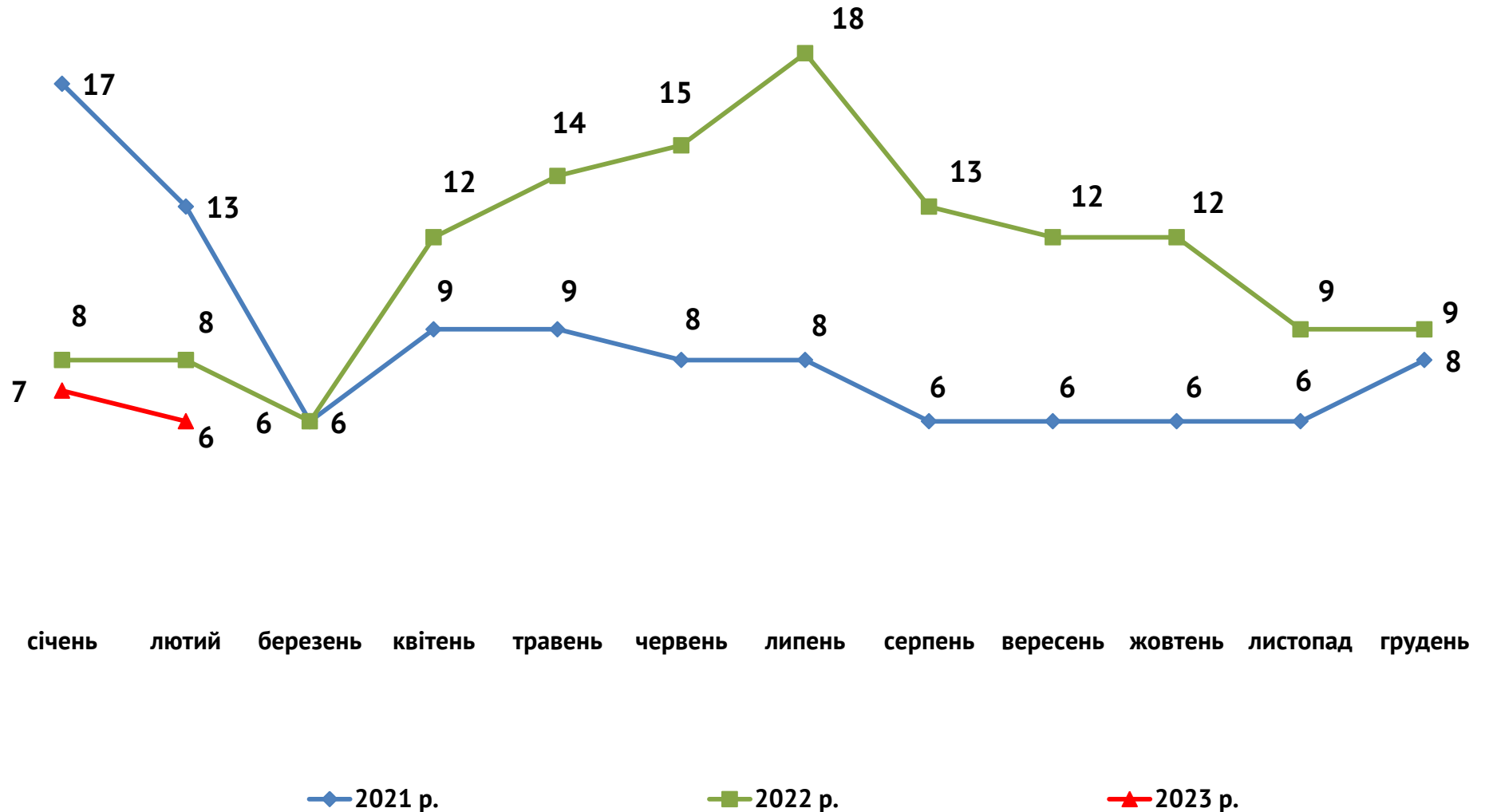
ЖІНКИ



Попит та пропозиція на зареєстрованому ринку праці у січні-лютому 2023 року



Кількість претендентів на 1 вакансію, станом на кінець місяця, осіб

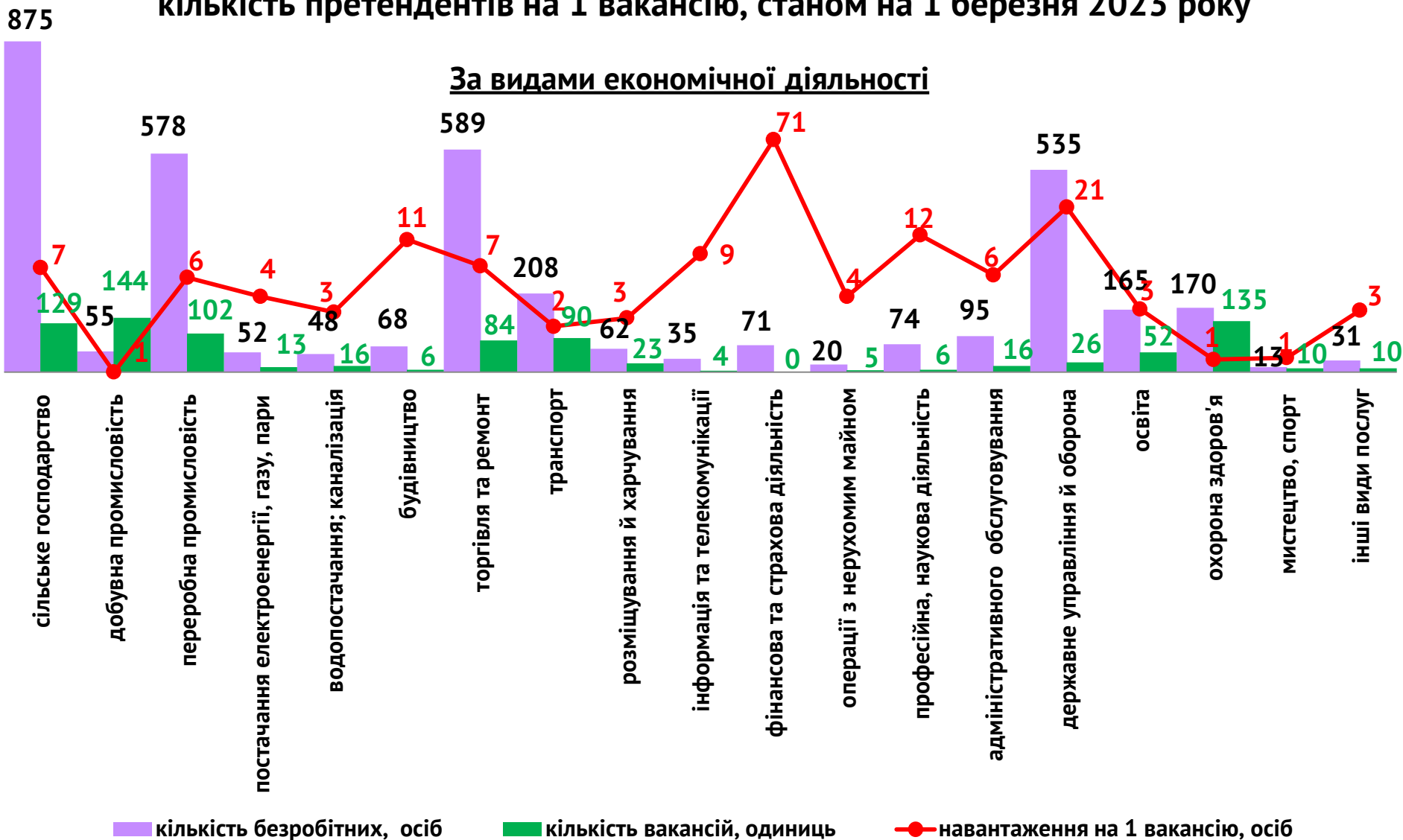


Попит та пропозиція на зареєстрованому ринку праці у січні-лютому 2023 року



Кількість зареєстрованих безробітних, кількість вакансій та кількість претендентів на 1 вакансію, станом на 1 березня 2023 року

За видами економічної діяльності

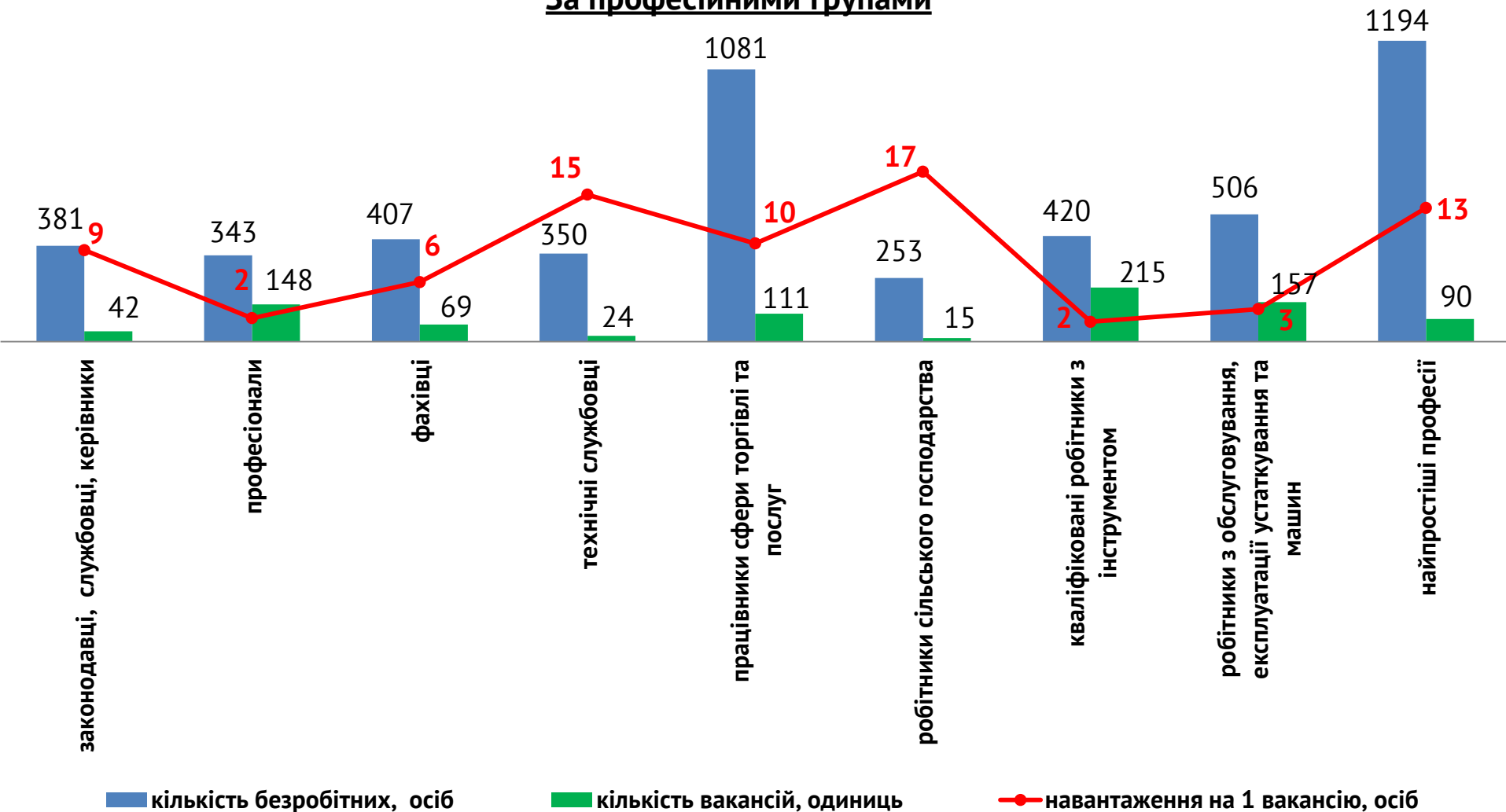


Попит та пропозиція на зареєстрованому ринку праці у січні-лютому 2023 року



Кількість зареєстрованих безробітних, кількість вакансій та кількість претендентів на 1 вакансію, станом на 1 березня 2023 року

За професійними групами



Попит та пропозиція на зареєстрованому ринку праці у січні-лютому 2023 року



Професії, за якими кількість вакансій є найбільшою, станом на 1 березня 2023 року за професійними групами **ТОП-10**

Керівники, менеджери

начальник служби

завідувач лабораторії

менеджер

майстер

начальник команди

начальник відділення зв'язку

головний агроном

начальник складу

головний бухгалтер

головний механік

Професіонали, фахівці

лікар невропатолог

лікар загальної практики-сімейний лікар

лікар ветеринарної медицини

майстер виробничого навчання

електрик дільниці

бухгалтер

сестра медична

інженер з охорони праці

лікар-отоларінголог

спеціаліст державної служби

Попит та пропозиція на зареєстрованому ринку праці у січні-лютому 2023 року



Професії, за якими кількість вакансій є найбільшою, станом на 1 березня 2023 року за професійними групами **ТОП-10**

Технічні службовці

оператор комп'ютерного набору

оператор поштового зв'язку

службовець на складі

листоноша

касир торговельного залу

адміністратор

діловод

Працівники сфери торгівлі та послуг

кухар

соціальний робітник

офіціант

бариста

продавець непродовольчих товарів

продавець-консультант

продавець продовольчих товарів

перукар

охоронник

молодша медична сестра (молодший медичний брат) (санітарка, санітарка-прибиральниця, санітарка-буфетниця, санітар, ванітар-прибиральник, санітар-буфетник та ін.)

Попит та пропозиція на зареєстрованому ринку праці у січні-лютому 2023 року



Професії, за якими кількість вакансій є найбільшою, станом на 1 березня 2023 року за професійними групами **ТОП-10**

Кваліфіковані робітники сільського господарства

робітник з комплексного обслуговування сільськогосподарського виробництва

робітник фермерського господарства

коняр

оператор машинного доїння

бджоляр

оператор штучного осеменіння тварин

Кваліфіковані робітники з інструментом

прохідник

монтер колії

слюсар-ремонтник

гірник підземний

столяр

оглядач-ремонтник вагонів

електромонтер з ремонту та обслуговування електроустаткування

електрослюсар

швачка

електрогазозварник

Попит та пропозиція на зареєстрованому ринку праці у січні-лютому 2023 року



Професії, за якими кількість вакансій є найбільшою, станом на 1 березня 2023 року за професійними групами **ТОП-10**

Робітники з обслуговування устаткування

тракторист

машиніст автомотриси

верстатник широкого профілю

машиніст екскаватора

машиніст підйомної машини

складач поїздів

машиніст сцени

фрезерувальник

водій автотранспортних засобів

токарь

Найпростіші професії

підсобний робітник

вантажник

гірник

вагар

укладальник-пакувальник

прибиральник службових приміщень

двірник

роздавальник вибухових матеріалів

сторож

робітник з благоустрою

Попит та пропозиція на зареєстрованому ринку праці у січні-лютому 2023 року



Професії, по яких чисельність безробітних є найбільшою, станом на 1 березня 2023 року ТОП-20

водій автотранспортних засобів

спеціаліст державної служби (місцевого самоврядування)

прибиральник службових приміщень

робітник комплексного обслуговування

продавець продовольчих товарів

сторож

кухар

продавець непродовольчих товарів

підсобний робітник

тракторист

бухгалтер

швачка

молодша медична сестра (брат медичний)

оператор комп'ютерного набору

укладальник-пакувальник

помічник вихователя

продавець-консультант

охоронник

робітник фермерського господарства

перукар

Попит та пропозиція на зареєстрованому ринку праці у січні-лютому 2023 року



Професії, по яких чисельність безробітних за статтю є найбільшою, станом на 1 березня 2023 року



ТОП-10



Чоловіки

тракторист

водій автотранспортних засобів

підсобний робітник

слюсар-ремонтник

охоронник

сторож

робітник фермерського господарства

вантажник

електрогазозварник

підсобний робітник

Жінки

листоноша

продавець продовольчих товарів

кухар

продавець непродовольчих товарів

прибиральник службових приміщень

продавець-консультант

бухгалтер

молодша медична сестра (молодший медичний брат)

підсобний робітник

оператор поштового зв'язку

Попит та пропозиція на зареєстрованому ринку праці у січні-лютому 2023 року



Професії, за якими спостерігається найбільший дефіцит вакансій серед усіх професій (за Класифікатором професій), у січні-лютому 2023 р.

листоноша

тракторист

продавець-консультант

фахівець

підсобний робітник

кухар

бухгалтер

продавець продовольчих товарів

сторож

робітник фермерського господарства

водій автотранспортних засобів

прибиральник службових приміщень

помічник вихователя

продавець непродовольчих товарів

охоронник

сестра медична

швачка

Професії, за якими спостерігається найбільший дефіцит кадрів серед усіх професій (за Класифікатором професій), у січні-лютому 2023 р.

лікар-терапевт

монтер колії

прохідник

лікар-терапевт

електрослюсар з ремонту устаткування

кріпильник

лікар ветеринарної медицини

машиніст екскаватора

гірник підземний

майстер локомотивного депо

столяр

слюсар з ремонту рухомого складу

лікар загальної практики-сімейний лікар

лікар-офтальмолог

лікар-психіатр

листоноша

оглядач-ремонтник вагонів