



# ПОПИТ ТА ПРОПОЗИЦІЯ НА ЗАРЕЄСТРОВАНОМУ РИНКУ ПРАЦІ КІРОВОГРАДСЬКОЇ ОБЛАСТІ У СІЧНІ-ЖОВТНІ 2022 РОКУ

[www.dcz.gov.ua](http://www.dcz.gov.ua)



## Попит і пропозиція на зареєстрованому ринку праці у січні-жовтні 2022 року

У січні-жовтні 2022 року роботодавці поінформували центри зайнятості та філії Кіровоградського обласного центру зайнятості про наявність **13,1 тис. вакансій**, що на 37,1% менше, ніж у 2021 році.

Структура вакансій за видами економічної діяльності була наступною: 34,7% вакансій пропонувалося у сільському, лісовому та рибному господарстві, 13,4% - на підприємствах переробної промисловості, 10,1% в оптовій та роздрібній торгівлі; 8,1% у сфері охорони здоров'я, 7,2% в освіті; 6,5% у транспорті та складському господарстві.

У професійному розрізі, найбільше вакансій пропонувалося для працевлаштування: робітників з експлуатації устаткування та машин (30,2%), найпростіших професій (15,5%), кваліфікованих робітників з інструментом (14,0%), працівників сфери торгівлі та послуг (12,0%), професіоналів (8,9%).

Станом на 1 листопада 2022 року кількість актуальних вакансій, заявлених роботодавцями до служби зайнятості області становила **0,8 тис. одиниць**, що на 58,6% менше, ніж на відповідну дату минулого року.

За видами економічної діяльності, більшість вакансій налічувалася у охороні здоров'я (16,2%), транспорті і складському господарстві (13,0%), в освіті (12,8%), переробній промисловості (12,7%), сільському

господарстві (11,0%), оптовій, роздрібній торгівлі та ремонті транспортних засобів (10,2%).

**За професійними групами:** найбільший попит від всіх поданих вакансій спостерігався на робітників з експлуатації устаткування та машин – 24,8% (водій, машиніст екскаватора, машиніст автотриси, машиніст парових турбін, тракторист); кваліфікованих робітників з інструментом – 18,9% (оглядач-ремонтник вагонів, електромонтер, електрогазозварник, слюсар-сантехнік, слюсар-ремонтник, швачка); професіоналів – 16,7% (лікар, інженер, сестра медична, менеджер, бухгалтер, фахівець, вчитель, електрик дільниці); працівників сфери торгівлі та послуг – 11,2% (продавець, кухар, бармен, охоронник, офіціант, перукар, соціальний робітник, молодша медична сестра); некваліфікованих працівників – 8,2% (прибиральник службових приміщень, двірник, робітник з благоустрою, вантажник, сторож, вагар, підсобний робітник, комірник).

У січні-жовтні 2022 року послугами служби зайнятості області скористалися **30,6 тис. безробітних громадян**, що на 27,0% менше, ніж у січні-жовтні 2021 р.

За видами економічної діяльності, серед безробітних, які мали професійний досвід 23,6% раніше працювали у сільському господарстві; 16,5% в оптовій та роздрібній торгівлі; 15,2% - у державному управлінні й соціальному страхуванні; 13,2% - на підприємствах



## Попит і пропозиція на зареєстрованому ринку праці у січні-жовтні 2022 року

переробної промисловості, 5,7% - у транспорті та складському господарстві.

**За професійними групами**, серед зареєстрованих безробітних переважають робітники з обслуговування, експлуатації устаткування (18,9%), працівники сфери торгівлі та послуг (18,0%), представники найпростіших професій (17,5%), керівники, менеджери (10,0%), кваліфіковані робітники з інструментом (9,1%), фахівці (9,0%).

**Станом на 1 листопада 2022 року** послуги служби зайнятості області отримували **9,1 тис. зареєстрованих безробітних**, що на 14,2 менше, ніж на відповідну дату минулого року.

За статтю: у загальній кількості зареєстрованих безробітних, чоловіки становили – 2,6 тис. осіб (28,7%), жінки 6,5 тис. осіб (71,3%).

За віковими групами: 25,9% зареєстрованих безробітних були у віці до 35 років; 29,4% - у віці від 35 до 44 років; 25,8% у віці від 45 до 55 років; 18,9% - понад 55 років.

За освітою: 43,2% зареєстрованих безробітних мали вищу освіту, 32,8% - професійно-технічну, 24,0% - загальну середню освіту.

Суттєвим залишається дисбаланс між попитом та пропозицією робочої сили. Станом на 1 листопада 2022 р., у середньому по області, на одне вільне

робоче місце претендувало 12 безробітних (на 1 серпня 2021 року – 6 осіб).

Найбільша невідповідність попиту на робочу силу та її пропозиції у професійно-кваліфікаційному розрізі спостерігалася серед представників найпростіших професій (26 осіб), технічних службовців (25 осіб), працівників сфери торгівлі і послуг (22 особи), службовців і керівників (20 осіб), робітників сільського господарства (18 осіб) та фахівців (на 1 вакансію претендувало 14 осіб).

Найбільших труднощів з працевлаштування зазнають представники таких професій: продавець, кухар, бухгалтер, водій автотранспортних засобів, підсобний робітник, прибиральник.

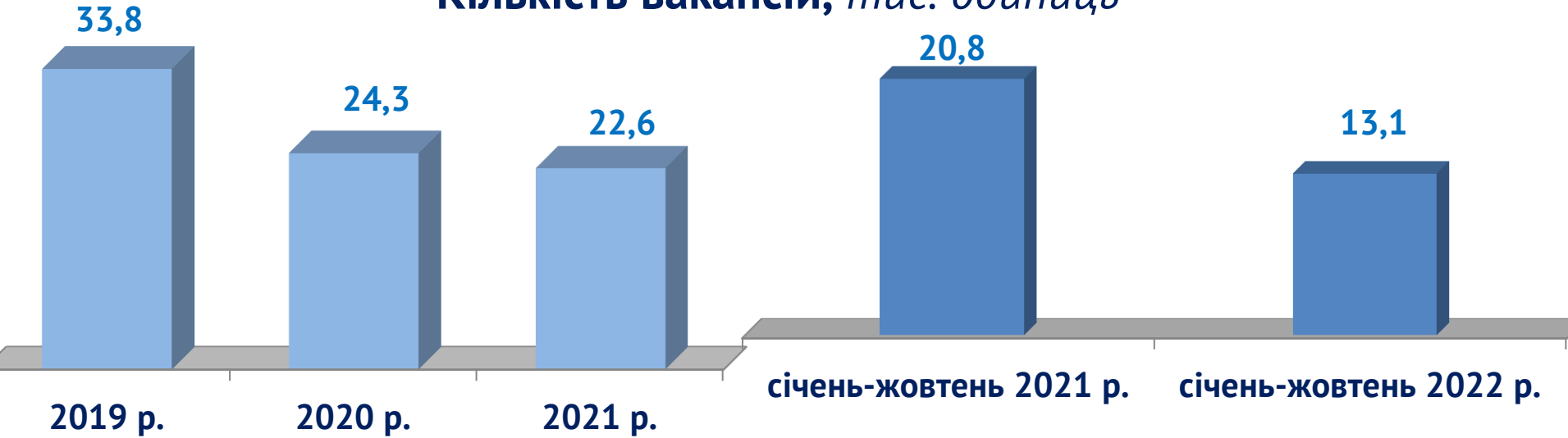
Наприклад: для 290 безробітних кухарів на сьогодні є 8 вакансій, для 771 продавця – 34 вакансії, для 215 бухгалтерів – 13 вакансій, для 197 водіїв автотранспортних засобів – 29 вакансій, для 512 підсобних робітників – 16 вакансій, для 261 прибиральників – 5 вакансій.

Нестача кадрів спостерігається серед представників таких професій: лікар загальної сімейної практики, лікар-офтальмолог, лікар-хірург, лікар-психіатр, машиніст автомотриси, лікар-педіатр, монтер колії, оглядач-ремонтник вагонів, машиніст парових турбін.

Попит та пропозиція на зареєстрованому  
ринку праці у січні-жовтні 2022 року



**Кількість вакансій, тис. одиниць**



**Кількість безробітних, тис. осіб**



# Попит та пропозиція на зареєстрованому ринку праці у січні-жовтні 2022 року



## Кількість вакансій за міськрайонними центрами зайнятості та філіями, *одиниць*

**13,1 тис. вакансій**



## Кількість безробітних за міськрайонними центрами зайнятості та філіями, *осіб*

**30,6 тис. безробітних**



# Попит та пропозиція на зареєстрованому ринку праці у січні-жовтні 2022 року



## Кількість вакансій та кількість безробітних

### за видами економічної діяльності

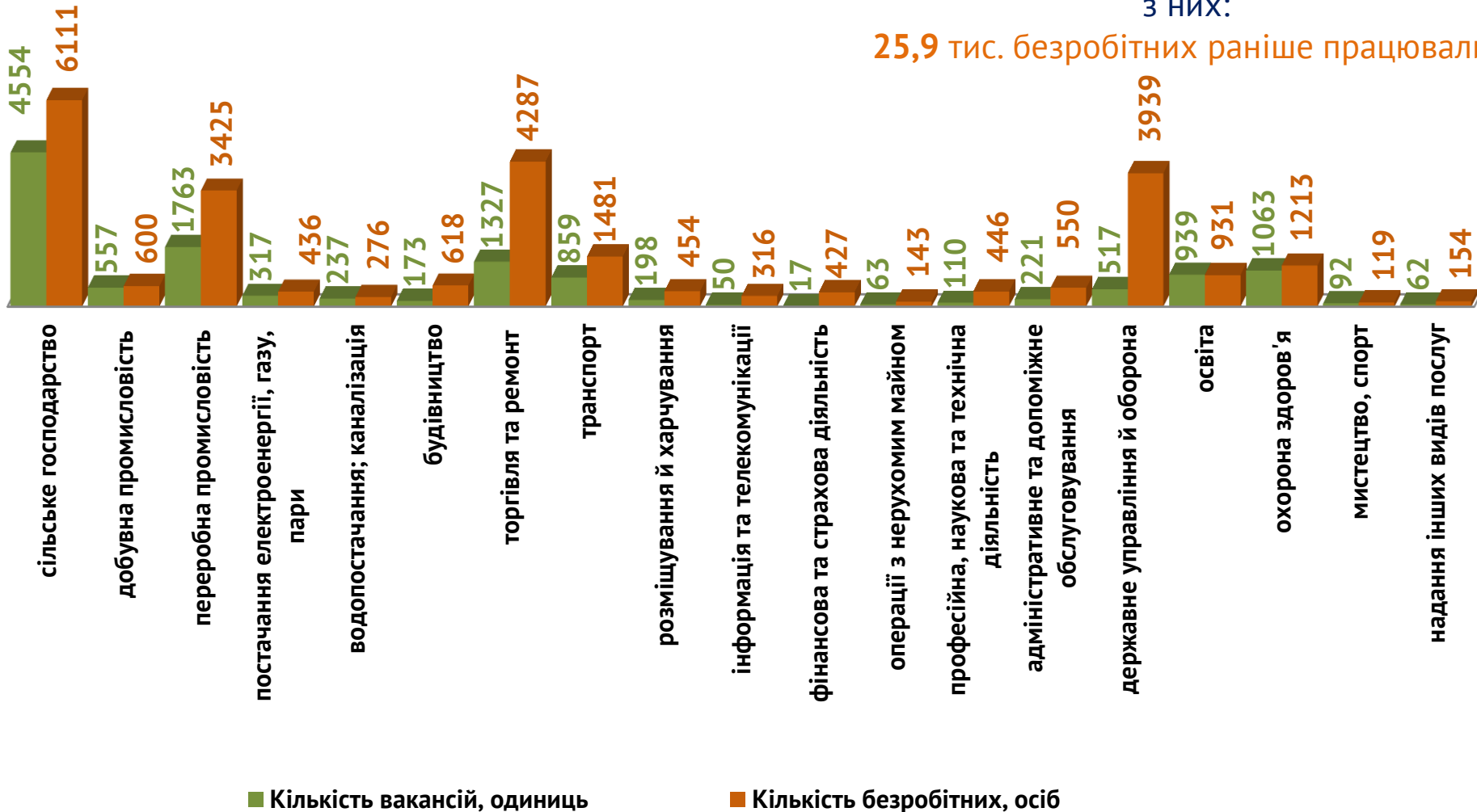
Усього:

13,1 тис. вакансій

30,6 тис. безробітних

з них:

25,9 тис. безробітних раніше працювали



# Попит та пропозиція на зареєстрованому ринку праці у січні-жовтні 2022 року



## Кількість безробітних за статтю

(за статтю та видами економічної діяльності підприємств, на яких вони раніше працювали)



**12,3 тис. чоловіків**

з них:

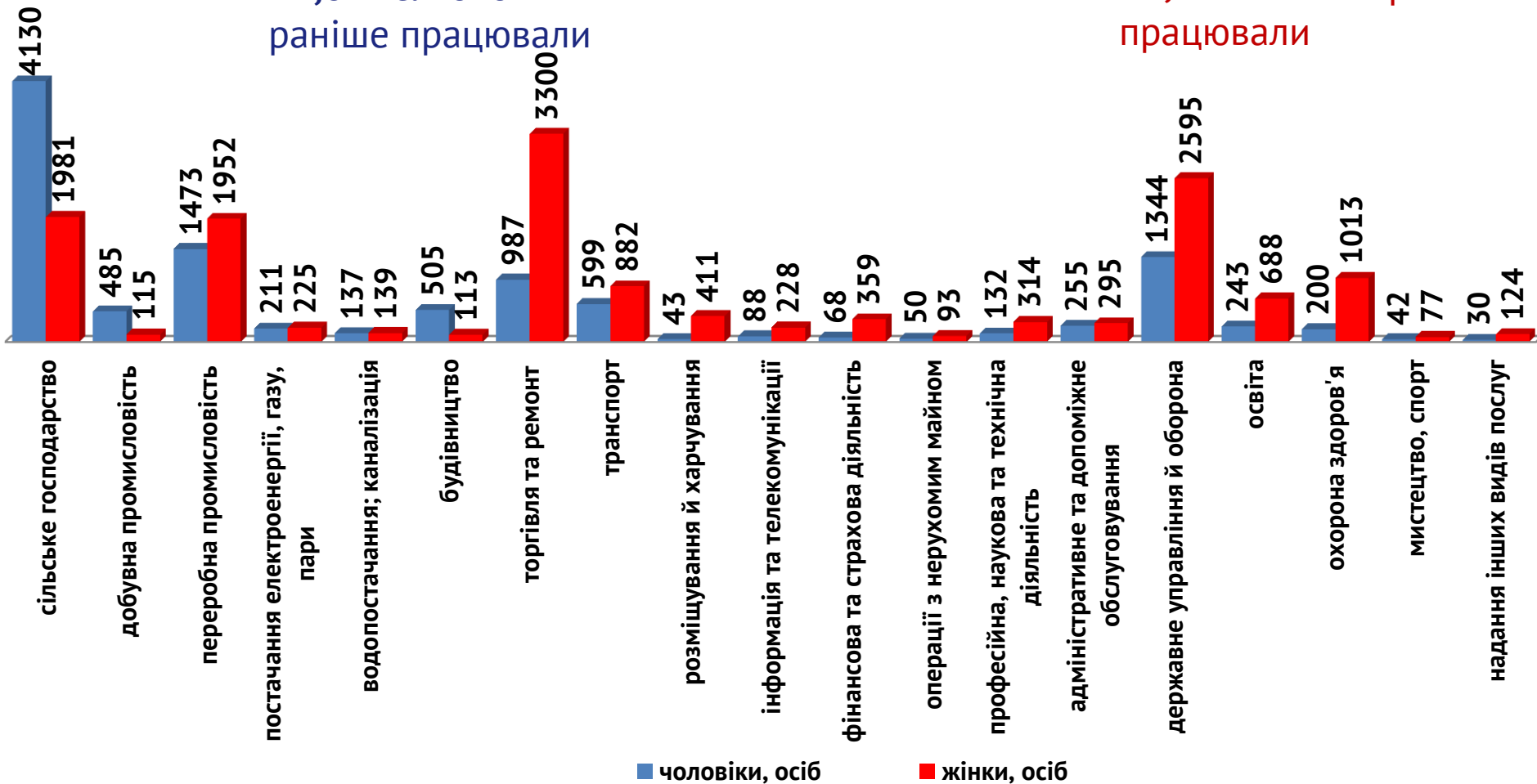
**11,0 тис. чоловіків**  
раніше працювали



**18,3 тис. жінок**

з них:

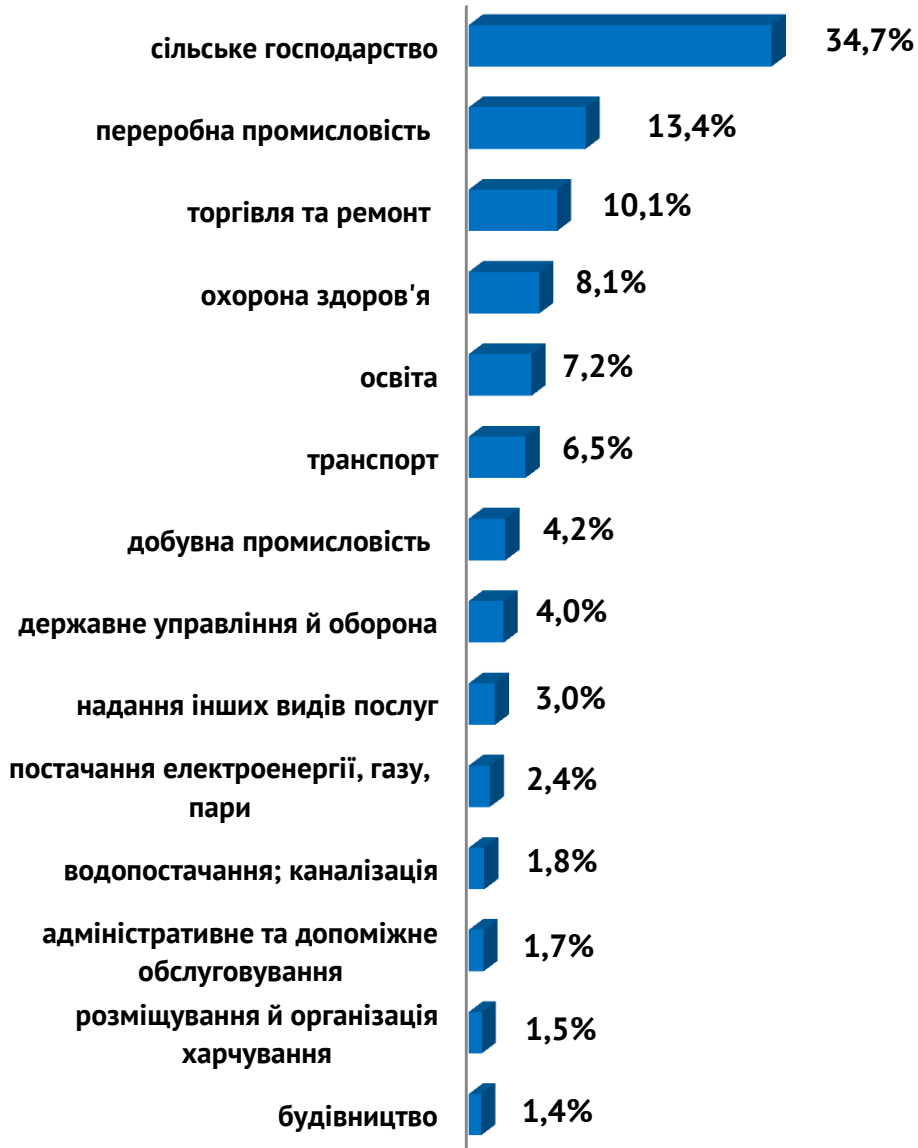
**14,9 тис. жінок** раніше працювали



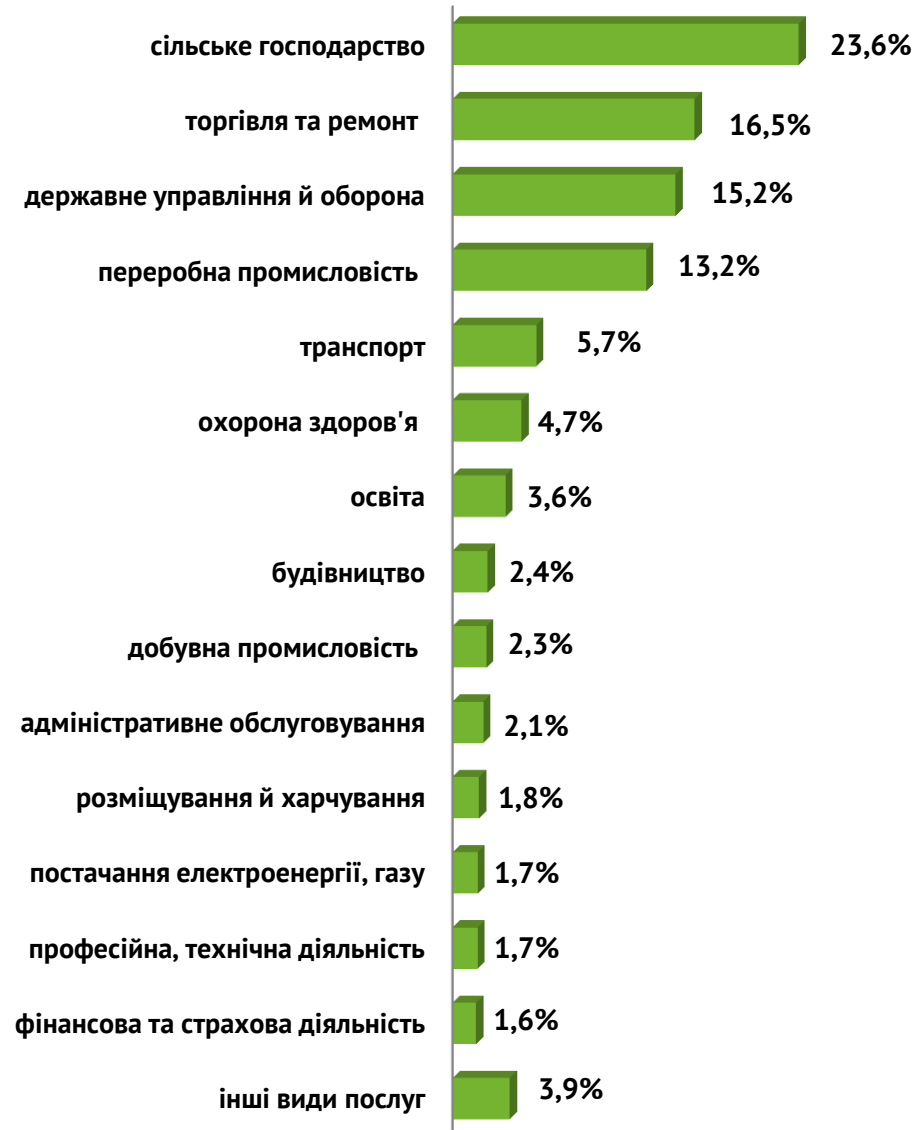
# Попит та пропозиція на зареєстрованому ринку праці у січні-жовтні 2022 року



## Структура вакансій,% (за видами економічної діяльності)



## Структура безробітних,% (за видами економічної діяльності, на яких вони раніше працювали)

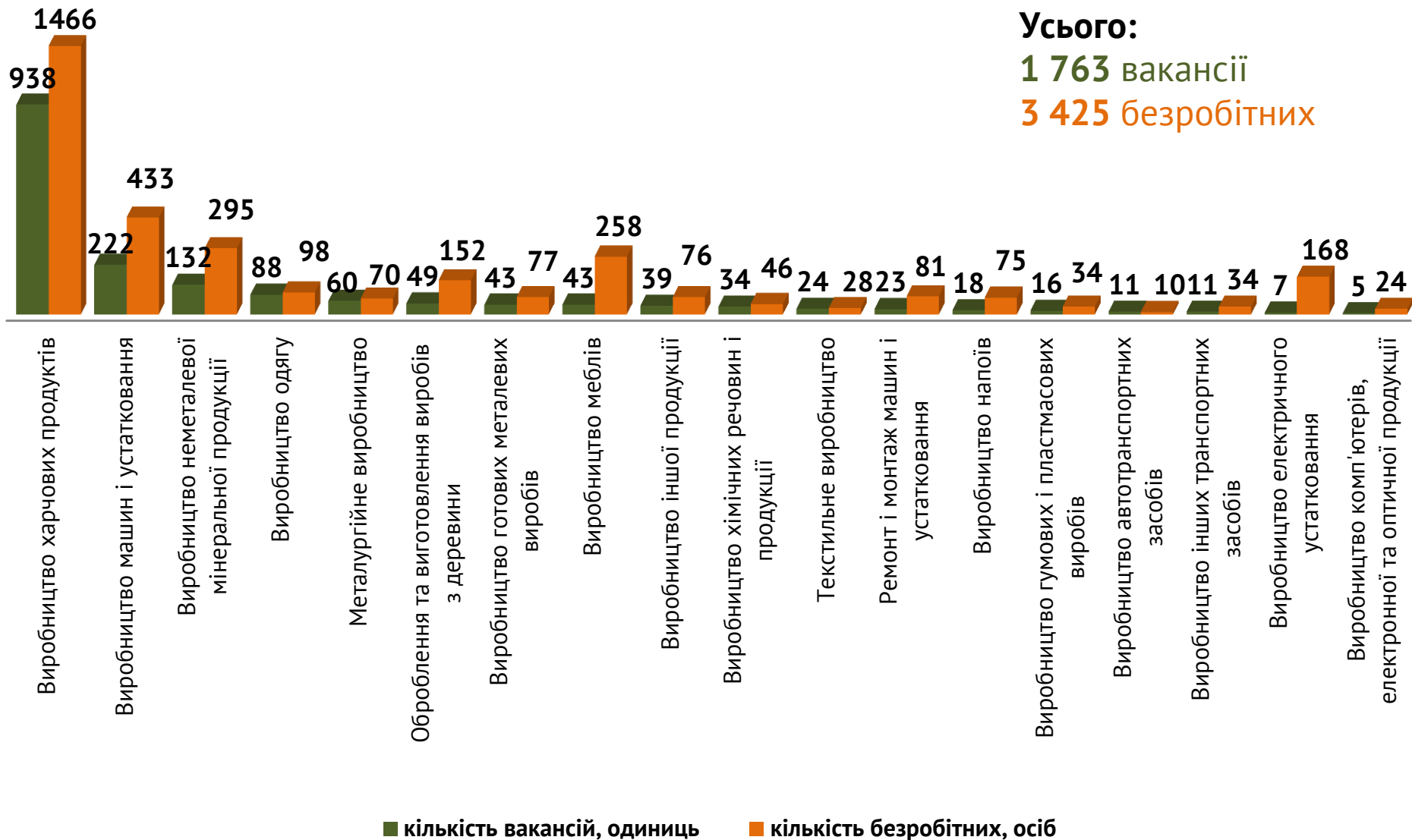




# Попит та пропозиція на зареєстрованому ринку праці у січні-жовтні 2022 року



## Кількість вакансій та кількість безробітних за окремими видами переробної промисловості



# Попит і пропозиція на зареєстрованому ринку праці у січні-жовтні 2022 року



## Кількість безробітних за статтю

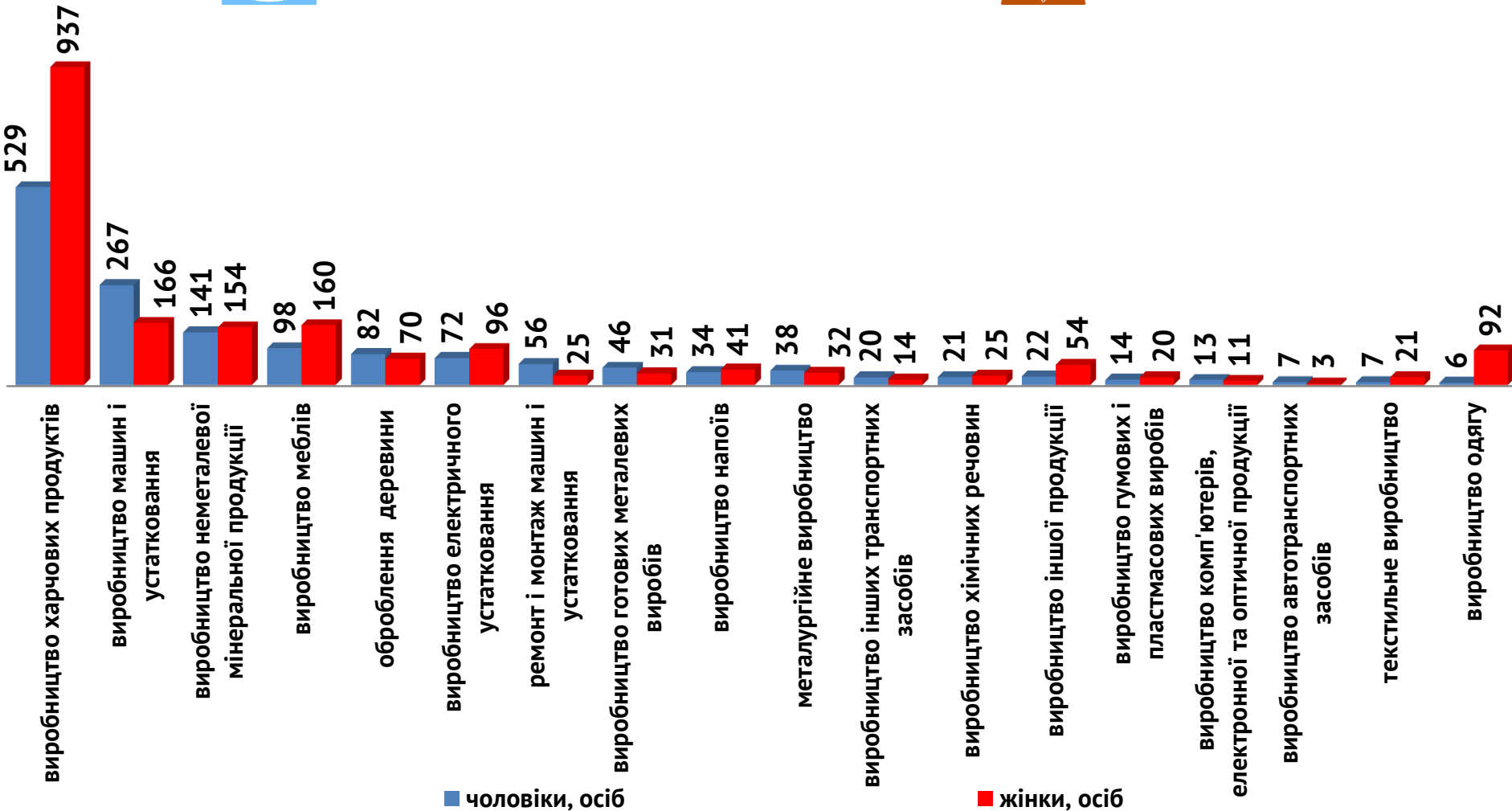
(за статтю та окремими видами переробної промисловості підприємств, на яких вони раніше працювали)



1 473 чоловіків

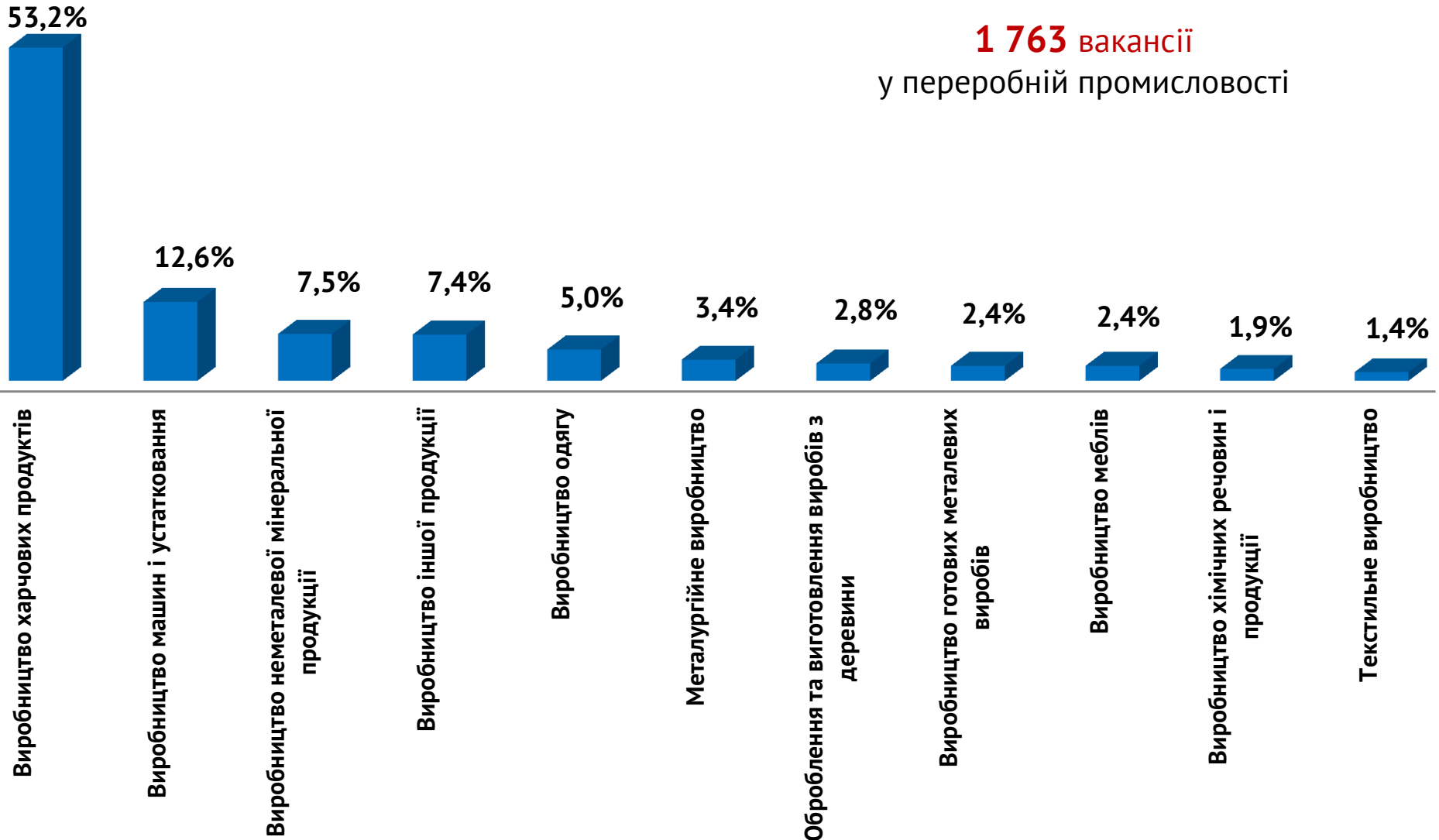


1 952 жінок

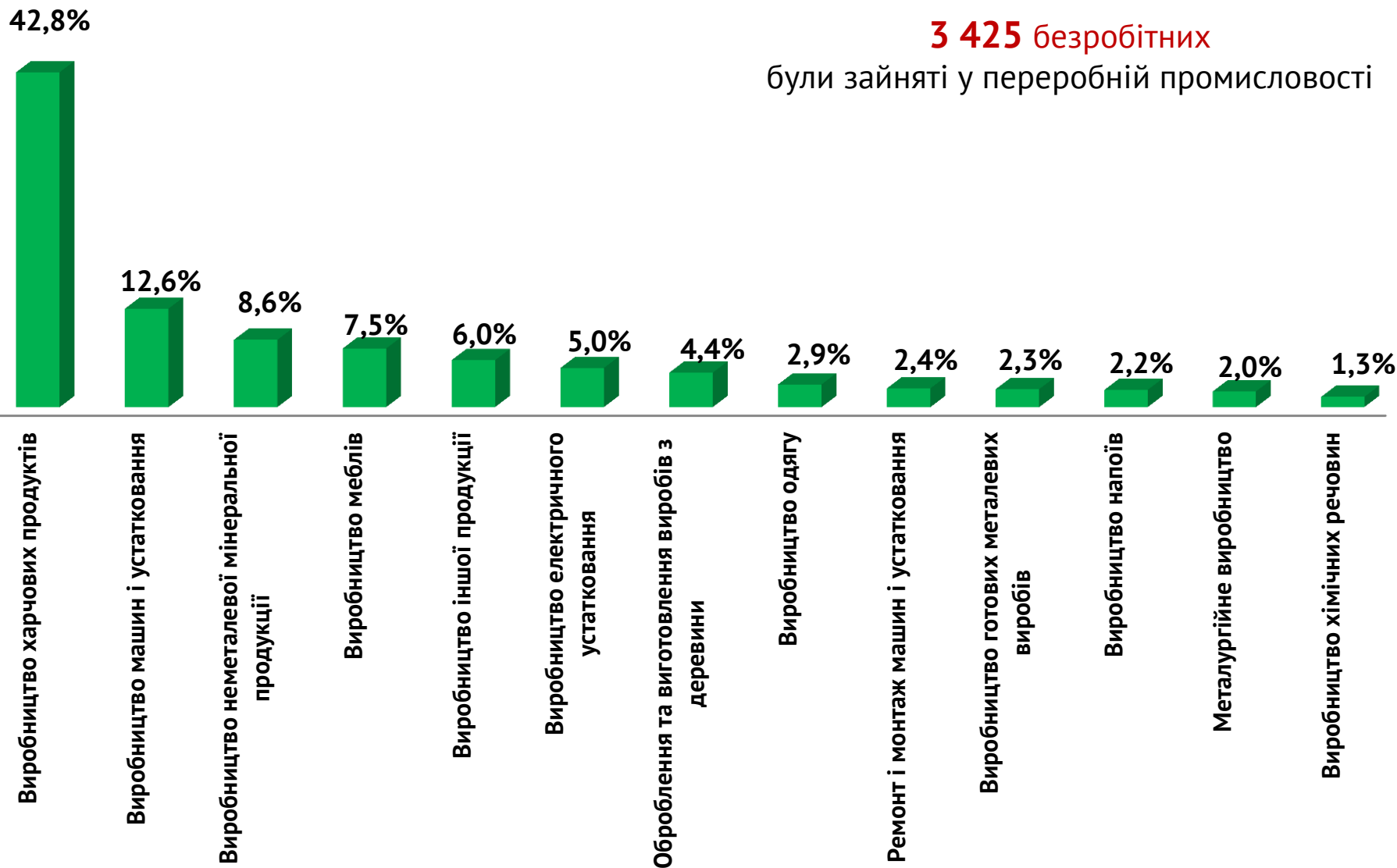


## Структура вакансій за видами переробної промисловості, %

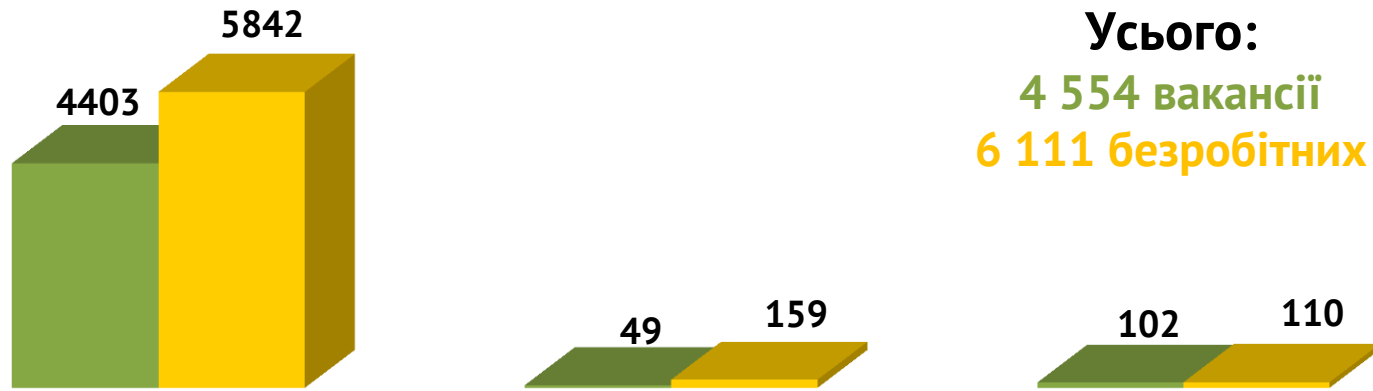
**1 763** вакансії  
у переробній промисловості



## Структура безробітних за видами переробної промисловості, %



## Кількість вакансій та кількість безробітних за видами сільського, лісового та рибного господарства



**Усього:**  
4 554 вакансії  
6 111 безробітних

Сільське господарство та надання пов'язаних із ними послуг

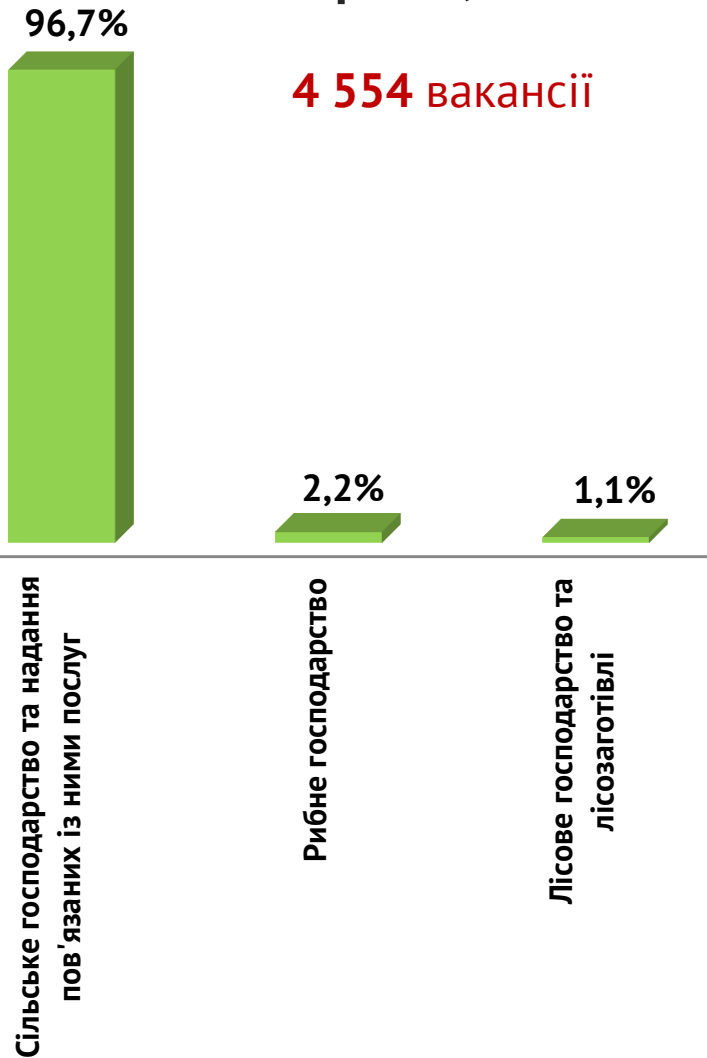
Лісове господарство та лісозаготівлі

Рибне господарство

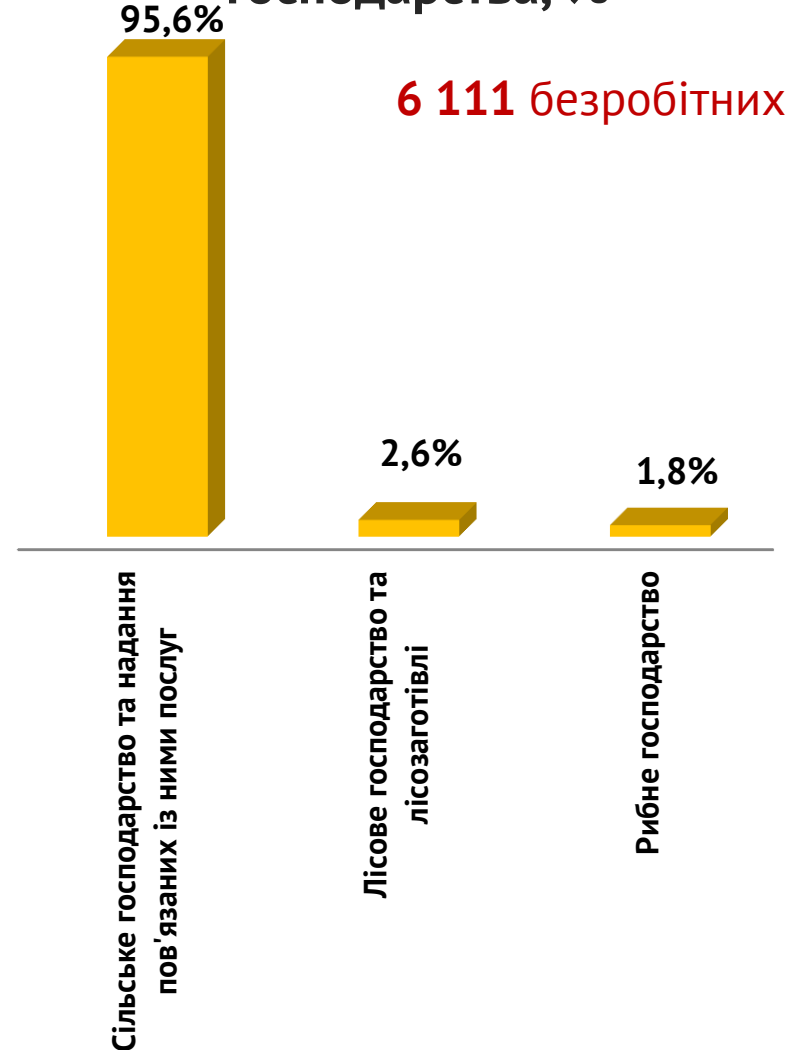
■ кількість вакансій, одиниць

■ кількість безробітних, осіб

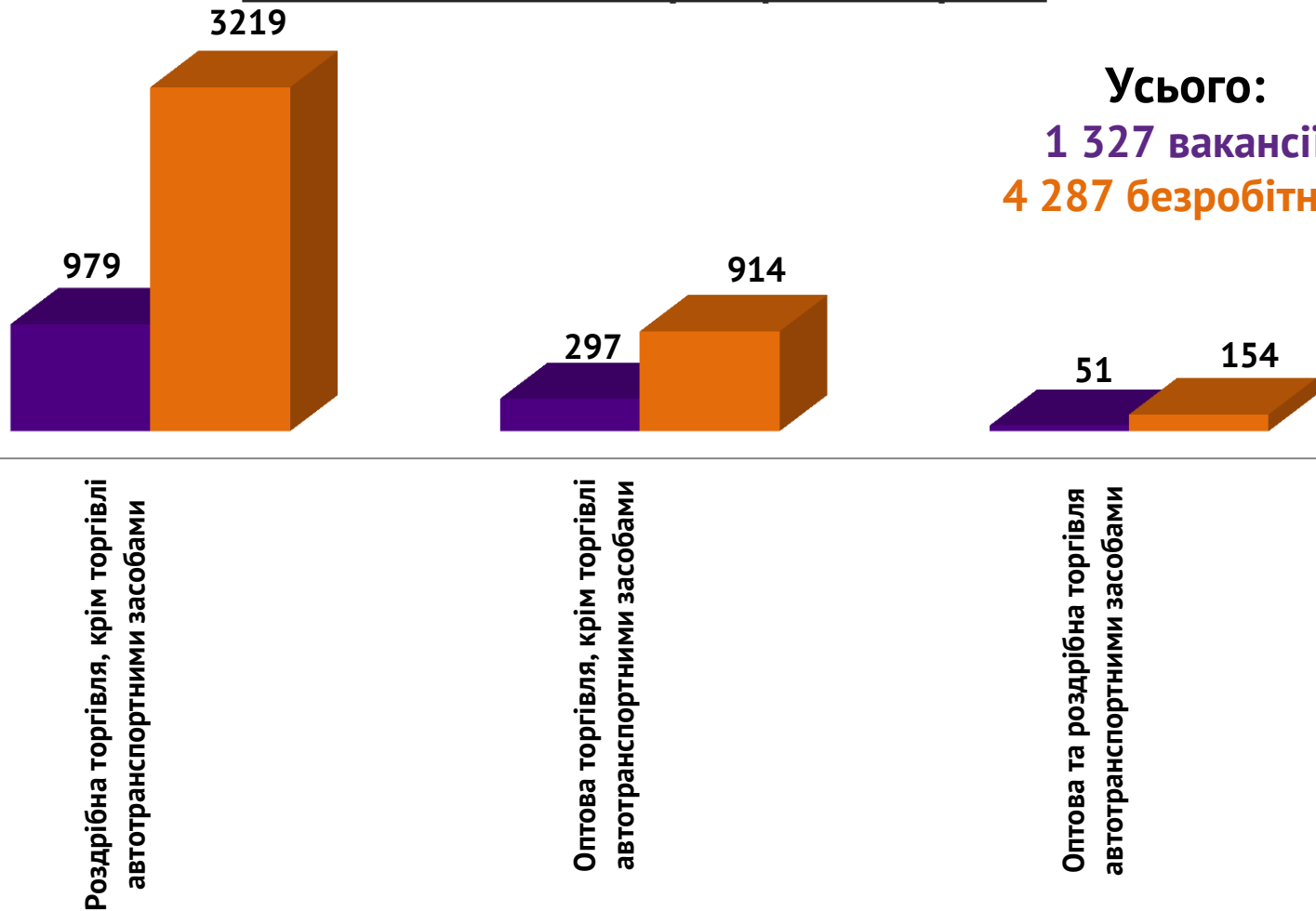
### Структура вакансій за видами сільського, лісового та рибного господарства, %



### Структура безробітних за видами сільського, лісового та рибного господарства, %



## Кількість вакансій та кількість безробітних за видами оптової та роздрібної торгівлі

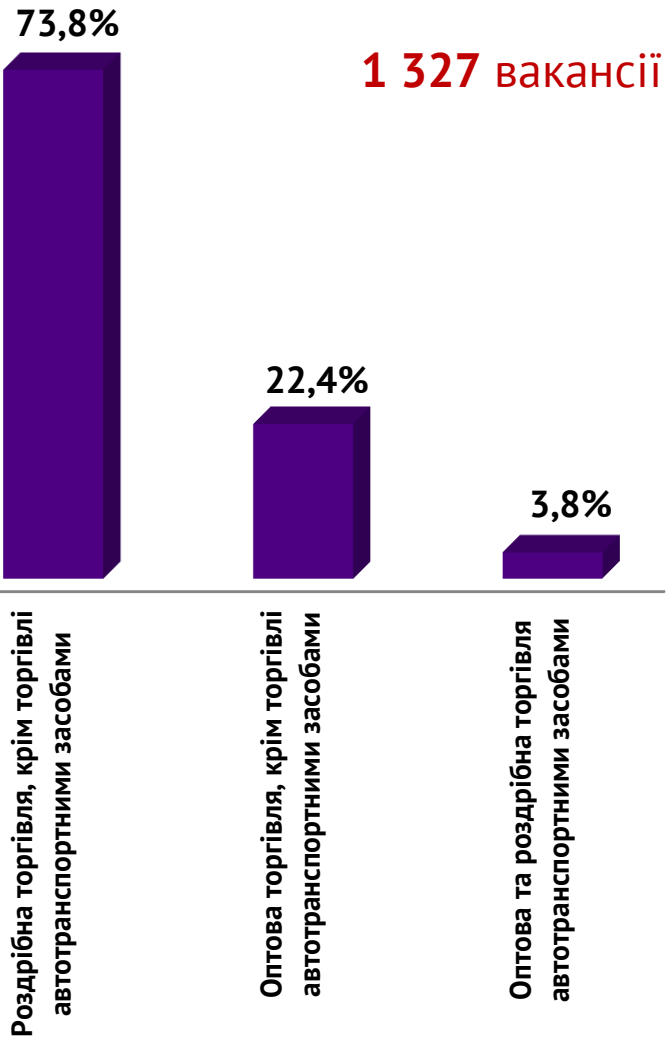


**Усього:**  
**1 327 вакансії**  
**4 287 безробітних**

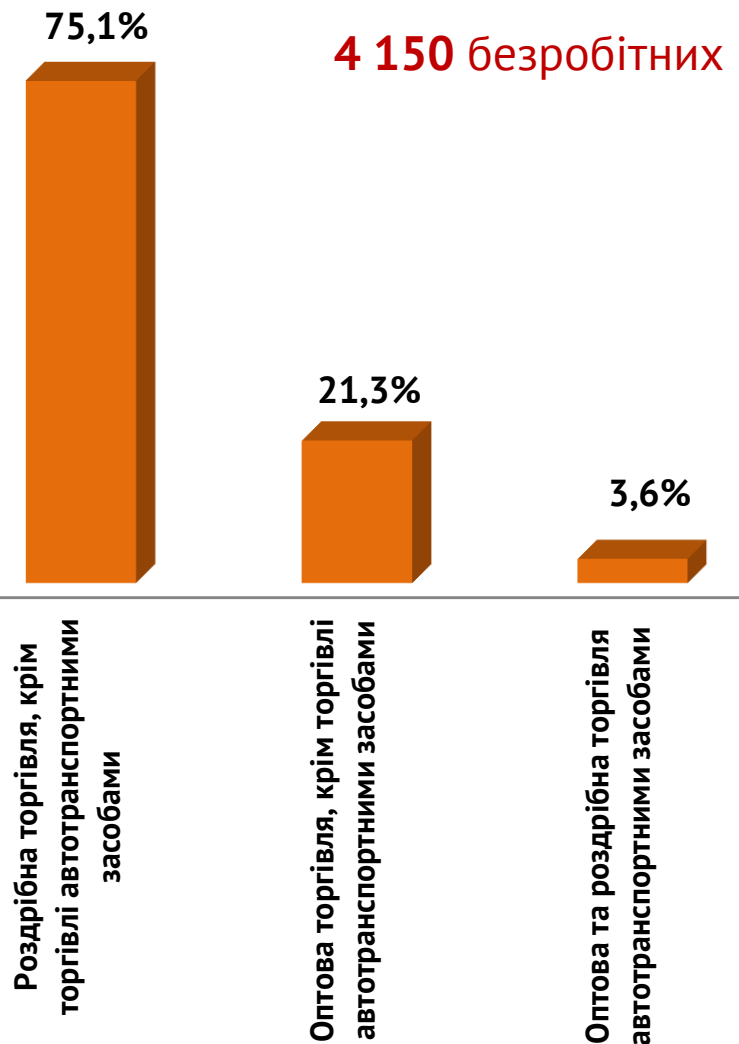
■ Кількість вакансій, одиниць

■ Кількість безробітних, осіб

## Структура вакансій за видами оптової та роздрібної торгівлі, %

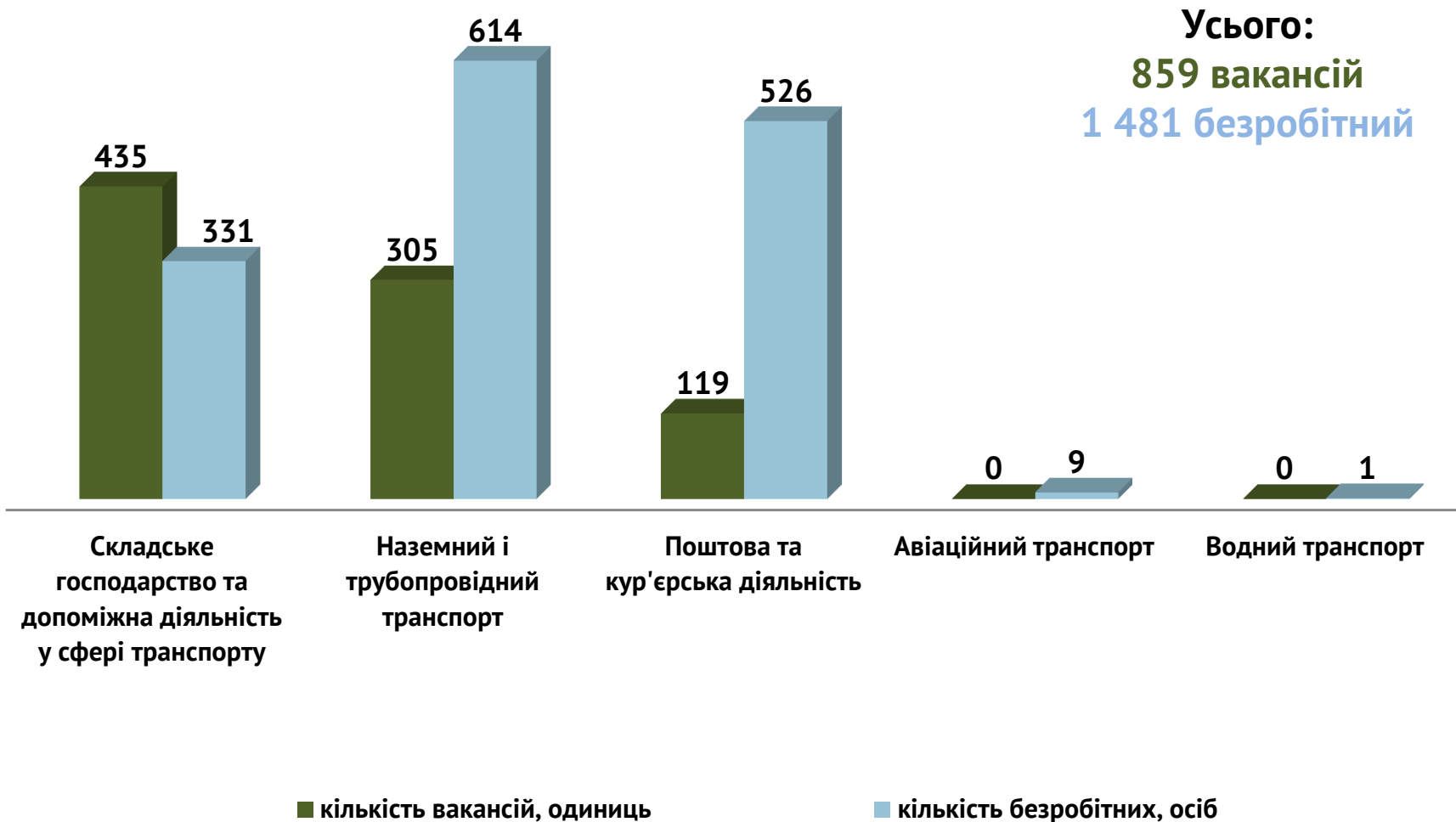


## Структура безробітних за видами оптової та роздрібної торгівлі, %

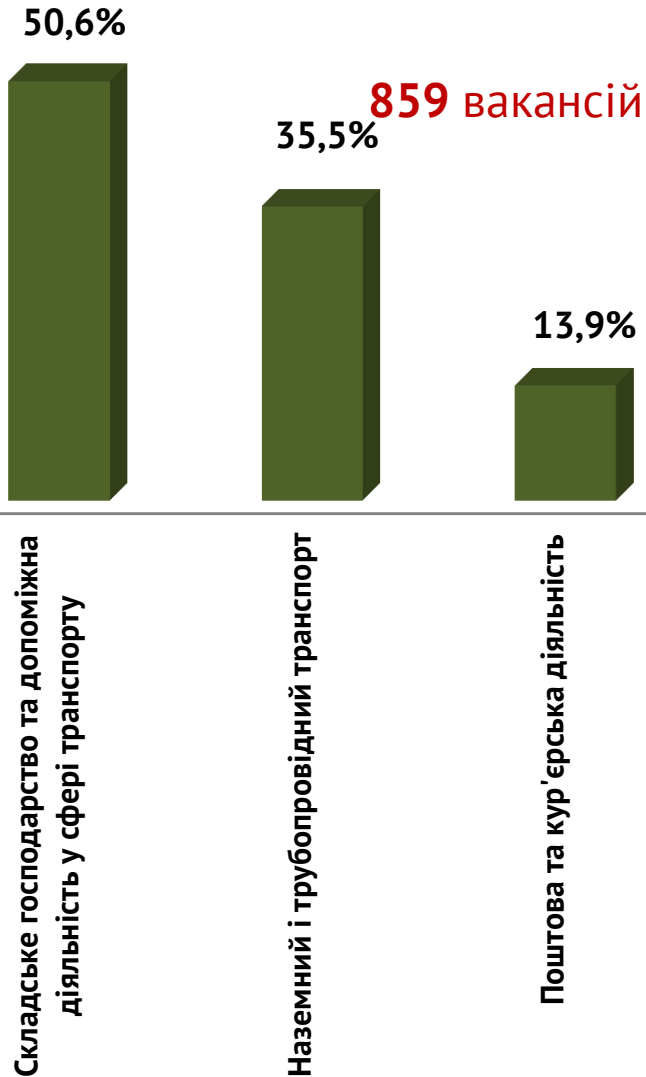




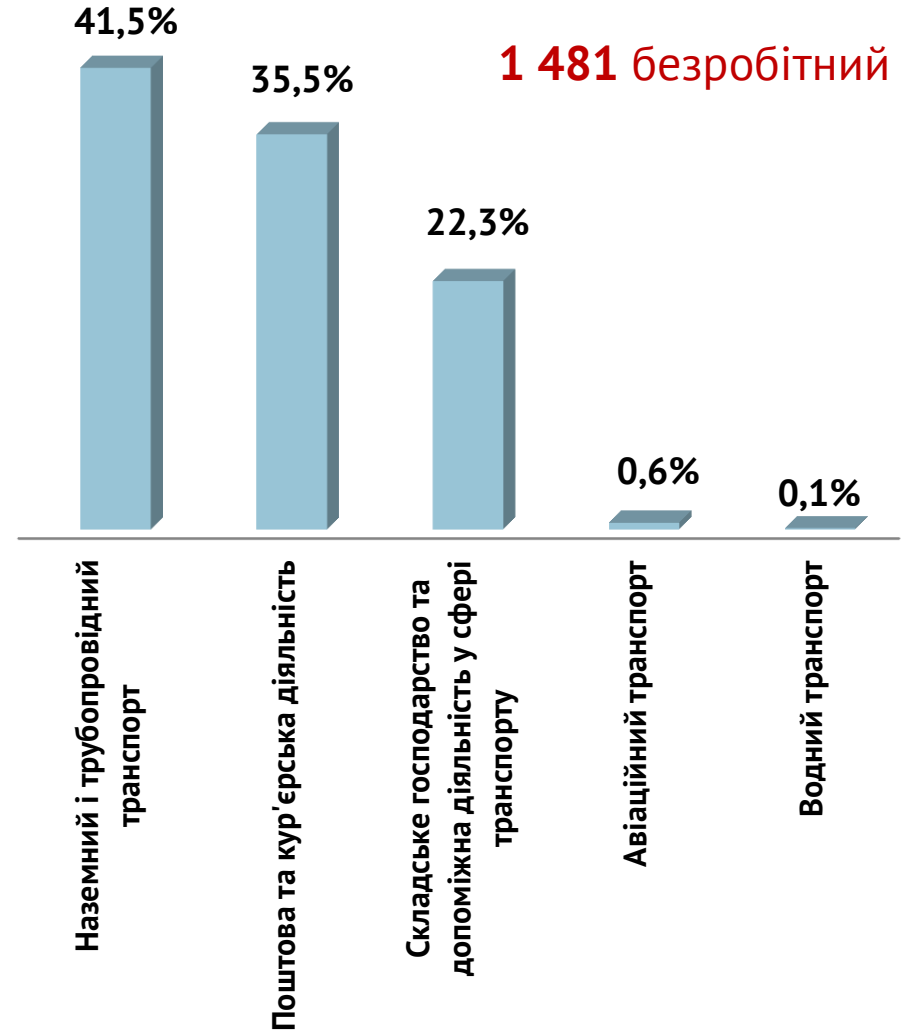
## Кількість вакансій та кількість безробітних у сфері транспорту



### Структура вакансій, % у сфері транспорту



### Структура безробітних, % у сфері транспорту



# Попит та пропозиція на зареєстрованому ринку праці у січні-жовтні 2022 року

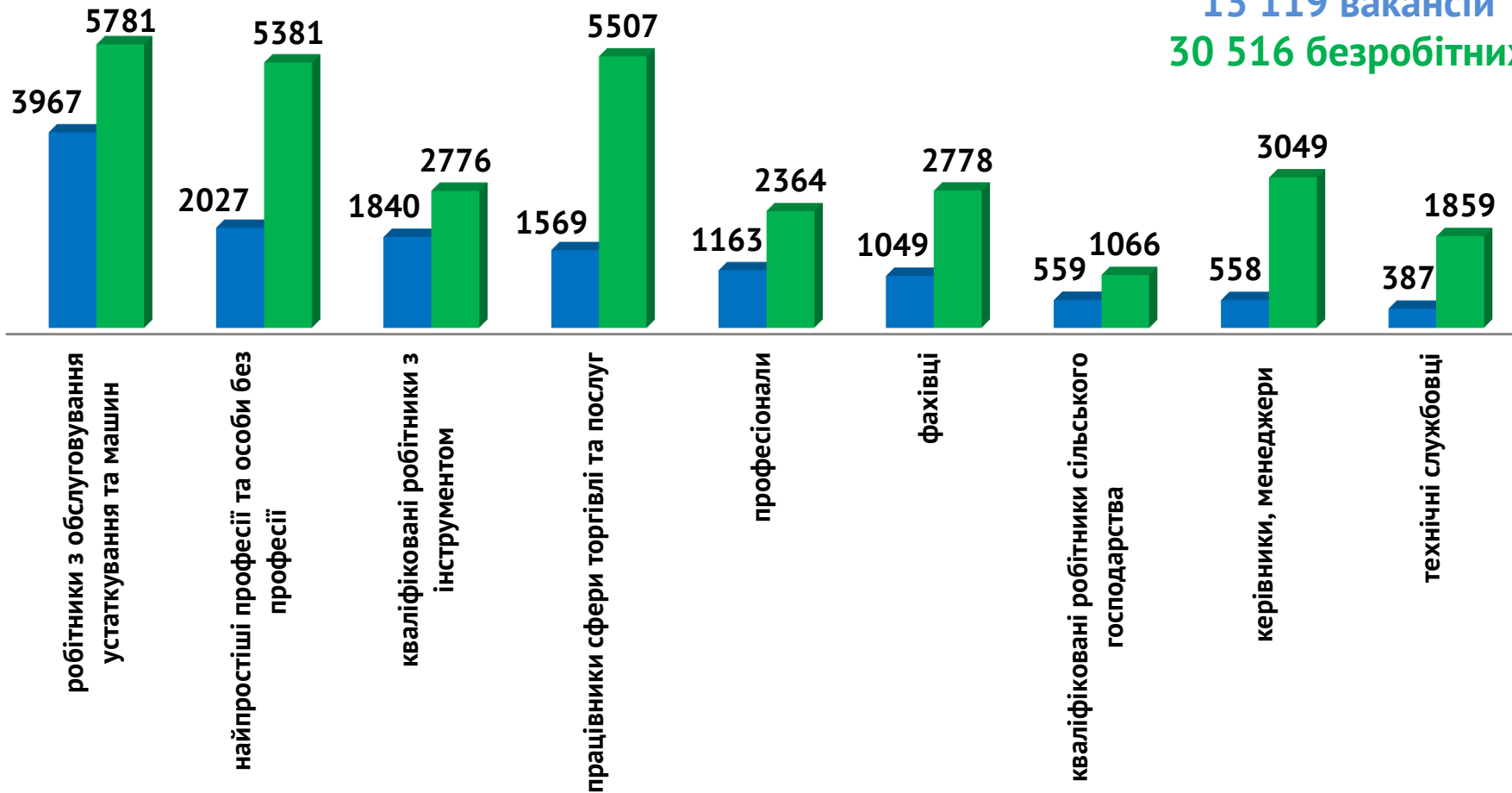


## Кількість вакансій та кількість безробітних

### за професійними групами

Усього:

13 119 вакансій  
30 516 безробітних



■ кількість вакансій, одиниць

■ кількість безробітних, осіб

# Попит та пропозиція на зареєстрованому ринку праці у січні-жовтні 2022 року



## Кількість безробітних за статтю

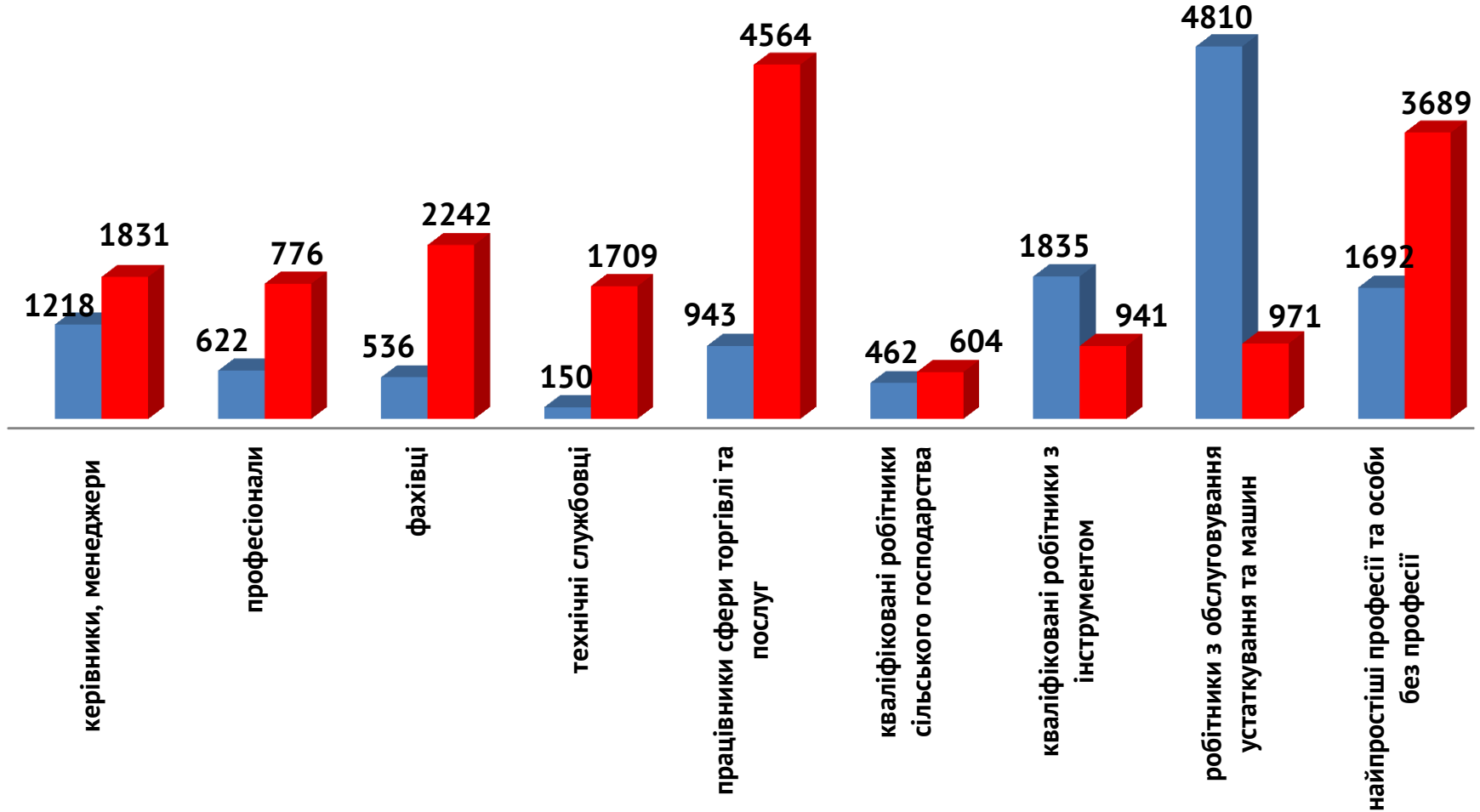
(за статтю за професійними групами)



**12 268** чоловіків



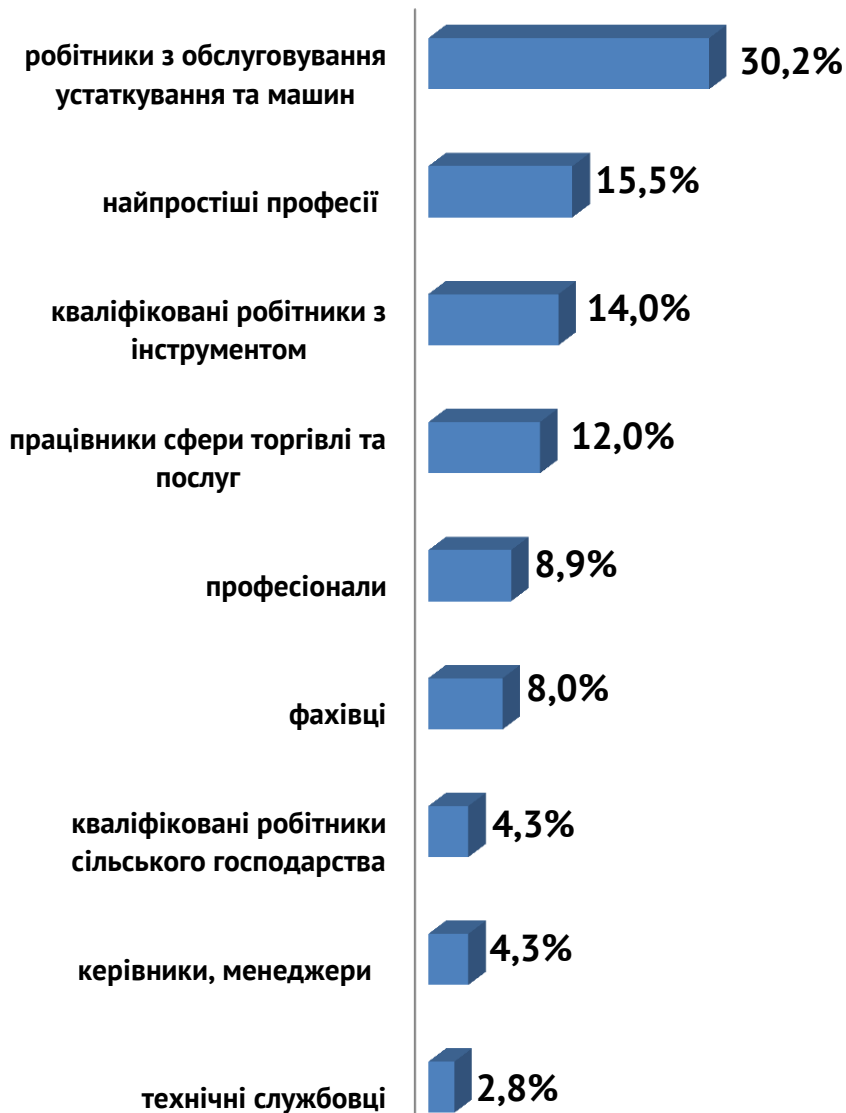
**18 293** жінок



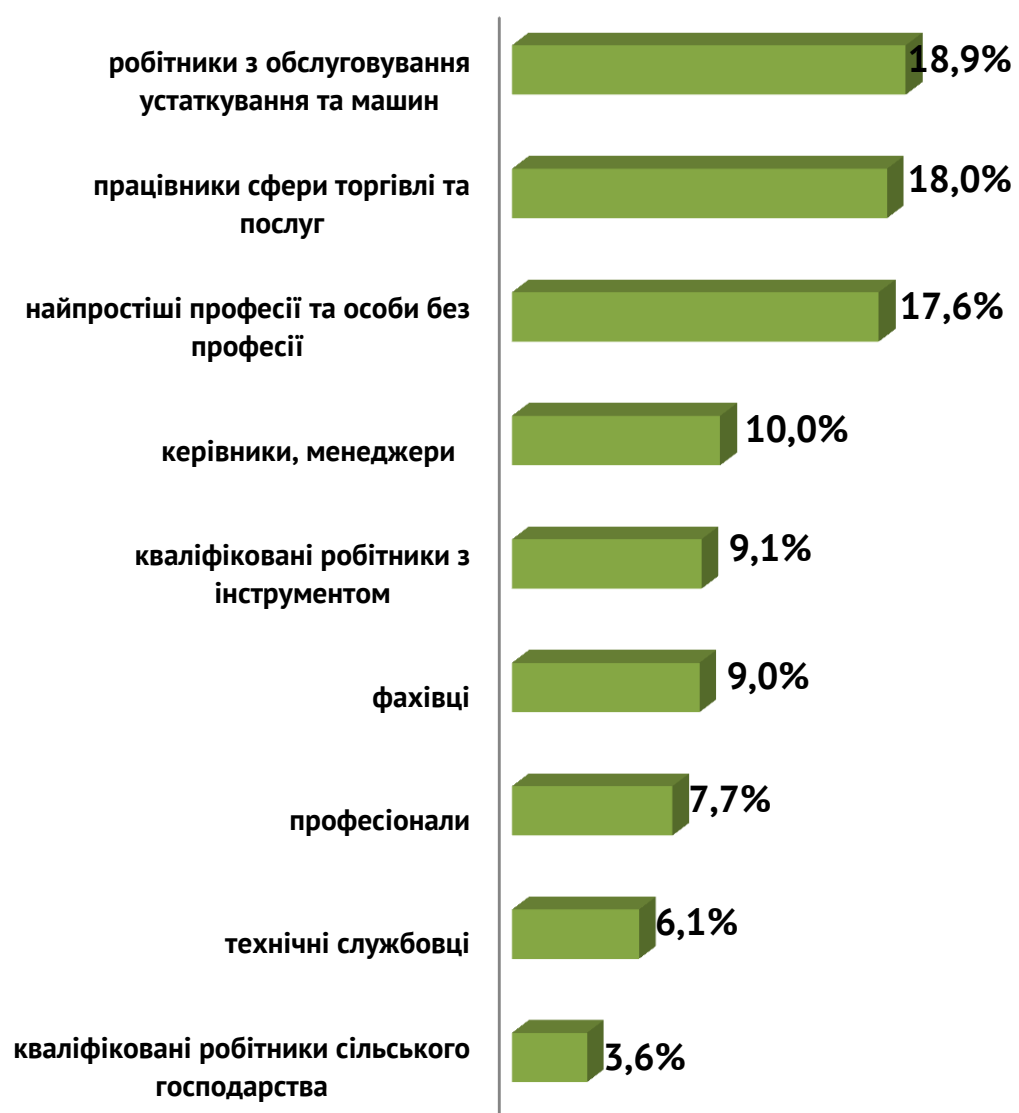
# Попит та пропозиція на зареєстрованому ринку праці у січні-жовтні 2022 року



## Структура вакансій за професійними групами, %



## Структура безробітних за професійними групами, %



# Попит та пропозиція на зареєстрованому ринку праці у січні-жовтні 2022 року



## За видами економічної діяльності



## За професійними групами



# Попит та пропозиція на зареєстрованому ринку праці у січні-жовтні 2022 року



## Структура працевлаштованих безробітних, %

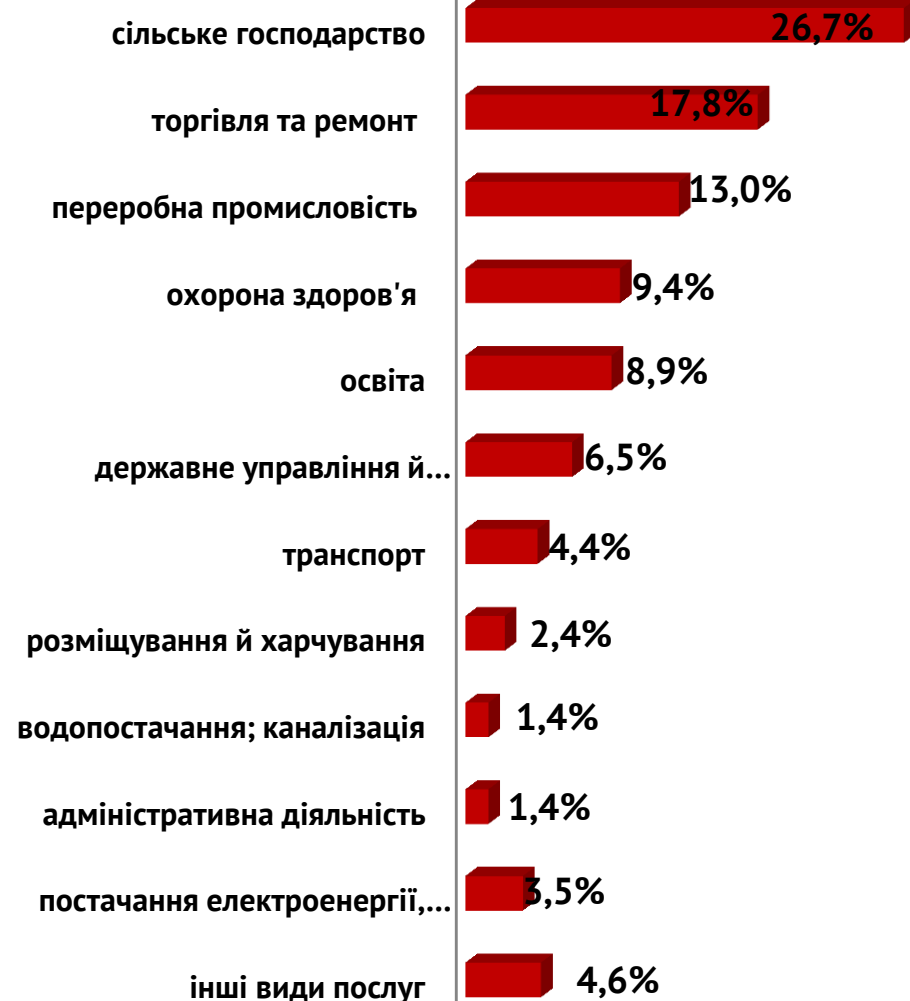
(за статтю та видами економічної діяльності)



ЧОЛОВІКИ



ЖІНКИ



# Попит та пропозиція на зареєстрованому ринку праці у січні-жовтні 2022 року



## Структура працевлаштованих безробітних, %

(за статтю та професійними групами)



ЧОЛОВІКИ

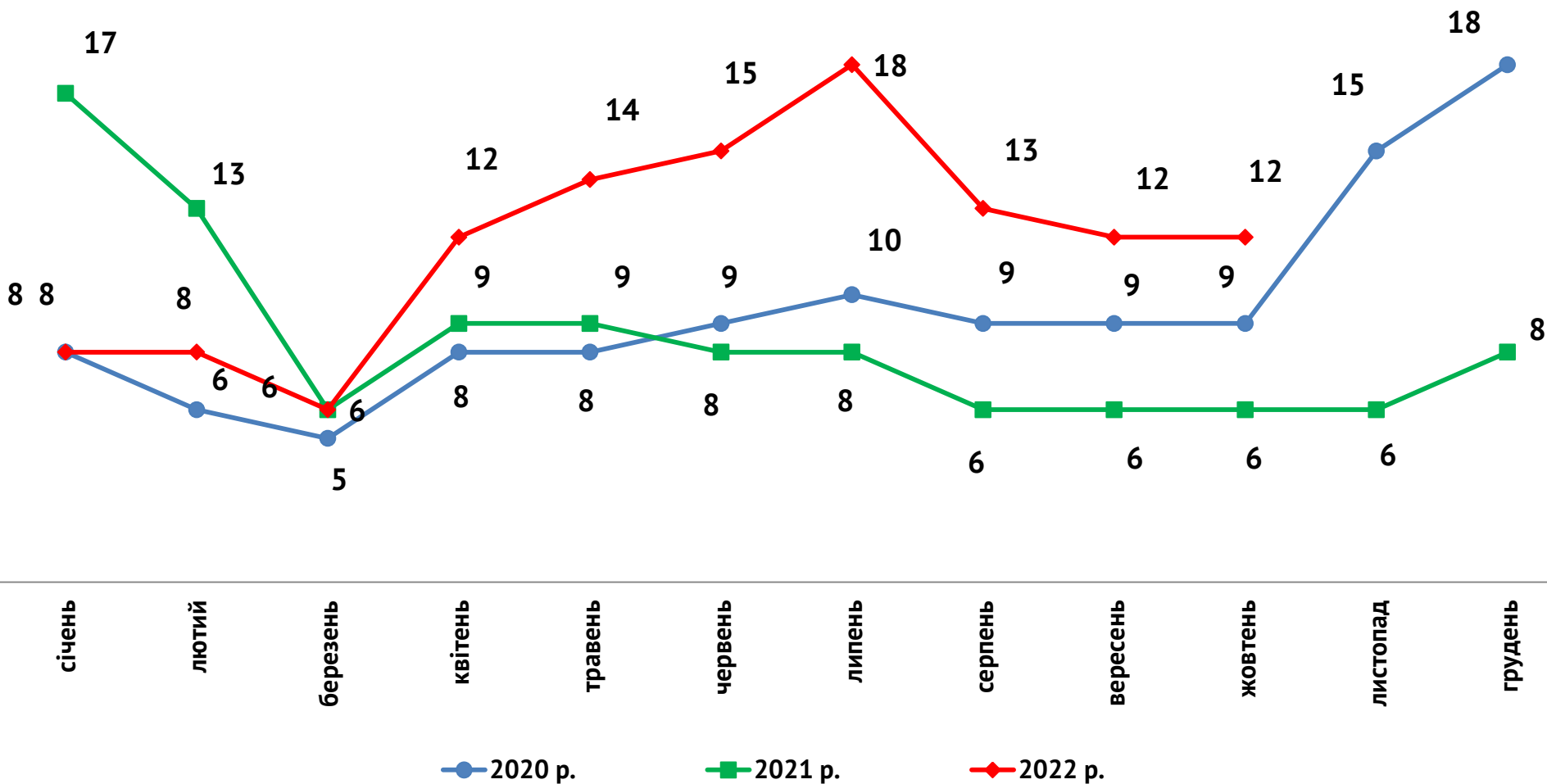


ЖІНКИ





### Кількість претендентів на 1 вакансію, станом на кінець місяця, осіб

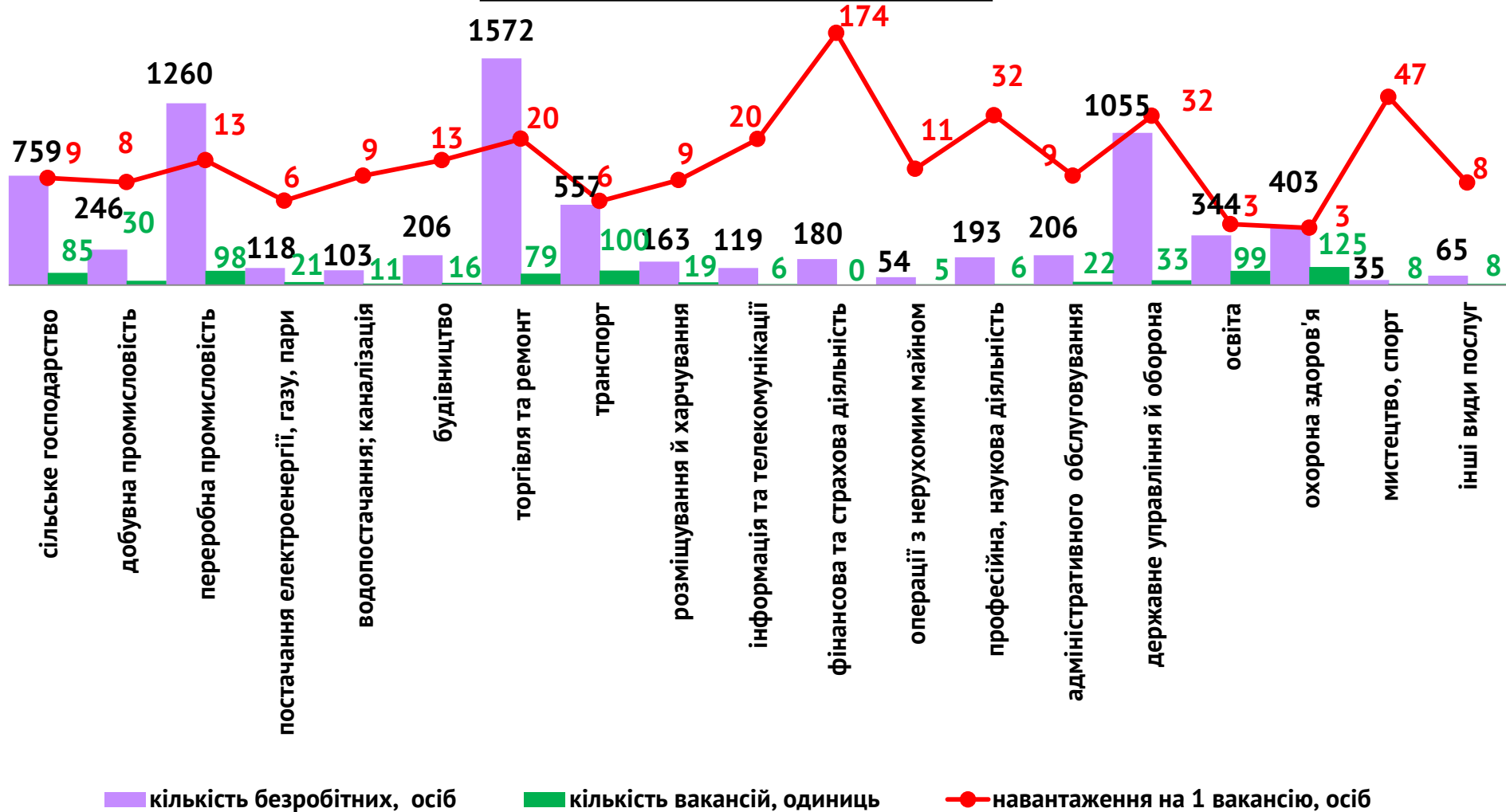


# Попит та пропозиція на зареєстрованому ринку праці у січні-жовтні 2022 року



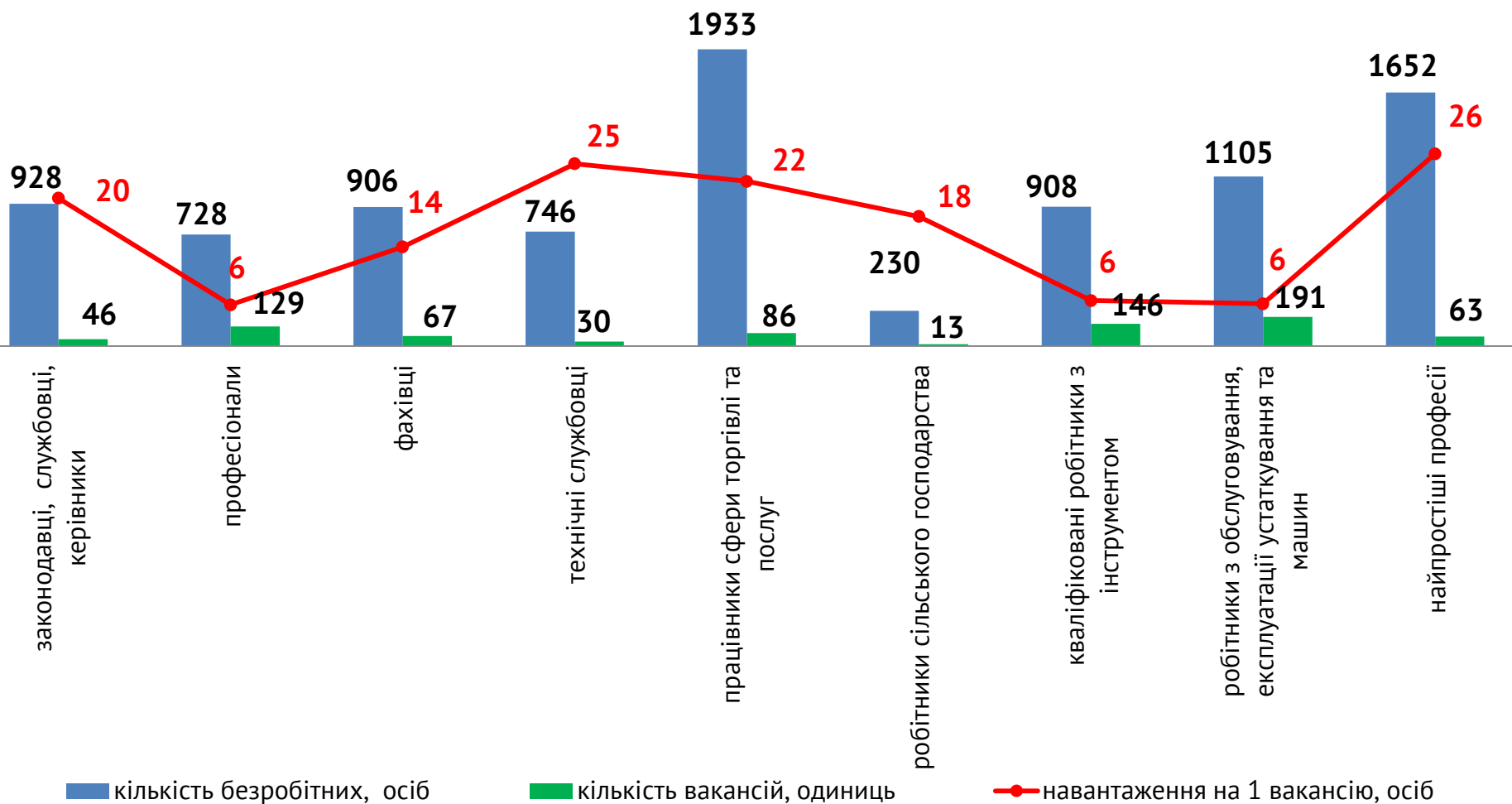
## Кількість зареєстрованих безробітних, кількість вакансій та кількість претендентів на 1 вакансію, станом на 1 листопада 2022 року

### За видами економічної діяльності



**Кількість зареєстрованих безробітних, кількість вакансій та  
кількість претендентів на 1 вакансію, станом на 1 листопада 2022 року**

**За професійними групами**



# Попит та пропозиція на зареєстрованому ринку праці у січні-жовтні 2022 року



Професії, за якими кількість вакансій є найбільшою, станом на 1 листопада 2022 року за професійними групами **ТОП-10**

## Керівники, менеджери

начальник відділу

завідувач лабораторії

менеджер зі збуту

майстер зміни

завідувач господарства

начальник відділення зв'язку

головний механік

виконавець робіт

головний бухгалтер

завідувач господарства

## Професіонали, фахівці

лікар офтальмолог

лікар загальної практики-сімейний лікар

лікар ветеринарної медицини

майстер виробничого навчання

лікар-психіатр

вчитель

сестра медична

електрик дільниці

лікар-хірург

спеціаліст державної служби

# Попит та пропозиція на зареєстрованому ринку праці у січні-жовтні 2022 року



Професії, за якими кількість вакансій є найбільшою, станом на 1 листопада 2022 року за професійними групами **ТОП-10**

## Технічні службовці

оператор комп'ютерного набору

адміністратор

паркувальник

касир торговельного залу

касир

діловод

## Працівники сфери торгівлі та послуг

кухар

соціальний робітник

офіціант

бармен

продавець непродовольчих товарів

продавець-консультант

продавець продовольчих товарів

помічник вихователя

охоронник

молодша медична сестра (молодший медичний брат) (санітарка, санітарка-прибиральниця, санітарка-буфетниця, санітар, ванітар-прибиральник, санітар-буфетник та ін.)

# Попит та пропозиція на зареєстрованому ринку праці у січні-жовтні 2022 року



Професії, за якими кількість вакансій є найбільшою, станом на 1 листопада 2022 року за професійними групами **ТОП-10**

## Кваліфіковані робітники сільського господарства

робітник з комплексного обслуговування сільськогосподарського виробництва

робітник фермерського господарства

робітник по догляду за тваринами

робітник зеленого господарства

свинар

тваринник

## Кваліфіковані робітники з інструментом

буртоукладач

слюсар-сантехнік

слюсар-ремонтник

маляр

столяр

оглядач-ремонтник вагонів

електромонтер з ремонту та обслуговування електроустаткування

слюсар з ремонту колісних транспортних засобів

швачка

електрогазозварник

# Попит та пропозиція на зареєстрованому ринку праці у січні-жовтні 2022 року



Професії, за якими кількість вакансій є найбільшою, станом на 1 листопада 2022 року за професійними групами **ТОП-10**

## Робітники з обслуговування устаткування

тракторист

машиніст автомотриси

оператор котельні

машиніст екскаватора

машиніст парових турбін

апаратник хімводоочищення

знімач-укладальник у виробництві стінових та в'язучих матеріалів

оператор (очегар) котельні

водій автотранспортних засобів

токарь

## Найпростіші професії

підсобний робітник

вантажник

комірник

вагар

укладальник-пакувальник

прибиральник службових приміщень

двірник

прибиральник виробничих приміщень

сторож

робітник з благоустрою

# Попит та пропозиція на зареєстрованому ринку праці у січні-жовтні 2022 року



## Професії, по яких чисельність безробітних є найбільшою, станом на 1 листопада 2022 року

### ТОП-20

водій автотранспортних засобів

спеціаліст державної служби (місцевого самоврядування)

прибиральник службових приміщень

комірник

продавець продовольчих товарів

сторож

кухар

продавець непродовольчих товарів

підсобний робітник

машиніст котельної

бухгалтер

вантажник

сестра медична (брат медичний)

оператор комп'ютерного набору

укладальник-пакувальник

помічник вчителя

продавець-консультант

охоронник

робітник фермерського господарства

перукар



# Попит та пропозиція на зареєстрованому ринку праці у січні-жовтні 2022 року



**Професії, по яких чисельність безробітних за статтю є найбільшою, станом на 1 листопада 2022 року**



**ТОП-10**



## Чоловіки

тракторист

водій автотранспортних засобів

підсобний робітник

слюсар-ремонтник

охоронник

сторож

робітник фермерського господарства

вантажник

електрогазозварник

підсобний робітник

## Жінки

листоноша

продавець продовольчих товарів

кухар

продавець непродовольчих товарів

прибиральник службових приміщень

продавець-консультант

бухгалтер

молодша медична сестра (молодший медичний брат)

підсобний робітник

оператор поштового зв'язку

# Попит та пропозиція на зареєстрованому ринку праці у січні-жовтні 2022 року



**Професії, за якими спостерігається найбільший дефіцит вакансій серед усіх професій (за Класифікатором професій), у січні-жовтні 2022 р.**

листоноша

тракторист

продавець-консультант

фахівець

підсобний робітник

кухар

бухгалтер

продавець продовольчих товарів

сторож

робітник фермерського господарства

водій автотранспортних засобів

прибиральник службових приміщень

оператор поштового зв'язку

продавець непродовольчих товарів

охоронник

спеціаліст державної служби

директор підприємства

**Професії, за якими спостерігається найбільший дефіцит кадрів серед усіх професій (за Класифікатором професій), у січні-жовтні 2022 р.**

лікар-терапевт

монтер колії

ліфтер

лікар-хірург

машиніст парових турбін

слюсар-інструментальник

зоотехнік

машиніст сушильної установки

паркувальник

апаратник центрифуги

машиніст автотриси

слюсар з ремонту рухомого складу

лікар загальної практики-сімейний лікар

лікар-офтальмолог

лікар-психіатр

мельник

оглядач-ремонтник вагонів