



# ПОПИТ ТА ПРОПОЗИЦІЯ НА ЗАРЕЄСТРОВАНОМУ РИНКУ ПРАЦІ КІРОВОГРАДСЬКОЇ ОБЛАСТІ У СІЧНІ-ГРУДНІ 2022 РОКУ

[www.dcz.gov.ua](http://www.dcz.gov.ua)



## Попит і пропозиція на зареєстрованому ринку праці у січні-грудні 2022 року

У січні-грудні 2022 року роботодавці поінформували центри зайнятості та філії Кіровоградського обласного центру зайнятості про наявність **14,3 тис. вакансій**, що на 36,9% менше, ніж у 2021 році.

Структура вакансій за видами економічної діяльності була наступною: 32,5% вакансій пропонувалося у сільському, лісовому та рибному господарстві, 13,6% - на підприємствах переробної промисловості, 10,4% в оптовій та роздрібній торгівлі; 8,3% у сфері охорони здоров'я, 7,5% в освіті; 6,7% у транспорті та складському господарстві.

У професійному розрізі, найбільше вакансій пропонувалося для працевлаштування: робітників з експлуатації устаткування та машин (29,2%), найпростіших професій (15,5%), кваліфікованих робітників з інструментом (14,4%), працівників сфери торгівлі та послуг (12,5%), професіоналів (8,9%).

Станом на 1 січня 2023 року кількість актуальних вакансій, заявлених роботодавцями до служби зайнятості області становила **0,8 тис. одиниць**, що на 51,2% менше, ніж на відповідну дату минулого року.

За видами економічної діяльності, більшість вакансій налічувалося у добувній промисловості (20,4%), охороні здоров'я (15,9%), транспорті і складському господарстві (13,6%), переробній

промисловості (11,9%), сільському господарстві (8,0%), оптовій, роздрібній торгівлі та ремонті транспортних засобів (7,7%), в освіті (6,9%).

**За професійними групами:** найбільший попит від всіх поданих вакансій спостерігався на кваліфікованих робітників з інструментом – 29,6% (оглядач-ремонтник вагонів, електромонтер, електрогазозварник, слюсар-сантехнік, слюсар-ремонтник, швачка; професіоналів – 17,5% (лікар, інженер, сестра медична, менеджер, бухгалтер, фахівець, вчитель, електрик дільниці); робітників з експлуатації устаткування та машин – 17,1% (водій, машиніст екскаватора, машиніст автотриси, машиніст парових турбін, тракторист); працівників сфери торгівлі та послуг – 9,5% (продавець, кухар, бармен, охоронник, офіціант, перукар, соціальний робітник, молодша медична сестра); некваліфікованих працівників – 7,2% (прибиральник службових приміщень, двірник, робітник з благоустрою, вантажник, сторож, вагар, підсобний робітник, комірник).

У січні-грудні 2022 року послугами служби зайнятості області скористалися **32,8 тис. безробітних громадян**, що на 30,5% менше, ніж у січні-грудні 2021 р.

За видами економічної діяльності, серед безробітних, які мали професійний досвід 23,8% раніше працювали у сільському господарстві; 16,4% в оптовій та роздрібній торгівлі; 15,0% - у державному управлінні й



## Попит і пропозиція на зареєстрованому ринку праці у січні-грудні 2022 року

соціальному страхуванні; 13,3% - на підприємствах переробної промисловості, 5,7% - у транспорті та складському господарстві.

**За професійними групами**, серед зареєстрованих безробітних переважають робітники з обслуговування, експлуатації устаткування (18,5%), працівники сфери торгівлі та послуг (18,2%), представники найпростіших професій (18,0%), керівники, менеджери (9,8%), кваліфіковані робітники з інструментом та фахівці (по 9,0%).

**Станом на 1 січня 2023 року** послуги служби зайнятості області отримували **6,6 тис. зареєстрованих безробітних**, що на 45,9 менше, ніж на відповідну дату минулого року.

За статтю: у загальній кількості зареєстрованих безробітних, чоловіки становили – 1,7 тис. осіб (25,9%), жінки 4,9 тис. осіб (74,1%).

За віковими групами: 25,1% зареєстрованих безробітних були у віці до 35 років; 30,0% - у віці від 35 до 44 років; 25,7% у віці від 45 до 55 років; 19,2% - понад 55 років.

За освітою: 39,6% зареєстрованих безробітних мали вищу освіту, 34,0% - професійно-технічну, 26,4% - загальну середню освіту.

Суттєвим залишається дисбаланс між попитом та пропозицією робочої сили. Станом на 1 січня 2023 р.,

у середньому по області, на одне вільне робоче місце претендувало 9 безробітних (на 1 січня 2023 р. – 8 осіб).

Найбільша невідповідність попиту на робочу силу та її пропозиції у професійно-кваліфікаційному розрізі спостерігалася серед представників робітників сільського господарства (32 особи), технічних службовців (27 осіб), найпростіших професій (26 осіб), працівників сфери торгівлі і послуг (19 осіб), службовців і керівників (на 1 вакансію претендувало 11 осіб).

Найбільших труднощів з працевлаштування зазнають представники таких професій: продавець, кухар, бухгалтер, водій автотранспортних засобів, підсобний робітник, прибиральник, листоноша.

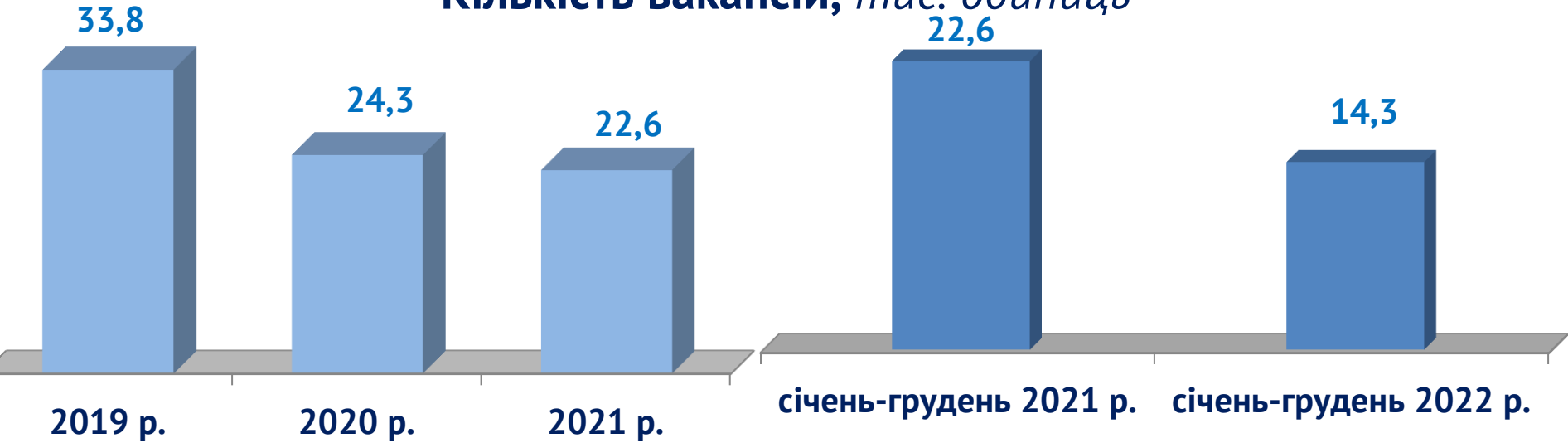
Наприклад: для 245 безробітних кухарів на сьогодні є 10 вакансій, для 562 продавців – 33 вакансії, для 134 бухгалтерів – 16 вакансій, для 139 водіїв автотранспортних засобів – 46 вакансій, для 560 підсобних робітників – 8 вакансій, для 201 прибиральника – 5 вакансій, для 91 листоноші – 7 вакансій.

Нестача кадрів спостерігається серед представників таких професій: лікар загальної сімейної практики, лікар-офтальмолог, лікар-хірург, лікар-психіатр, машиніст автотранспорту, лікар-педіатр, електрослюсар, електрик дільниці, кріпильник.

Попит та пропозиція на зареєстрованому  
ринку праці у січні-грудні 2022 року



**Кількість вакансій, тис. одиниць**



**Кількість безробітних, тис. осіб**



# Попит та пропозиція на зареєстрованому ринку праці у січні-грудні 2022 року



## Кількість вакансій за міськрайонними центрами зайнятості та філіями, *одиниць*

**14,3 тис. вакансій**



## Кількість безробітних за міськрайонними центрами зайнятості та філіями, *осіб*

**32,8 тис. безробітних**



# Попит та пропозиція на зареєстрованому ринку праці у січні-грудні 2022 року



## Кількість вакансій та кількість безробітних

### за видами економічної діяльності

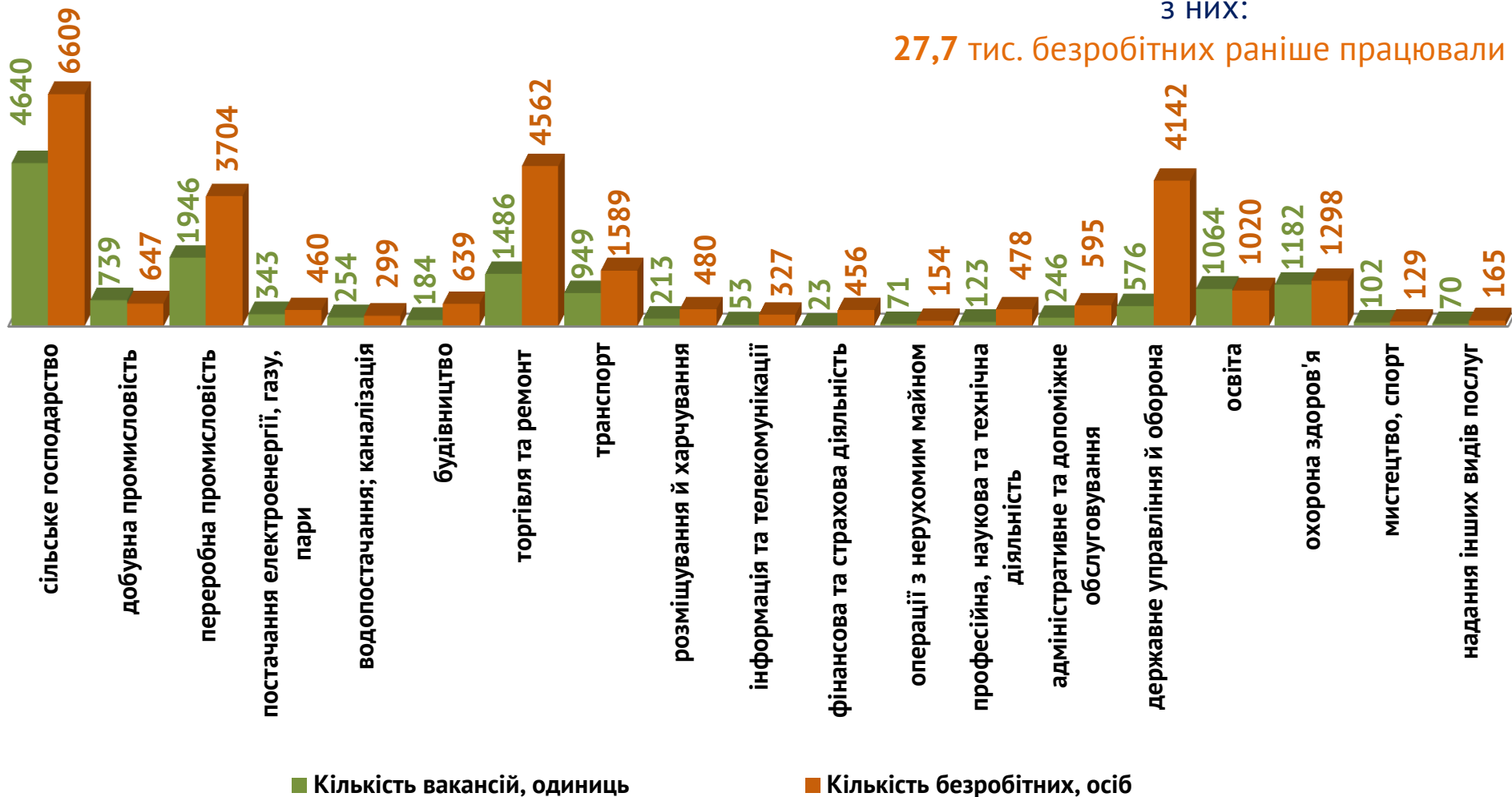
Усього:

14,3 тис. вакансій

32,8 тис. безробітних

з них:

27,7 тис. безробітних раніше працювали



# Попит та пропозиція на зареєстрованому ринку праці у січні-грудні 2022 року



## Кількість безробітних за статтю

(за статтю та видами економічної діяльності підприємств, на яких вони раніше працювали)



**12,9 тис. чоловіків**

з них:

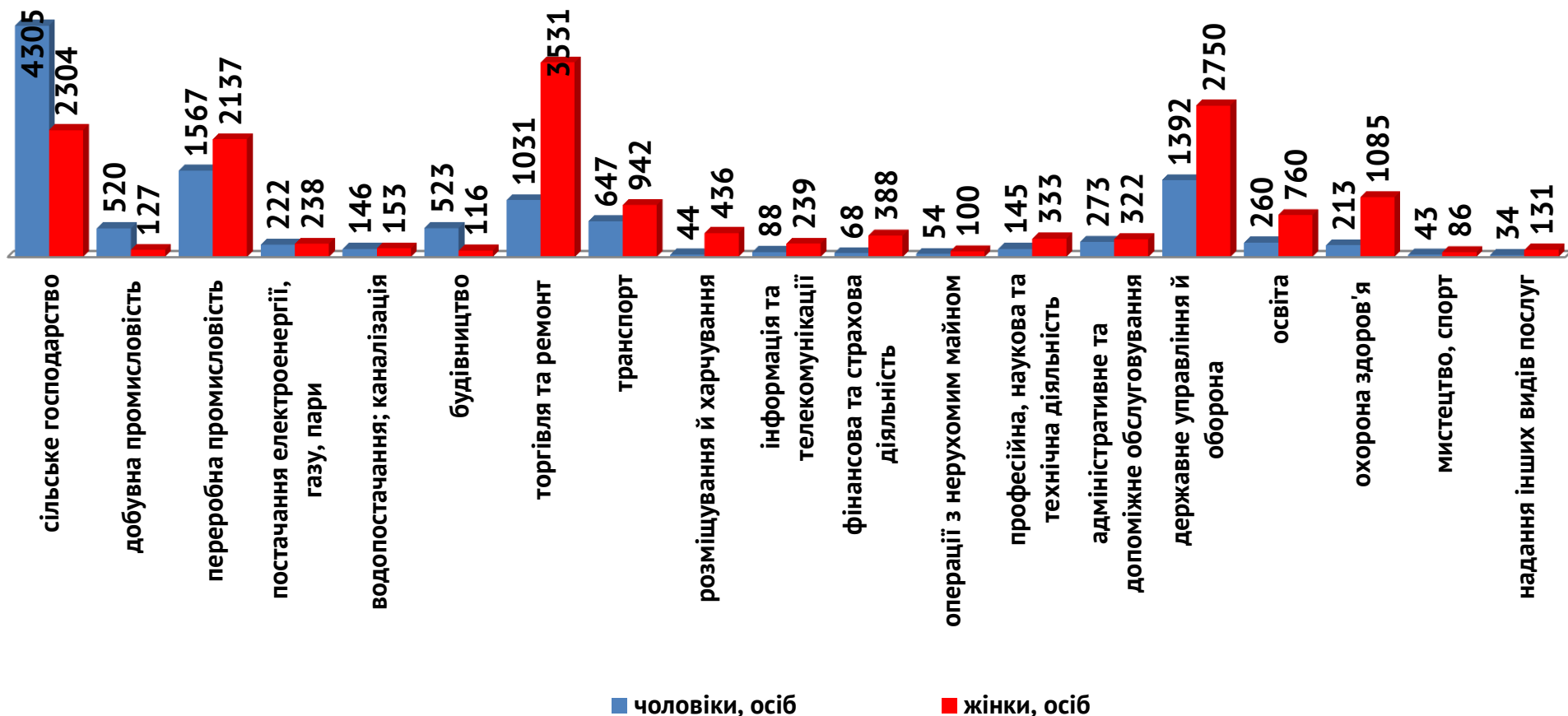
**11,6 тис. чоловіків**  
раніше працювали



**19,8 тис. жінок**

з них:

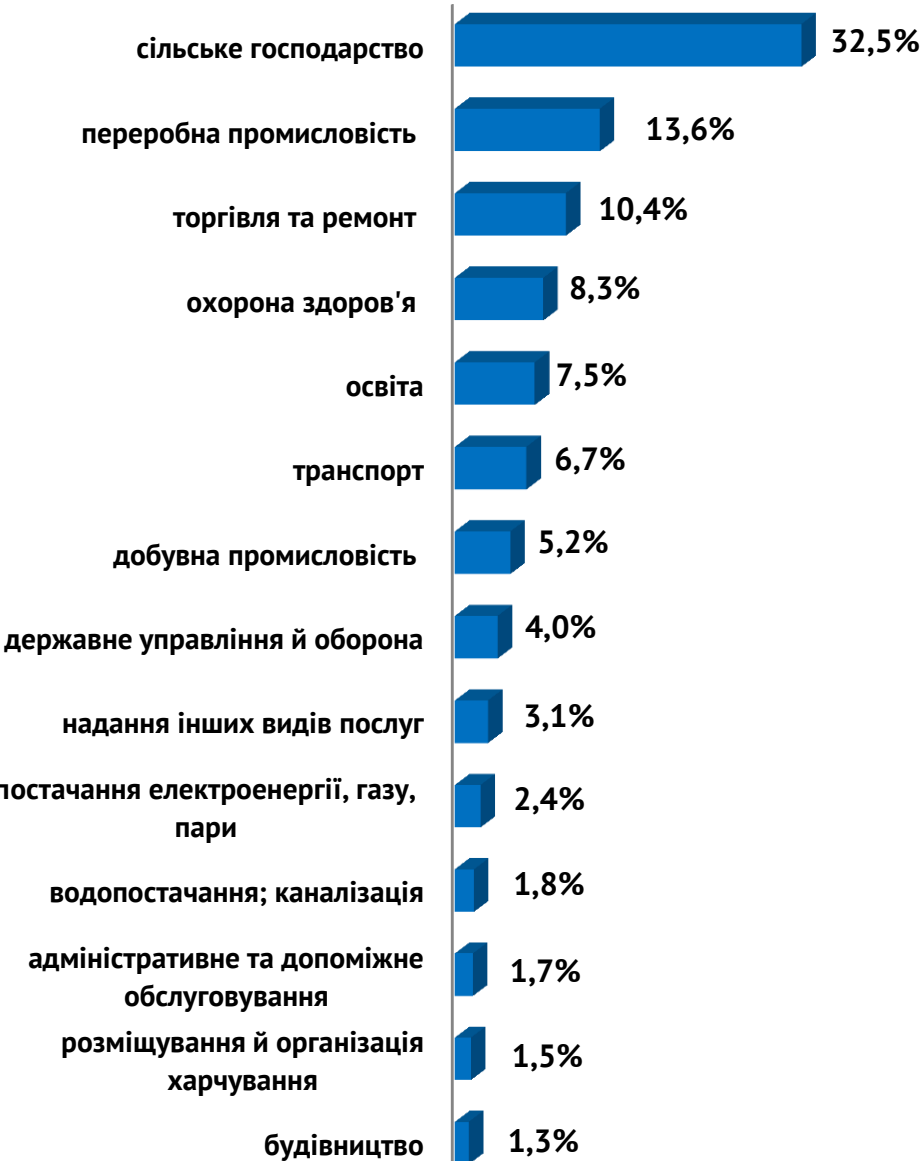
**16,2 тис. жінок** раніше працювали



# Попит та пропозиція на зареєстрованому ринку праці у січні-грудні 2022 року



## Структура вакансій,% (за видами економічної діяльності)



## Структура безробітних,% (за видами економічної діяльності, на яких вони раніше працювали)





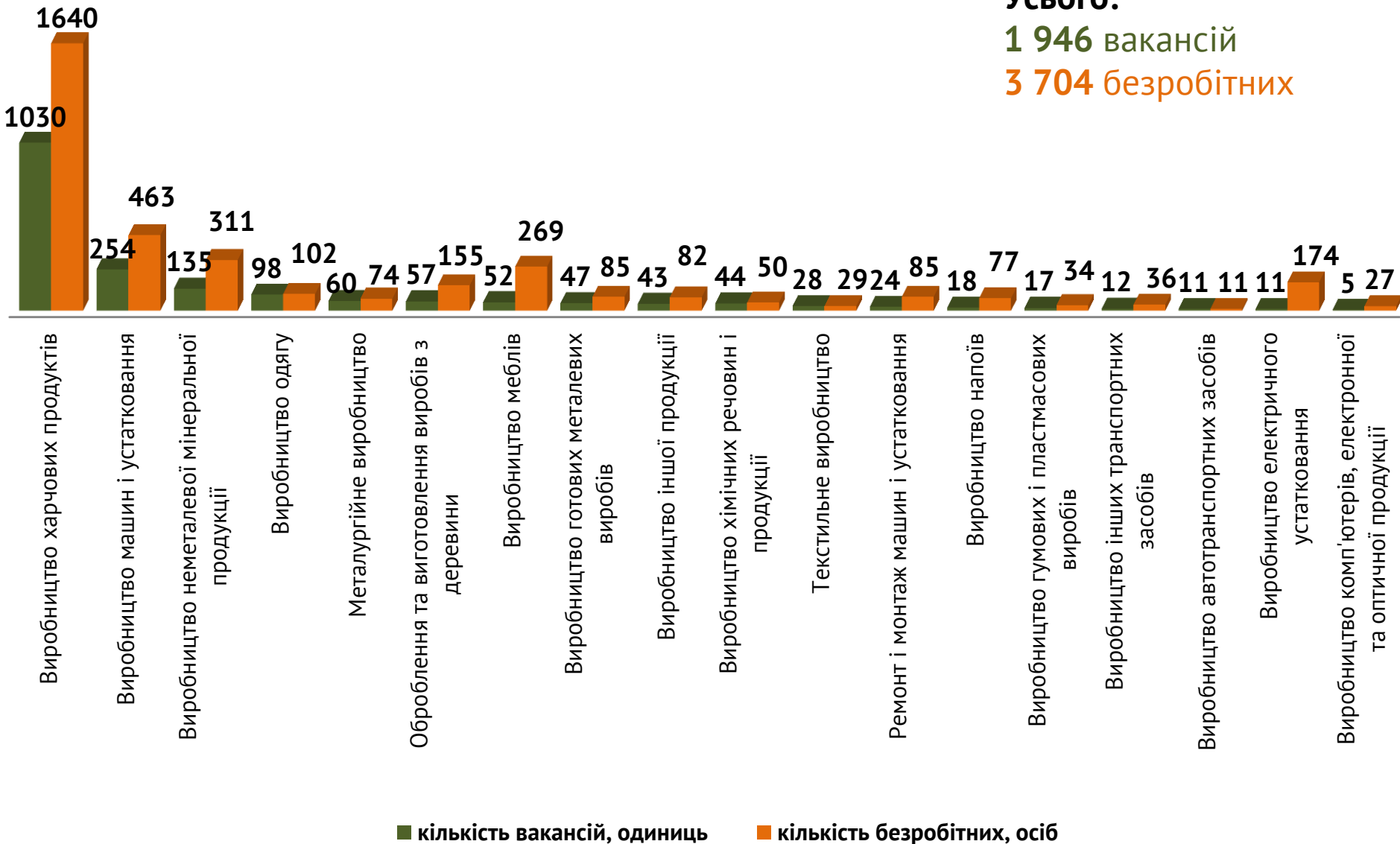
# Попит та пропозиція на зареєстрованому ринку праці у січні-грудні 2022 року



**Усього:**

**1 946** вакансій

**3 704** безробітних



# Попит і пропозиція на зареєстрованому ринку праці у січні-грудні 2022 року



## Кількість безробітних за статтю

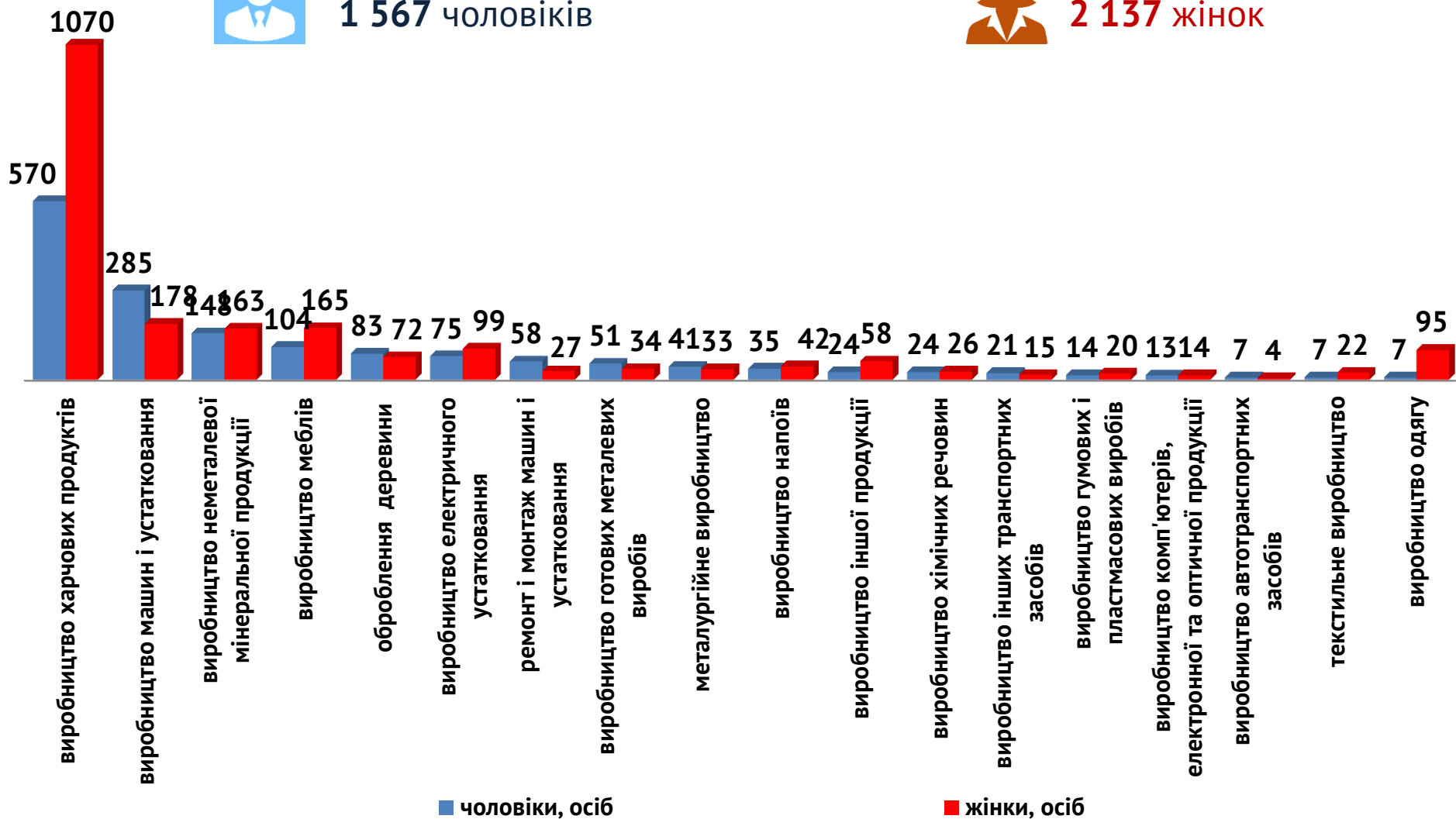
(за статтю та окремими видами переробної промисловості підприємств, на яких вони раніше працювали)



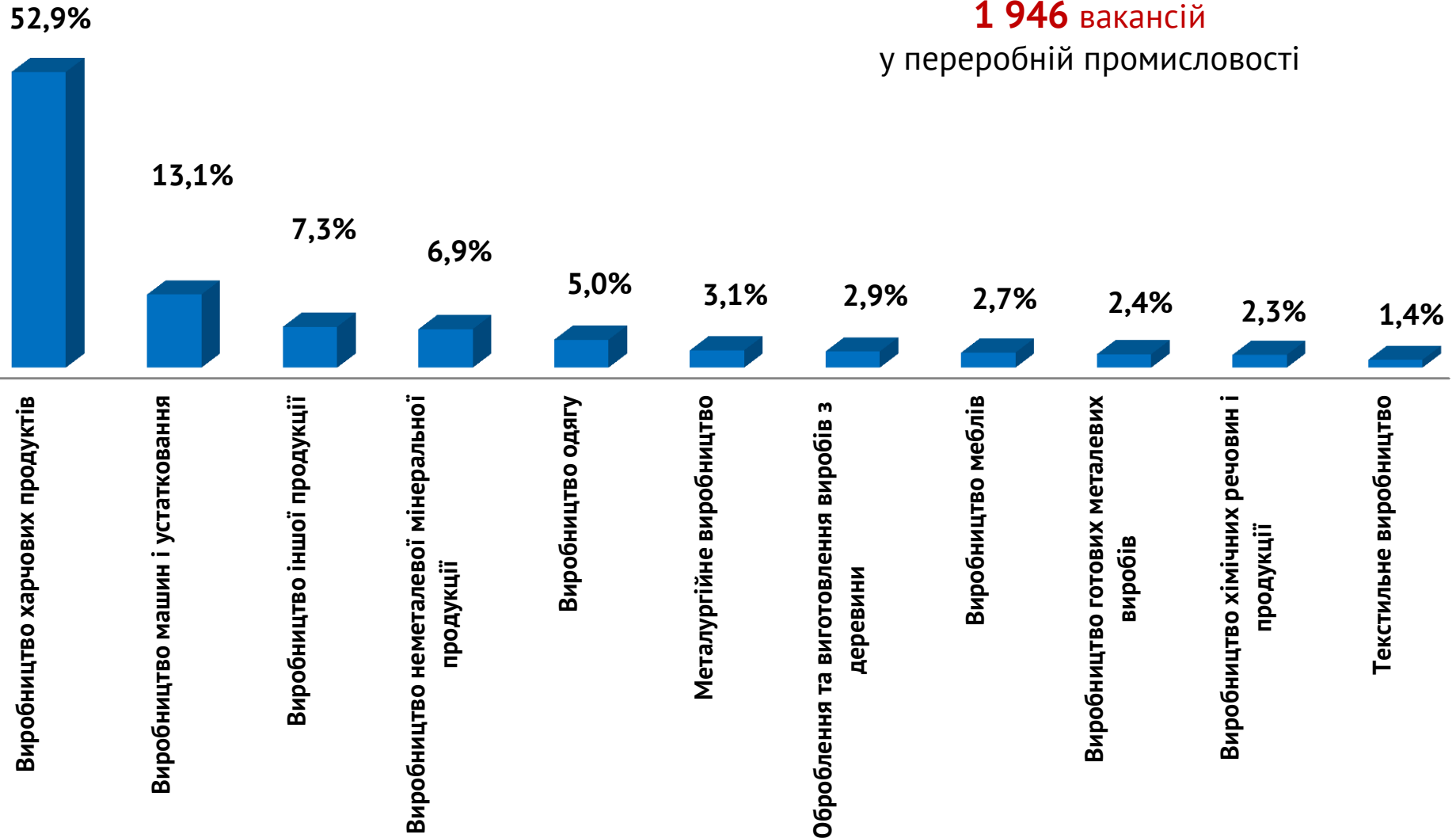
1 567 чоловіків



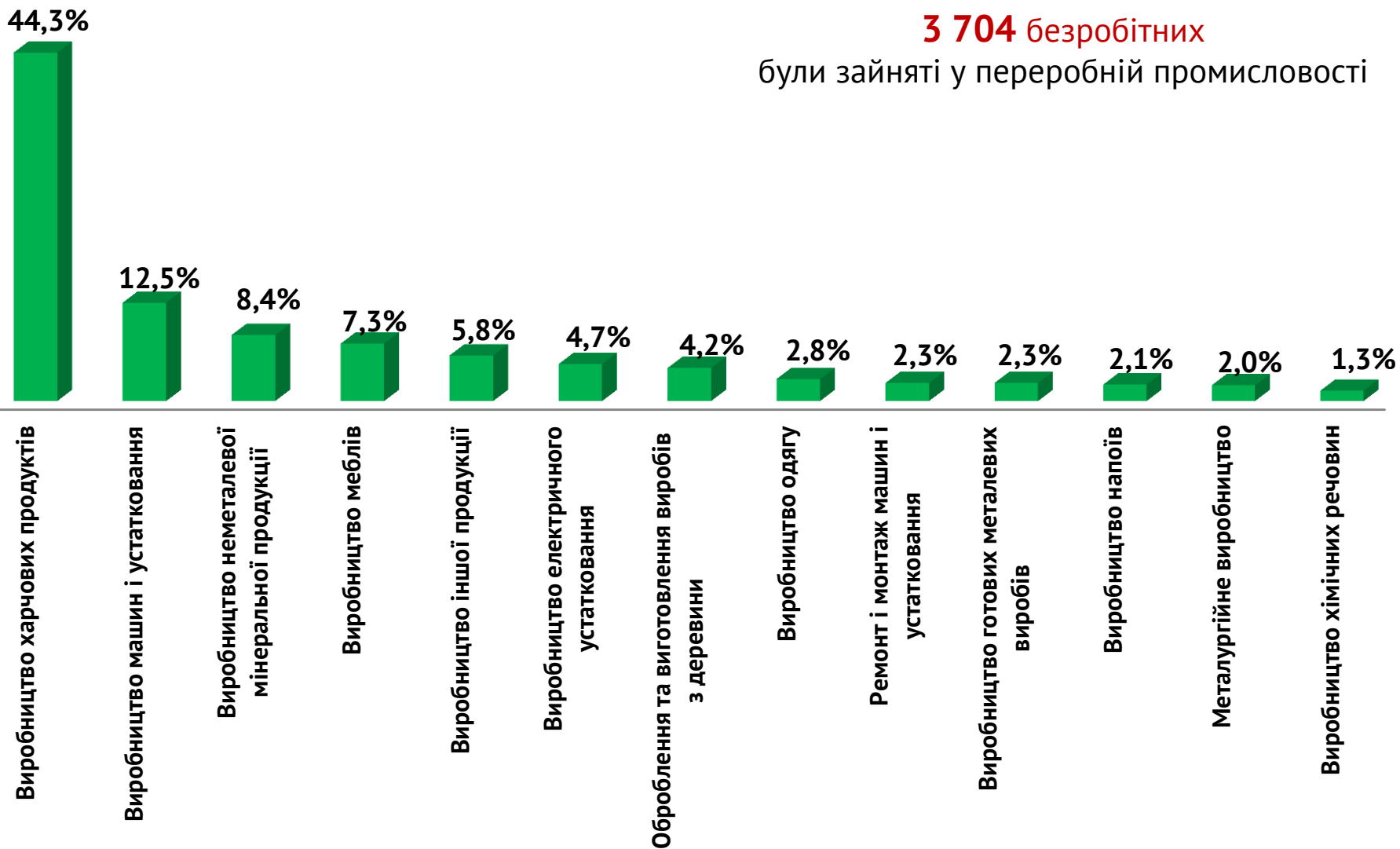
2 137 жінок



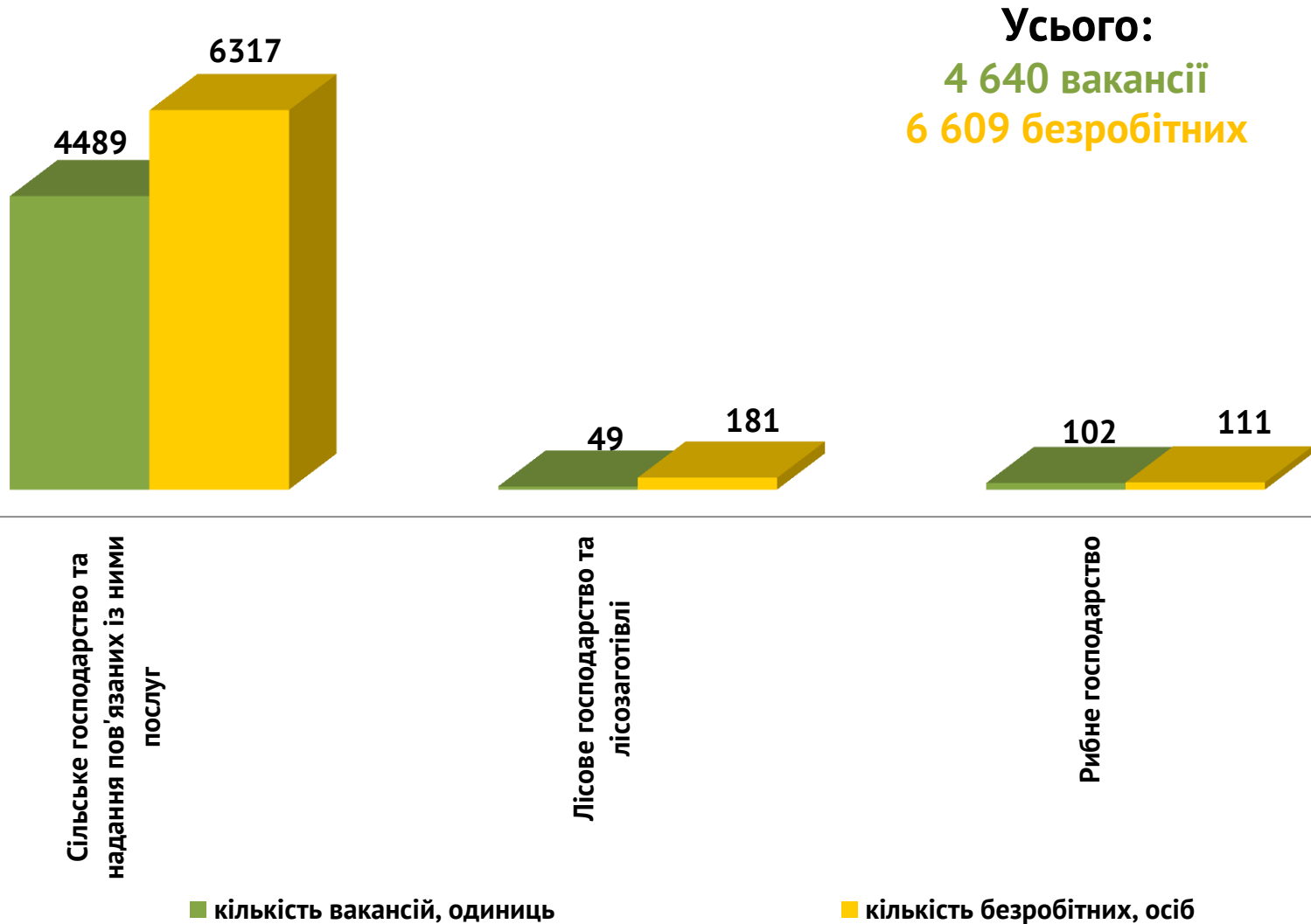
## Структура вакансій за видами переробної промисловості,%



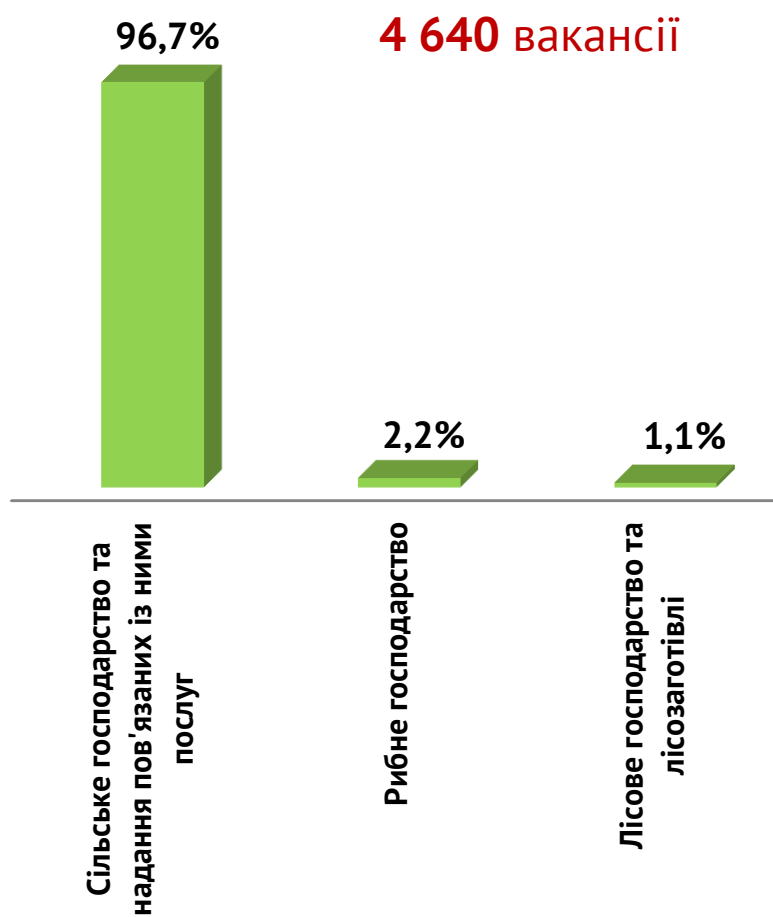
## Структура безробітних за видами переробної промисловості, %



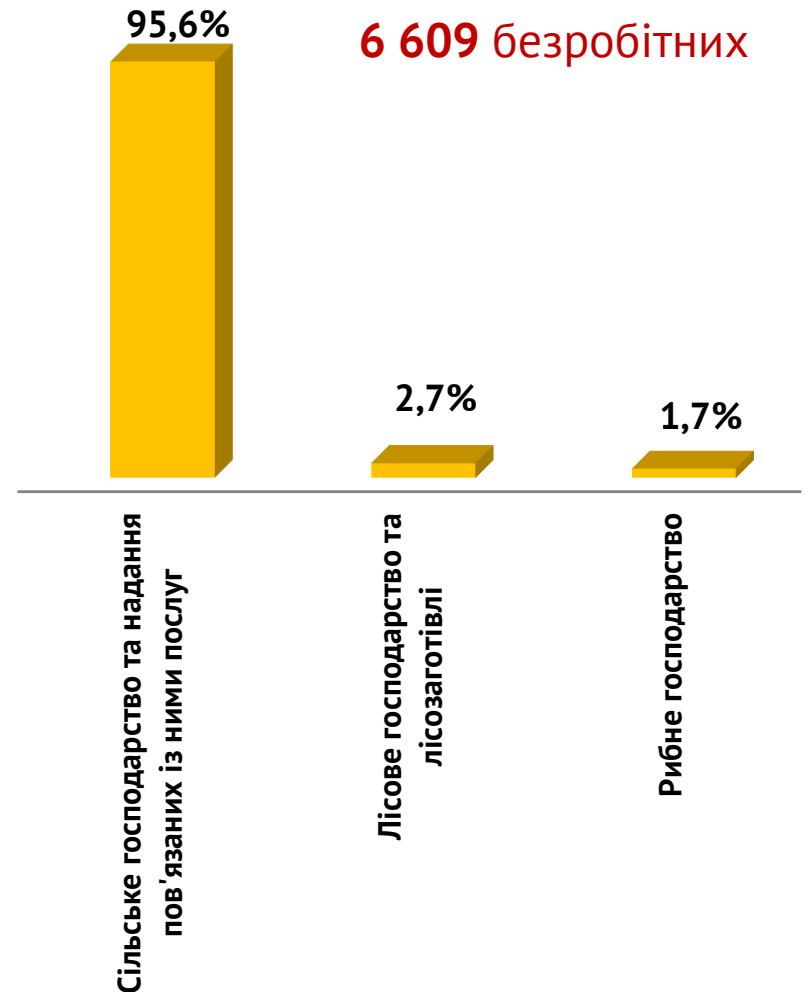
## Кількість вакансій та кількість безробітних за видами сільського, лісового та рибного господарства



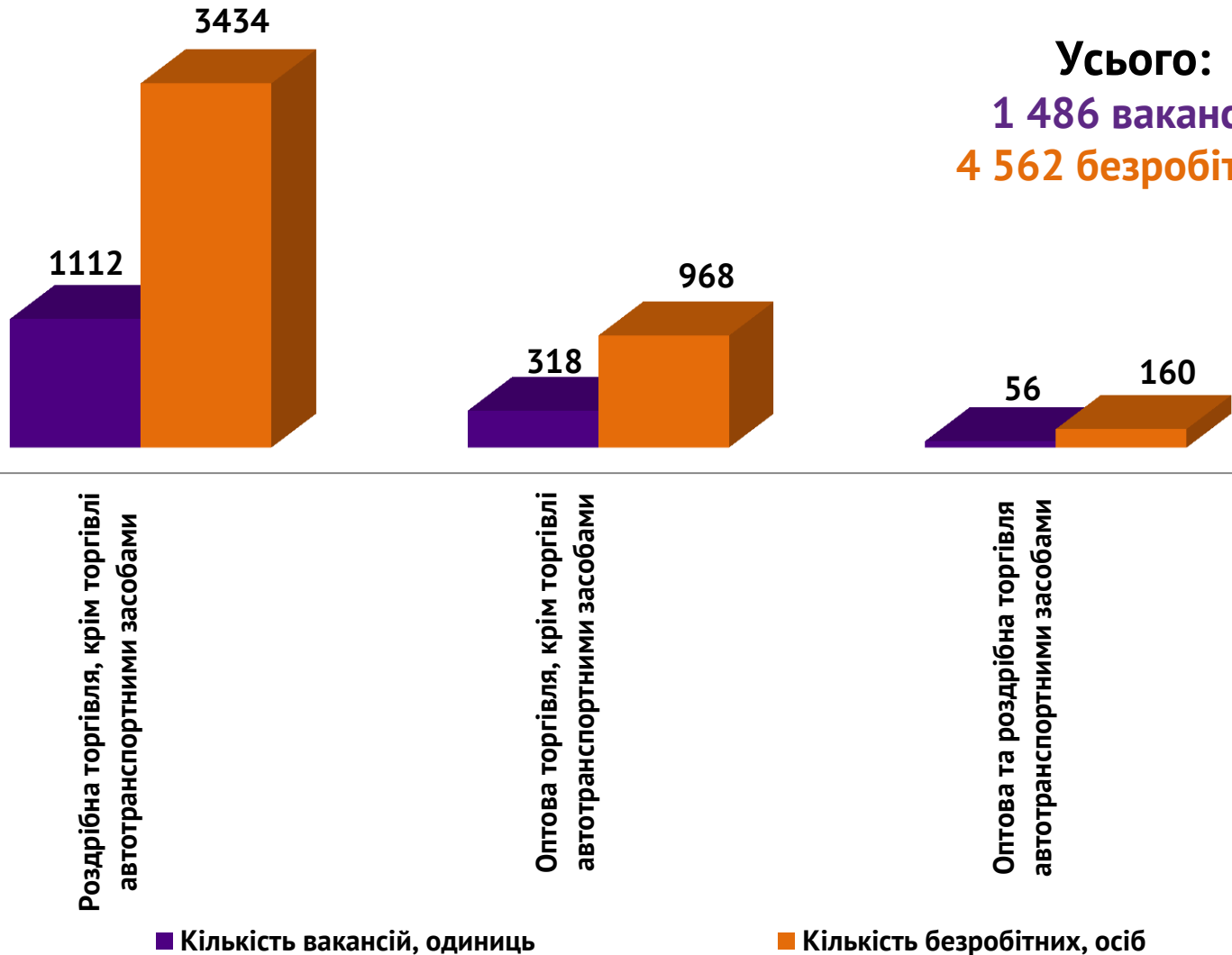
### Структура вакансій за видами сільського, лісового та рибного господарства, %



### Структура безробітних за видами сільського, лісового та рибного господарства, %



## Кількість вакансій та кількість безробітних за видами оптової та роздрібної торгівлі



## Структура вакансій за видами оптової та роздрібної торгівлі, %

74,8%  
1 486 вакансій

21,4%

3,8%

Роздрібна торгівля, крім торгівлі  
автотранспортними засобами

Оптова торгівля, крім торгівлі  
автотранспортними засобами

Оптова та роздрібна торгівля  
автотранспортними засобами

## Структура безробітних за видами оптової та роздрібної торгівлі, %

75,3%

4 562 безробітних

21,2%

3,5%

Роздрібна торгівля, крім торгівлі  
автотранспортними засобами

Оптова торгівля, крім торгівлі  
автотранспортними засобами

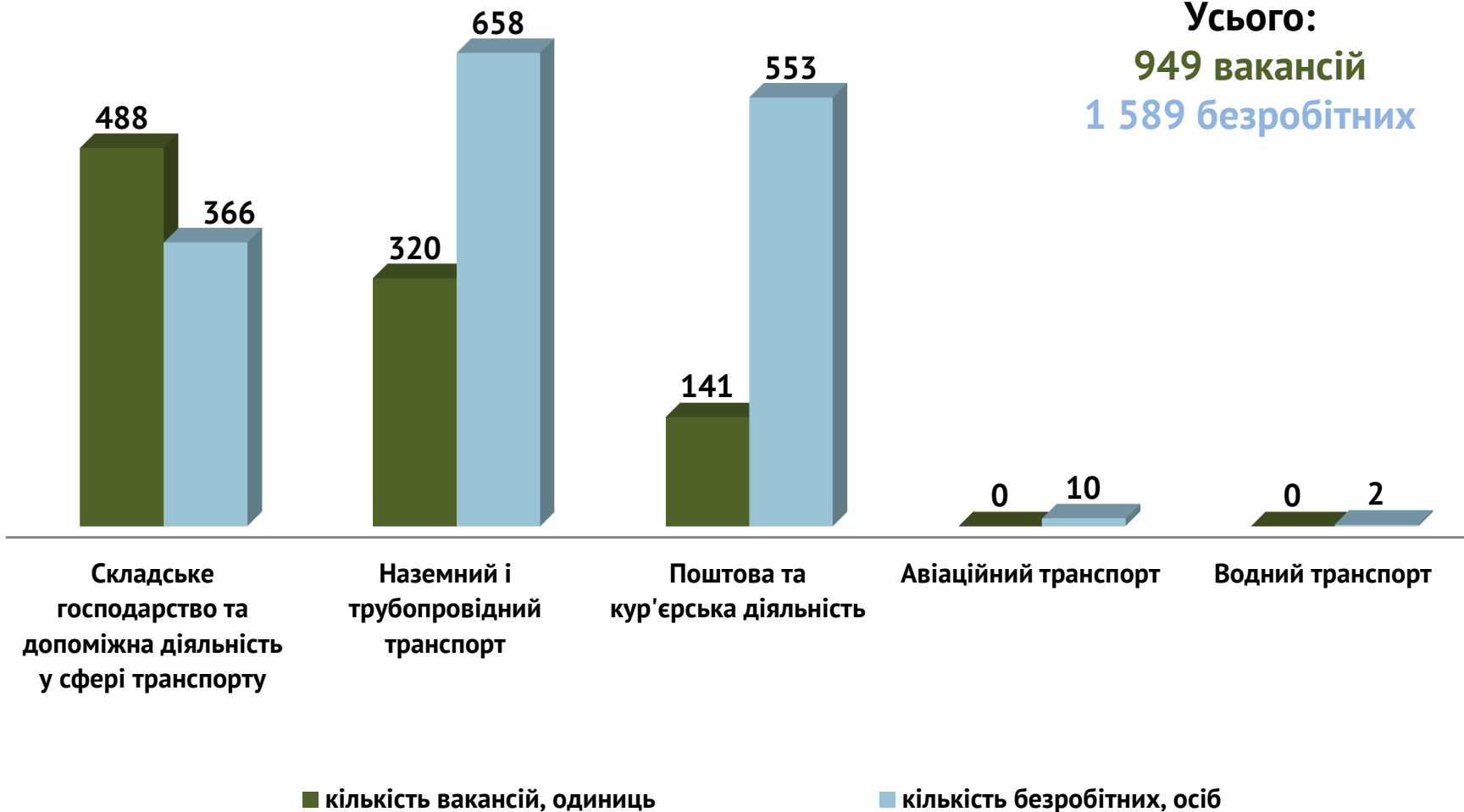
Оптова та роздрібна торгівля  
автотранспортними засобами



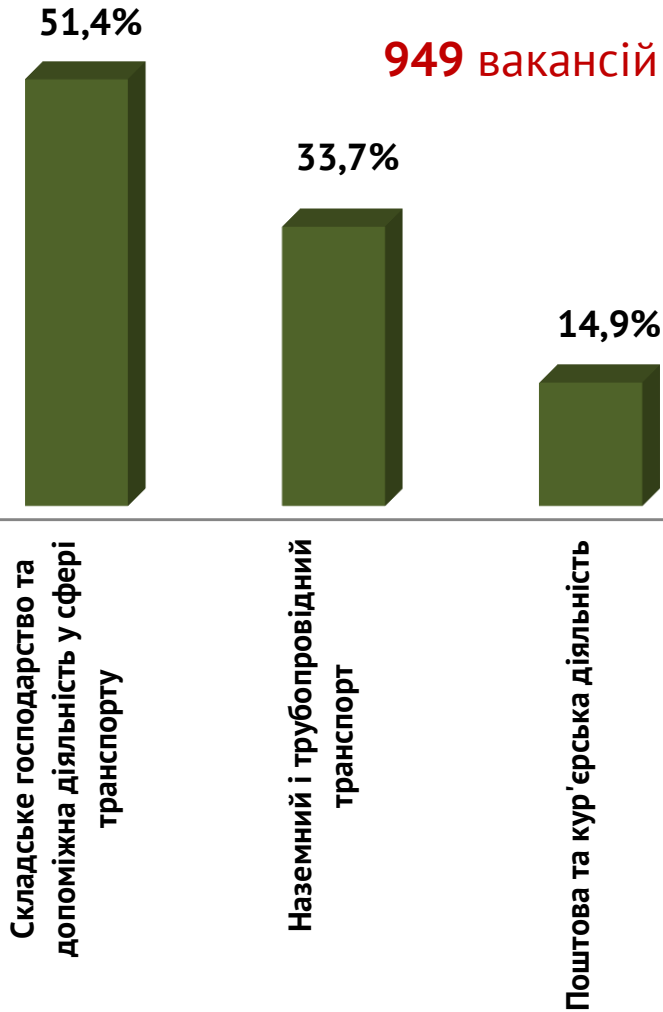


## Кількість вакансій та кількість безробітних у сфері транспорту

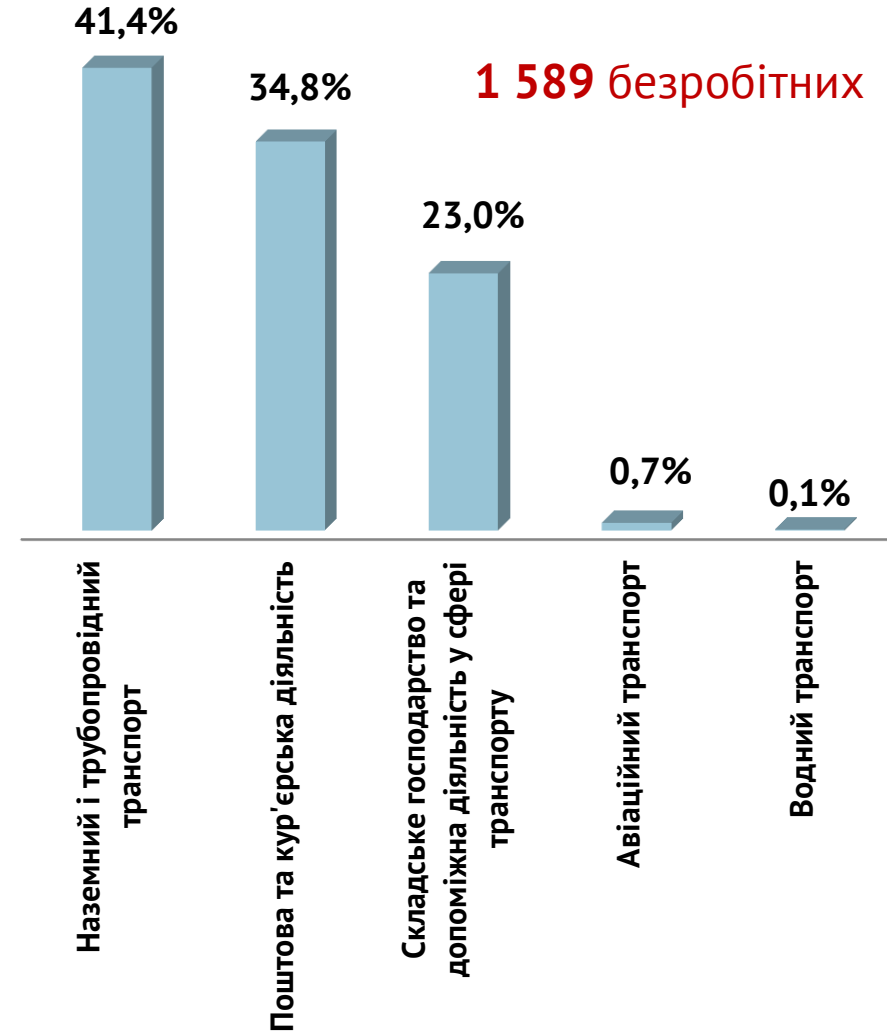
Усього:  
**949** вакансій  
**1 589** безробітних



## Структура вакансій, % у сфері транспорту



## Структура безробітних, % у сфері транспорту



# Попит та пропозиція на зареєстрованому ринку праці у січні-грудні 2022 року

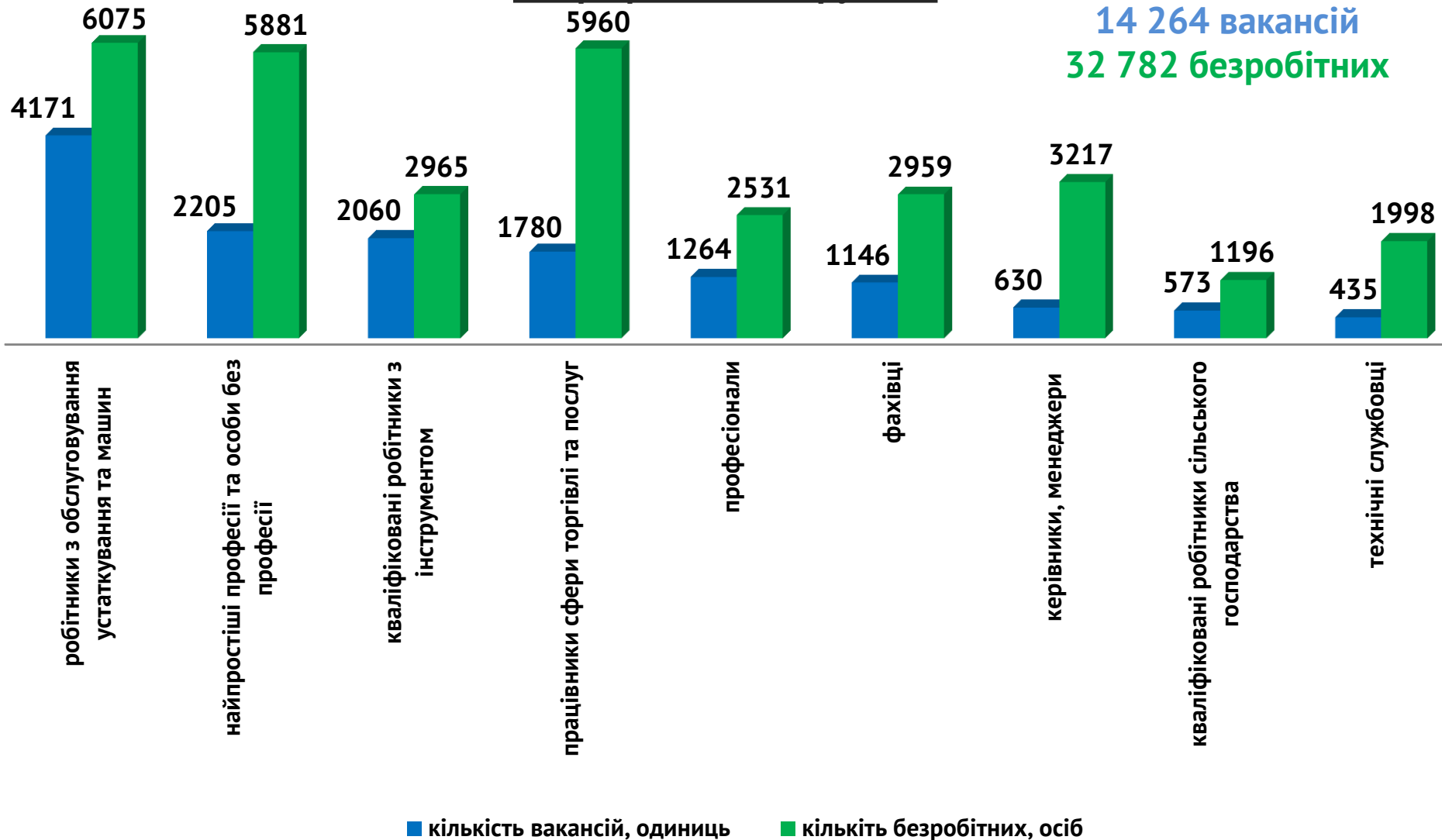


## Кількість вакансій та кількість безробітних

### за професійними групами

Усього:

14 264 вакансій  
32 782 безробітних



# Попит та пропозиція на зареєстрованому ринку праці у січні-грудні 2022 року



## Кількість безробітних за статтю

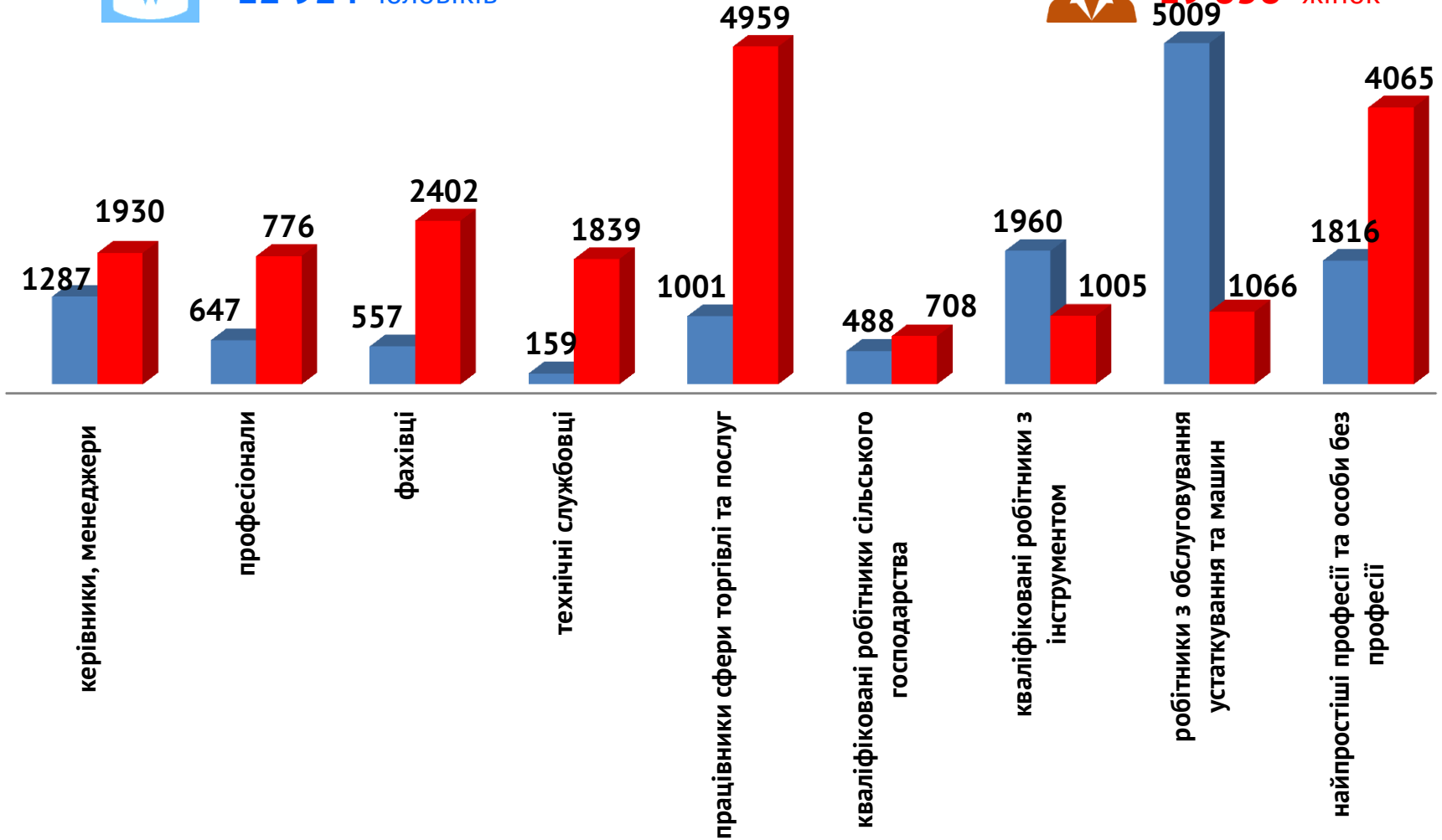
(за статтю за професійними групами)



12 924 чоловіків



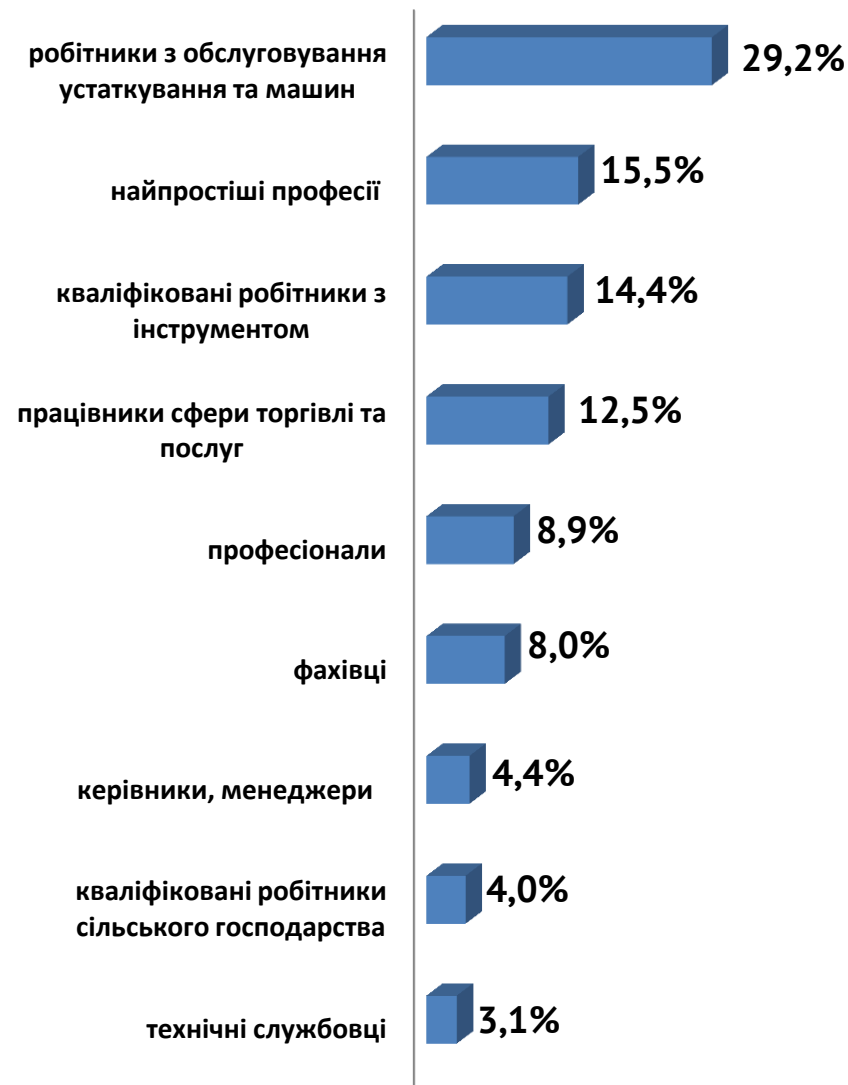
19 858 жінок



# Попит та пропозиція на зареєстрованому ринку праці у січні-грудні 2022 року



## Структура вакансій за професійними групами, %



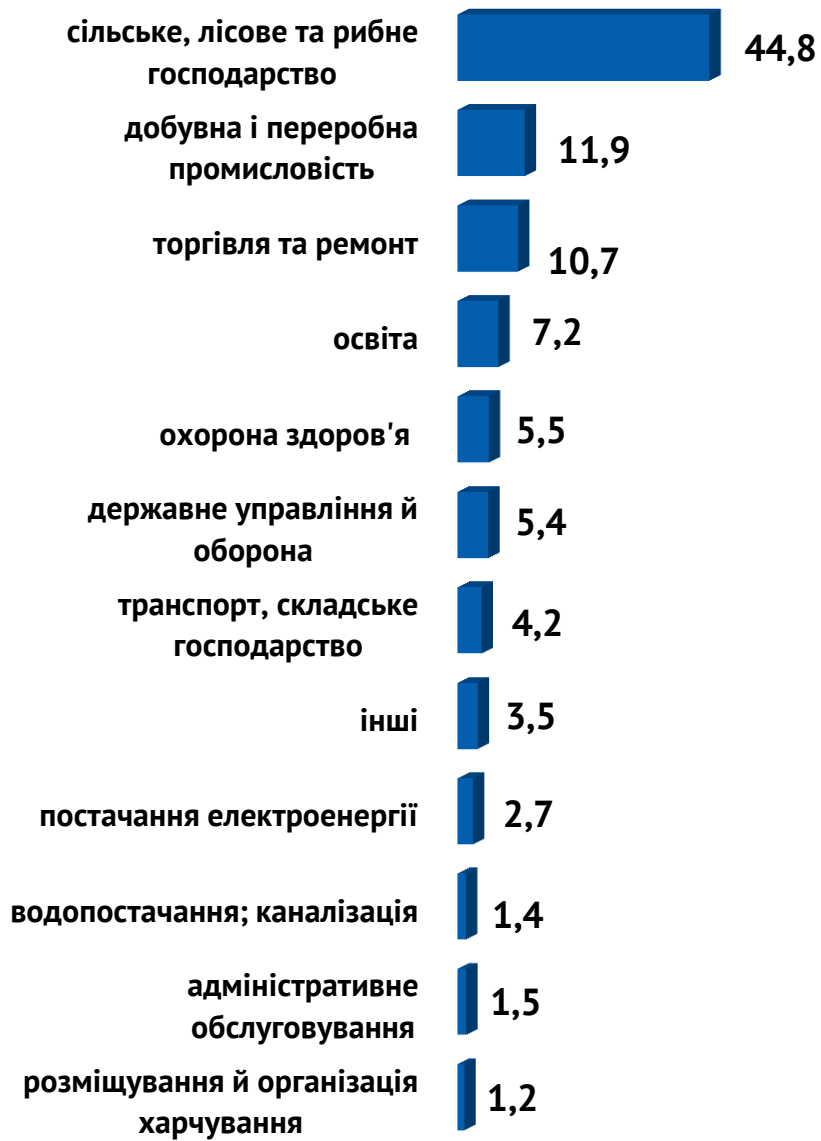
## Структура безробітних за професійними групами, %



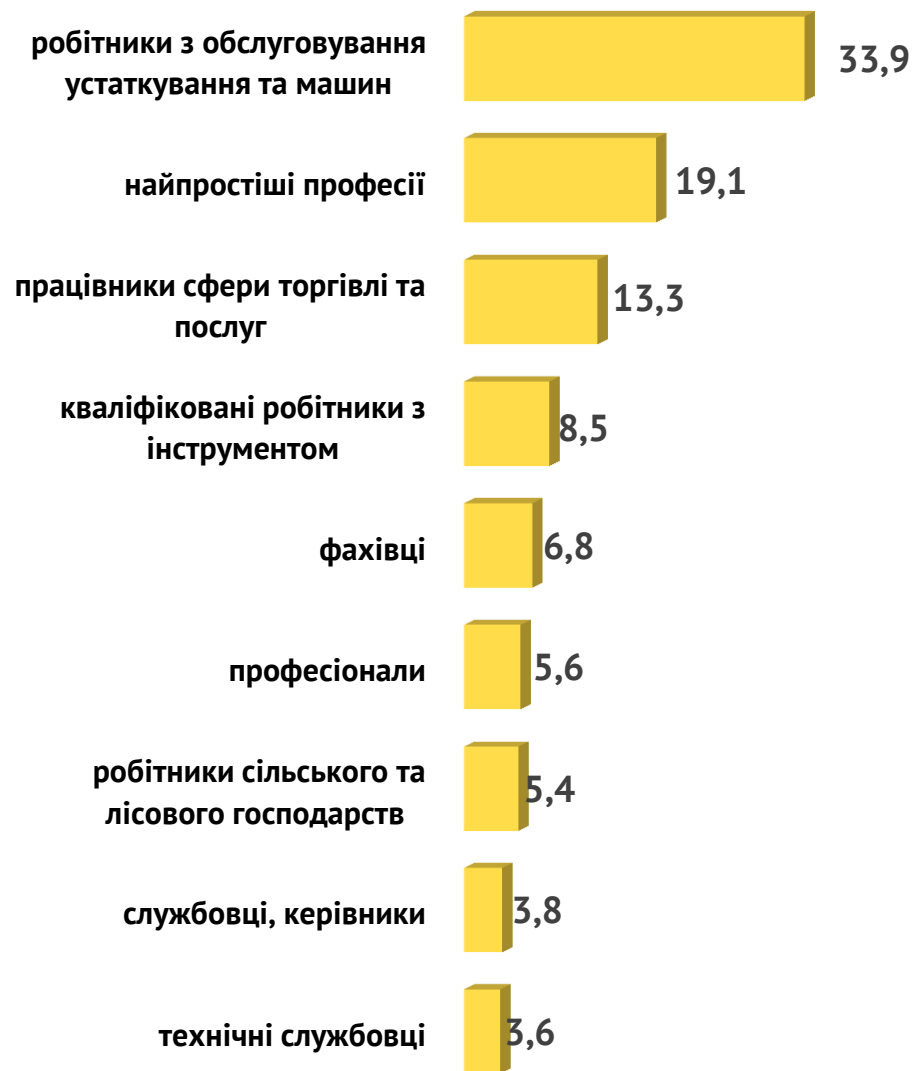
# Попит та пропозиція на зареєстрованому ринку праці у січні-грудні 2022 року



## За видами економічної діяльності



## За професійними групами



# Попит та пропозиція на зареєстрованому ринку праці у січні-грудні 2022 року



## Структура працевлаштованих безробітних, %

(за статтю та видами економічної діяльності)



ЧОЛОВІКИ



ЖІНКИ



# Попит та пропозиція на зареєстрованому ринку праці у січні-грудні 2022 року



## Структура працевлаштованих безробітних, %



ЧОЛОВІКИ



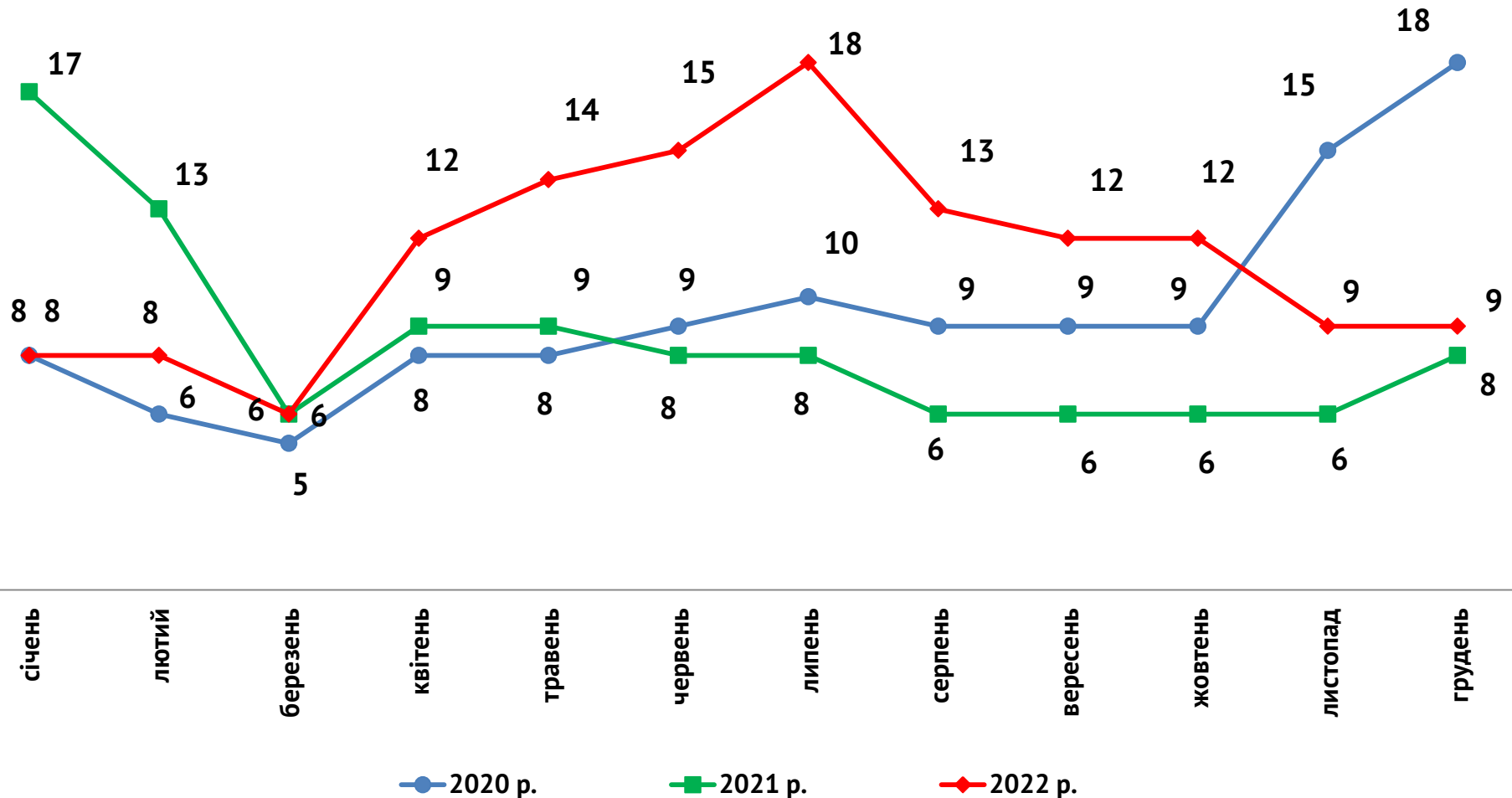
ЖІНКИ







### Кількість претендентів на 1 вакансію, станом на кінець місяця, осіб

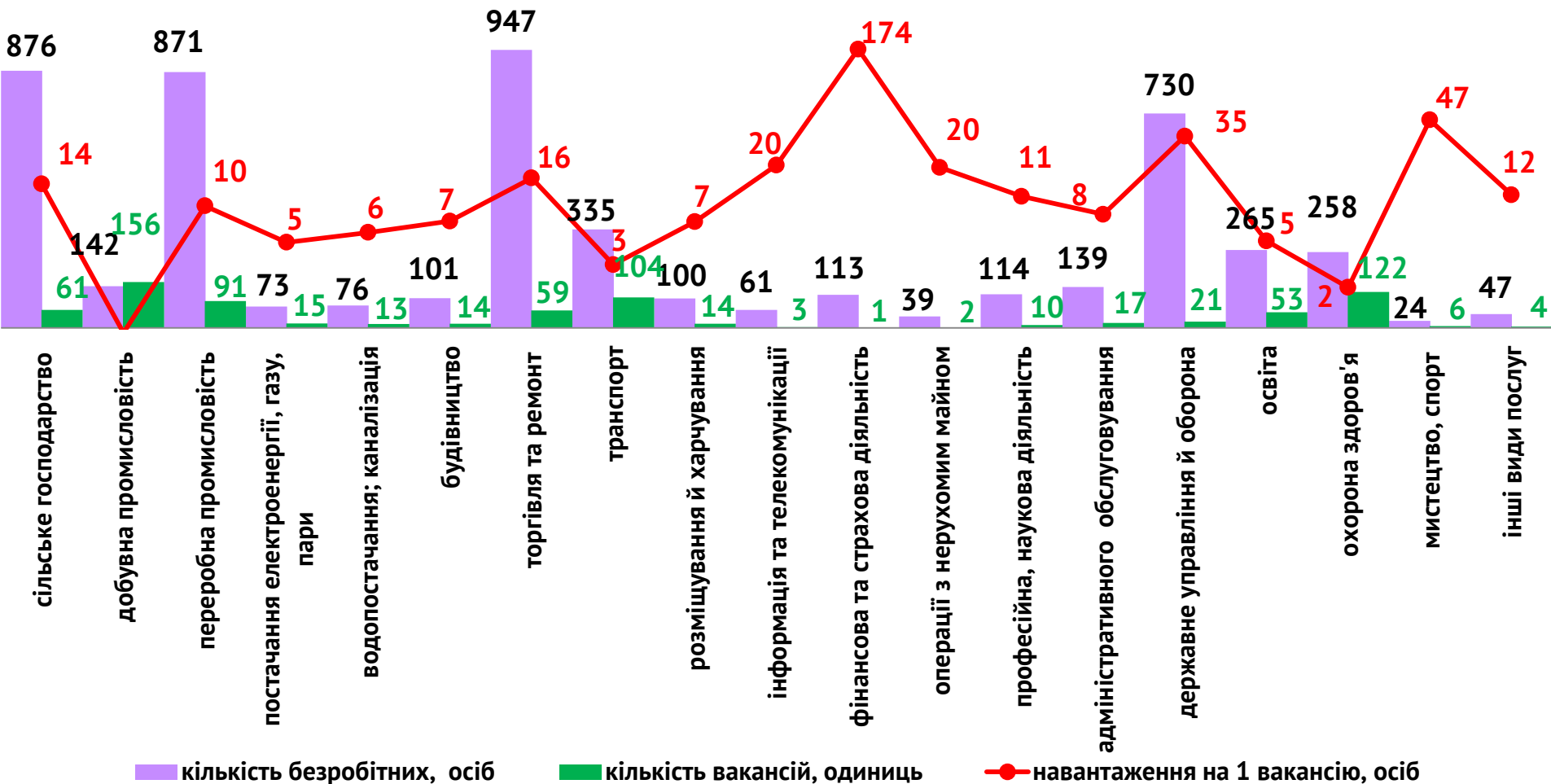


# Попит та пропозиція на зареєстрованому ринку праці у січні-грудні 2022 року



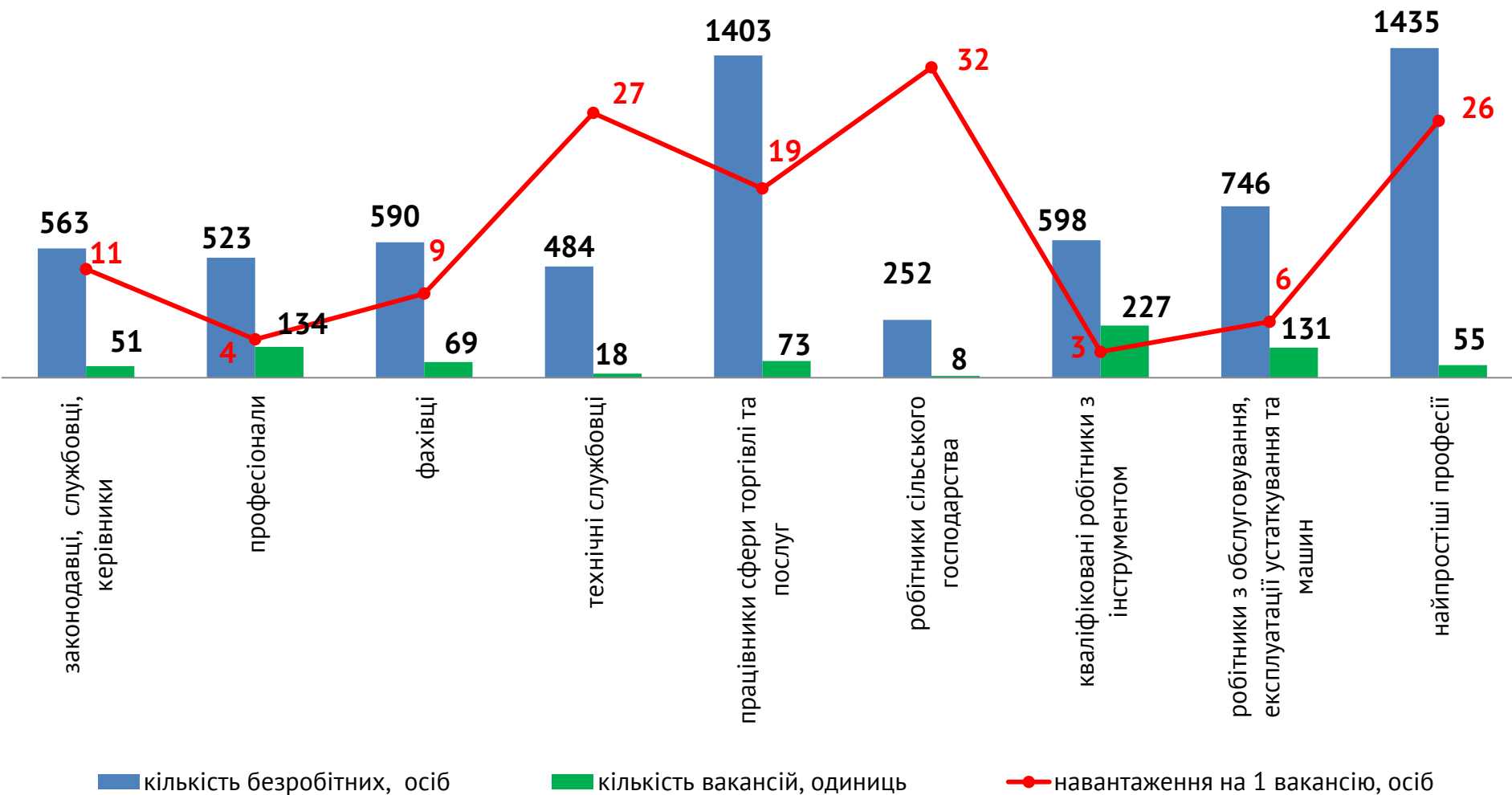
## Кількість зареєстрованих безробітних, кількість вакансій та кількість претендентів на 1 вакансію, станом на 1 січня 2022 року

### За видами економічної діяльності



**Кількість зареєстрованих безробітних, кількість вакансій та  
кількість претендентів на 1 вакансію, станом на 1 січня 2022 року**

**За професійними групами**



# Попит та пропозиція на зареєстрованому ринку праці у січні-грудні 2022 року



## Професії, за якими кількість вакансій є найбільшою, станом на 1 січня 2022 року за професійними групами **ТОП-10**

### Керівники, менеджери

начальник відділу

заступник директора

менеджер

майстер

керівник гуртка

начальник відділення зв'язку

головний агроном

виконавець робіт

головний бухгалтер

завідувач механік

### Професіонали, фахівці

лікар офтальмолог

лікар загальної практики-сімейний лікар

лікар ветеринарної медицини

майстер виробничого навчання

електрик дільниці

вихователь

сестра медична

інженер-енергетик

лікар-хірург

спеціаліст державної служби

# Попит та пропозиція на зареєстрованому ринку праці у січні-грудні 2022 року



## Професії, за якими кількість вакансій є найбільшою, станом на 1 січня 2022 року за професійними групами **ТОП-10**

### Технічні службовці

оператор комп'ютерного набору

оператор поштового зв'язку

архіваріус

листоноша

касир торговельного залу

касир-операціоніст

діловод

### Працівники сфери торгівлі та послуг

кухар

соціальний робітник

офіціант

бармен

продавець непродовольчих товарів

продавець-консультант

продавець продовольчих товарів

помічник вихователя

охоронник

молодша медична сестра (молодший медичний брат) (санітарка, санітарка-прибиральниця, санітарка-буфетниця, санітар, ванітар-прибиральник, санітар-буфетник та ін.)

# Попит та пропозиція на зареєстрованому ринку праці у січні-грудні 2022 року



## Професії, за якими кількість вакансій є найбільшою, станом на 1 січня 2022 року за професійними групами **ТОП-10**

### Кваліфіковані робітники сільського господарства

робітник з комплексного обслуговування сільськогосподарського виробництва

робітник фермерського господарства

робітник по догляду за тваринами

оператор машинного доїння

свинар

дояр

### Кваліфіковані робітники з інструментом

прохідник

монтер колії

слюсар-ремонтник

маляр

столяр

оглядач-ремонтник вагонів

електромонтер з ремонту та обслуговування електроустаткування

слюсар з ремонту колісних транспортних засобів

швачка

електрогазозварник

# Попит та пропозиція на зареєстрованому ринку праці у січні-грудні 2022 року



**Професії, за якими кількість вакансій є найбільшою, станом на 1 січня 2022 року за професійними групами **ТОП-10****

## Робітники з обслуговування устаткування

тракторист

машиніст автомотриси

оператор котельні

машиніст екскаватора

машиніст підйомної машини

апаратник оброблення зерна

машиніст котельної

фрезерувальник

водій автотранспортних засобів

токарь

## Найпростіші професії

підсобний робітник

вантажник

комірник

вагар

укладальник-пакувальник

прибиральник службових приміщень

двірник

прибиральник виробничих приміщень

сторож

гірник

# Попит та пропозиція на зареєстрованому ринку праці у січні-грудні 2022 року



## Професії, по яких чисельність безробітних є найбільшою, станом на 1 січня 2022 року

### ТОП-20

водій автотранспортних засобів

спеціаліст державної служби (місцевого самоврядування)

прибиральник службових приміщень

комірник

продавець продовольчих товарів

сторож

кухар

продавець непродовольчих товарів

підсобний робітник

машиніст котельної

бухгалтер

вантажник

сестра медична (брат медичний)

оператор комп'ютерного набору

укладальник-пакувальник

вихователь

продавець-консультант

охоронник

робітник фермерського господарства

перукар



# Попит та пропозиція на зареєстрованому ринку праці у січні-грудні 2022 року



**Професії, по яких чисельність безробітних за статтю є найбільшою, станом на 1 січня 2022 року**



**ТОП-10**



## Чоловіки

тракторист

водій автотранспортних засобів

підсобний робітник

слюсар-ремонтник

охоронник

сторож

робітник фермерського господарства

вантажник

електрогазозварник

підсобний робітник

## Жінки

листоноша

продавець продовольчих товарів

кухар

продавець непродовольчих товарів

прибиральник службових приміщень

продавець-консультант

бухгалтер

молодша медична сестра (молодший медичний брат)

підсобний робітник

оператор поштового зв'язку

# Попит та пропозиція на зареєстрованому ринку праці у січні-грудні 2022 року



## Професії, за якими спостерігається найбільший дефіцит вакансій серед усіх професій (за Класифікатором професій), у січні-грудні 2022 р.

листоноша

тракторист

продавець-консультант

фахівець

підсобний робітник

кухар

бухгалтер

продавець продовольчих товарів

сторож

робітник фермерського господарства

водій автотранспортних засобів

прибиральник службових приміщень

оператор поштового зв'язку

продавець непродовольчих товарів

охоронник

спеціаліст державної служби

директор підприємства

## Професії, за якими спостерігається найбільший дефіцит кадрів серед усіх професій (за Класифікатором професій), у січні-грудні 2022 р.

лікар-терапевт

монтер колії

ліфтер

лікар-хірург

машиніст підйомної машини

слюсар-інструментальник

лікар ветеринарної медицини

машиніст котельної

паркувальник

апаратник оброблення зерна

машиніст екскаватора

слюсар з ремонту рухомого складу

лікар загальної практики-сімейний лікар

лікар-офтальмолог

лікар-психіатр

листоноша

оглядач-ремонтник вагонів