



ПОПИТ ТА ПРОПОЗИЦІЯ НА ЗАРЕЄСТРОВАНОМУ РИНКУ ПРАЦІ КІРОВОГРАДСЬКОЇ ОБЛАСТІ У СІЧНІ 2023 РОКУ

www.dcz.gov.ua



Попит і пропозиція на зареєстрованому ринку праці у січні 2023 року

У січні 2023 року роботодавці поінформували центри зайнятості та філії Кіровоградського обласного центру зайнятості про наявність 1 389 вакансій, що на 47,1% менше, ніж у 2022 році.

Структура вакансій за видами економічної діяльності була наступною: 14,9% вакансій пропонувалося у добувній промисловості; 14,1% у сфері охорони здоров'я; 12,5% - на підприємствах переробної промисловості; 11,9%, в оптовій та роздрібній торгівлі; 10,8% сільському, лісовому та рибному господарстві; 10,7% у транспорті та складському господарстві, 7,8% в освіті.

У професійному розрізі, найбільше вакансій пропонувалося для працевлаштування: кваліфікованих робітників з інструментом (22,4%), робітників з експлуатації устаткування та машин (16,1%), професіоналів (14,1%), працівників сфери торгівлі та послуг (13,8%), найпростіших професій (12,8%),.

Станом на 1 лютого 2023 року кількість актуальних вакансій, заявлених роботодавцями до служби зайнятості області становила 0,9 тис. одиниць, що на 50,9% менше, ніж на відповідну дату минулого року.

За видами економічної діяльності, більшість вакансій налічувалася у добувній промисловості (21,3%), охороні здоров'я (14,7%), переробній промисловості (12,0%), транспорті (10,6%), сільському

господарстві (10,4%), оптовій, роздрібній торгівлі та ремонті транспортних засобів (9,9%).

За професійними групами: найбільший попит від всіх поданих вакансій спостерігався на кваліфікованих робітників з інструментом – 25,7% (оглядач-ремонтник вагонів, електромонтер, електрогазозварник, слюсар-сантехнік, слюсар-ремонтник, швачка; робітників з експлуатації устаткування та машин – 16,5% (водій, машиніст екскаватора, машиніст автотриси, машиніст парових турбін, тракторист); професіоналів – 16,3% (лікар, інженер, сестра медична, менеджер, бухгалтер, фахівець, вчитель, електрик дільниці); некваліфікованих працівників – 12,2% (прибиральник службових приміщень, двірник, робітник з благоустрою, вантажник, сторож, вагар, підсобний робітник, комірник); працівників сфери торгівлі та послуг – 11,3% (продавець, кухар, бармен, охоронник, офіціант, перукар, соціальний робітник, молодша медична сестра).

У січні 2023 року послугами служби зайнятості області скористалися 7 567 безробітних громадян, що на 51,0% менше, ніж у січні 2022 р.

За видами економічної діяльності, серед безробітних, які мали професійний досвід 18,4% раніше працювали у сільському господарстві; 17,2% в оптовій та роздрібній торгівлі; 16,5% - на підприємствах переробної промисловості, 13,6% - у державному управлінні й



Попит і пропозиція на зареєстрованому ринку праці у січні 2023 року

соціальному страхуванні; 6,0% - у транспорті та складському господарстві.

За професійними групами, серед зареєстрованих безробітних переважають представники найпростіших професій (22,1%), працівники сфери торгівлі та послуг (21,1%), робітники з обслуговування, експлуатації устаткування (11,3%), кваліфіковані робітники з інструментом та фахівці (9,3%), керівники, менеджери (8,7%).

Станом на 1 лютого 2023 року послуги служби зайнятості області отримували **5 703 зареєстрованих безробітних**, що на 59,2% менше, ніж на відповідну дату минулого року.

За статтю: у загальній кількості зареєстрованих безробітних, чоловіки становили – 1,4 тис. осіб (24,0%), жінки 4,3 тис. осіб (76,0%).

За віковими групами: 24,0% зареєстрованих безробітних були у віці до 35 років; 30,1% - у віці від 35 до 44 років; 26,2% у віці від 45 до 55 років; 19,7% - понад 55 років.

За освітою: 36,2% зареєстрованих безробітних мали вищу освіту, 36,0% - професійно-технічну, 27,8% - загальну середню освіту.

Суттєвим залишається дисбаланс між попитом та пропозицією робочої сили. Станом на 1 лютого 2023 р.,

у середньому по області, на одне вільне робоче місце претендувало 7 безробітних (на 1 лютого 2022 р. – 8 осіб).

Найбільша невідповідність попиту на робочу силу та її пропозиції у професійно-кваліфікаційному розрізі спостерігалася серед представників робітників сільського господарства (30 осіб), технічних службовців (15 осіб), найпростіших професій (13 осіб), працівників сфери торгівлі і послуг (12 осіб), службовців і керівників (на 1 вакансію претендувало 10 осіб).

Найбільших труднощів з працевлаштування зазнають представники таких професій: продавець, кухар, бухгалтер, водій автотранспортних засобів, підсобний робітник, прибиральник, листоноша.

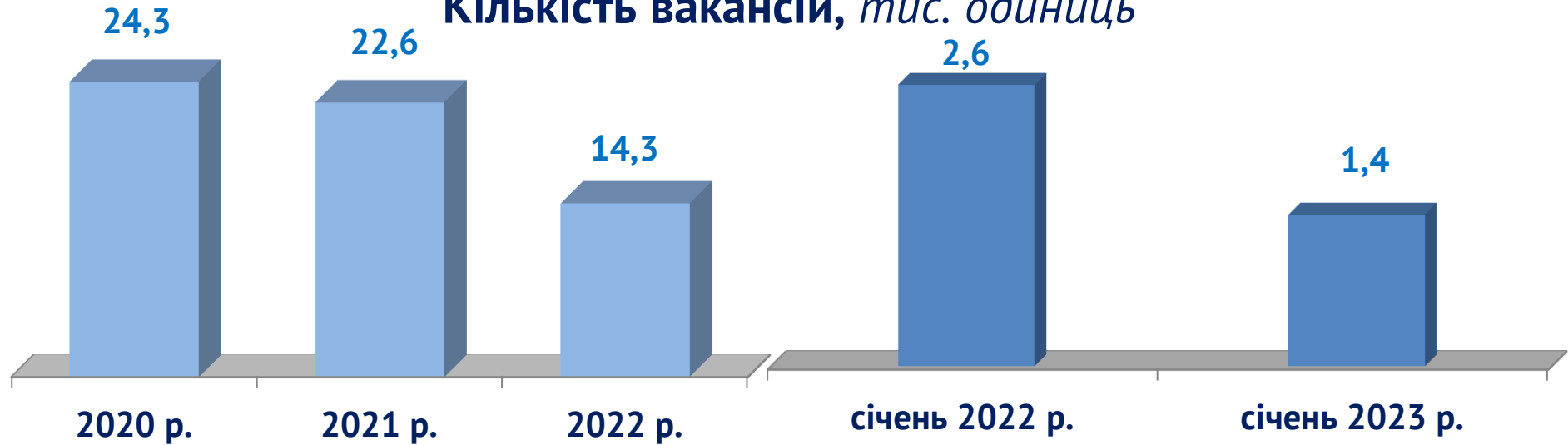
Наприклад: для 249 безробітних кухарів на сьогодні є 17 вакансій, для 433 продавців – 46 вакансій, для 108 бухгалтерів - 24 вакансії, для 114 водіїв автотранспортних засобів – 52 вакансії, для 582 підсобних робітників – 18 вакансій, для 173 прибиральника – 7 вакансій, для 78 листонош – 4 вакансії.

Нестача кадрів спостерігається серед представників таких професій: лікар загальної сімейної практики, лікар-офтальмолог, лікар-хірург, лікар-психіатр, машиніст автотриси, лікар-педіатр, електрослюсар, електрик дільниці, кріпильник, гірник, монтер колії.

Попит та пропозиція на зареєстрованому
ринку праці у січні 2023 року



Кількість вакансій, тис. одиниць



Кількість безробітних, тис. осіб



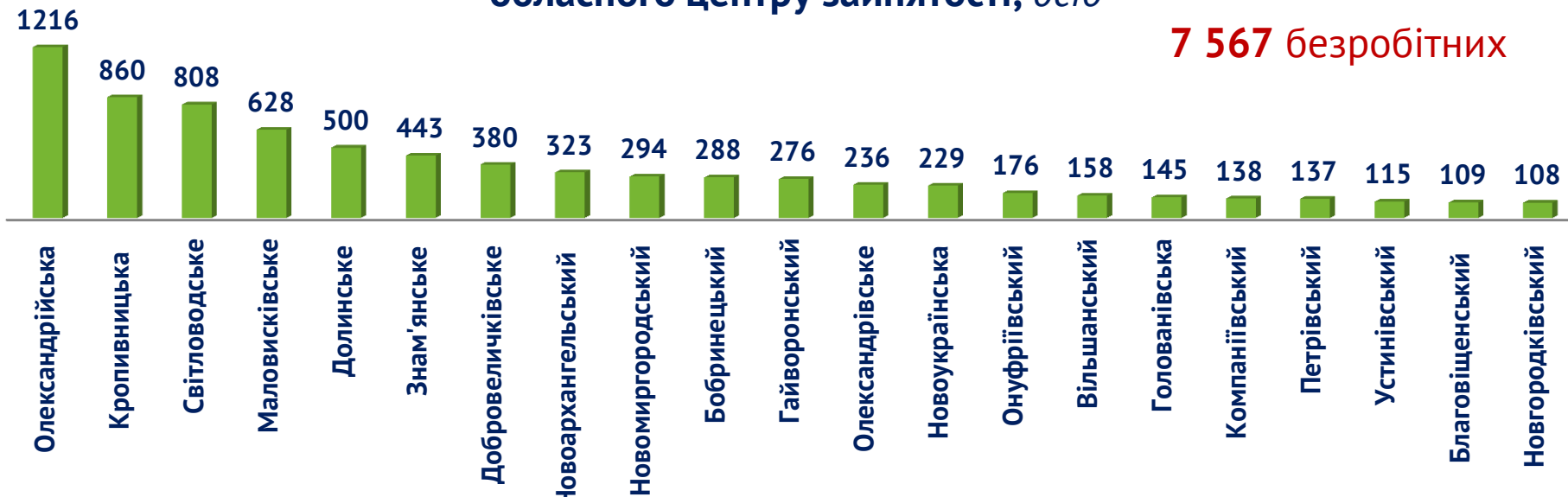
Попит та пропозиція на зареєстрованому ринку праці у січні 2023 року



Кількість вакансій за філіями обласного центру зайнятості, управліннями та відділами



Кількість безробітних за філіями, управліннями та відділами філій обласного центру зайнятості, осіб



Попит та пропозиція на зареєстрованому ринку праці у січні 2023 року



Кількість вакансій та кількість безробітних

за видами економічної діяльності

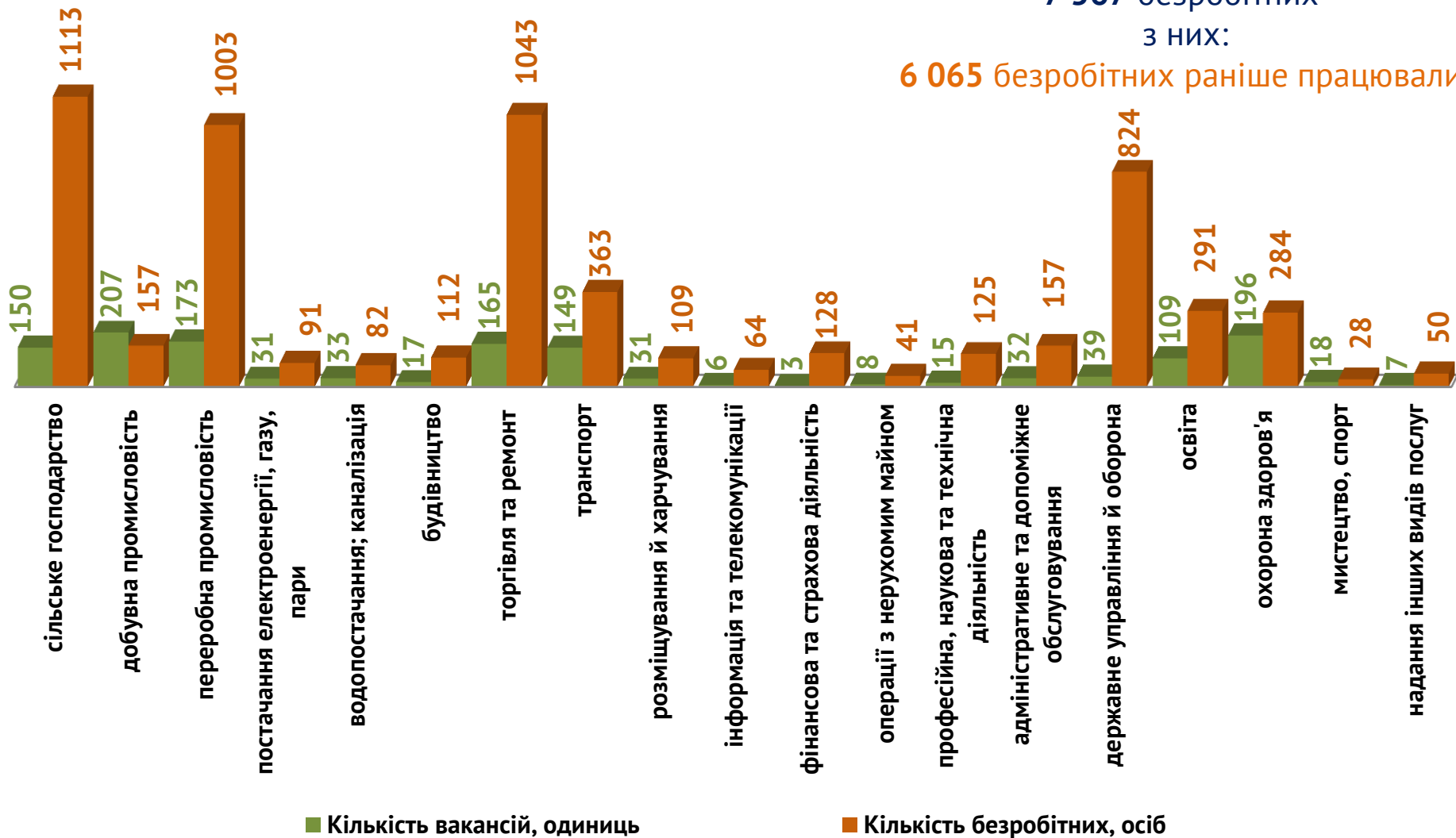
Усього:

1 389 вакансій

7 567 безробітних

з них:

6 065 безробітних раніше працювали



Попит та пропозиція на зареєстрованому ринку праці у січні 2023 року



Кількість безробітних за статтю

(за статтю та видами економічної діяльності підприємств, на яких вони раніше працювали)



1 953 чоловіків

з НИХ:

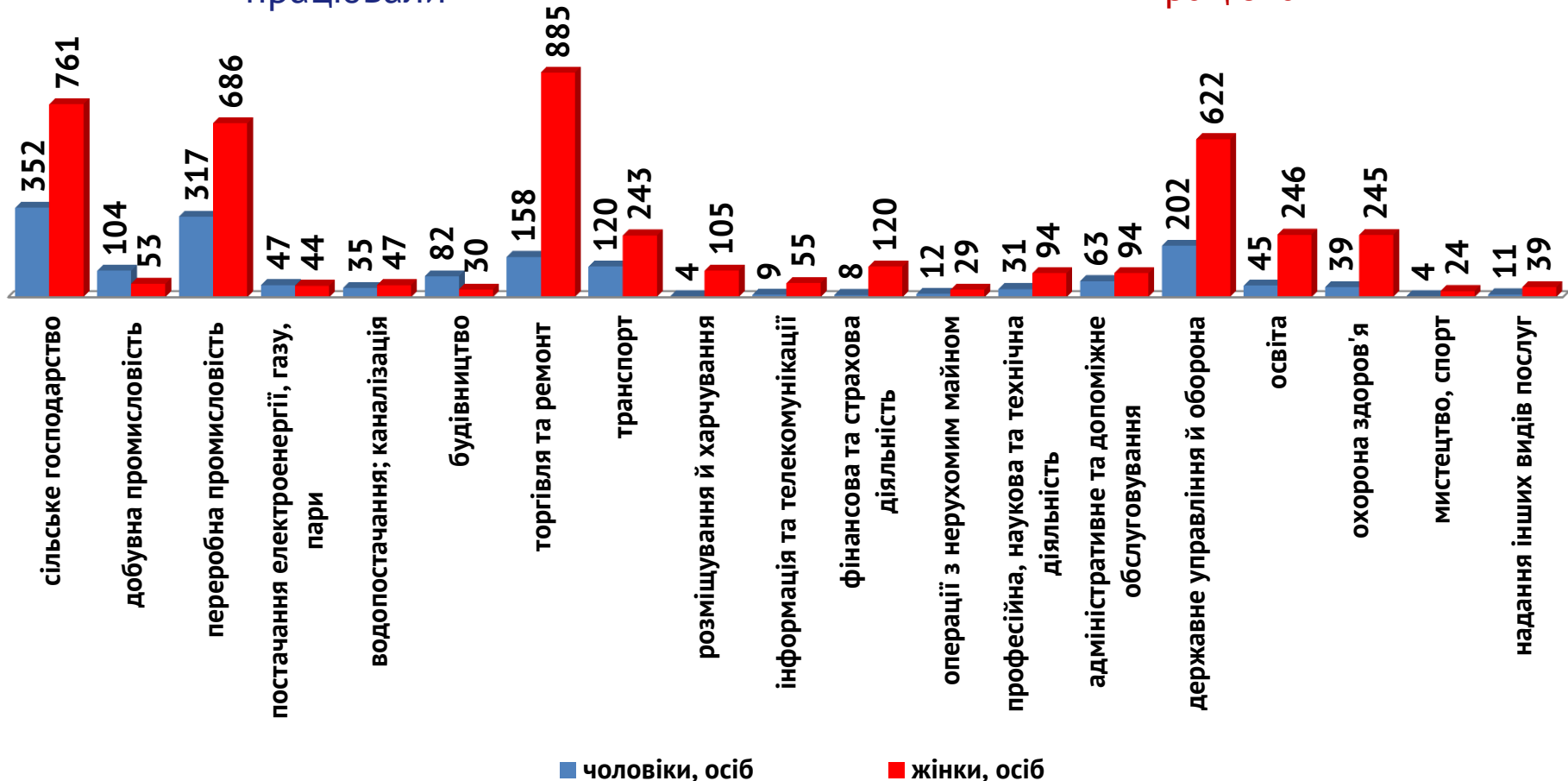
1 643 чоловіків раніше працювали



5 614 жінок

з НИХ:

4 422 жінок раніше працювали



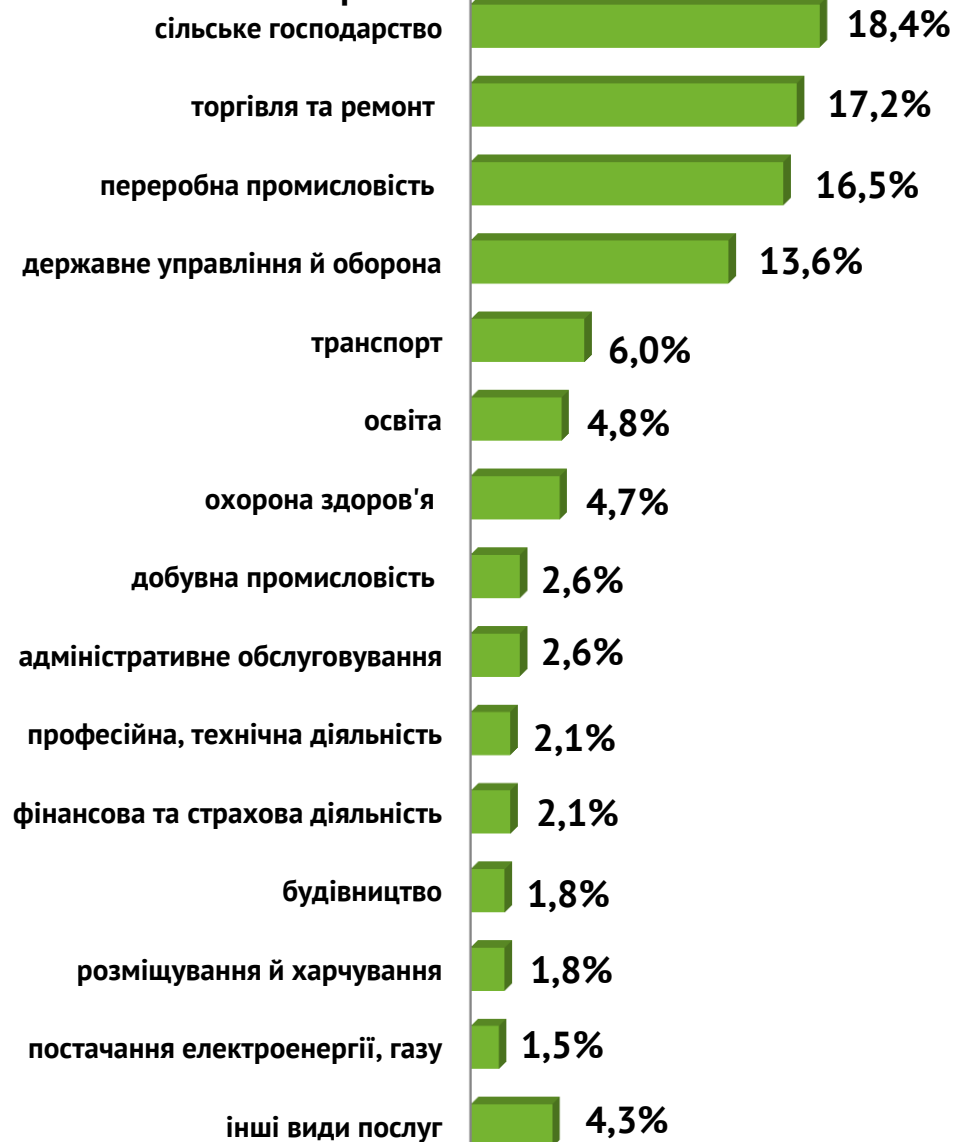
Попит та пропозиція на зареєстрованому ринку праці у січні 2023 року



Структура вакансій,% (за видами економічної діяльності)



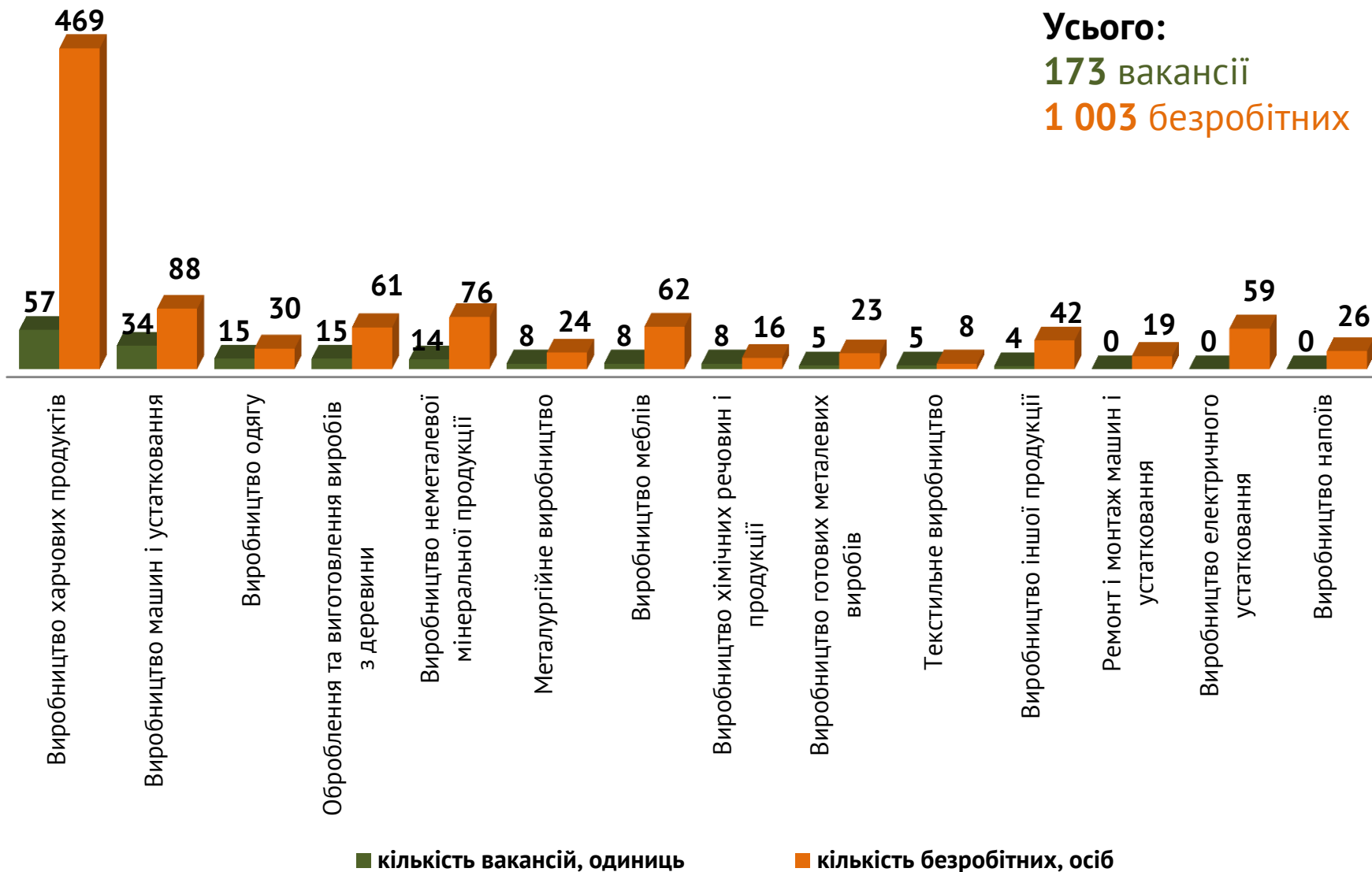
Структура безробітних,% (за видами економічної діяльності, на яких вони раніше працювали)



Попит та пропозиція на зареєстрованому ринку праці у січні 2023 року



Кількість вакансій та кількість безробітних за окремими видами переробної промисловості



Кількість безробітних за статтю

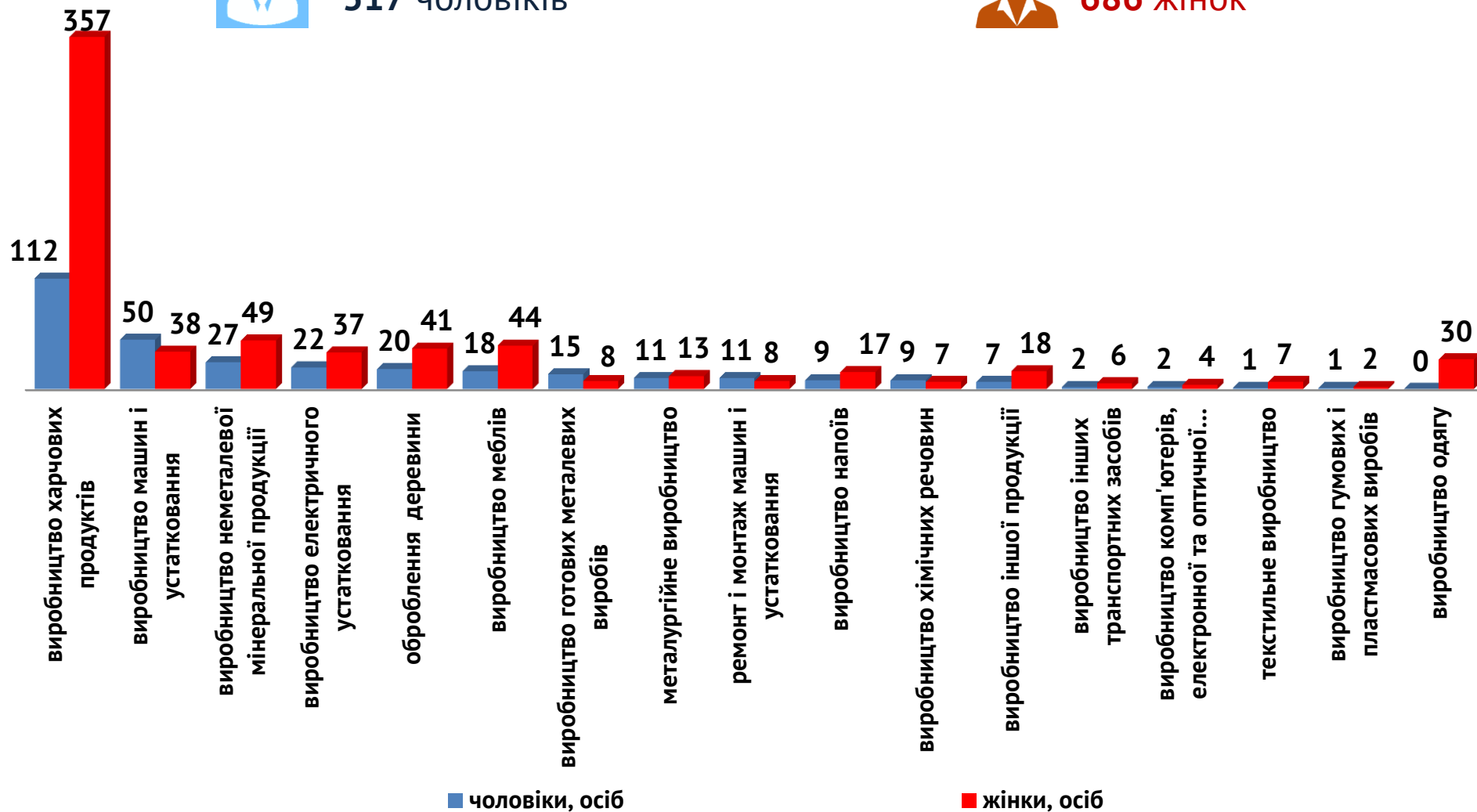
(за статтю та окремими видами переробної промисловості підприємств, на яких вони раніше працювали)



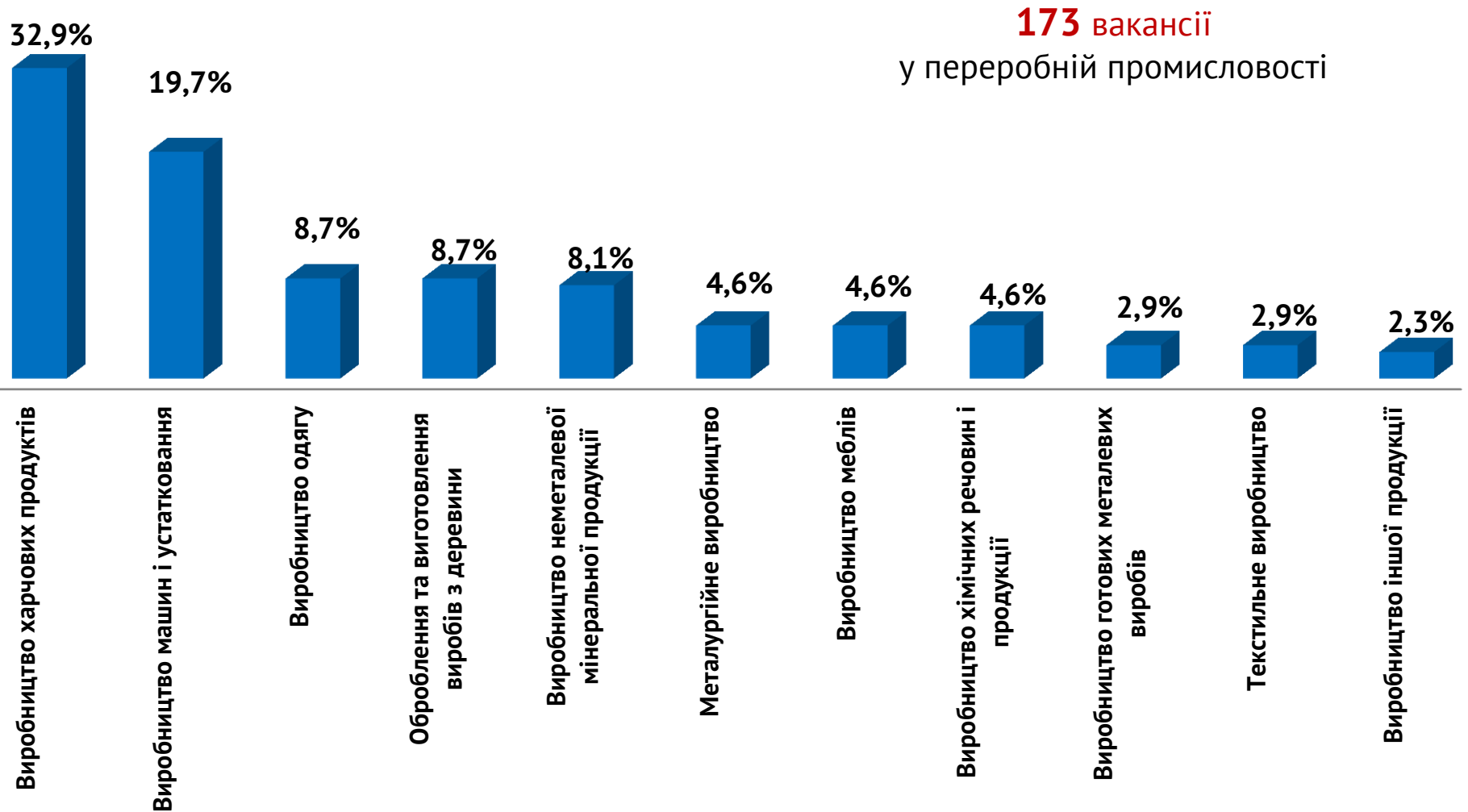
317 чоловіків



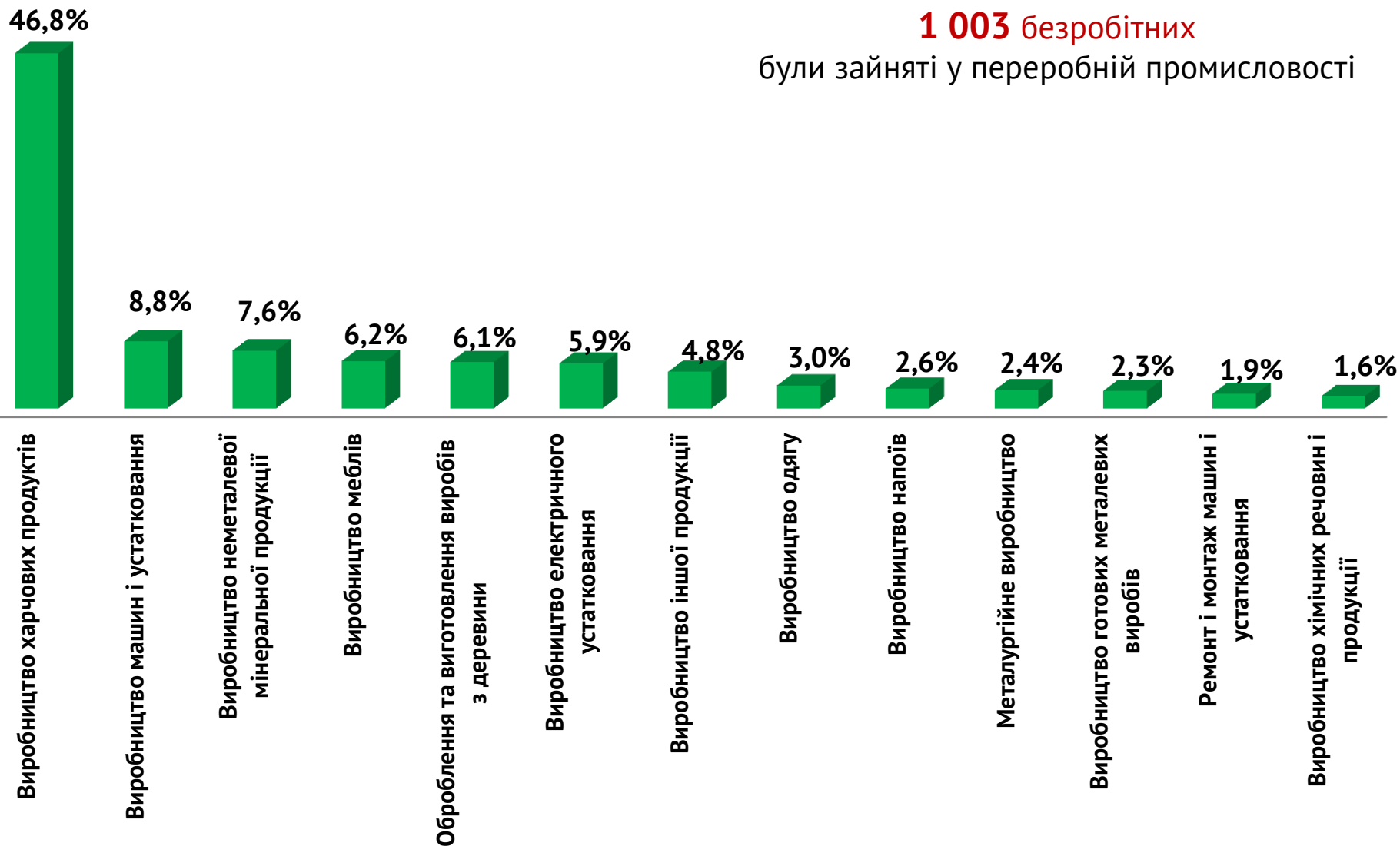
686 жінок



Структура вакансій за видами переробної промисловості, %

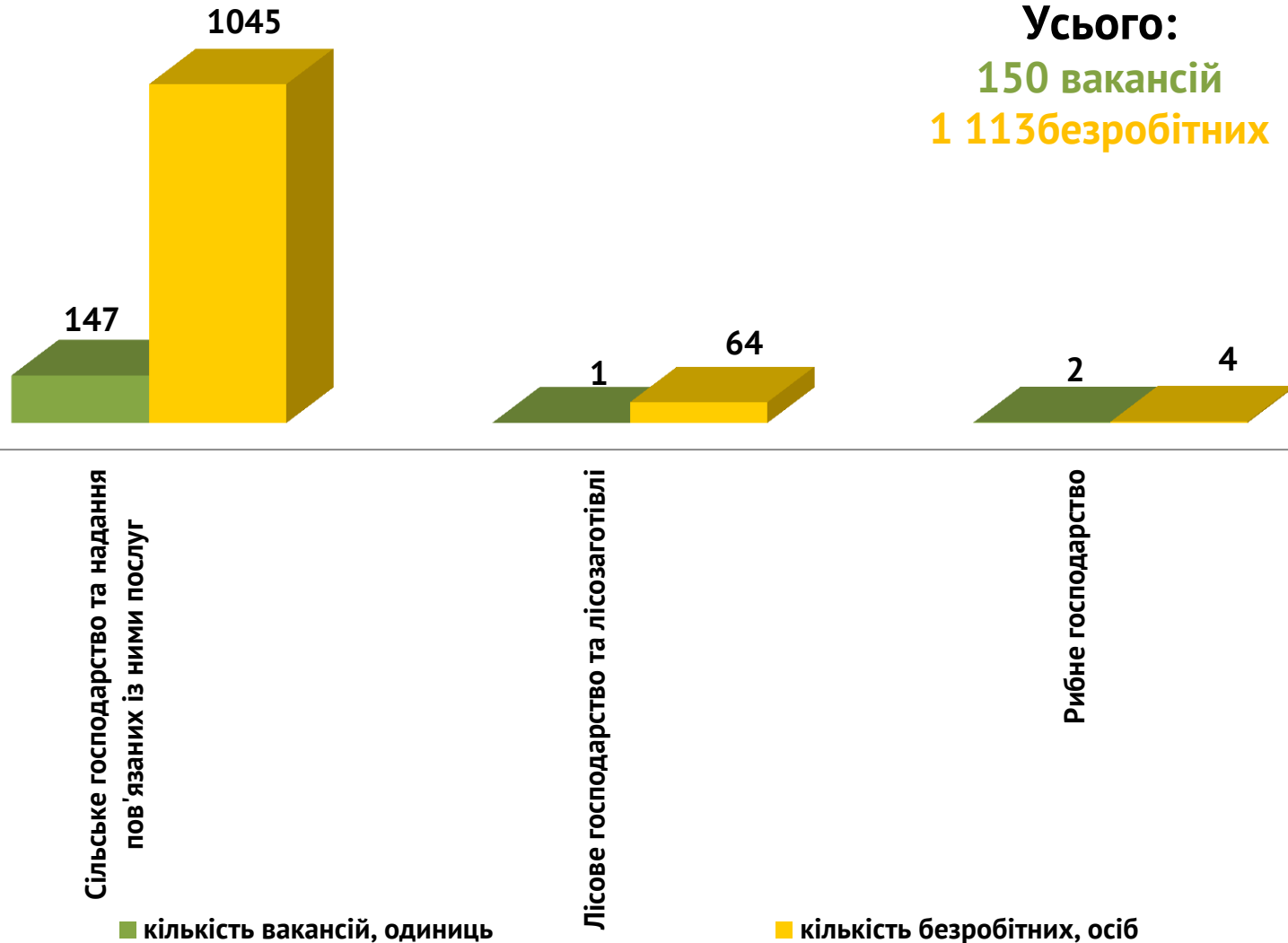


Структура безробітних за видами переробної промисловості, %



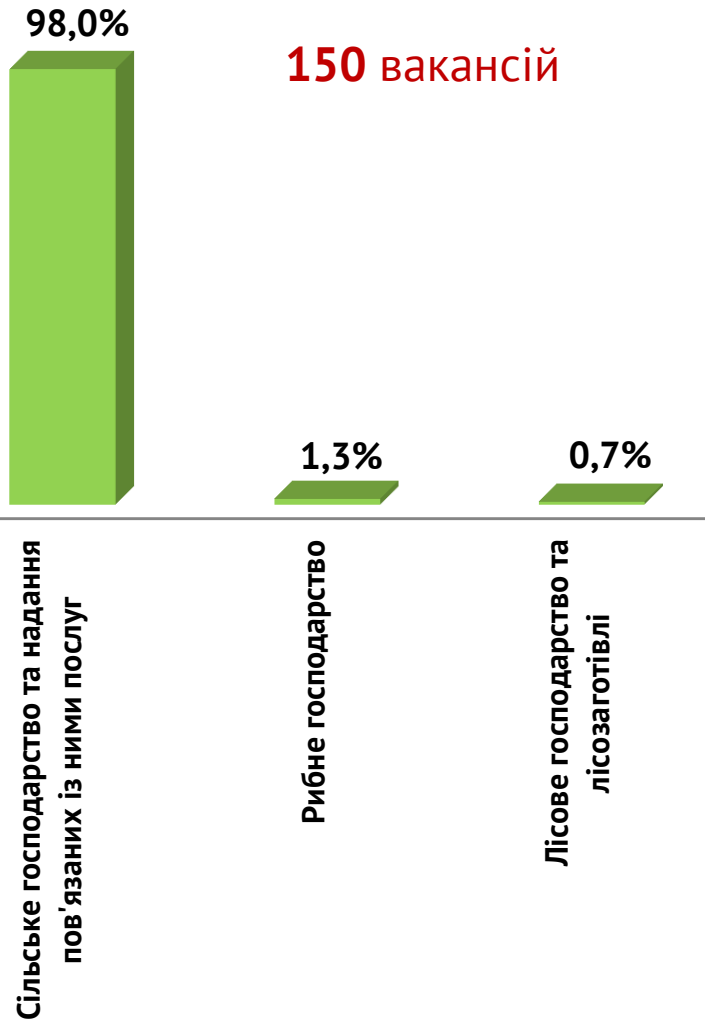


Кількість вакансій та кількість безробітних за видами сільського, лісового та рибного господарства

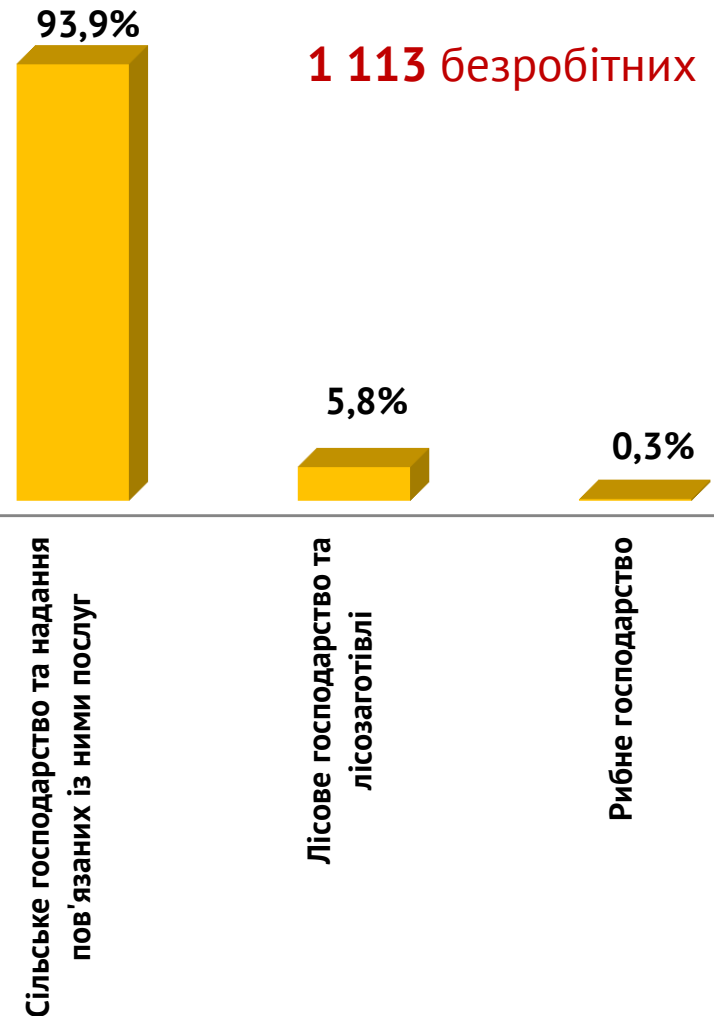




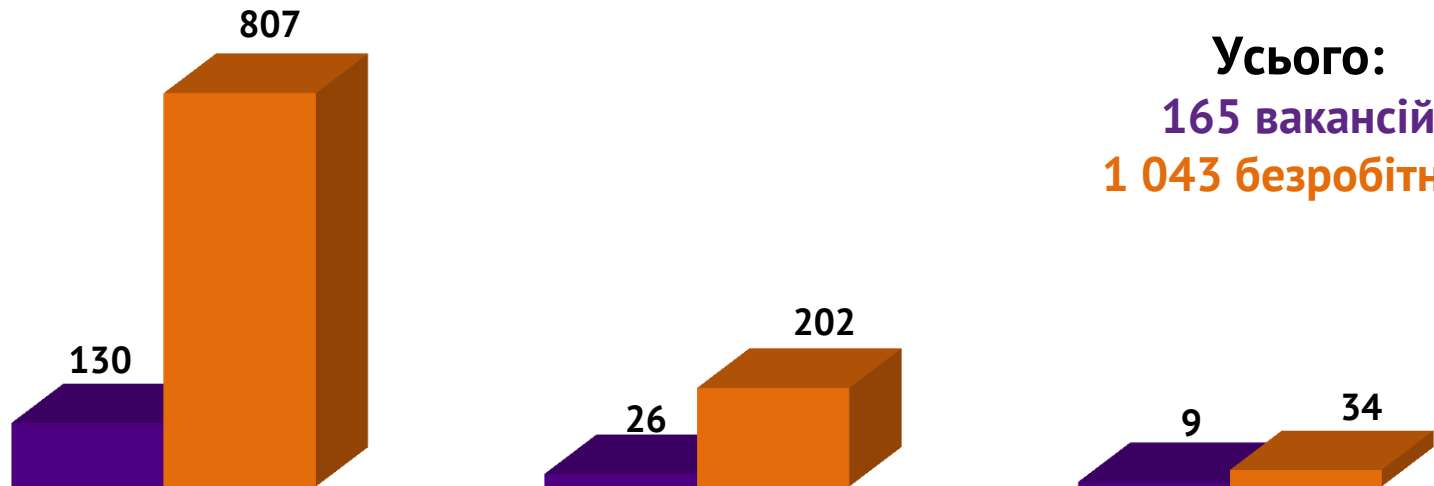
Структура вакансій за видами сільського, лісового та рибного господарства, %



Структура безробітних за видами сільського, лісового та рибного господарства, %



Кількість вакансій та кількість безробітних за видами оптової та роздрібної торгівлі



Усього:
165 вакансій
1 043 безробітних

Роздрібна торгівля, крім торгівлі
автотранспортними засобами

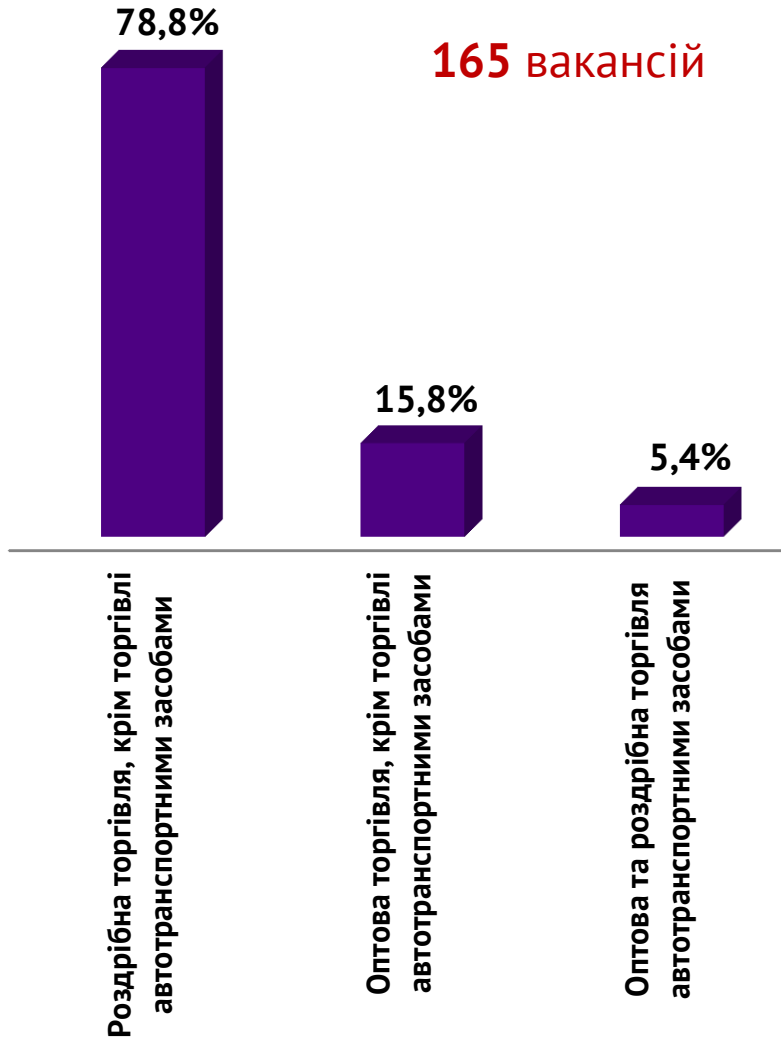
Оптова торгівля, крім торгівлі
автотранспортними засобами

Оптова та роздрібна торгівля
автотранспортними засобами

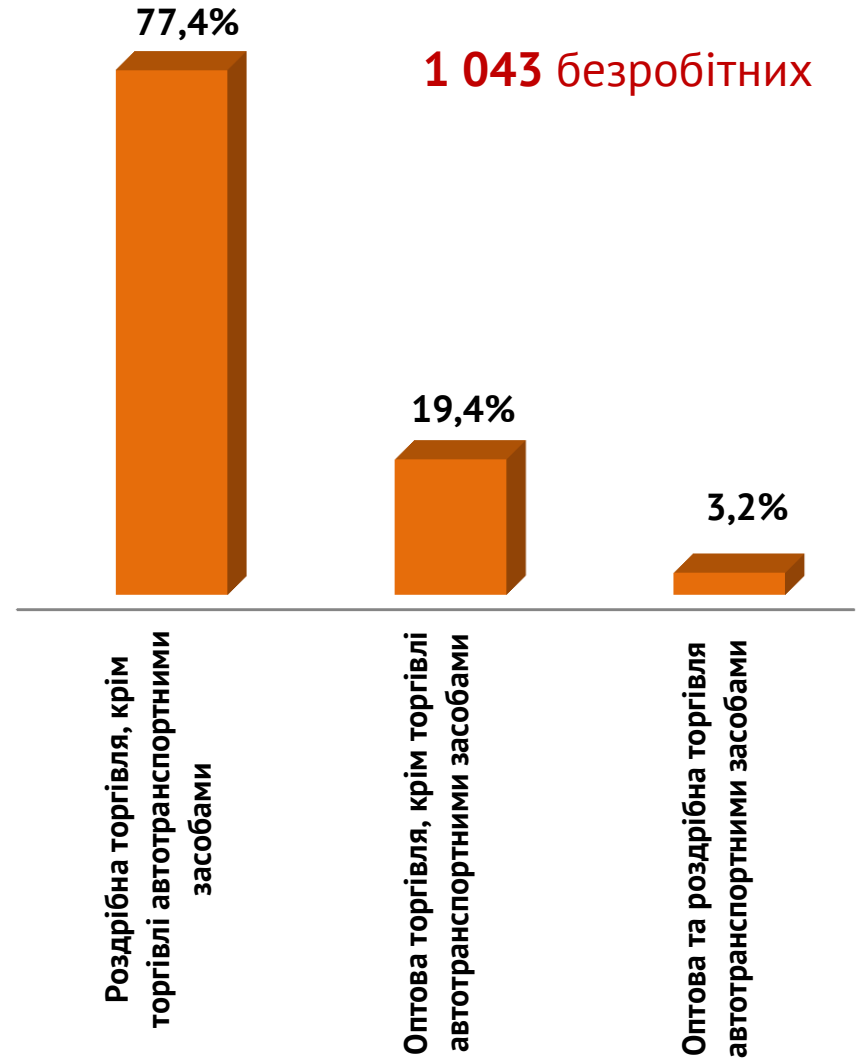
■ Кількість вакансій, одиниць

■ Кількість безробітних, осіб

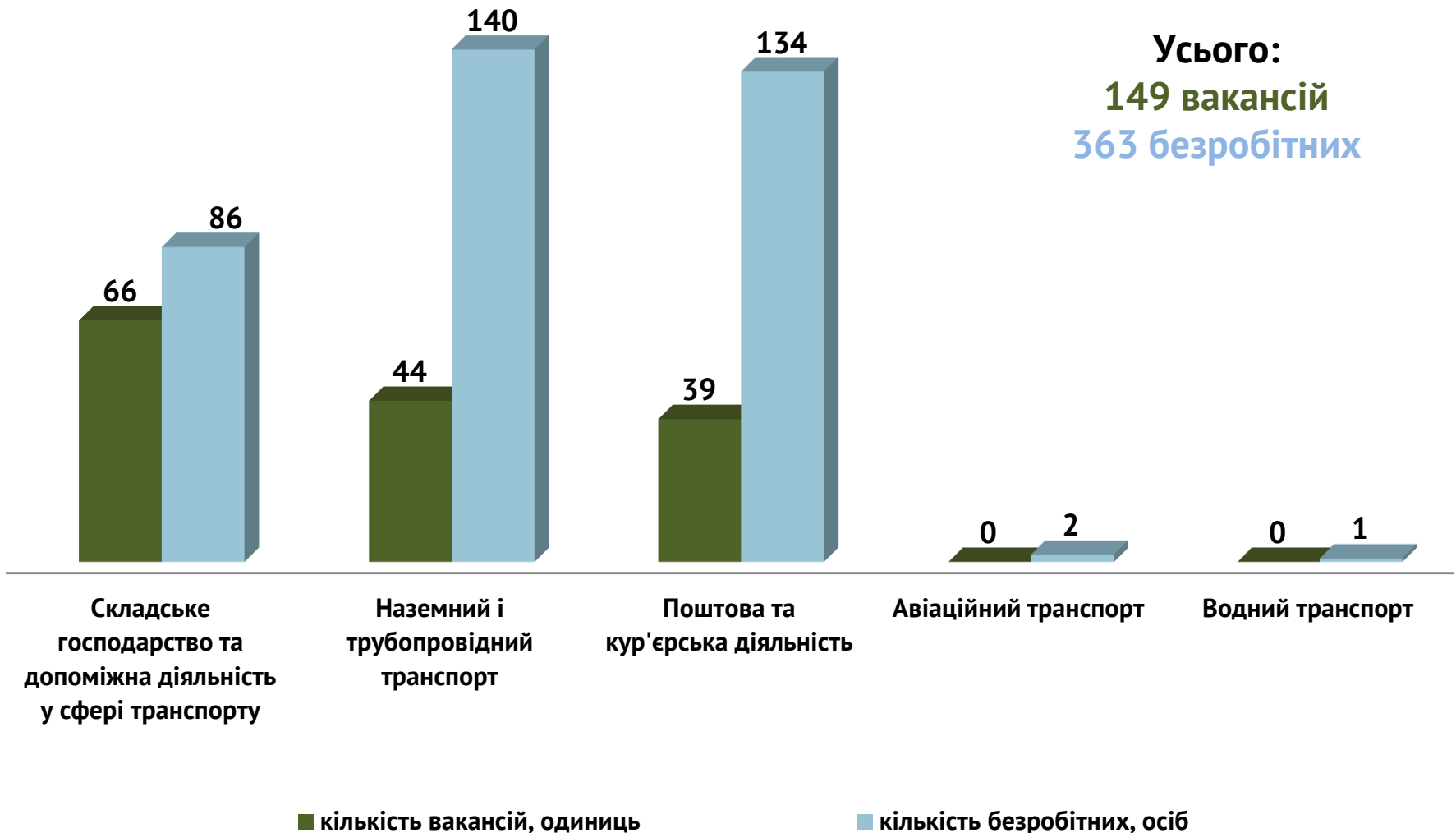
Структура вакансій за видами оптової та роздрібної торгівлі, %



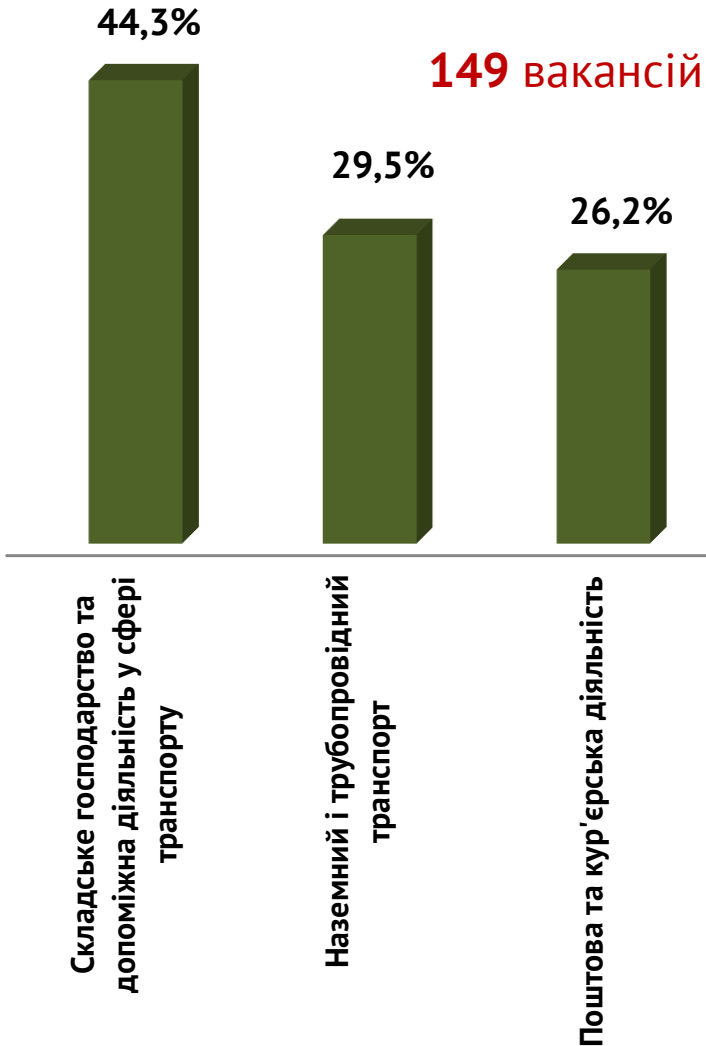
Структура безробітних за видами оптової та роздрібної торгівлі, %



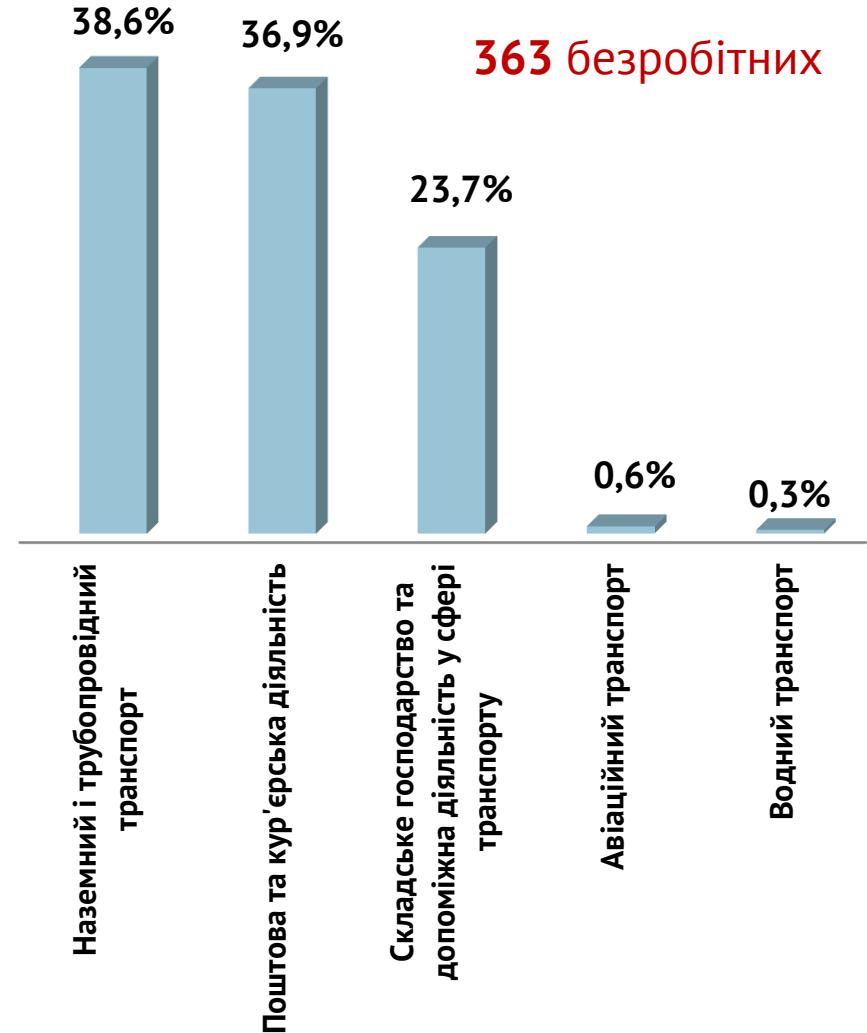
Кількість вакансій та кількість безробітних у сфері транспорту



Структура вакансій, % у сфері транспорту



Структура безробітних, % у сфері транспорту



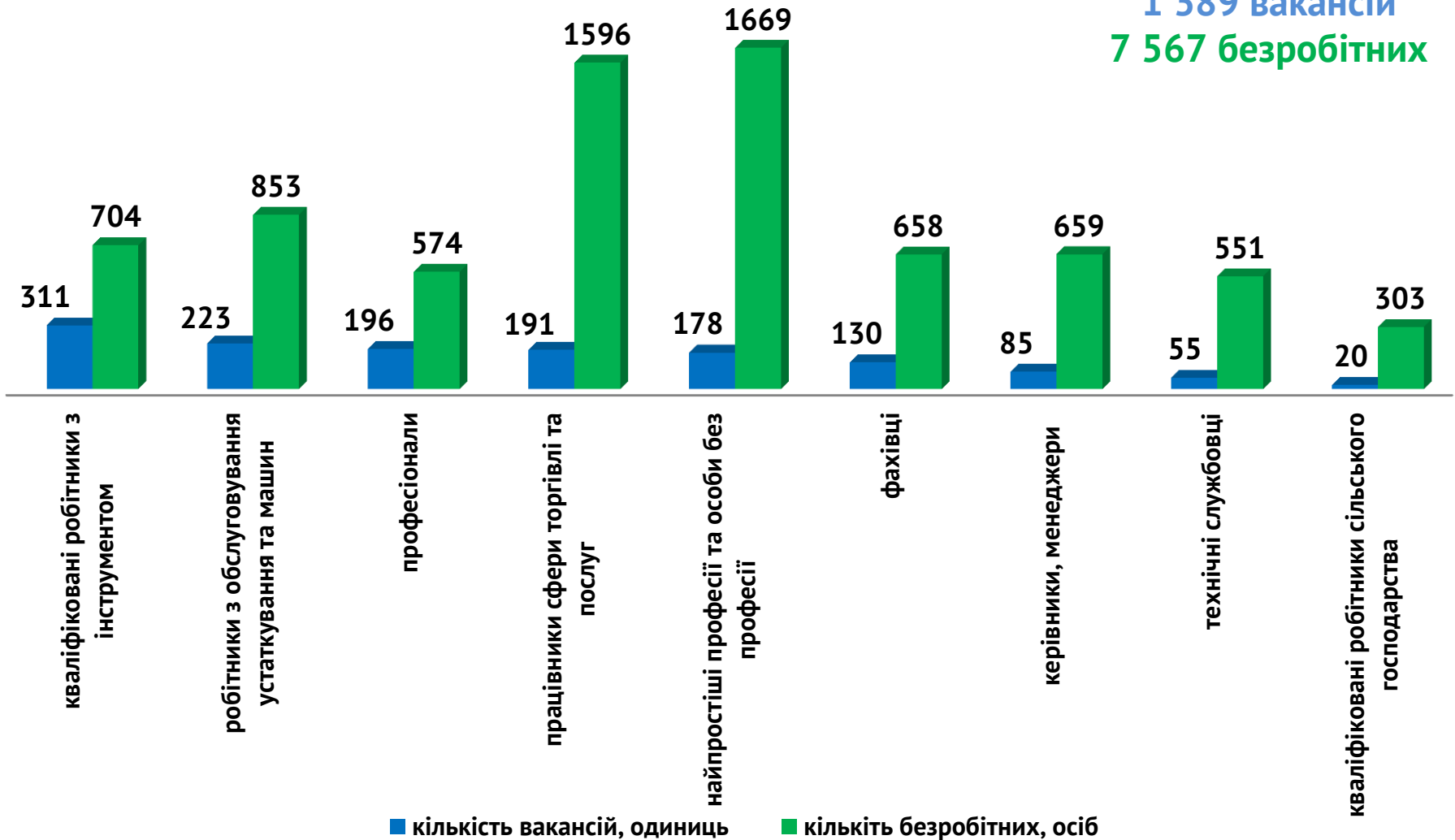
Кількість вакансій та кількість безробітних

за професійними групами

Усього:

1 389 вакансій

7 567 безробітних



Попит та пропозиція на зареєстрованому ринку праці у січні 2023 року



Кількість безробітних за статтю

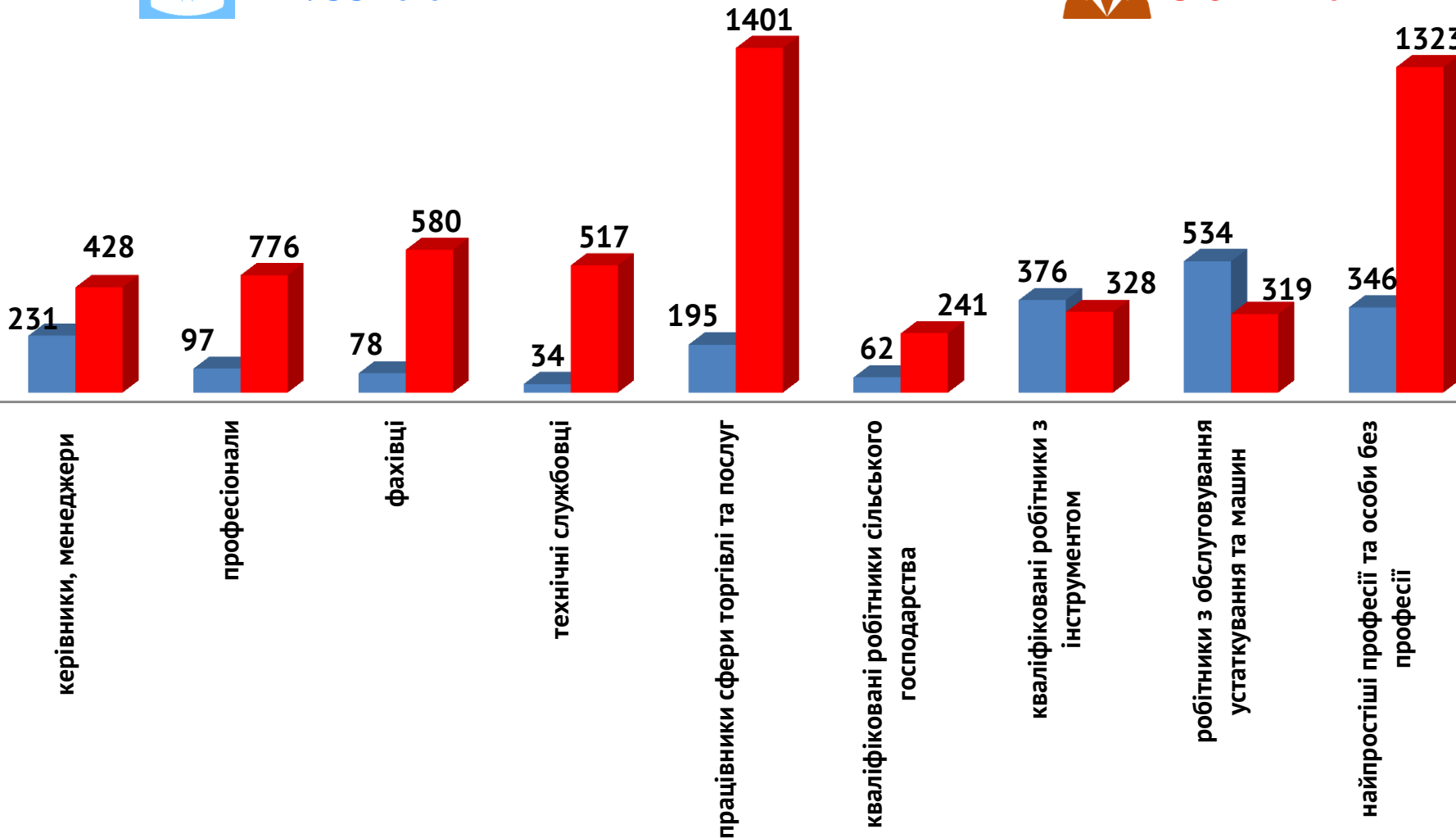
(за статтю за професійними групами)



1 953 чоловіків



5 614 жінок



Попит та пропозиція на зареєстрованому ринку праці у січні 2023 року



Структура вакансій за професійними групами, %



Структура безробітних за професійними групами, %



Структура працевлаштованих безробітних, %

За видами економічної діяльності



За професійними групами



Попит та пропозиція на зареєстрованому ринку праці у січні 2023 року



Структура працевлаштованих безробітних, %

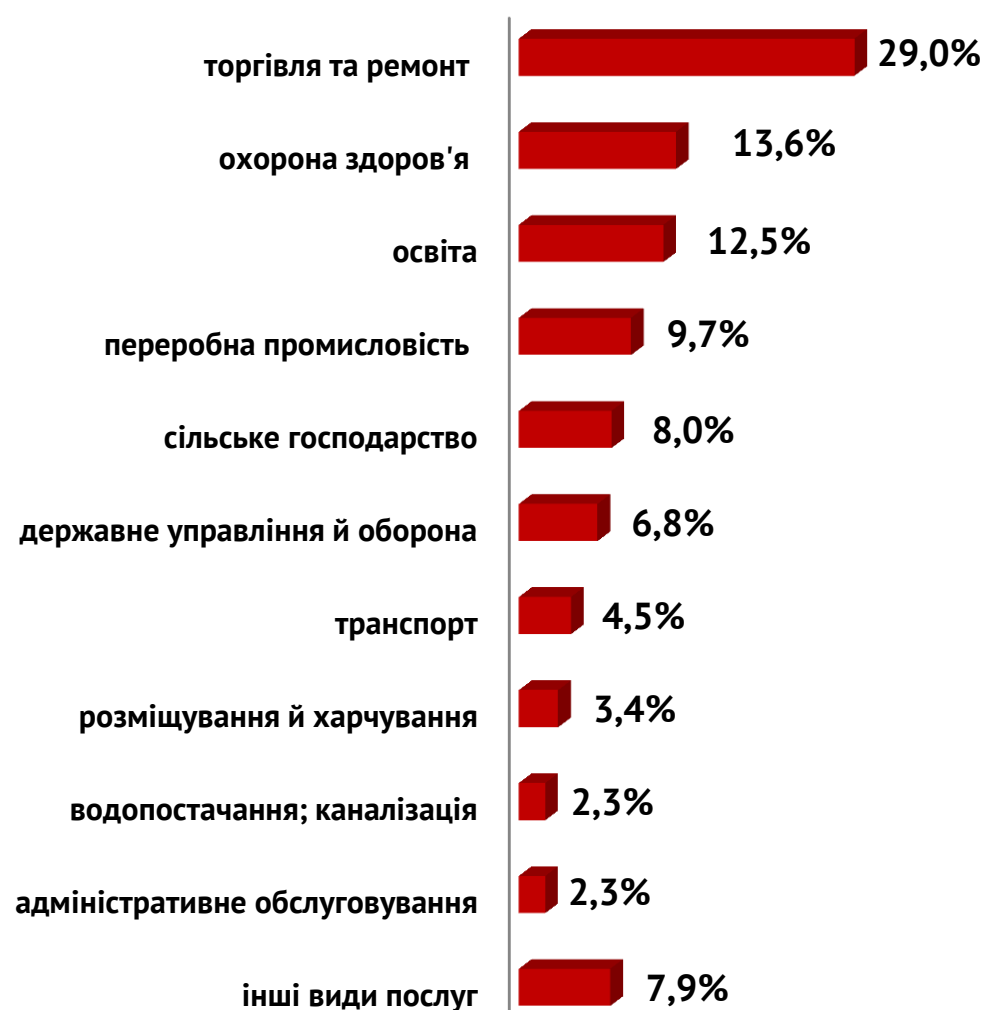
(за статтю та видами економічної діяльності)



ЧОЛОВІКИ



ЖІНКИ



Попит та пропозиція на зареєстрованому ринку праці у січні 2023 року



Структура працевлаштованих безробітних, %



ЧОЛОВІКИ



ЖІНКИ

робітники з обслуговування устаткування та машин 34,8%

працівники сфери торгівлі та послуг 28,4%

найпростіші професії та особи без професії 21,7%

фахівці 15,3%

кваліфіковані робітники з інструментом 20,6%

найпростіші професії та особи без професії 15,3%

працівники сфери торгівлі та послуг 10,9%

професіонали 11,9%

фахівці 4,3%

технічні службовці 9,7%

керівники, менеджери 3,3%

керівники, менеджери 6,8%

кваліфіковані робітники сільського господарства 3,3%

кваліфіковані робітники з інструментом 5,7%

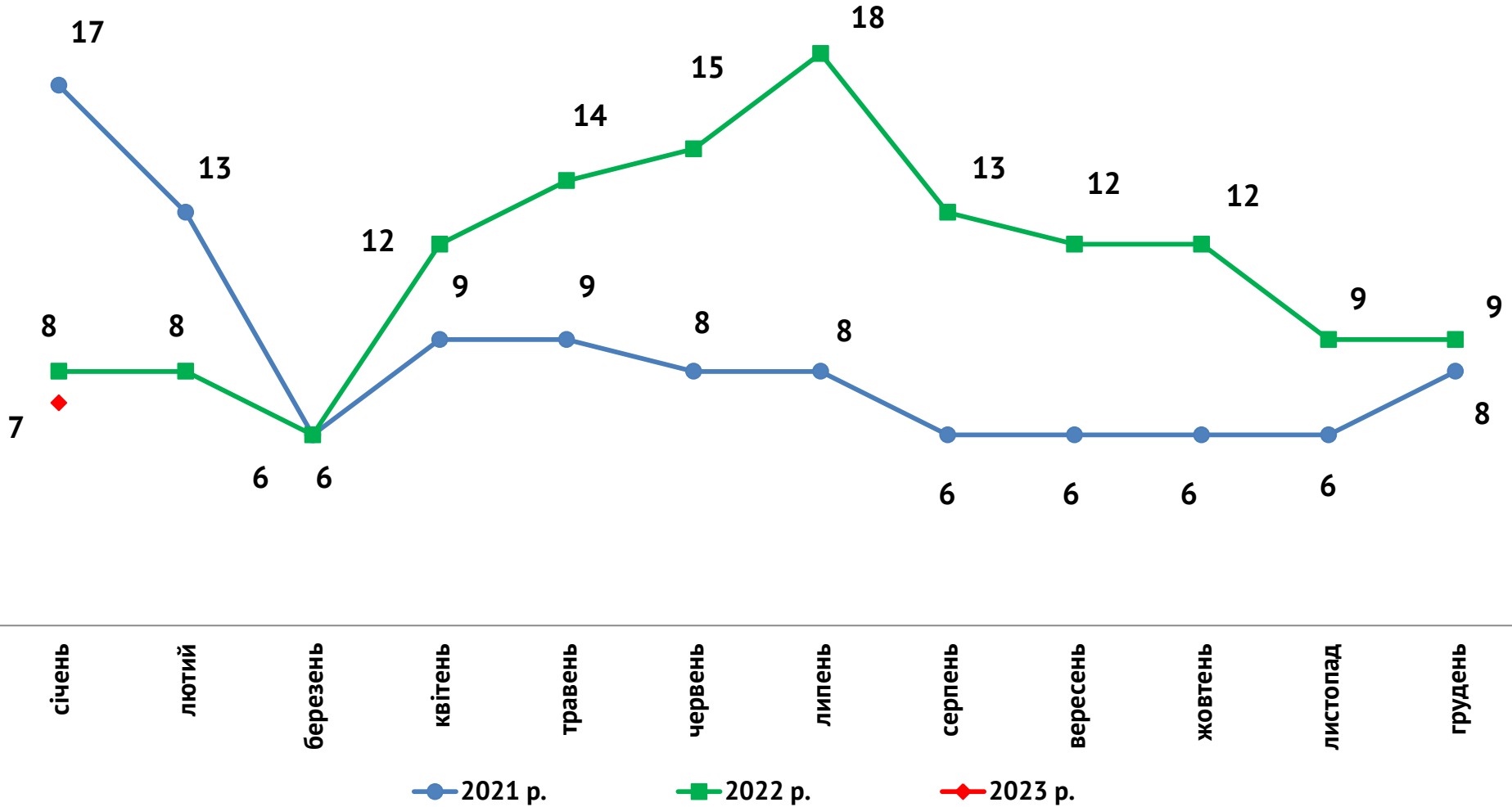
професіонали 1,1%

робітники з обслуговування устаткування та машин 4,5%

кваліфіковані робітники сільського господарства 2,4%



Кількість претендентів на 1 вакансію, станом на кінець місяця, осіб

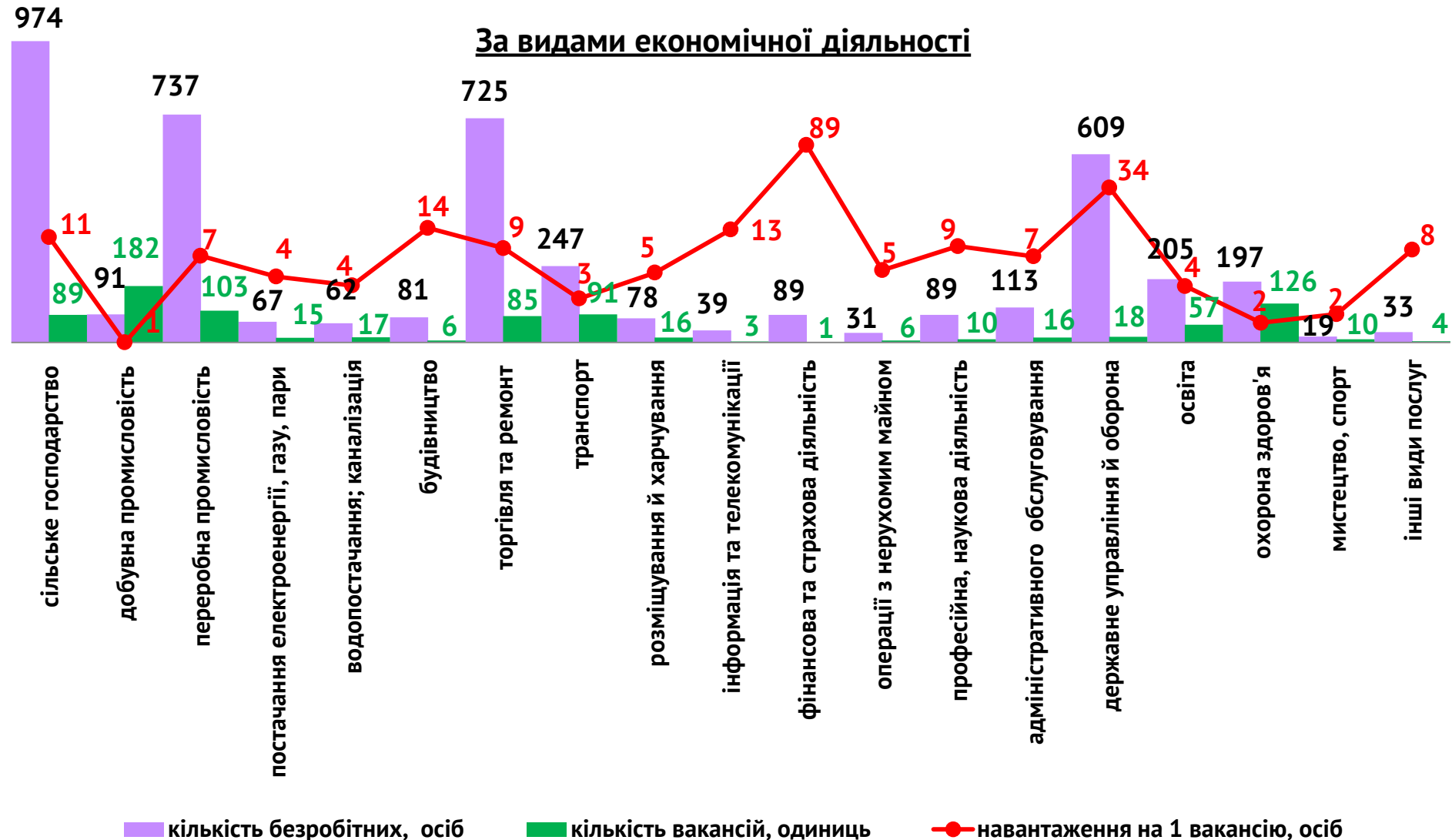


Попит та пропозиція на зареєстрованому ринку праці у січні 2023 року



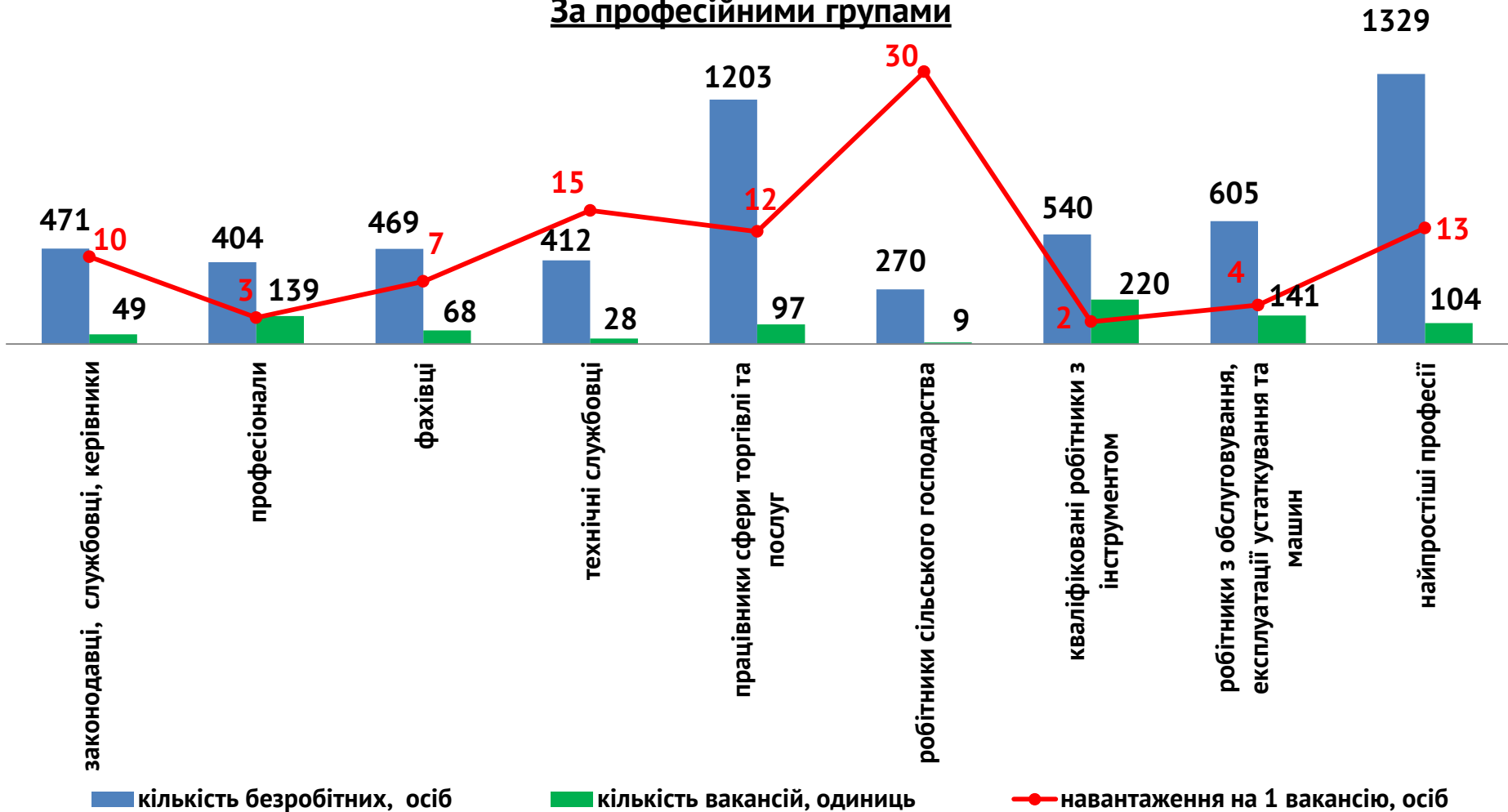
Кількість зареєстрованих безробітних, кількість вакансій та кількість претендентів на 1 вакансію, станом на 1 лютого 2023 року

За видами економічної діяльності



**Кількість зареєстрованих безробітних, кількість вакансій та
кількість претендентів на 1 вакансію, станом на 1 лютого 2023 року**

За професійними групами



Попит та пропозиція на зареєстрованому ринку праці у січні 2023 року



Професії, за якими кількість вакансій є найбільшою, станом на 1 лютого 2023 року за професійними групами **ТОП-10**

Керівники, менеджери

начальник відділу

заступник директора

менеджер

майстер

начальник команди

начальник відділення зв'язку

головний агроном

начальник складу

головний бухгалтер

головний механік

Професіонали, фахівці

лікар невропатолог

лікар загальної практики-сімейний лікар

лікар ветеринарної медицини

майстер виробничого навчання

електрик дільниці

вихователь

сестра медична

інженер-енергетик

лікар-отоларінголог

спеціаліст державної служби

Попит та пропозиція на зареєстрованому ринку праці у січні 2023 року



Професії, за якими кількість вакансій є найбільшою, станом на 1 лютого 2023 року за професійними групами **ТОП-10**

Технічні службовці

оператор комп'ютерного набору

оператор поштового зв'язку

обліковець

листоноша

касир торговельного залу

адміністратор

діловод

Працівники сфери торгівлі та послуг

кухар

соціальний робітник

офіціант

бариста

продавець непродовольчих товарів

продавець-консультант

продавець продовольчих товарів

помічник вихователя

охоронник

молодша медична сестра (молодший медичний брат) (санітарка, санітарка-прибиральниця, санітарка-буфетниця, санітар, ванітар-прибиральник, санітар-буфетник та ін.)

Попит та пропозиція на зареєстрованому ринку праці у січні 2023 року



Професії, за якими кількість вакансій є найбільшою, станом на 1 лютого 2023 року за професійними групами **ТОП-10**

Кваліфіковані робітники сільського господарства

робітник з комплексного обслуговування сільськогосподарського виробництва

робітник фермерського господарства

робітник по догляду за тваринами

оператор машинного доїння

свинар

оператор штучного осеменіння тварин

Кваліфіковані робітники з інструментом

прохідник

монтер колії

слюсар-ремонтник

маляр

столяр

оглядач-ремонтник вагонів

електромонтер з ремонту та обслуговування електроустаткування

електрослюсар

швачка

електрогазозварник

Попит та пропозиція на зареєстрованому ринку праці у січні 2023 року



Професії, за якими кількість вакансій є найбільшою, станом на 1 лютого 2023 року за професійними групами **ТОП-10**

Робітники з обслуговування устаткування

тракторист

машиніст автомотриси

верстатник широкого профілю

машиніст екскаватора

машиніст підйомної машини

апаратник оброблення зерна

машиніст сцени

фрезерувальник

водій автотранспортних засобів

токарь

Найпростіші професії

підсобний робітник

вантажник

кухонний робітник

вагар

укладальник-пакувальник

прибиральник службових приміщень

двірник

прибиральник виробничих приміщень

сторож

Робітник з благоустрою



**Професії, по яких чисельність безробітних є найбільшою,
станом на 1 лютого 2023 року**

ТОП-20

водій автотранспортних засобів

спеціаліст державної служби (місцевого
самоврядування)

прибиральник службових приміщень

робітник з благоустрою

продавець продовольчих товарів

сторож

кухар

продавець непродовольчих товарів

підсобний робітник

електрогазозварник

бухгалтер

агроном

сестра медична (брат медичний)

оператор комп'ютерного набору

укладальник-пакувальник

вихователь

продавець-консультант

охоронник

робітник фермерського господарства

перукар

Попит та пропозиція на зареєстрованому ринку праці у січні 2023 року



Професії, по яких чисельність безробітних за статтю є найбільшою, станом на 1 лютого 2023 року



ТОП-10



Чоловіки

тракторист

водій автотранспортних засобів

підсобний робітник

слюсар-ремонтник

охоронник

сторож

робітник фермерського господарства

вантажник

електрогазозварник

підсобний робітник

Жінки

листоноша

продавець продовольчих товарів

кухар

продавець непродовольчих товарів

прибиральник службових приміщень

продавець-консультант

бухгалтер

молодша медична сестра (молодший медичний брат)

підсобний робітник

оператор поштового зв'язку

Попит та пропозиція на зареєстрованому ринку праці у січні 2023 року



Професії, за якими спостерігається найбільший дефіцит вакансій серед усіх професій (за Класифікатором професій), у січні 2023 р.

листоноша

тракторист

продавець-консультант

фахівець

підсобний робітник

кухар

бухгалтер

продавець продовольчих товарів

сторож

робітник фермерського господарства

водій автотранспортних засобів

прибиральник службових приміщень

помічник вихователя

продавець непродовольчих товарів

охоронник

сестра медична

швачка

Професії, за якими спостерігається найбільший дефіцит кадрів серед усіх професій (за Класифікатором професій), у січні 2023 р.

лікар-терапевт

монтер колії

прохідник

лікар-терапевт

електрослюсар з ремонту устаткування

кріпильник

лікар ветеринарної медицини

машиніст екскаватора

гірник підземний

майстер локомотивного депо

столяр

слюсар з ремонту рухомого складу

лікар загальної практики-сімейний лікар

лікар-офтальмолог

лікар-психіатр

листоноша

оглядач-ремонтник вагонів