



ПОПИТ ТА ПРОПОЗИЦІЯ НА ЗАРЕЄСТРОВАНОМУ РИНКУ ПРАЦІ КІРОВОГРАДСЬКОЇ ОБЛАСТІ У СІЧНІ-ЧЕРВНІ 2023 РОКУ

www.dcz.gov.ua



Попит і пропозиція на зареєстрованому ринку праці у січні-червні 2023 року

У січні-червні 2023 року роботодавці поінформували центри зайнятості та філії Кіровоградського обласного центру зайнятості про наявність 5,4 тис. вакансій, що на 44,3% менше, ніж у 2022 році.

Структура вакансій за видами економічної діяльності була наступною: 21,1% вакансій пропонувалося у сільському, лісовому та рибному господарстві; 14,5% - на підприємствах переробної промисловості; 13,8% в оптовій та роздрібній торгівлі; 10,7% у сфері охорони здоров'я; 8,2% в освіті; 8,1% у транспорті та складському господарстві.

У професійному розрізі, найбільше вакансій пропонувалося для працевлаштування: найпростіших професій (20,0%), працівників сфери торгівлі та послуг (19,5%), робітників з експлуатації устаткування та машин (15,0%), кваліфікованих робітників з інструментом (13,8%), професіоналів (9,4%).

Станом на 1 липня 2023 року кількість актуальних вакансій, заявлених роботодавцями до служби зайнятості області становила 1,3 тис. одиниць, що на 80,2% більше, ніж на відповідну дату минулого року.

За видами економічної діяльності, більшість вакансій налічувалася у переробній промисловості (14,8%), охороні здоров'я (14,6%), у транспорті (13,3%), оптовій, роздрібній торгівлі та ремонті транспортних засобів (12,8%), у сільському господарстві (9,6%),

добувній промисловості (8,7%), в освіті (7,9%),

За професійними групами: найбільший попит від всіх поданих вакансій спостерігався на кваліфікованих робітників з інструментом – 19,5% (оглядач-ремонтник вагонів, електромонтер, електрогазозварник, слюсар-сантехнік, слюсар-ремонтник, швачка); працівників сфери торгівлі та послуг – 17,1% (продавець, кухар, бармен, охоронник, офіціант, перукар, соціальний робітник, молодша медична сестра); робітників з експлуатації устаткування та машин – 17,0% (водій, машиніст екскаватора, машиніст автотриси, машиніст парових турбін, тракторист); професіоналів – 15,8% (лікар, інженер, сестра медична, менеджер, бухгалтер, фахівець, вчитель, електрик дільниці); некваліфікованих працівників – 11,8% (прибиральник службових приміщень, двірник, робітник з благоустрою, вантажник, сторож, вагар, підсобний робітник, комірник).

У січні-червні 2023 року послугами служби зайнятості області скористалися 11,6 тис. безробітних громадян, що на 54,2% менше, ніж у січні-червні 2022 р.

За видами економічної діяльності, серед безробітних, які мали професійний досвід та раніше працювали 17,8% в оптовій та роздрібній торгівлі; 16,4% - у державному управлінні й соціальному страхуванні; 16,0% у сільському господарстві; 14,8% - на підприємствах переробної промисловості, 6,2% - у транспорті та складському господарстві.



Попит і пропозиція на зареєстрованому ринку праці у січні-червні 2023 року

За професійними групами, серед зареєстрованих безробітних переважають працівники сфери торгівлі та послуг (22,5%), представники найпростіших професій (20,7%), робітники з обслуговування, експлуатації устаткування (11,3%), кваліфіковані робітники з інструментом (8,7%), керівники та менеджери (8,3%).

Станом на 1 липня 2023 року послуги служби зайнятості області отримували **3,5 тис. зареєстрованих безробітних**, що на 70,5% менше, ніж на відповідну дату минулого року.

За статтю: у загальній кількості зареєстрованих безробітних, чоловіки становили – 0,6 тис. осіб (19,8%), жінки 2,6 тис. осіб (80,2%).

За віковими групами: 26,7% зареєстрованих безробітних були у віці до 35 років; 30,9% - у віці від 35 до 44 років; 23,8% у віці від 45 до 55 років; 18,6% - понад 55 років.

За освітою: 37,6% зареєстрованих безробітних мали вищу освіту, 34,6% - професійно-технічну, 27,8% - загальну середню освіту.

Суттєвим залишається дисбаланс між попитом та пропозицією робочої сили. Станом на 1 липня 2023 р., у середньому по області, на одне вільне робоче місце претендувало 2 безробітних (на 1 червня 2022 р. – 15 осіб).

Найбільша невідповідність попиту на робочу силу та її пропозиції у професійно-кваліфікаційному розрізі спостерігалася серед технічних службовців та робітників сільського господарства (по 6 осіб), представників найпростіших професій (5 осіб), працівників сфери торгівлі і послуг, службовців та керівників та фахівців (на 1 вакансію претендувало по 3 особи).

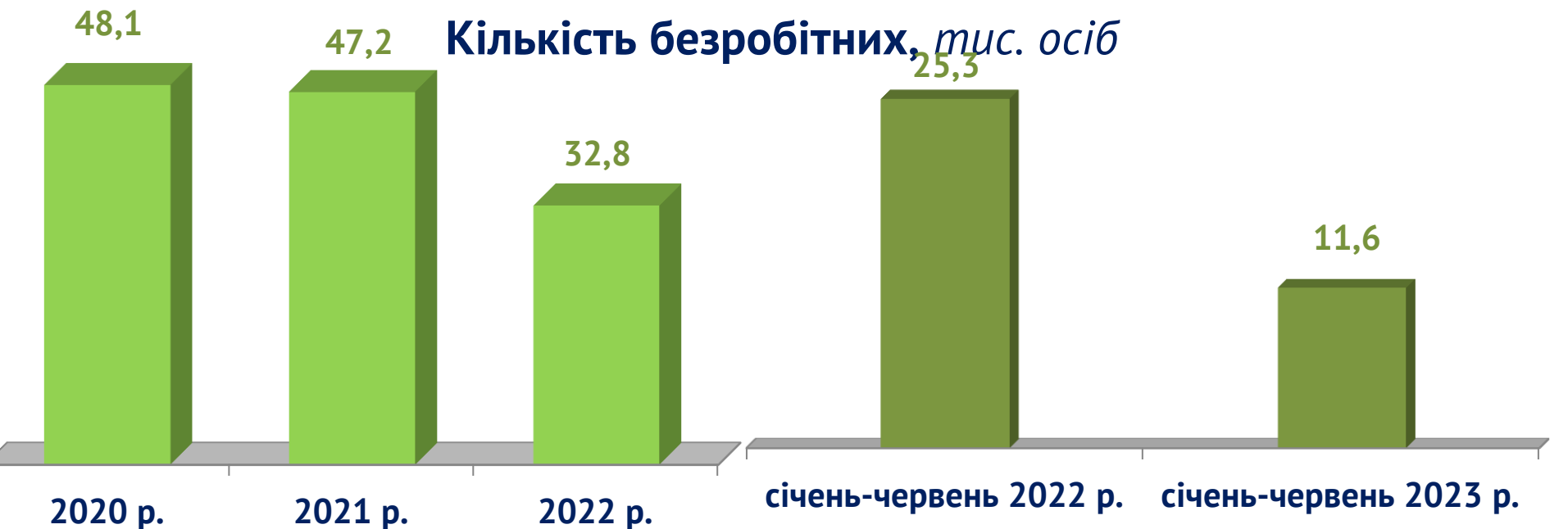
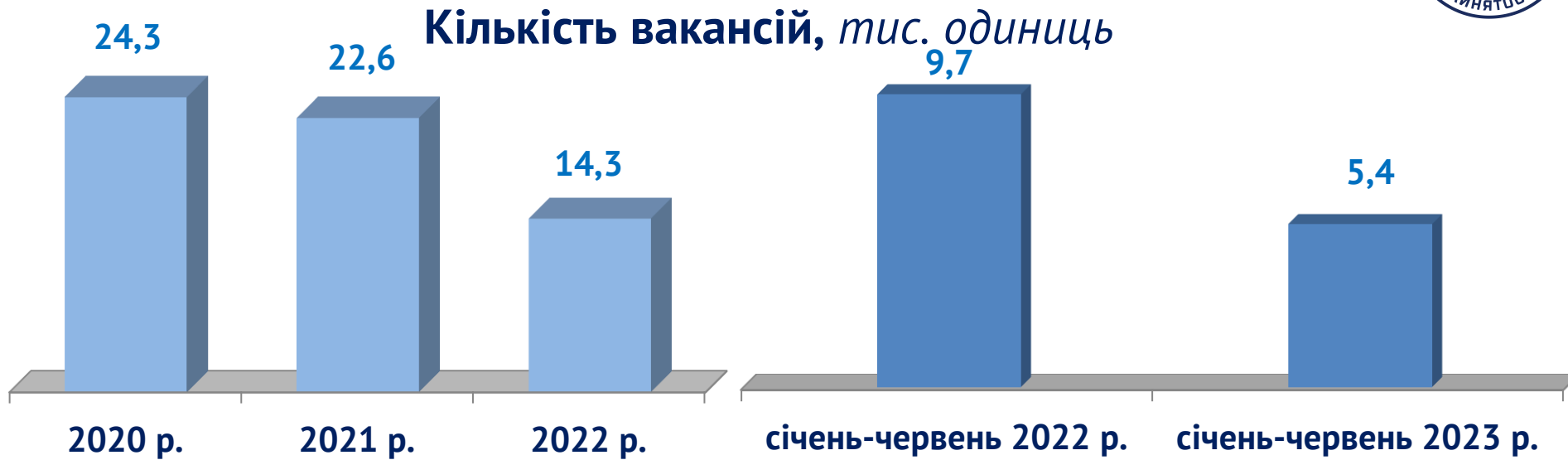
Найбільших труднощів з працевлаштування зазнають представники таких професій: продавець, кухар, бухгалтер, підсобний робітник, прибиральник, листоноша.

Наприклад: для 135 безробітних кухарів на сьогодні є 43 вакансії, для 387 продавців – 92 вакансії, для 75 бухгалтерів - 23 вакансії, для 239 підсобних робітників – 41 вакансія, для 130 прибиральників – 17 вакансій, для 64 листонош – 16 вакансії.

Нестача кадрів спостерігається серед представників таких професій: лікар анестезіолог, лікар-офтальмолог, лікар-хірург, лікар-невропатолог, лікар-педіатр, лікар ветеринарної медицини, електрослюсар, електромонтер, кріпильник, гірник, монтер колії, слюсар з ремонту транспортних засобів, машиніст екскаватора, токар, прохідник, електрогазозварник, лікар-терапевт, лікар загальної сімейної практики.



Попит та пропозиція на зареєстрованому ринку праці у січні-червні 2023 року



Попит та пропозиція на зареєстрованому ринку праці у січні-червні 2023 року



Кількість вакансій за філіями обласного центру зайнятості, *одиниць*

5 416 вакансій



Кількість безробітних за філіями обласного центру зайнятості, *осіб*

11 588 безробітних



Попит та пропозиція на зареєстрованому ринку праці у січні-червні 2023 року



Кількість вакансій та кількість безробітних

за видами економічної діяльності

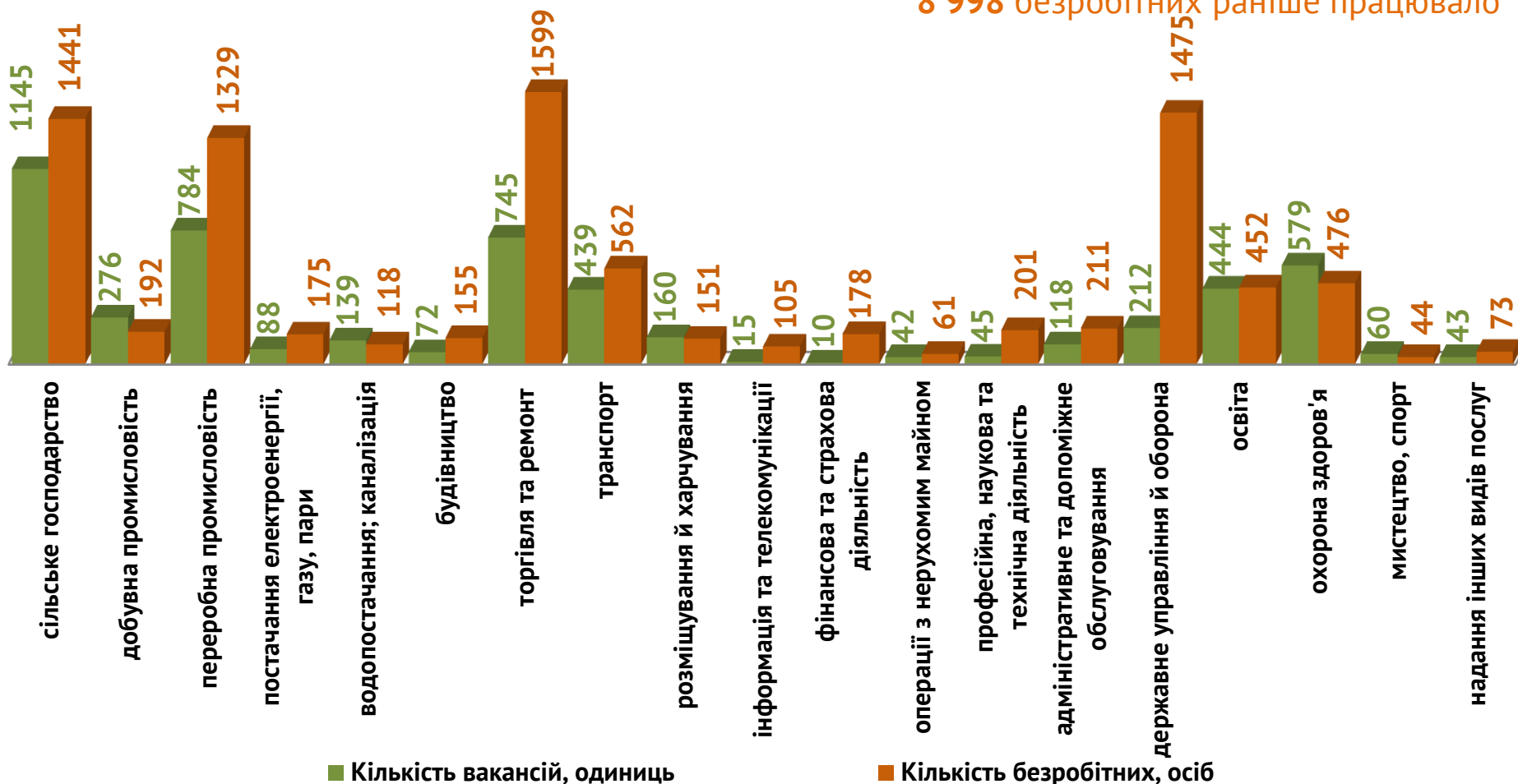
Усього:

5 416 вакансій

11 588 безробітних

з них:

8 998 безробітних раніше працювало



Попит та пропозиція на зареєстрованому ринку праці у січні-червні 2023 року



Кількість безробітних за статтю

(за статтю та видами економічної діяльності підприємств, на яких вони раніше працювали)



2 872 чоловіків

з НИХ:

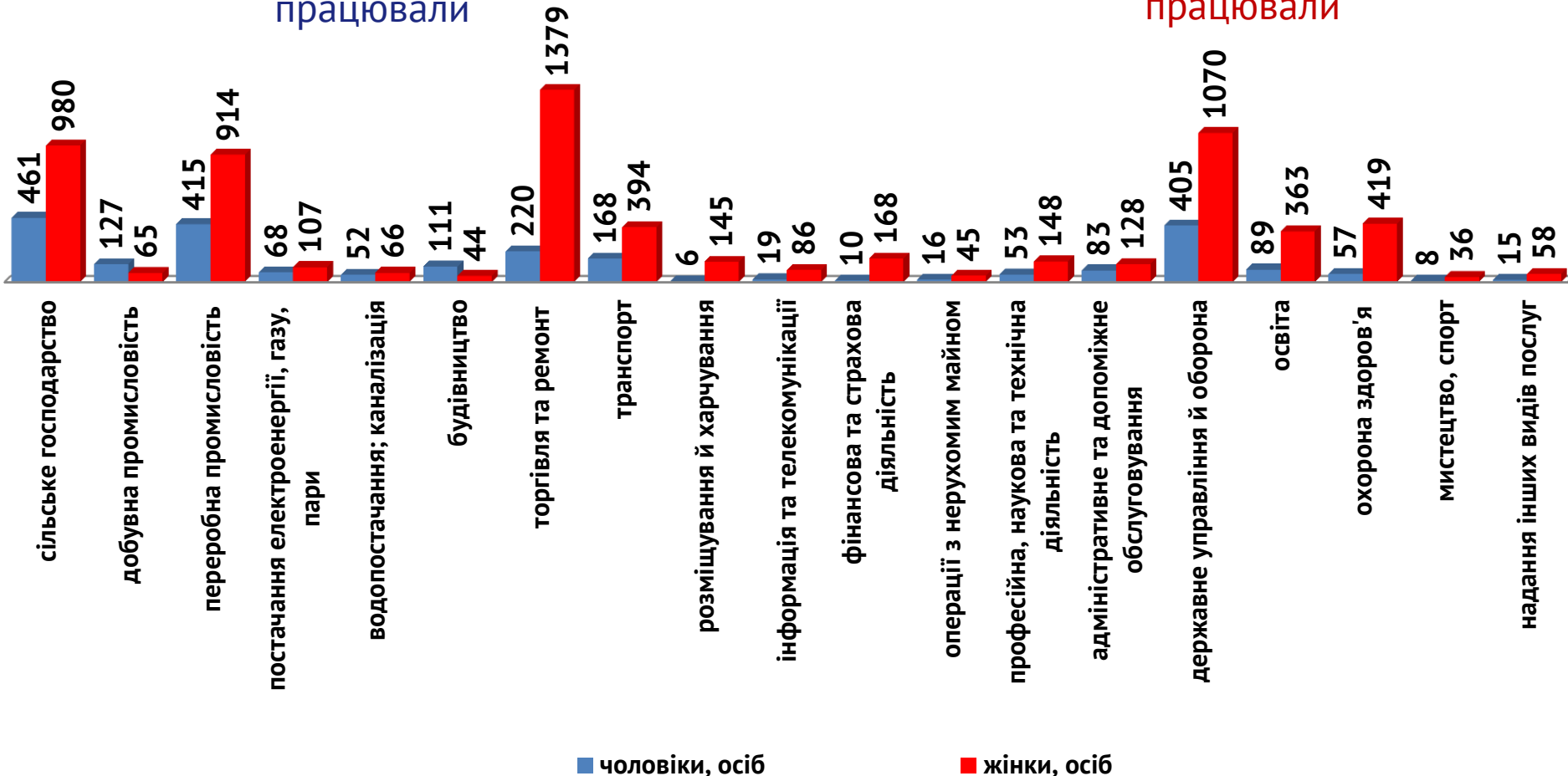
2 383 чоловіків раніше працювали



8 716 жінок

з НИХ:

6 615 жінок раніше працювали



Попит та пропозиція на зареєстрованому ринку праці у січні-червні 2023 року



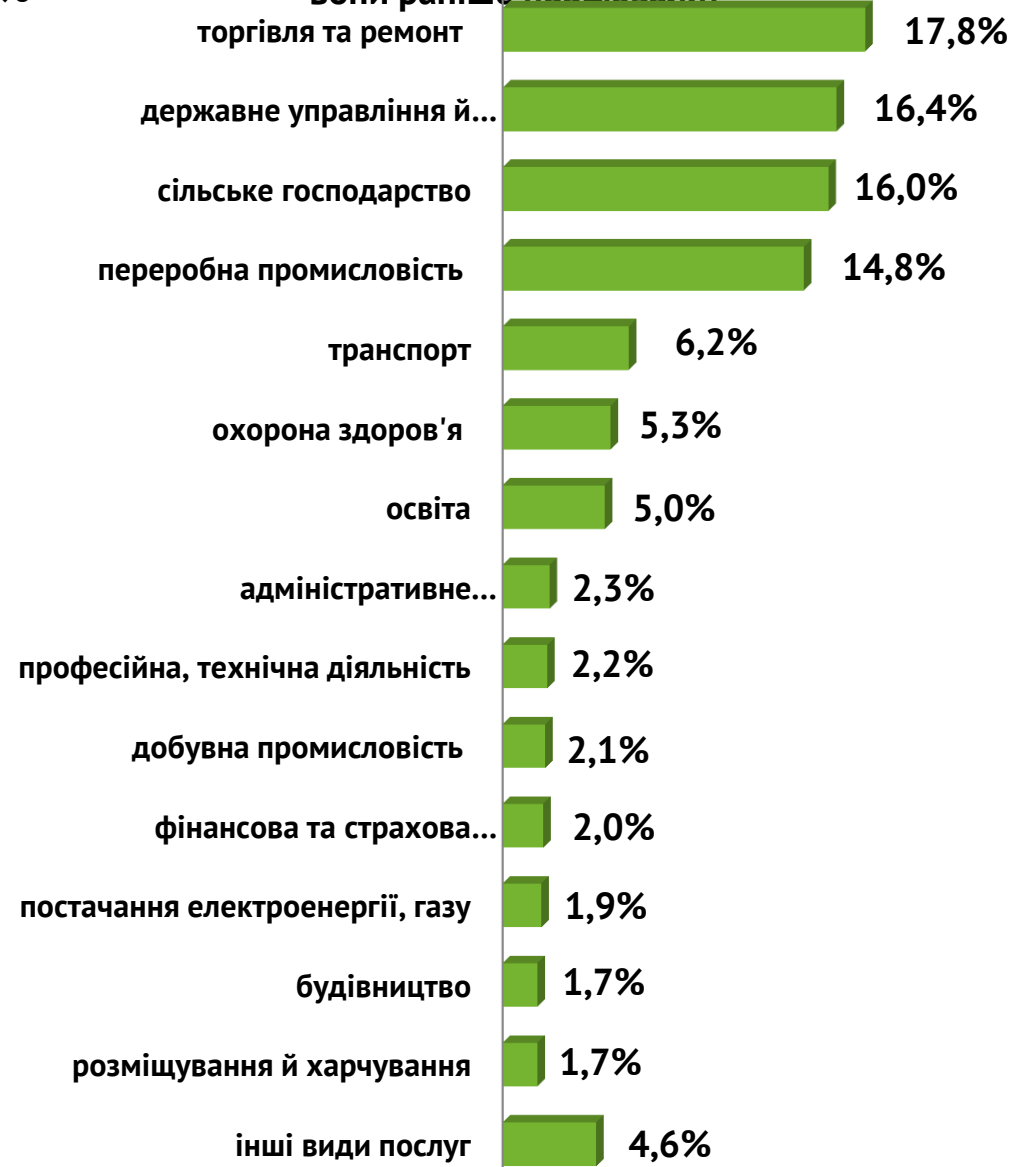
Структура вакансій,%

(за видами економічної діяльності)



Структура безробітних,%

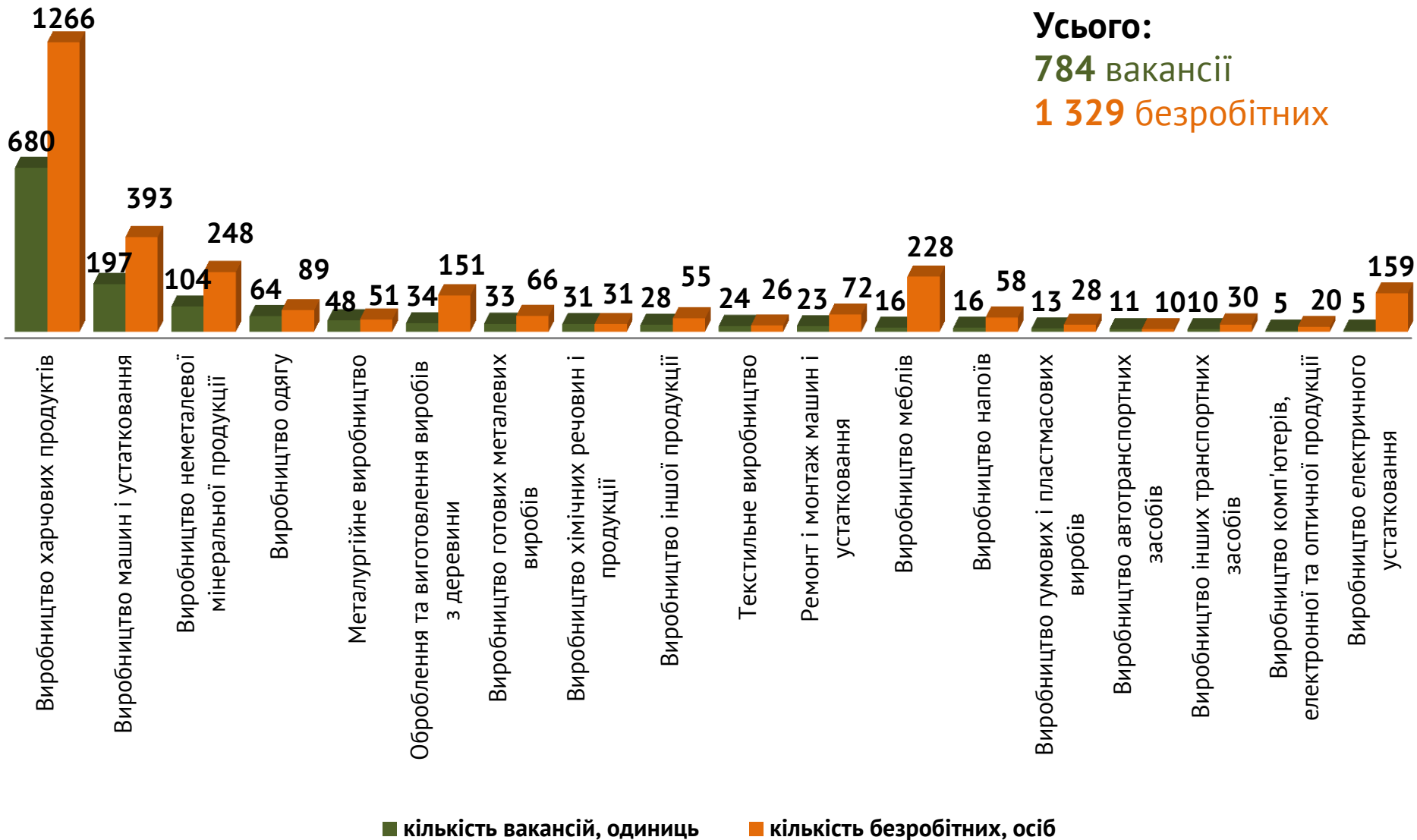
(за видами економічної діяльності, на яких вони раніше працювали)



Попит та пропозиція на зареєстрованому ринку праці у січні-червні 2023 року



Кількість вакансій та кількість безробітних за окремими видами переробної промисловості



Попит і пропозиція на зареєстрованому ринку праці у січні-червні 2023 року



Кількість безробітних за статтю

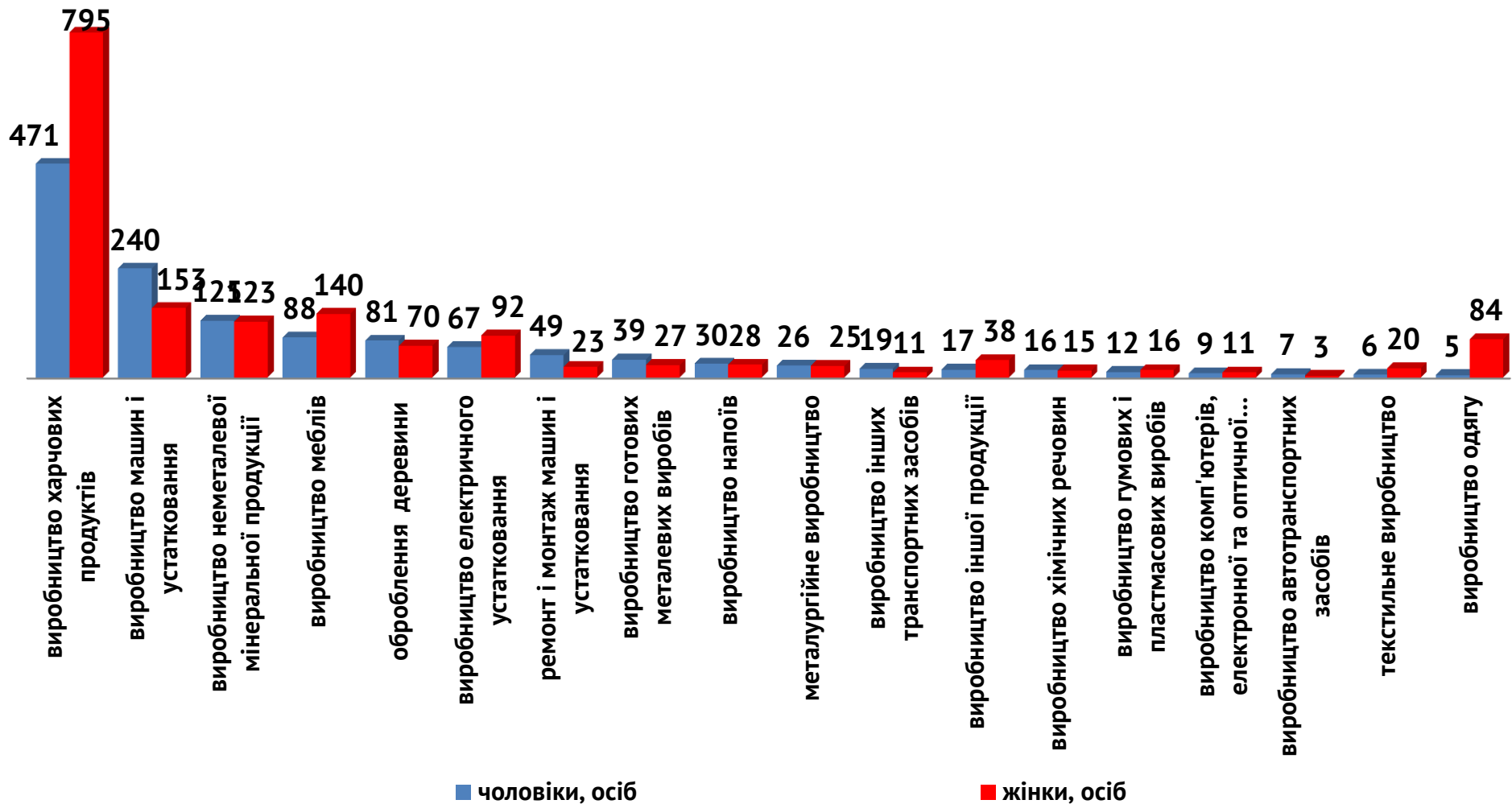
(за статтю та окремими видами переробної промисловості підприємств, на яких вони раніше працювали)



415 чоловіків

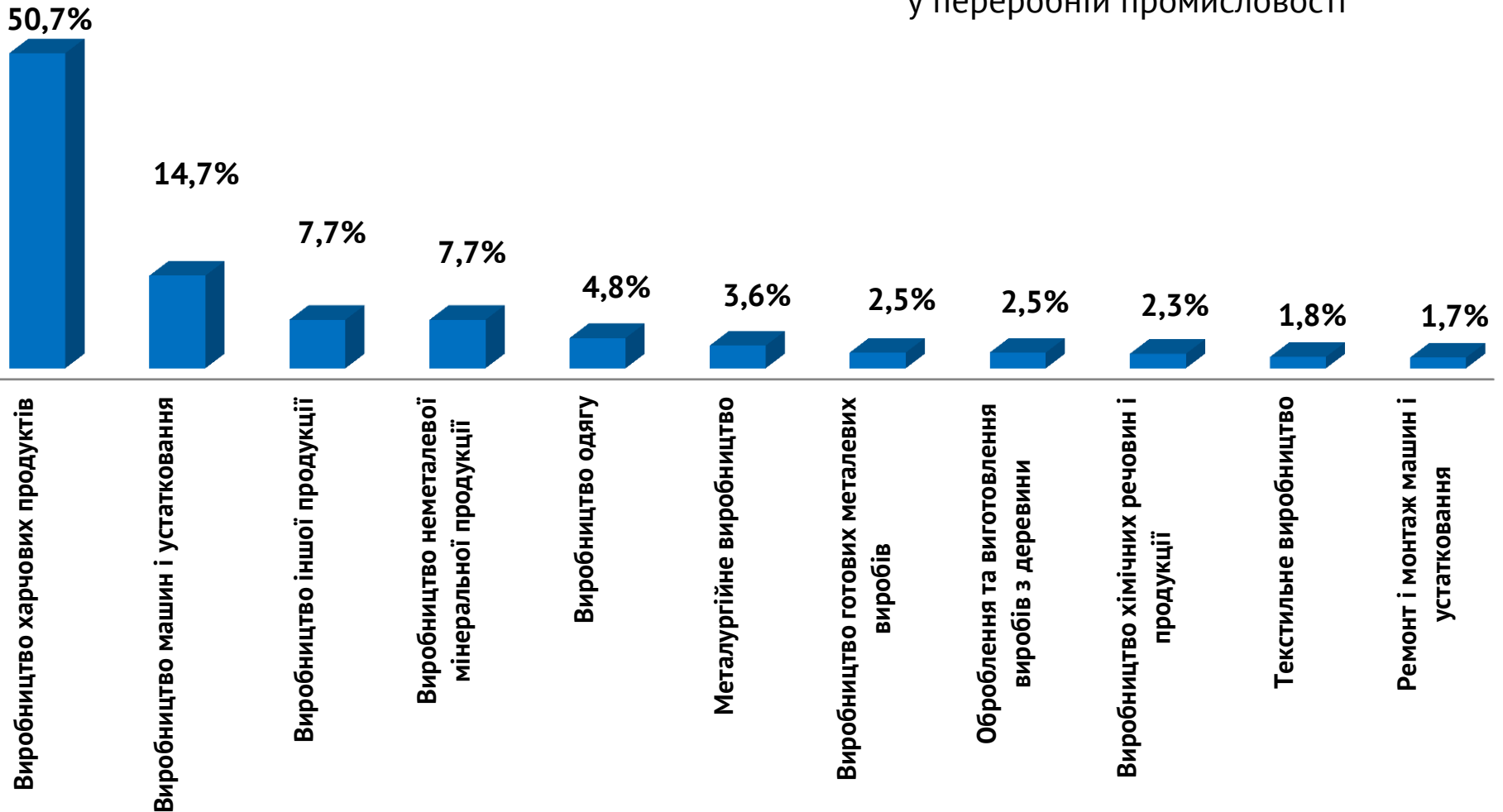


914 жінок



Структура вакансій за видами переробної промисловості, %

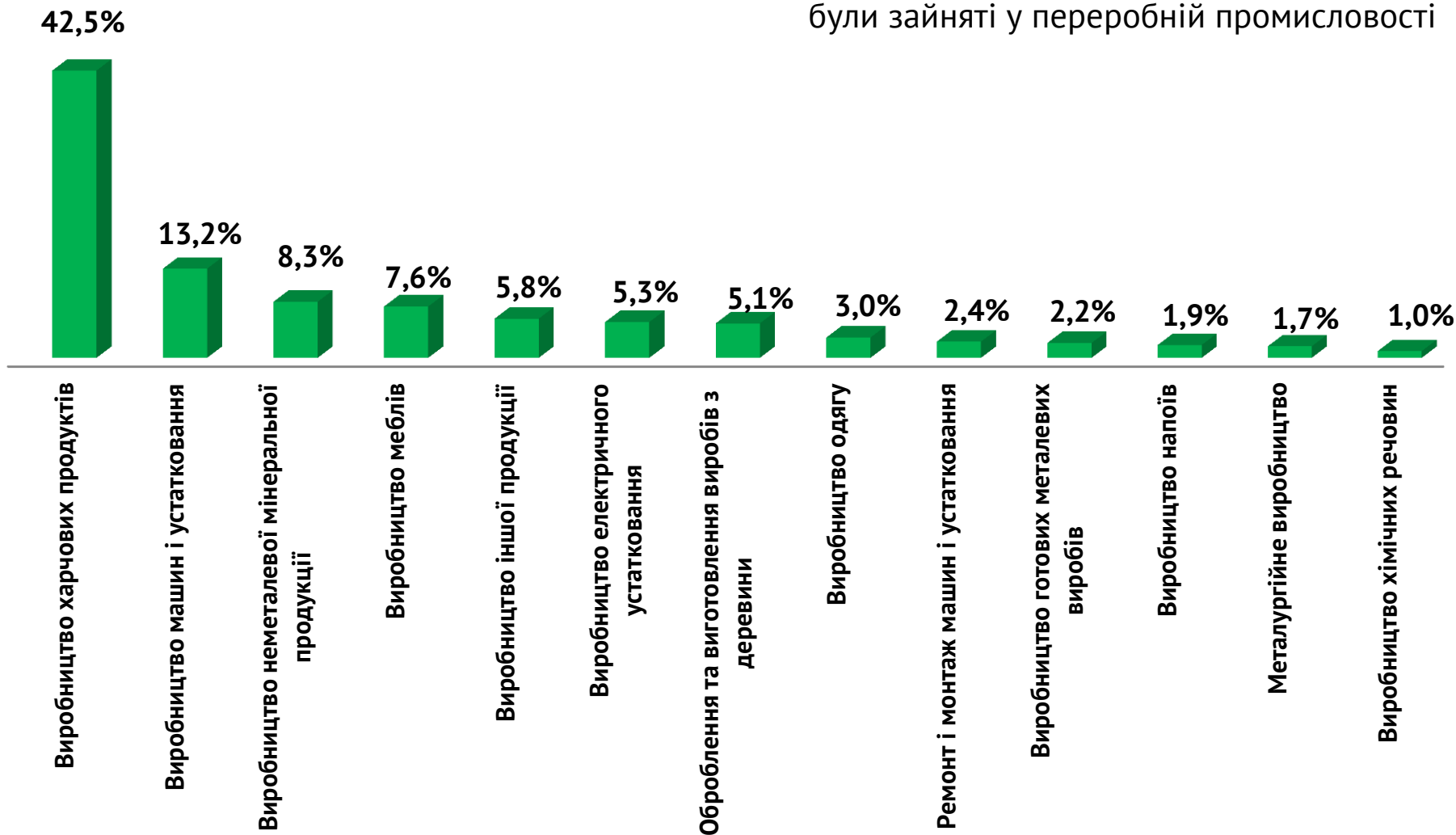
784 вакансії
у переробній промисловості



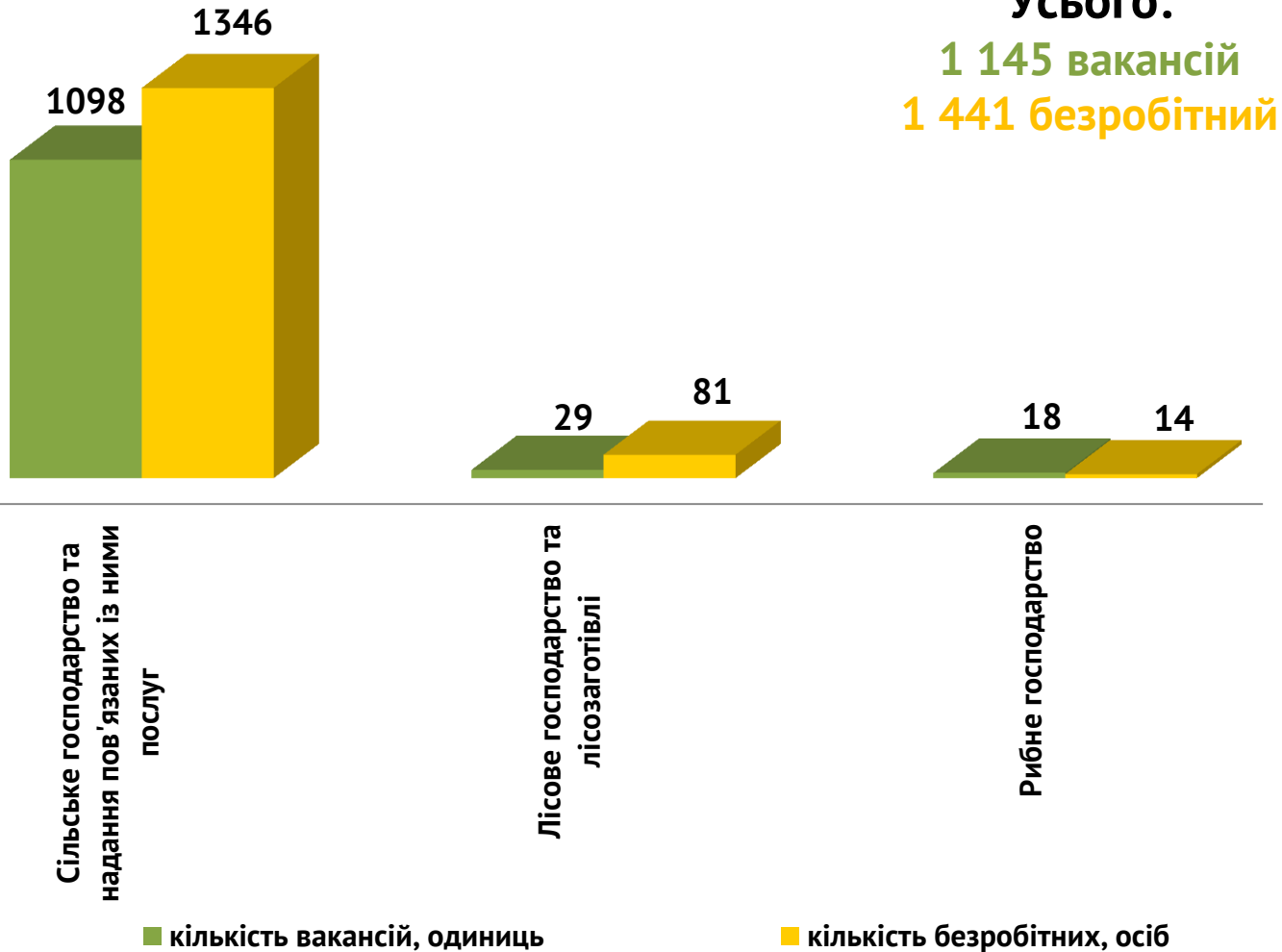
Структура безробітних за видами переробної промисловості, %

1 329 безробітних

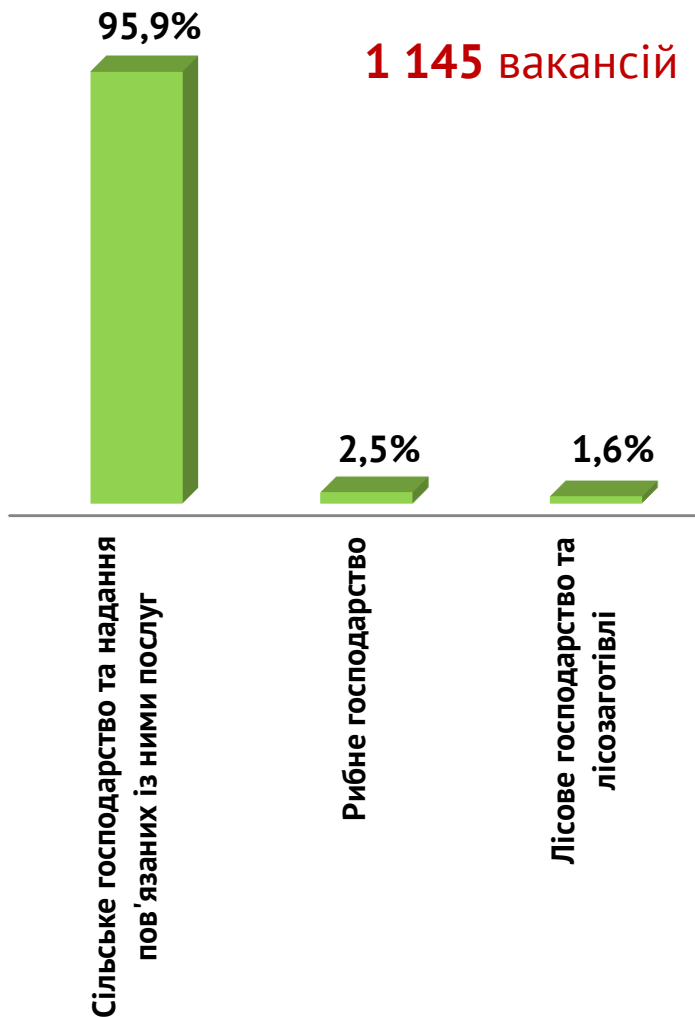
були зайняті у переробній промисловості



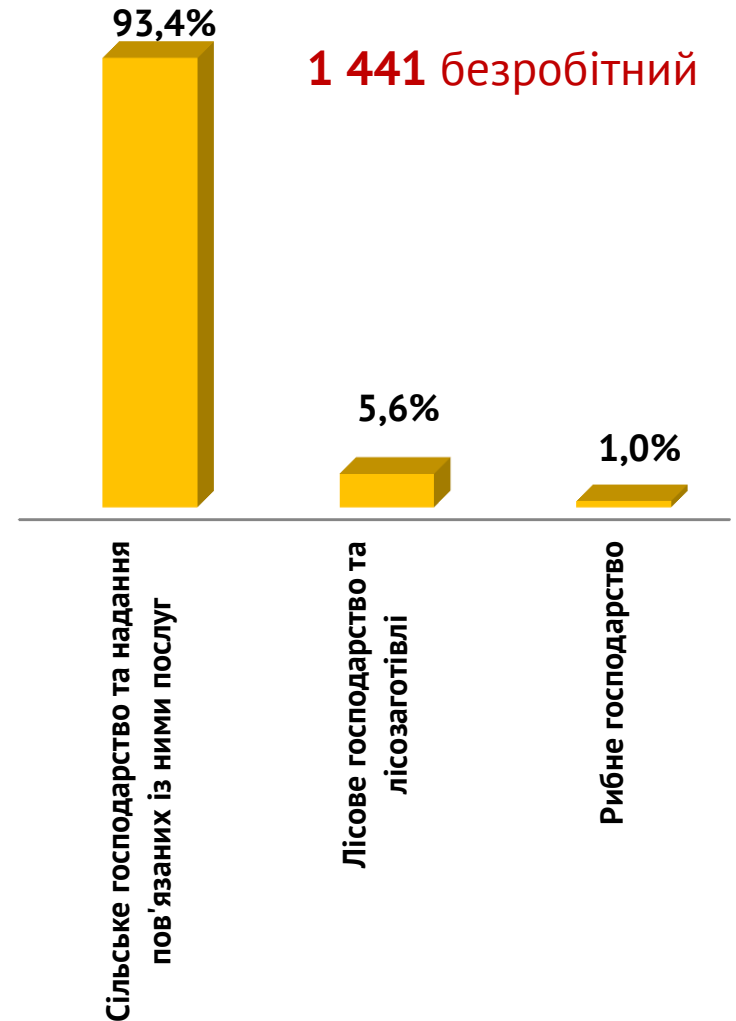
Кількість вакансій та кількість безробітних за видами сільського, лісового та рибного господарства



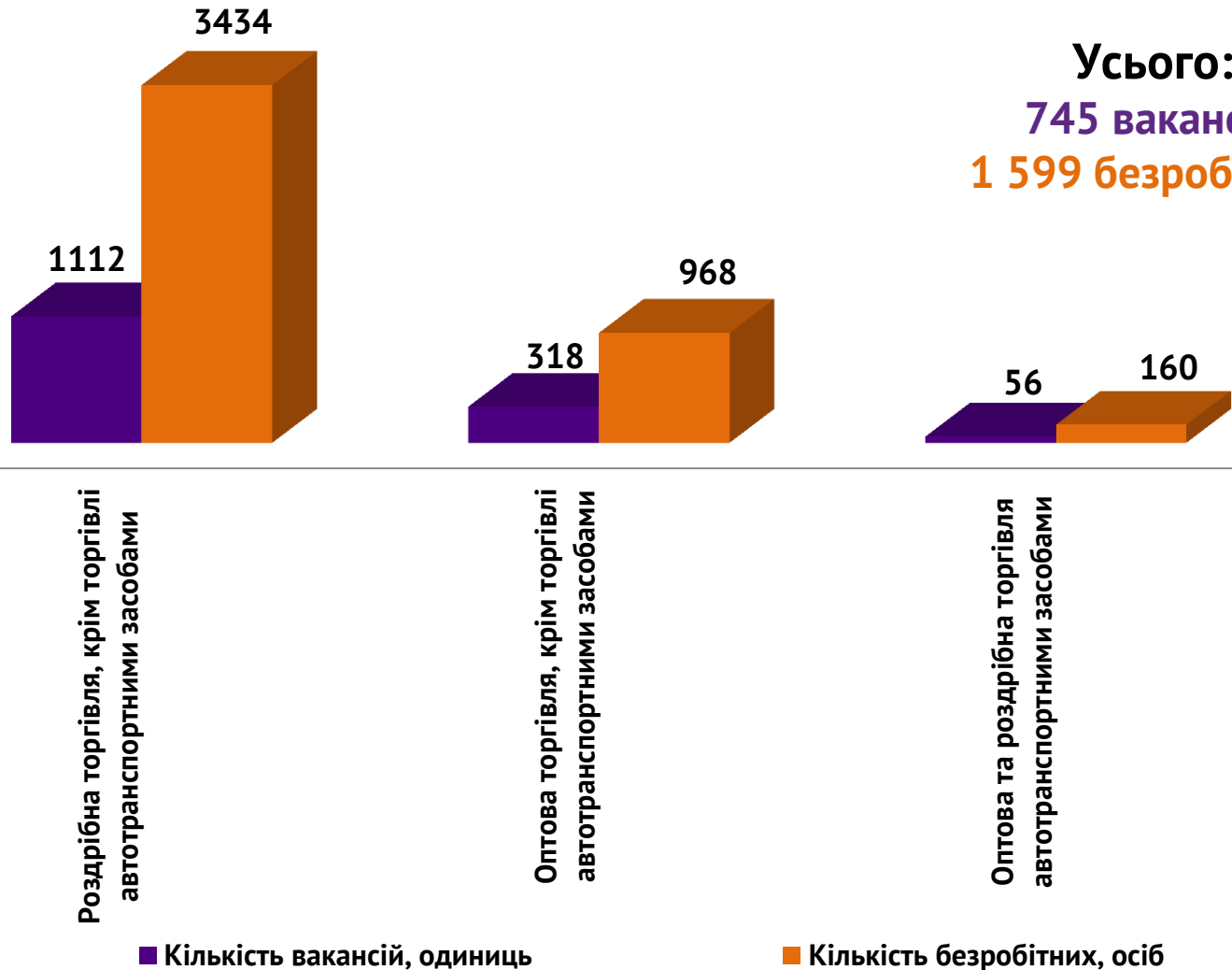
Структура вакансій за видами сільського, лісового та рибного господарства, %



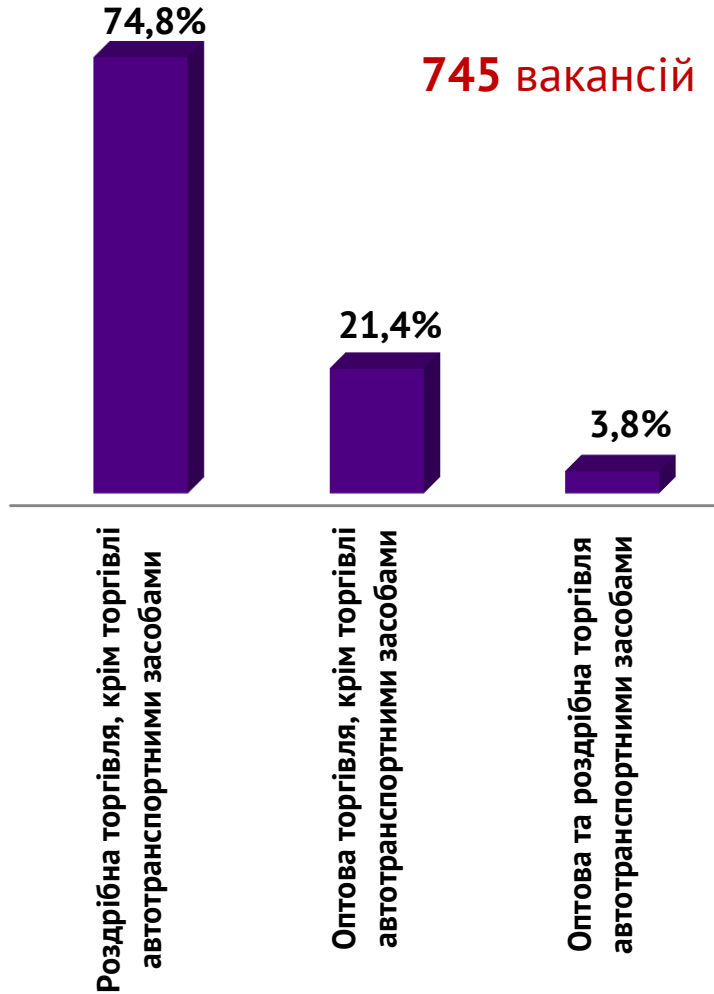
Структура безробітних за видами сільського, лісового та рибного господарства, %



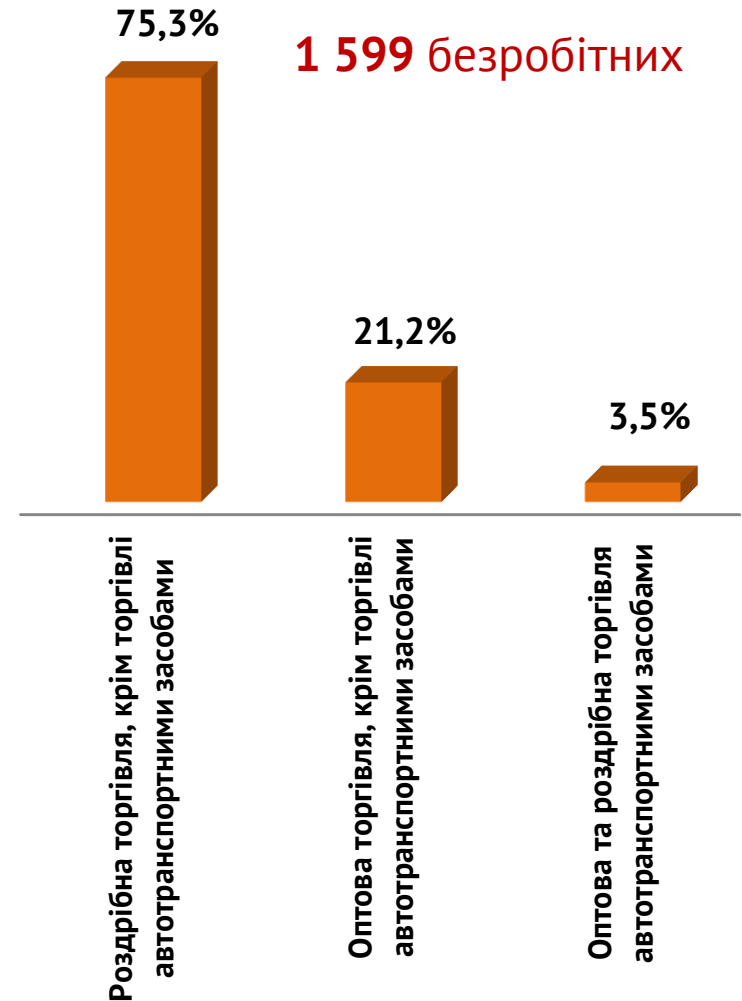
Кількість вакансій та кількість безробітних за видами оптової та роздрібної торгівлі



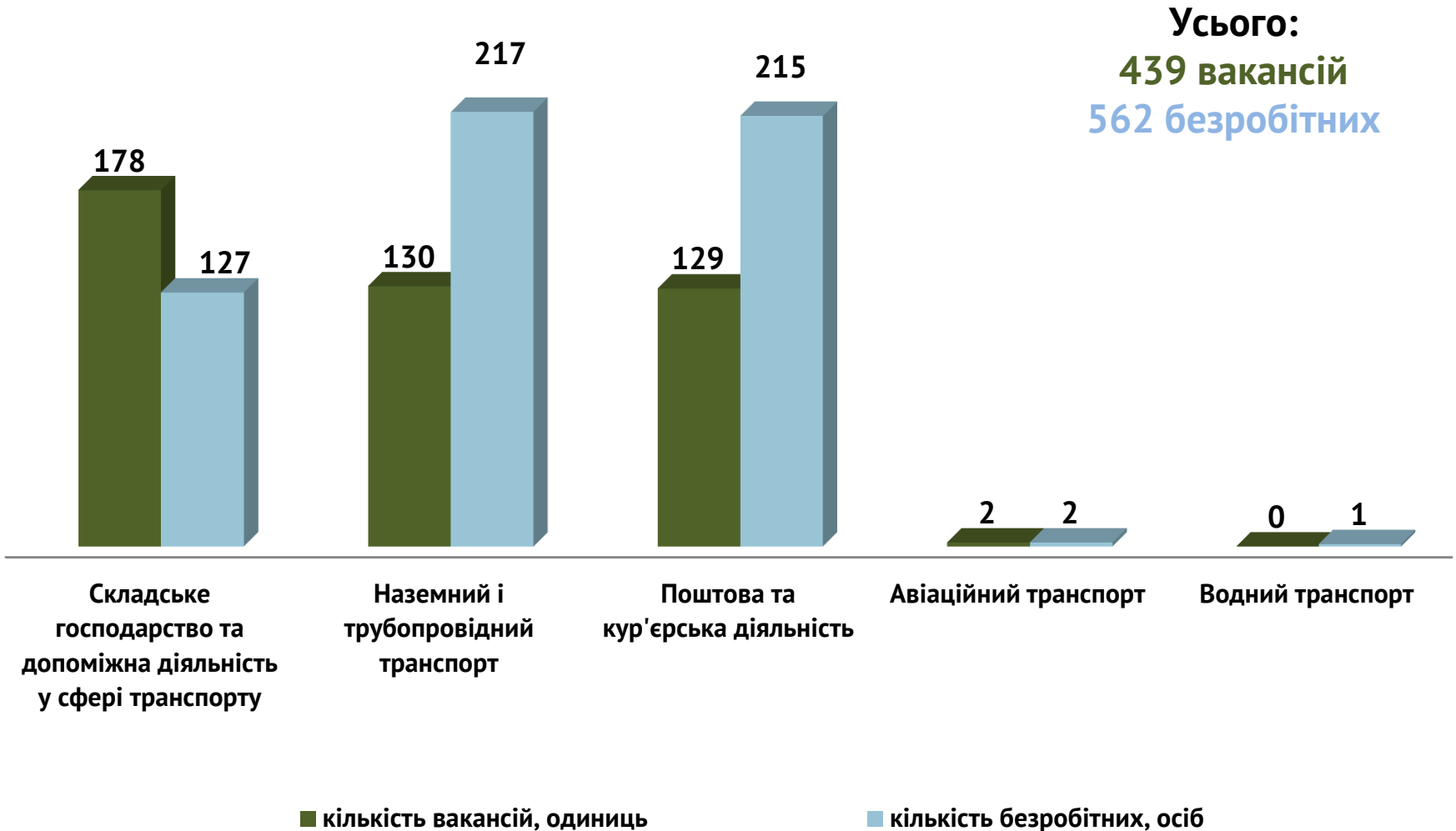
Структура вакансій за видами оптової та роздрібної торгівлі, %



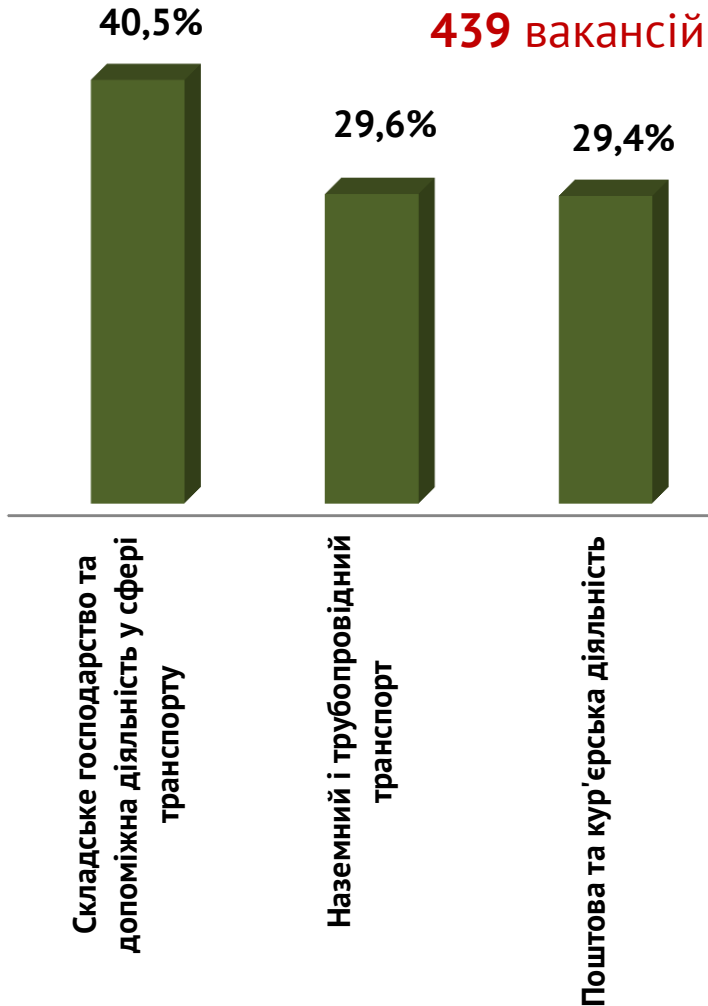
Структура безробітних за видами оптової та роздрібної торгівлі, %



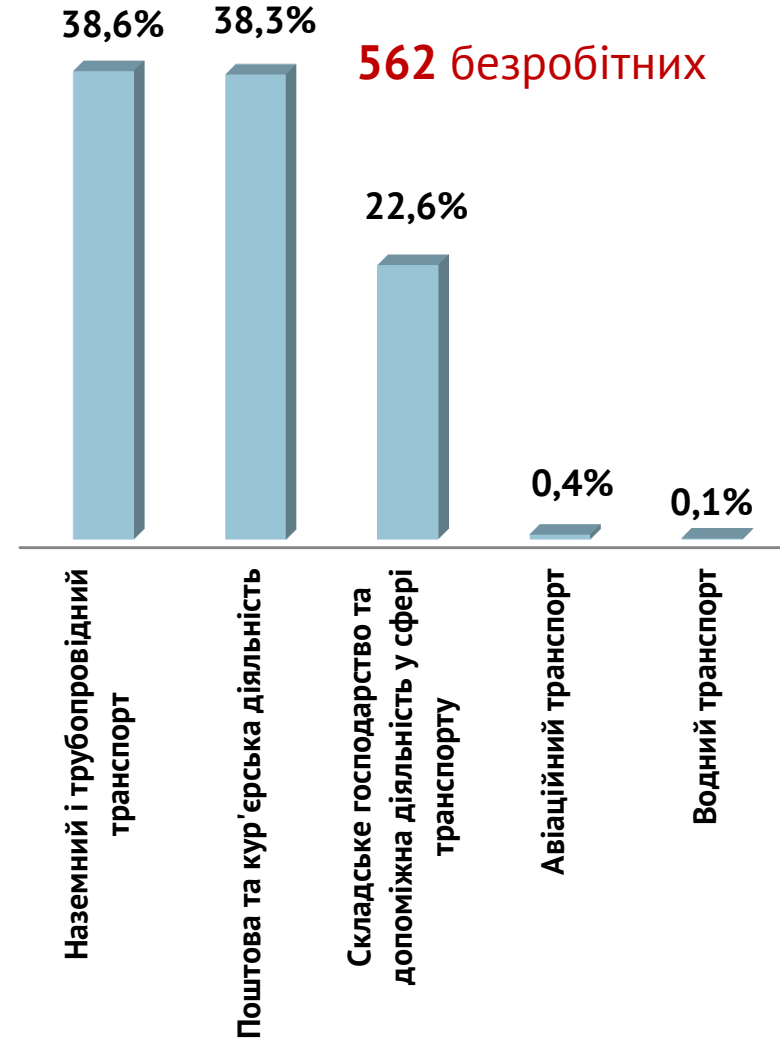
Кількість вакансій та кількість безробітних у сфері транспорту



Структура вакансій, % у сфері транспорту



Структура безробітних, % у сфері транспорту



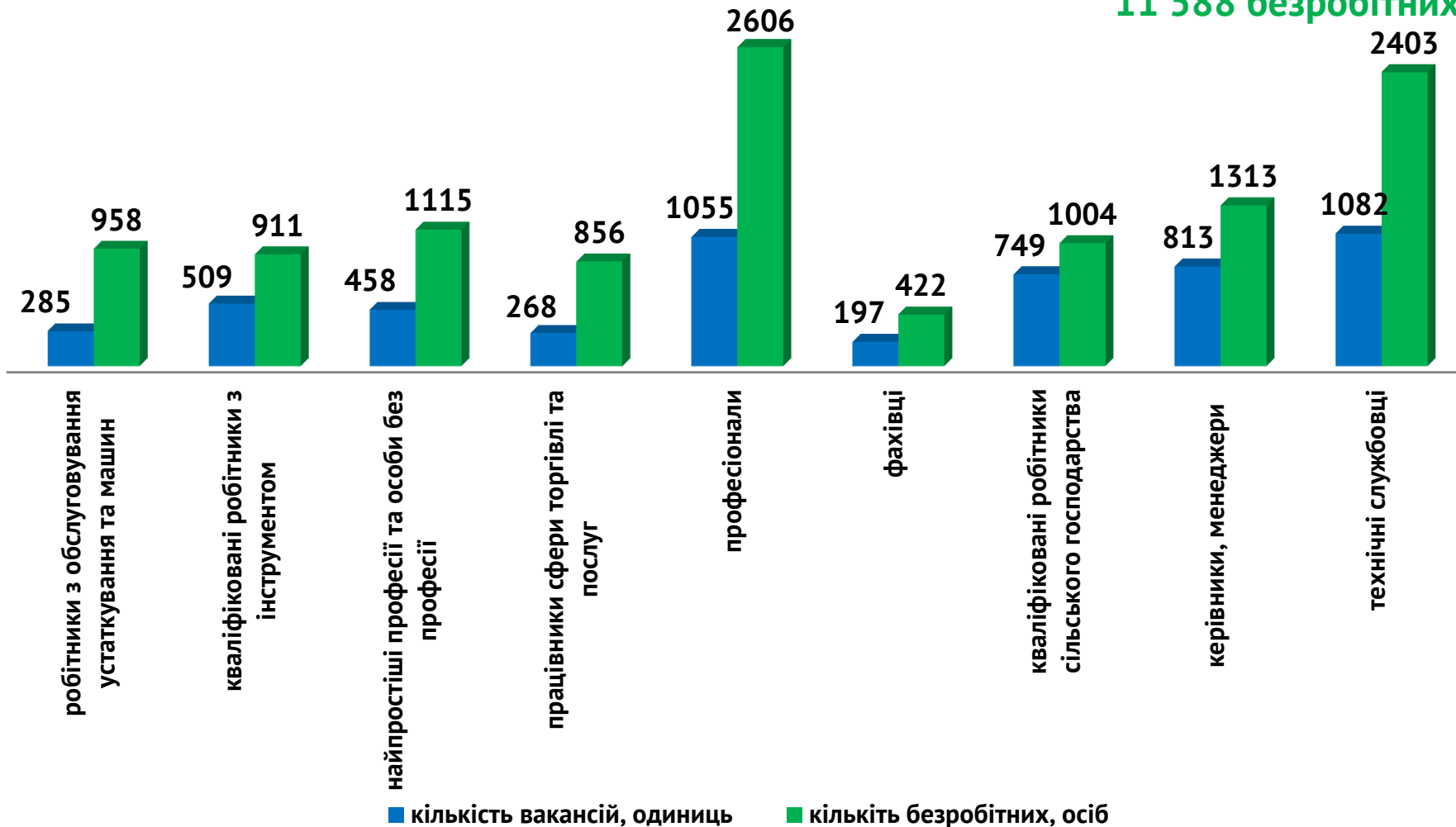
Кількість вакансій та кількість безробітних

за професійними групами

Усього:

5 416 вакансій

11 588 безробітних



Попит та пропозиція на зареєстрованому ринку праці у січні-червні 2023 року



Кількість безробітних за статтю

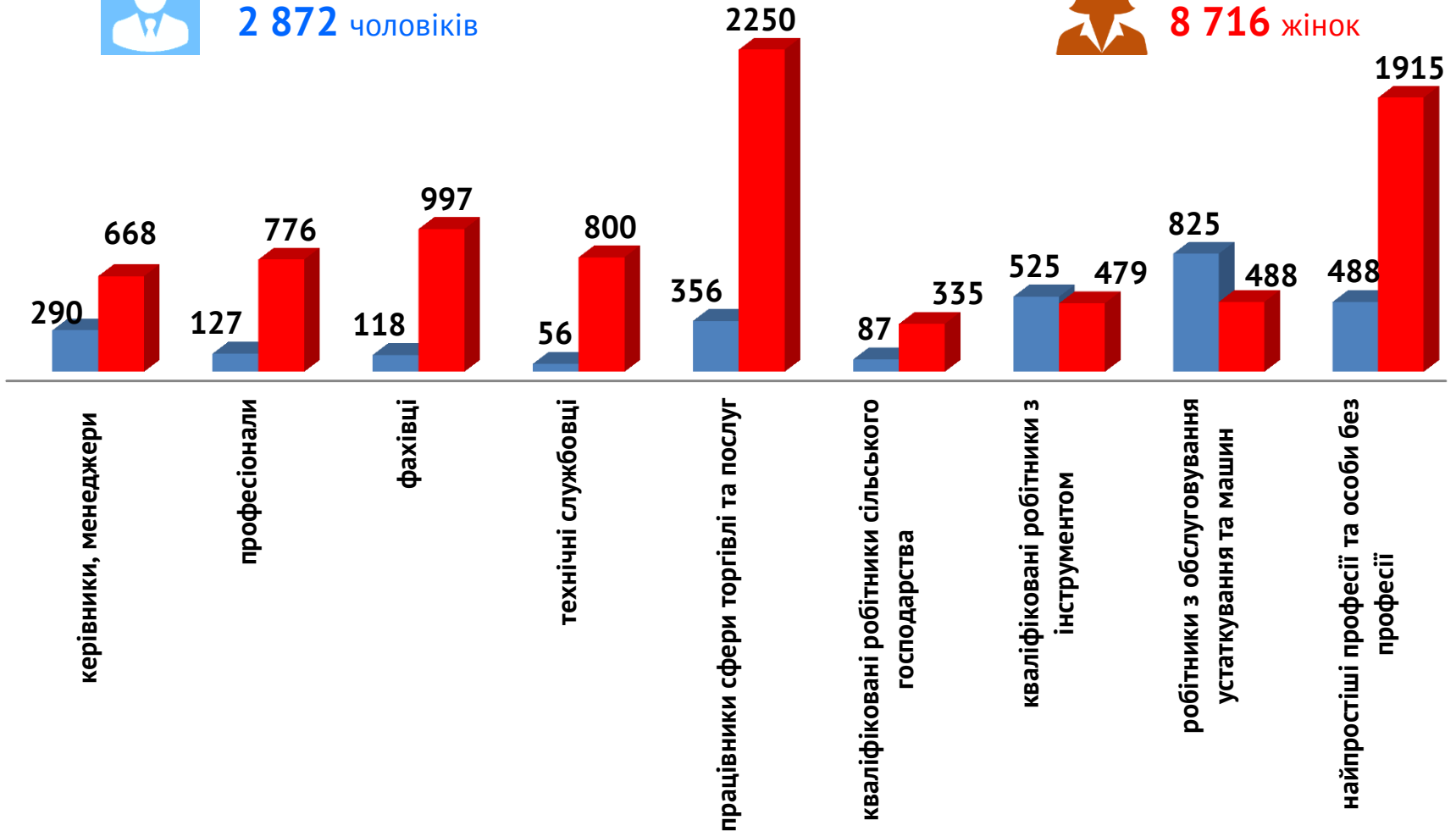
(за статтю за професійними групами)



2 872 чоловіків



8 716 жінок



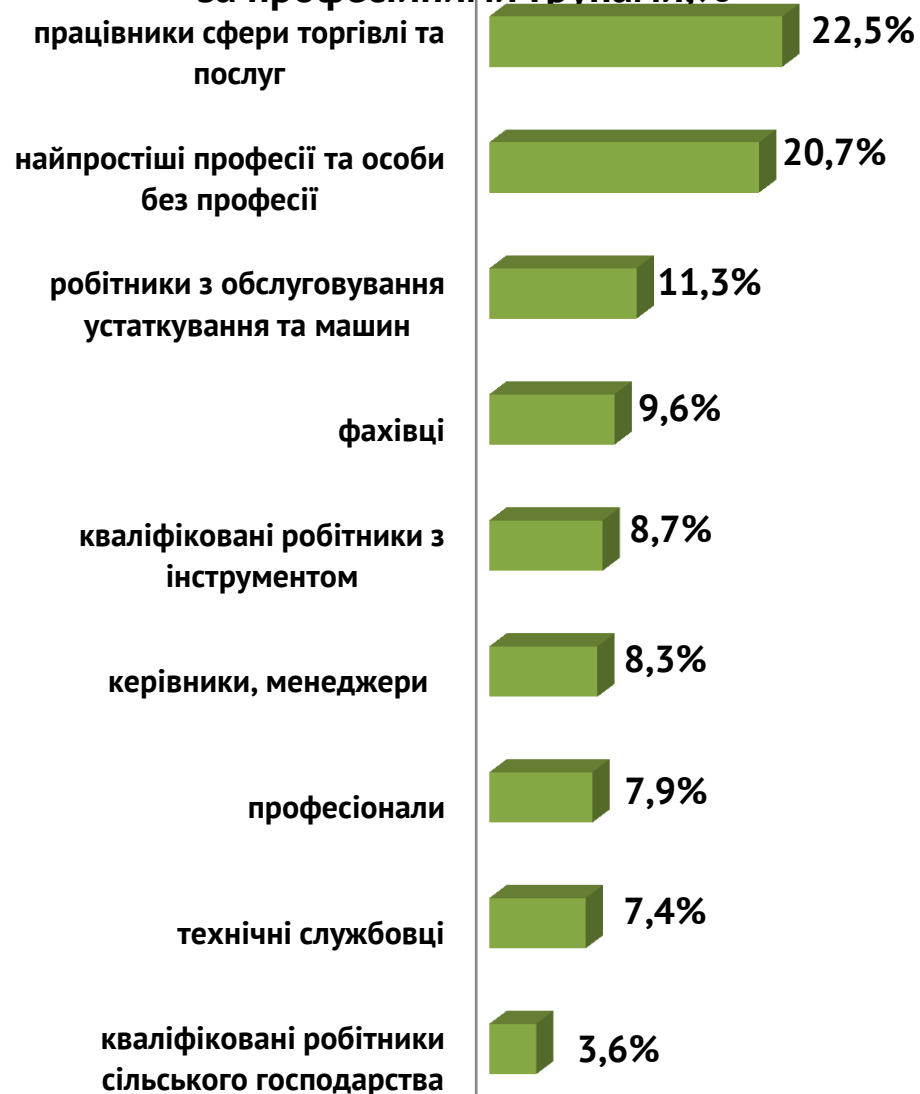
Попит та пропозиція на зареєстрованому ринку праці у січні-червні 2023 року



Структура вакансій за професійними групами, %

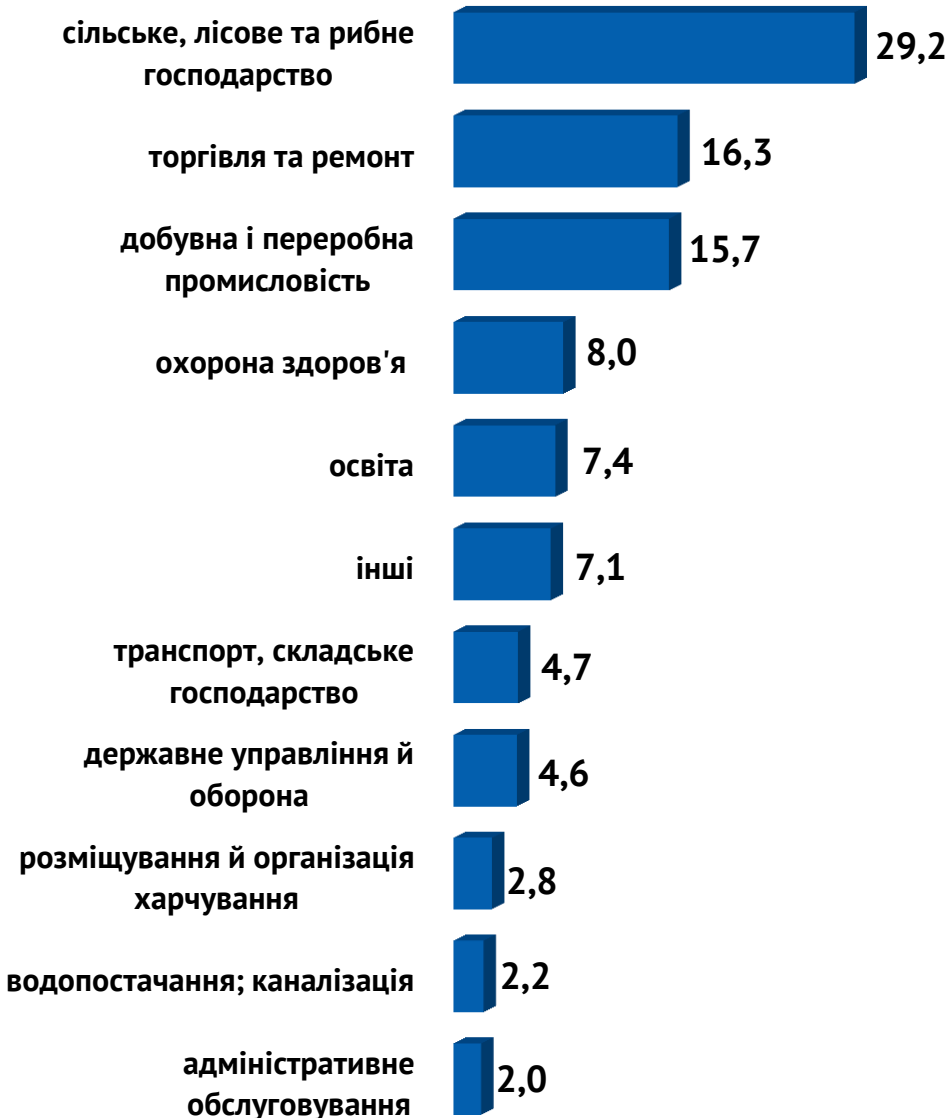


Структура безробітних за професійними групами, %



Структура працевлаштованих безробітних, %

За видами економічної діяльності



За професійними групами



Попит та пропозиція на зареєстрованому ринку праці у січні-червні 2023 року



Структура працевлаштованих безробітних, %

(за статтю та видами економічної діяльності)



ЧОЛОВІКИ



ЖІНКИ



Попит та пропозиція на зареєстрованому ринку праці у січні-червні 2023 року



Структура працевлаштованих безробітних, %



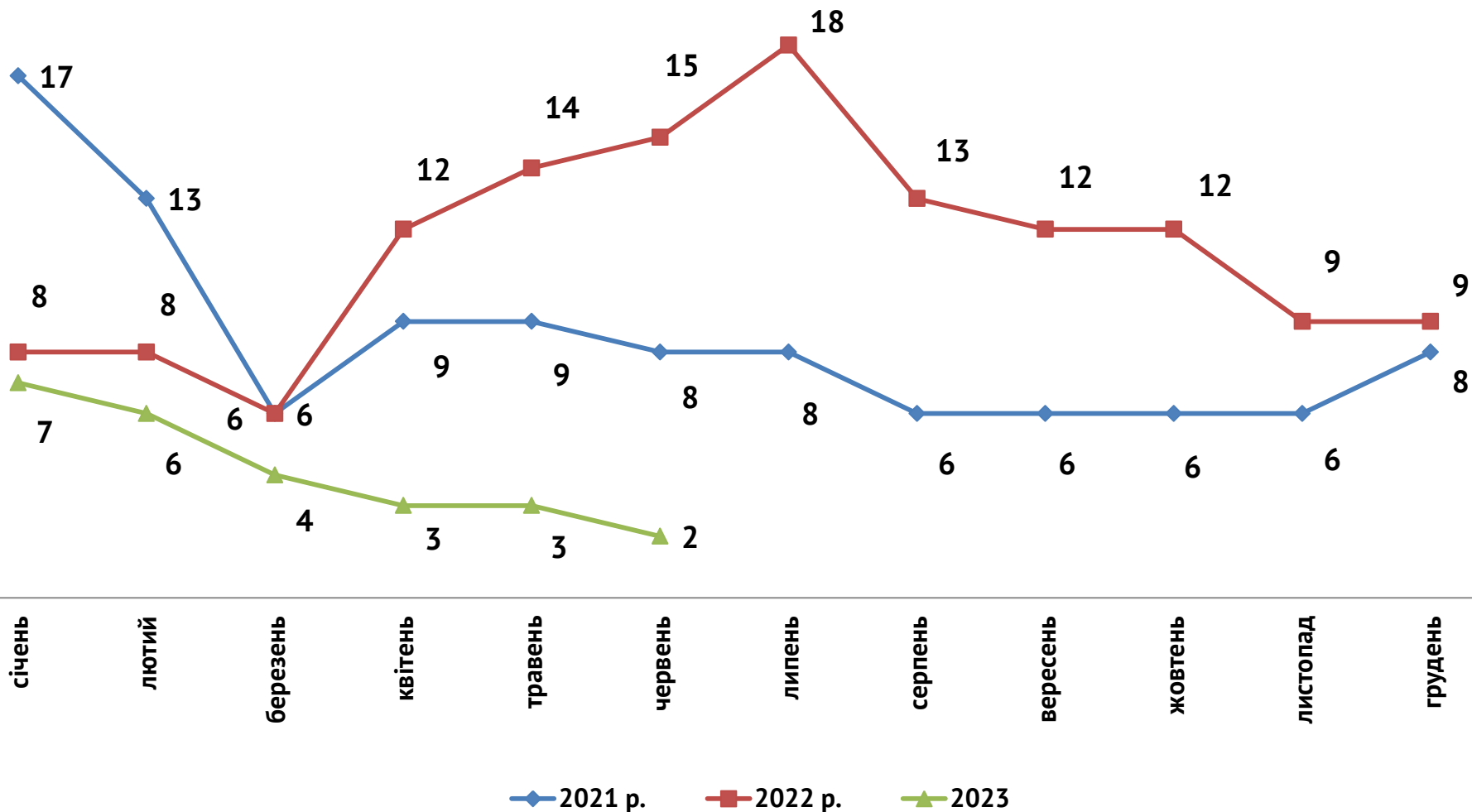
ЧОЛОВІКИ



ЖІНКИ



Кількість претендентів на 1 вакансію, станом на кінець місяця, осіб

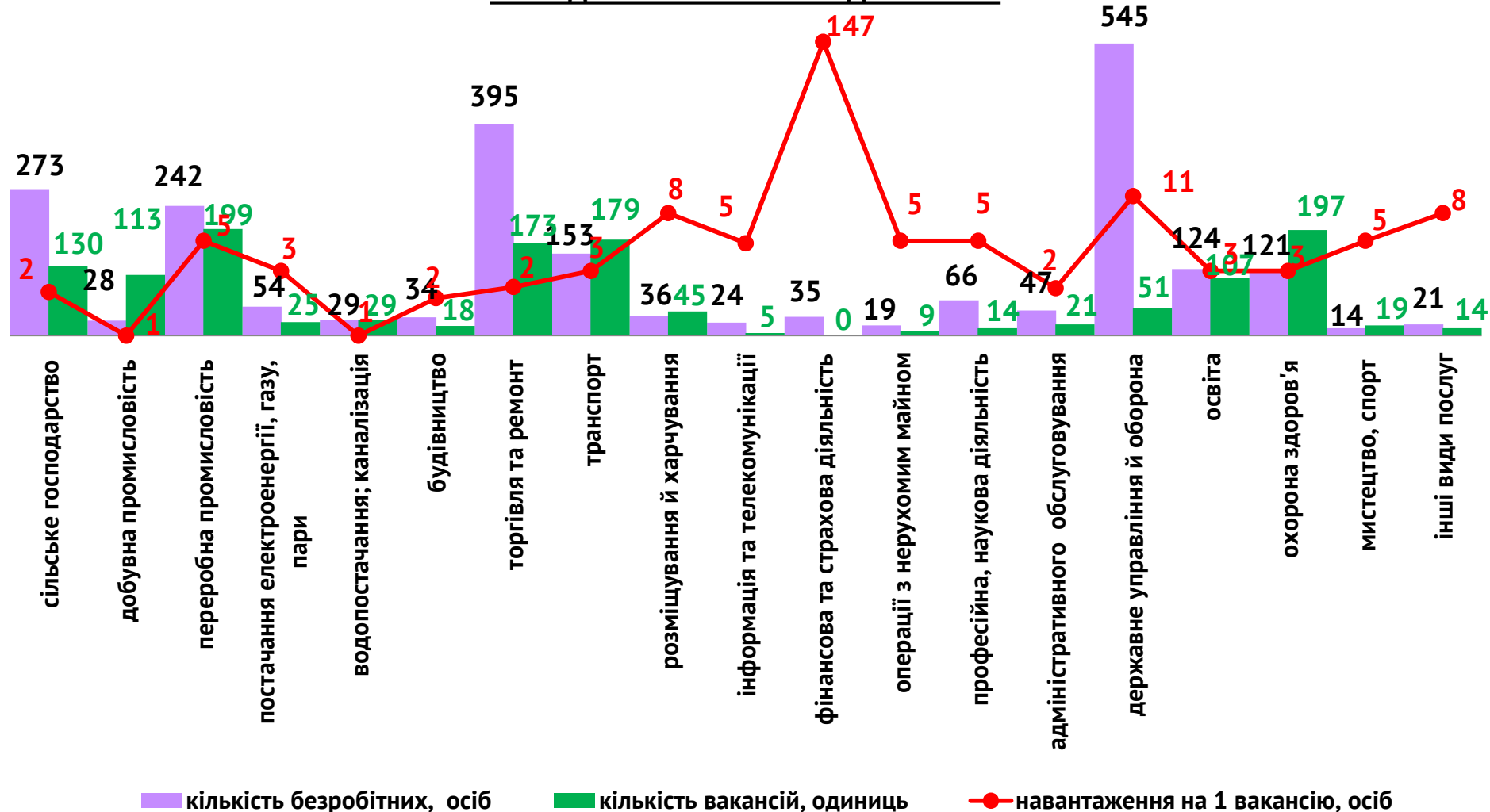


Попит та пропозиція на зареєстрованому ринку праці у січні-червні 2023 року



Кількість зареєстрованих безробітних, кількість вакансій та кількість претендентів на 1 вакансію, станом на 1 липня 2023 року

За видами економічної діяльності

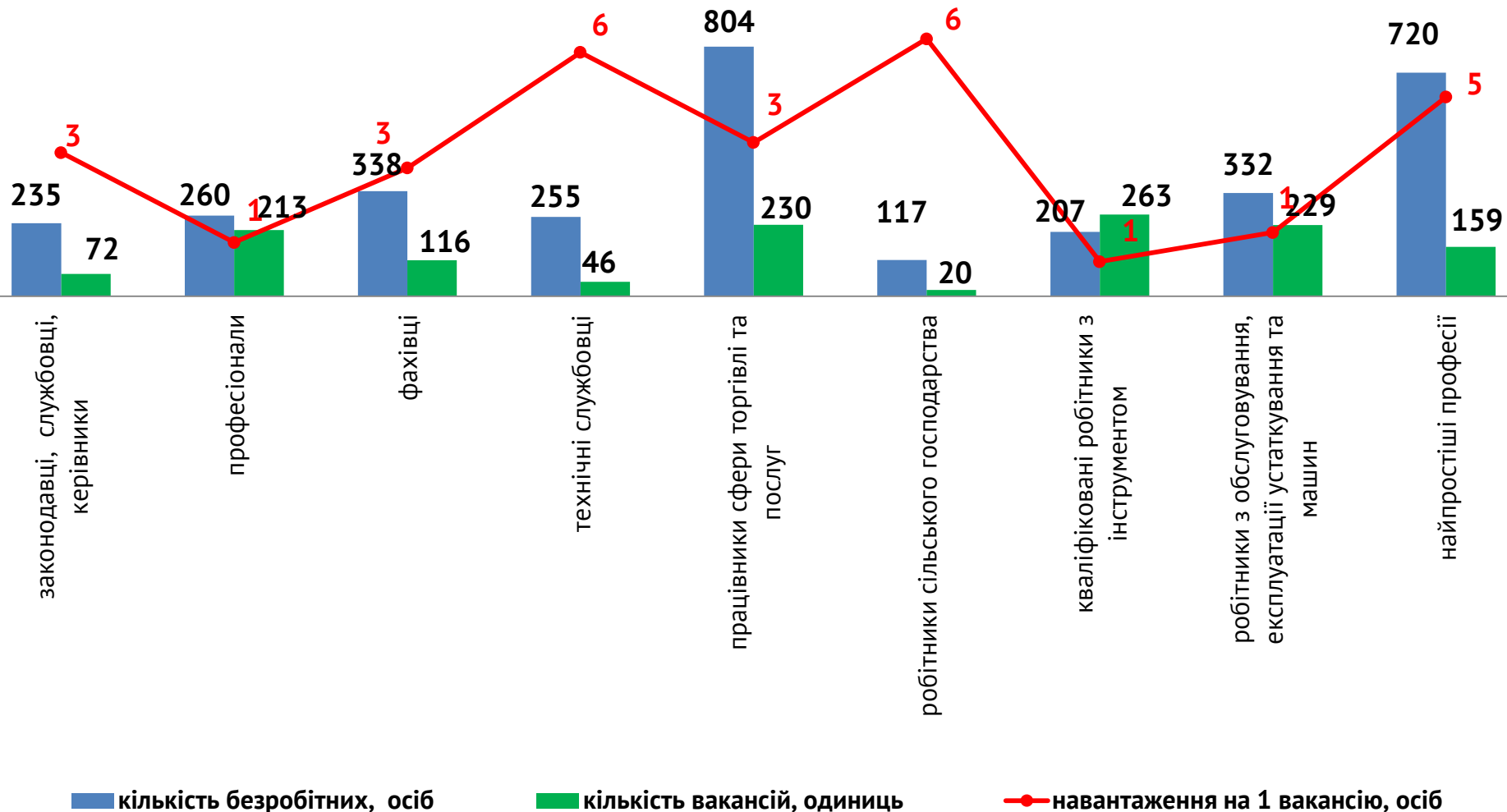


Попит та пропозиція на зареєстрованому ринку праці у січні-червні 2023 року



Кількість зареєстрованих безробітних, кількість вакансій та кількість претендентів на 1 вакансію, станом на 1 липня 2023 року

За професійними групами



Попит та пропозиція на зареєстрованому ринку праці у січні-червні 2023 року



Професії, за якими кількість вакансій є найбільшою, станом на 1 липня 2023 року за професійними групами **ТОП-10**

Керівники, менеджери

заступник начальника відділу

завідувач складу

менеджер

майстер

головний енергетик

начальник відділення зв'язку

головний агроном

заступник директора

головний бухгалтер

головний механік

Професіонали, фахівці

лікар невропатолог

лікар загальної практики-сімейний лікар

лікар ветеринарної медицини

практичний психолог

електрик дільниці

бухгалтер

сестра медична

інженер-енергетик

лікар-отоларінголог

інженер-конструктор

Попит та пропозиція на зареєстрованому ринку праці у січні-червні 2023 року



Професії, за якими кількість вакансій є найбільшою, станом на 1 липня 2023 року за професійними групами **ТОП-10**

Технічні службовці

секретар керівника

оператор поштового зв'язку

службовець на складі

листоноша

касир торговельного залу

адміністратор

обліковець

Працівники сфери торгівлі та послуг

кухар

соціальний робітник

офіціант

бариста

продавець непродовольчих товарів

продавець-консультант

продавець продовольчих товарів

перукар

охоронник

молодша медична сестра (молодший медичний брат) (санітарка, санітарка-прибиральниця, санітарка-буфетниця, санітар, ванітар-прибиральник, санітар-буфетник та ін.)

Попит та пропозиція на зареєстрованому ринку праці у січні-червні 2023 року



Професії, за якими кількість вакансій є найбільшою, станом на 1 липня 2023 року за професійними групами **ТОП-10**

Кваліфіковані робітники сільського господарства

робітник з комплексного обслуговування сільськогосподарського виробництва

робітник фермерського господарства

коняр

оператор машинного доїння

овочівник

озеленювач

Кваліфіковані робітники з інструментом

прохідник

монтер колії

слюсар-ремонтник

гірник підземний

маляр

оглядач-ремонтник вагонів

електромонтер з ремонту та обслуговування електроустаткування

електрослюсар

швачка

електрогазозварник

Попит та пропозиція на зареєстрованому ринку праці у січні-червні 2023 року



Професії, за якими кількість вакансій є найбільшою, станом на 1 липня 2023 року за професійними групами **ТОП-10**

Робітники з обслуговування устаткування

тракторист

машиніст автомотриси

дорожний робітник

машиніст екскаватора

машиніст підйомної машини

складач поїздів

машиніст сцени

фрезерувальник

водій автотранспортних засобів

токарь

Найпростіші професії

підсобний робітник

вантажник

гірник

вагар

укладальник-пакувальник

прибиральник службових приміщень

двірник

роздавальник вибухових матеріалів

сторож

робітник з благоустрою

Попит та пропозиція на зареєстрованому ринку праці у січні-червні 2023 року



Професії, по яких чисельність безробітних є найбільшою, станом на 1 липня 2023 року ТОП-20

водій автотранспортних засобів

спеціаліст державної служби (місцевого самоврядування)

прибиральник службових приміщень

робітник комплексного обслуговування

продавець продовольчих товарів

сторож

кухар

продавець непродовольчих товарів

підсобний робітник

тракторист

бухгалтер

швачка

молодша медична сестра (брат медичний)

оператор комп'ютерного набору

укладальник-пакувальник

помічник вихователя

продавець-консультант

охоронник

робітник фермерського господарства

перукар

Попит та пропозиція на зареєстрованому ринку праці у січні-червні 2023 року



Професії, по яких чисельність безробітних за статтю є найбільшою, станом на 1 липня 2023 року



ТОП-10



Чоловіки

тракторист

водій автотранспортних засобів

електромонтер

слюсар-ремонтник

охоронник

сторож

робітник фермерського господарства

вантажник

електрогазозварник

підсобний робітник

Жінки

листоноша

продавець продовольчих товарів

кухар

продавець непродовольчих товарів

прибиральник службових приміщень

продавець-консультант

бухгалтер

молодша медична сестра (молодший медичний брат)

підсобний робітник

оператор поштового зв'язку