



# ПОПИТ ТА ПРОПОЗИЦІЯ НА ЗАРЕЄСТРОВАНОМУ РИНКУ ПРАЦІ КІРОВОГРАДСЬКОЇ ОБЛАСТІ У СІЧНІ-КВІТНІ 2023 РОКУ

[www.dcz.gov.ua](http://www.dcz.gov.ua)



## Попит і пропозиція на зареєстрованому ринку праці у січні-квітні 2023 року

**У січні-квітні 2023 року роботодавці поінформували центри зайнятості та філії Кіровоградського обласного центру зайнятості про наявність 3,8 тис. вакансій, що на 50,6% менше, ніж у 2022 році.**

Структура вакансій за видами економічної діяльності була наступною: 23,0% вакансій пропонувалося у сільському, лісовому та рибному господарстві; по 13,2% - на підприємствах переробної промисловості та в оптовій та роздрібній торгівлі; 11,0% у сфері охорони здоров'я; 7,7% в освіті; 7,0% у транспорті та складському господарстві; 8,2% у добувній промисловості.

**У професійному розрізі, найбільше вакансій пропонувалося для працевлаштування: найпростіших професій (20,0%), працівників сфери торгівлі та послуг (18,2%), робітників з експлуатації устаткування та машин (по 15,19%), кваліфікованих робітників з інструментом (14,7%), професіоналів (10,5%).**

**Станом на 1 травня 2023 року кількість актуальних вакансій, заявлених роботодавцями до служби зайнятості області становила 1,1 тис. одиниць, що на 17,1% більше, ніж на відповідну дату минулого року.**

**За видами економічної діяльності, більшість вакансій налічувалося у охороні здоров'я (14,5%), переробній промисловості (14,3%), добувній промисловості (13,2%), сільському господарстві (12,8%)**

оптовій, роздрібній торгівлі та ремонті транспортних засобів (11,9%).

**За професійними групами:** найбільший попит від всіх поданих вакансій спостерігався на кваліфікованих робітників з інструментом – 21,9% (оглядач-ремонтник вагонів, електромонтер, електрогазозварник, слюсар-сантехнік, слюсар-ремонтник, швачка; робітників з експлуатації устаткування та машин – 17,9% (водій, машиніст екскаватора, машиніст автотриси, машиніст парових турбін, тракторист); професіоналів – 17,5% (лікар, інженер, сестра медична, менеджер, бухгалтер, фахівець, вчитель, електрик дільниці; працівників сфери торгівлі та послуг – 14,2% (продавець, кухар, бармен, охоронник, офіціант, перукар, соціальний робітник, молодша медична сестра); некваліфікованих працівників – 11,7% (прибиральник службових приміщень, двірник, робітник з благоустрою, вантажник, сторож, вагар, підсобний робітник, комірник).

**У січні-квітні 2023 року послугами служби зайнятості області скористалися 10,0 тис. безробітних громадян, що на 51,8% менше, ніж у січні-квітні 2022 р.**

**За видами економічної діяльності, серед безробітних, які мали професійний досвід та раніше працювали 17,6% в оптовій та роздрібній торгівлі; 17,0% у сільському господарстві; 15,5% - на підприємствах переробної промисловості, 15,1% - у державному**



## Попит і пропозиція на зареєстрованому ринку праці у січні-квітні 2023 року

управлінні й соціальному страхуванні; 6,2% - у транспорті та складському господарстві.

**За професійними групами**, серед зареєстрованих безробітних переважають працівники сфери торгівлі та послуг (22,2%), представники найпростіших професій (21,5%), робітники з обслуговування, експлуатації устаткування (11,3%), кваліфіковані робітники з інструментом (8,7%), фахівці (9,2%), керівники та менеджери. (8,4%).

**Станом на 1 травня 2023 року** послуги служби зайнятості області отримували **3,8 тис. зареєстрованих безробітних**, що на 67,0% менше, ніж на відповідну дату минулого року.

За статтю: у загальній кількості зареєстрованих безробітних, чоловіки становили – 0,8 тис. осіб (20,1%), жінки 3,0 тис. осіб (79,9%).

За віковими групами: 26,7% зареєстрованих безробітних були у віці до 35 років; 29,8% - у віці від 35 до 44 років; 24,5% у віці від 45 до 55 років; 19,0% - понад 55 років.

За освітою: 35,8% зареєстрованих безробітних мали вищу освіту, 35,9% - професійно-технічну, 28,3% - загальну середню освіту.

Суттєвим залишається дисбаланс між попитом та пропозицією робочої сили. Станом на 1 травня

2023 р., у середньому по області, на одне вільне робоче місце претендувало 3 безробітних (на 1 травня 2022 р. – 12 осіб).

Найбільша невідповідність попиту на робочу силу та її пропозиції у професійно-кваліфікаційному розрізі спостерігалася серед технічних службовців (9 осіб), робітників сільського господарства (8 осіб), представників найпростіших професій (7 осіб), працівників сфери торгівлі і послуг (6 осіб), службовців і керівників (6 осіб), фахівців (на 1 вакансію претендувало 4 особи).

Найбільших труднощів з працевлаштування зазнають представники таких професій: продавець, кухар, бухгалтер, підсобний робітник, прибиральник, листоноша.

Наприклад: для 160 безробітних кухарів на сьогодні є 34 вакансії, для 424 продавців – 58 вакансій, для 101 бухгалтера - 23 вакансії, для 354 підсобних робітників – 47 вакансій, для 162 прибиральників – 10 вакансій, для 62 листонош – 4 вакансії.

Нестача кадрів спостерігається серед представників таких професій: лікар анестезіолог, лікар-офтальмолог, лікар-хірург, лікар-невропатолог, лікар-педіатр, лікар ветеринарної медицини, електрослюсар, електрик, кріпильник, гірник, монтер колії, слюсар з ремонту транспортних засобів, машиніст екскаватора, тракторист-машиніст.



## Попит та пропозиція на зареєстрованому ринку праці у січні-квітні 2023 року

### Кількість вакансій, тис. одиниць



### Кількість безробітних, тис. осіб



# Попит та пропозиція на зареєстрованому ринку праці у січні-квітні 2023 року



## Кількість вакансій за філіями обласного центру зайнятості, *одиниць*

**3 744** вакансії



## Кількість безробітних за філіями обласного центру зайнятості, *осіб*

**10 019** безробітних



# Попит та пропозиція на зареєстрованому ринку праці у січні-квітні 2023 року



## Кількість вакансій та кількість безробітних

### за видами економічної діяльності

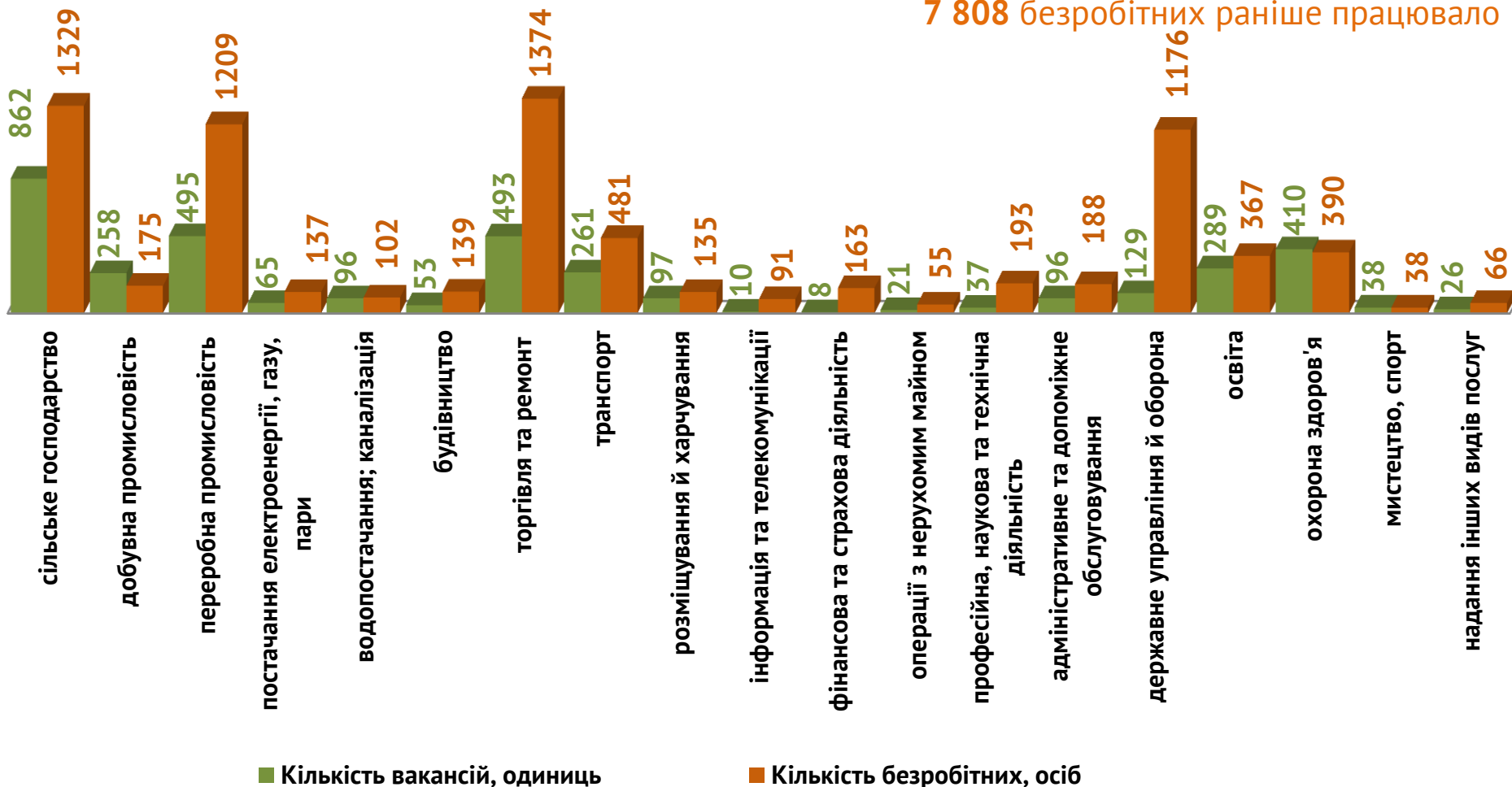
Усього:

3 744 вакансії

10 019 безробітних

з них:

7 808 безробітних раніше працювало



# Попит та пропозиція на зареєстрованому ринку праці у січні-квітні 2023 року



## Кількість безробітних за статтю

(за статтю та видами економічної діяльності підприємств, на яких вони раніше працювали)



**2 513** чоловіків

з НИХ:

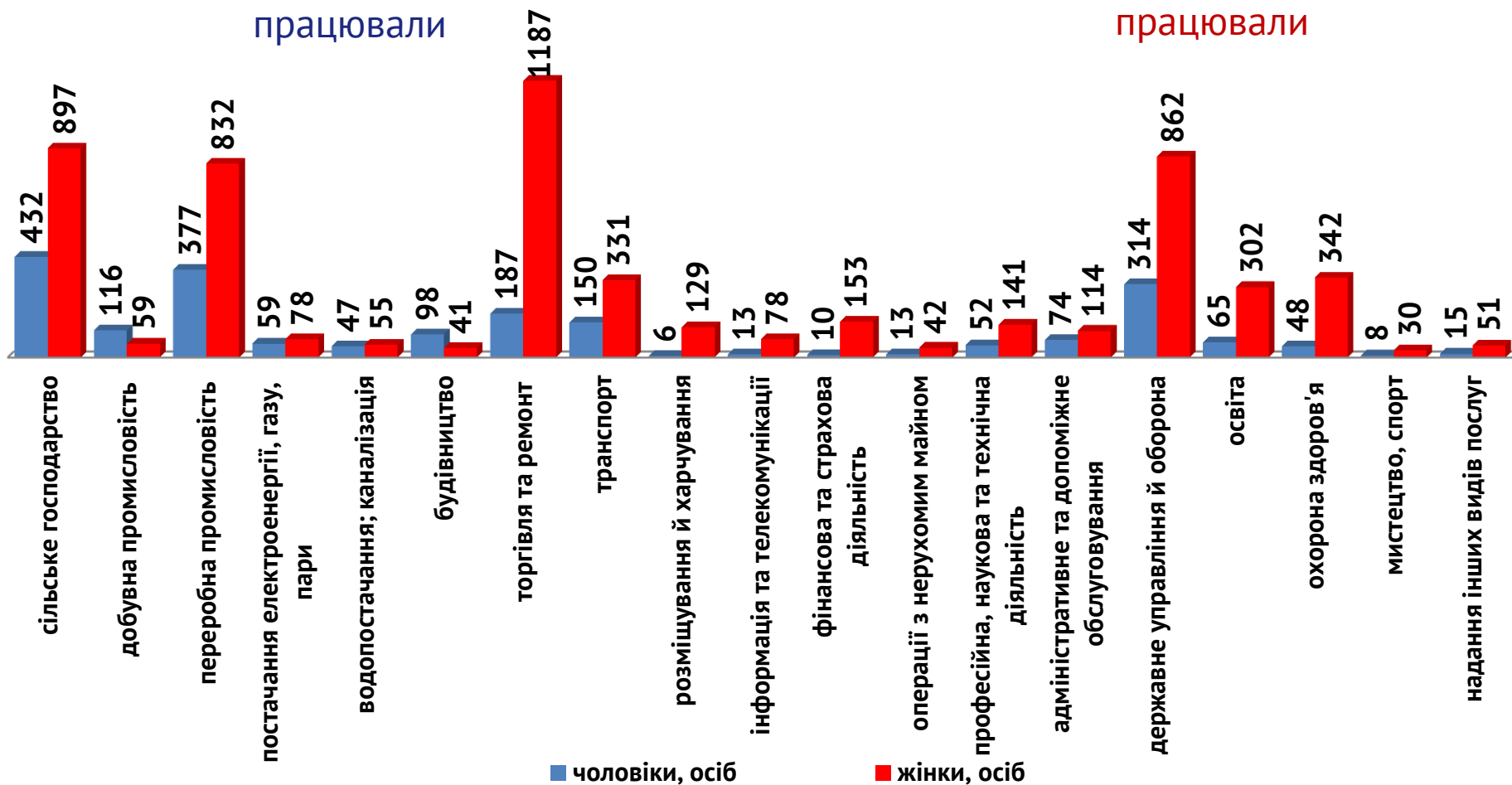
**2 084** чоловіків раніше працювали



**7 506** жінок

з НИХ:

**5 724** жінок раніше працювали

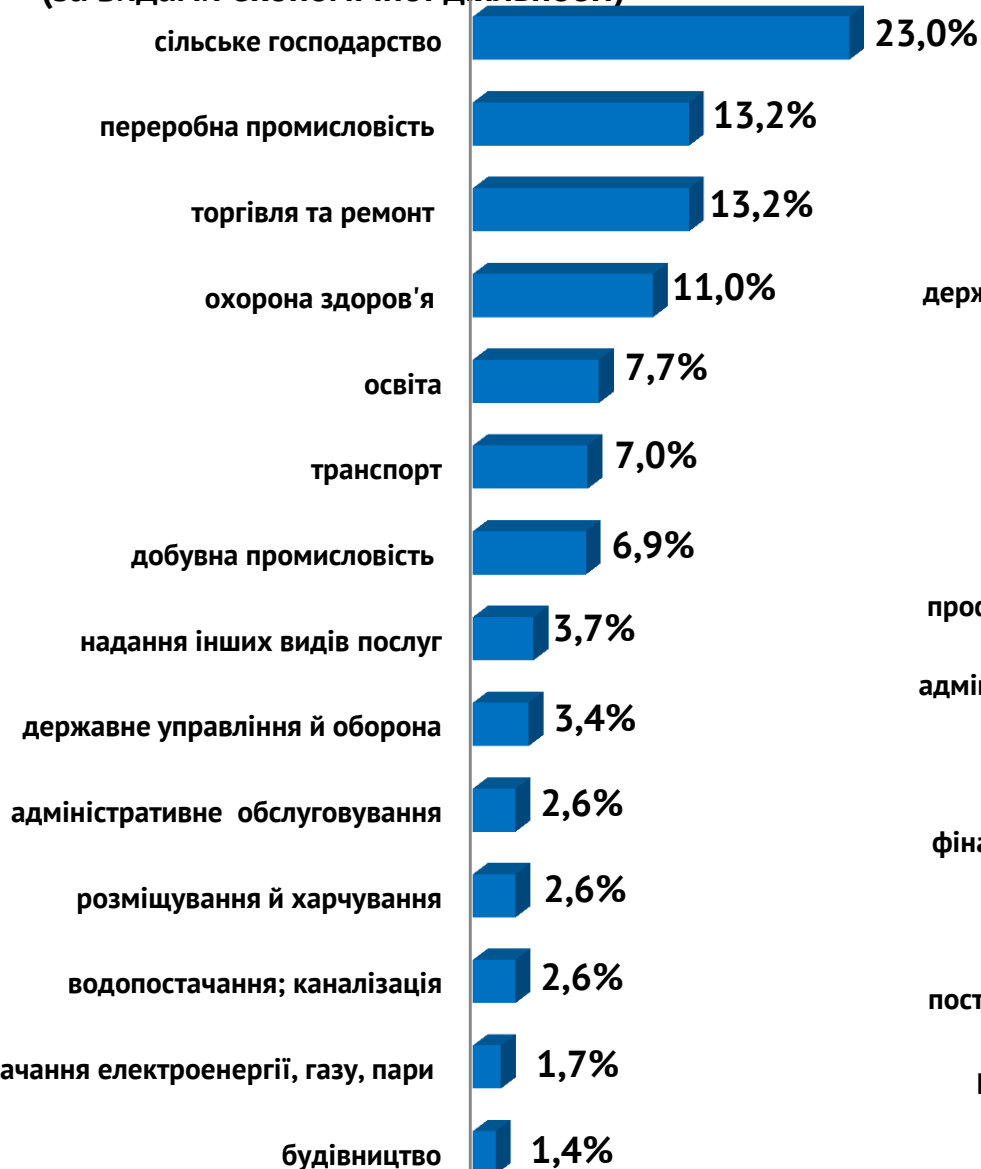


# Попит та пропозиція на зареєстрованому ринку праці у січні-квітні 2023 року



## Структура вакансій,%

(за видами економічної діяльності)



## Структура безробітних,%

(за видами економічної діяльності, на яких вони раніше працювали)

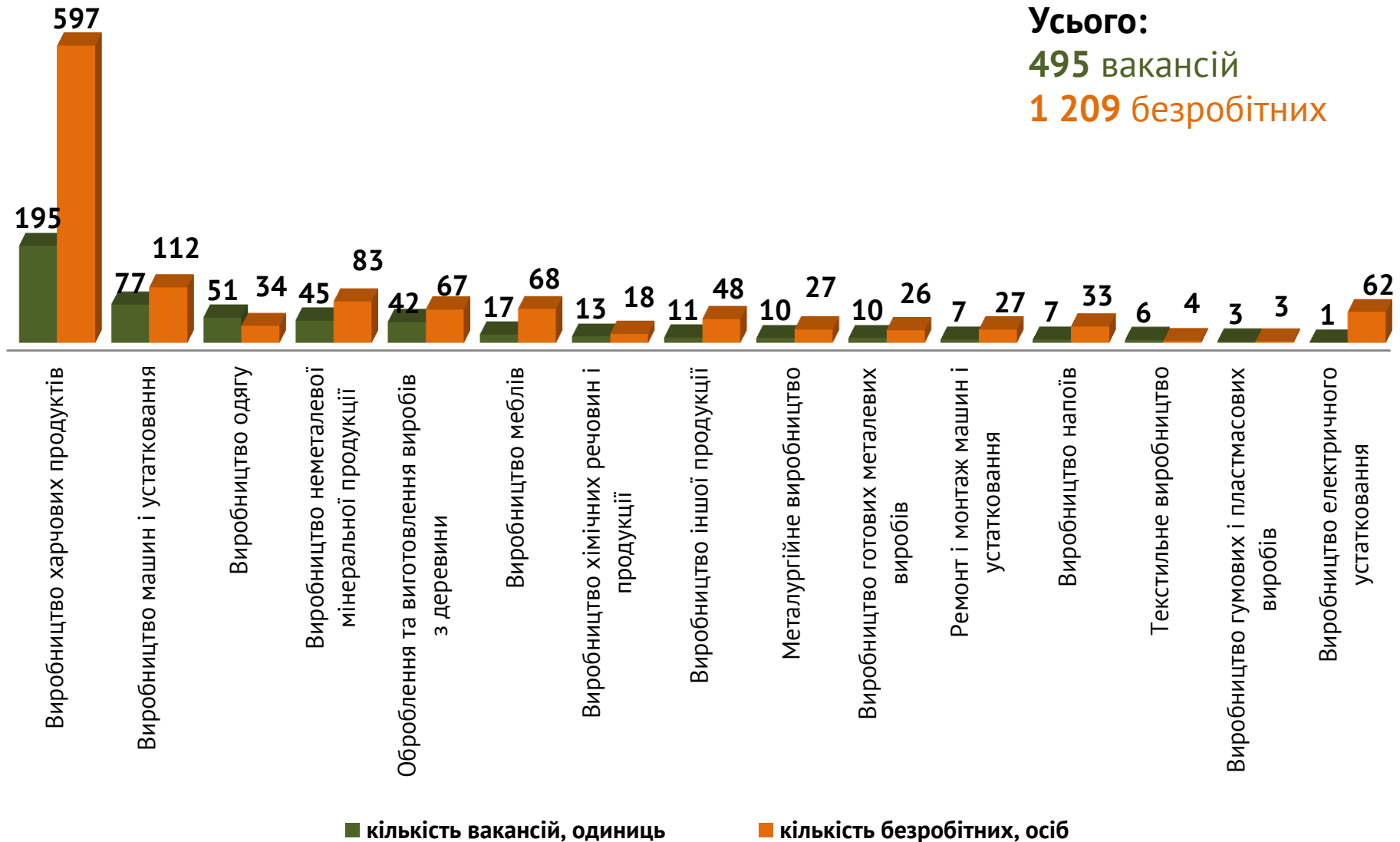




# Попит та пропозиція на зареєстрованому ринку праці у січні-квітні 2023 року



## Кількість вакансій та кількість безробітних за окремими видами переробної промисловості



# Попит і пропозиція на зареєстрованому ринку праці у січні-квітні 2023 року



## Кількість безробітних за статтю

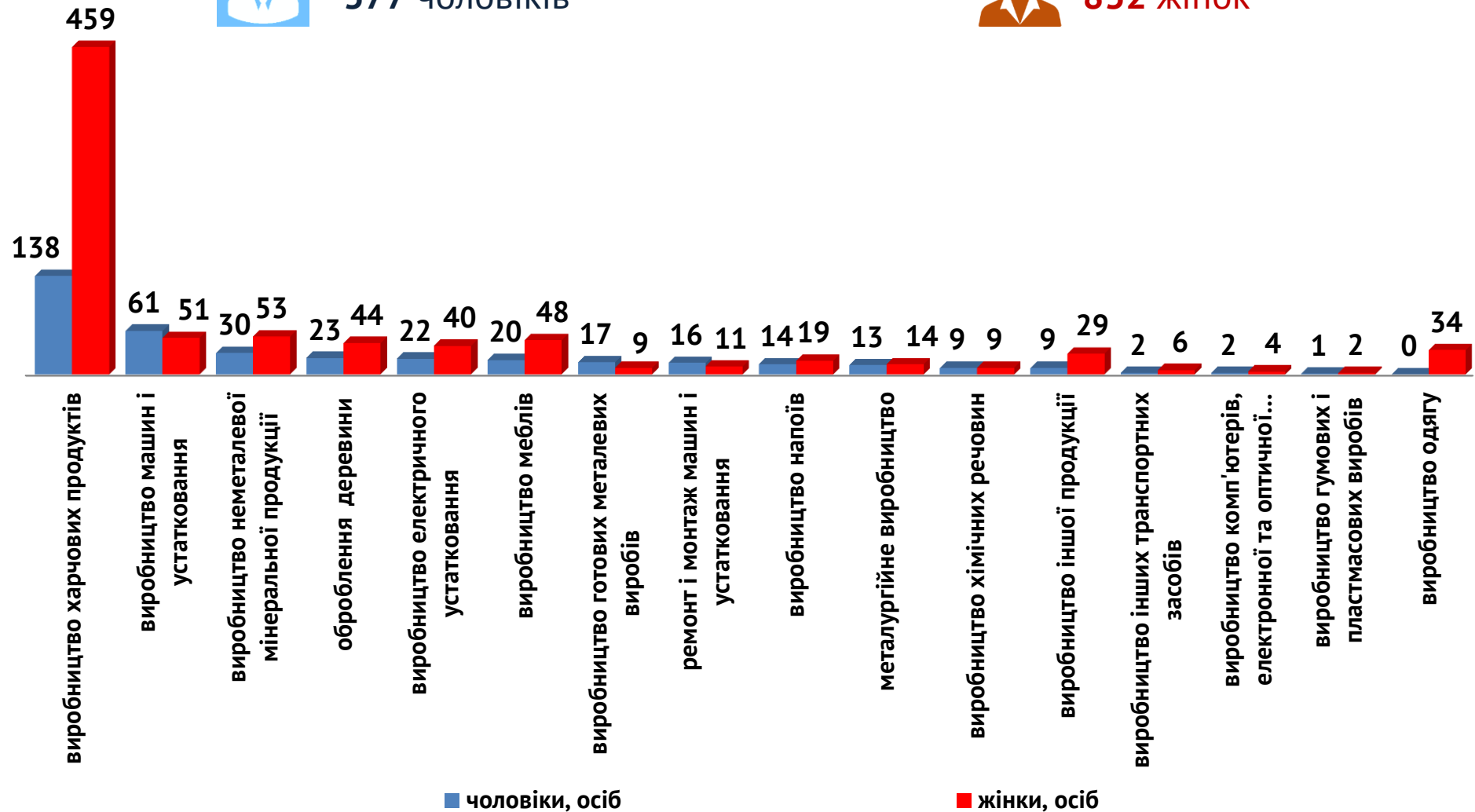
(за статтю та окремими видами переробної промисловості підприємств, на яких вони раніше працювали)



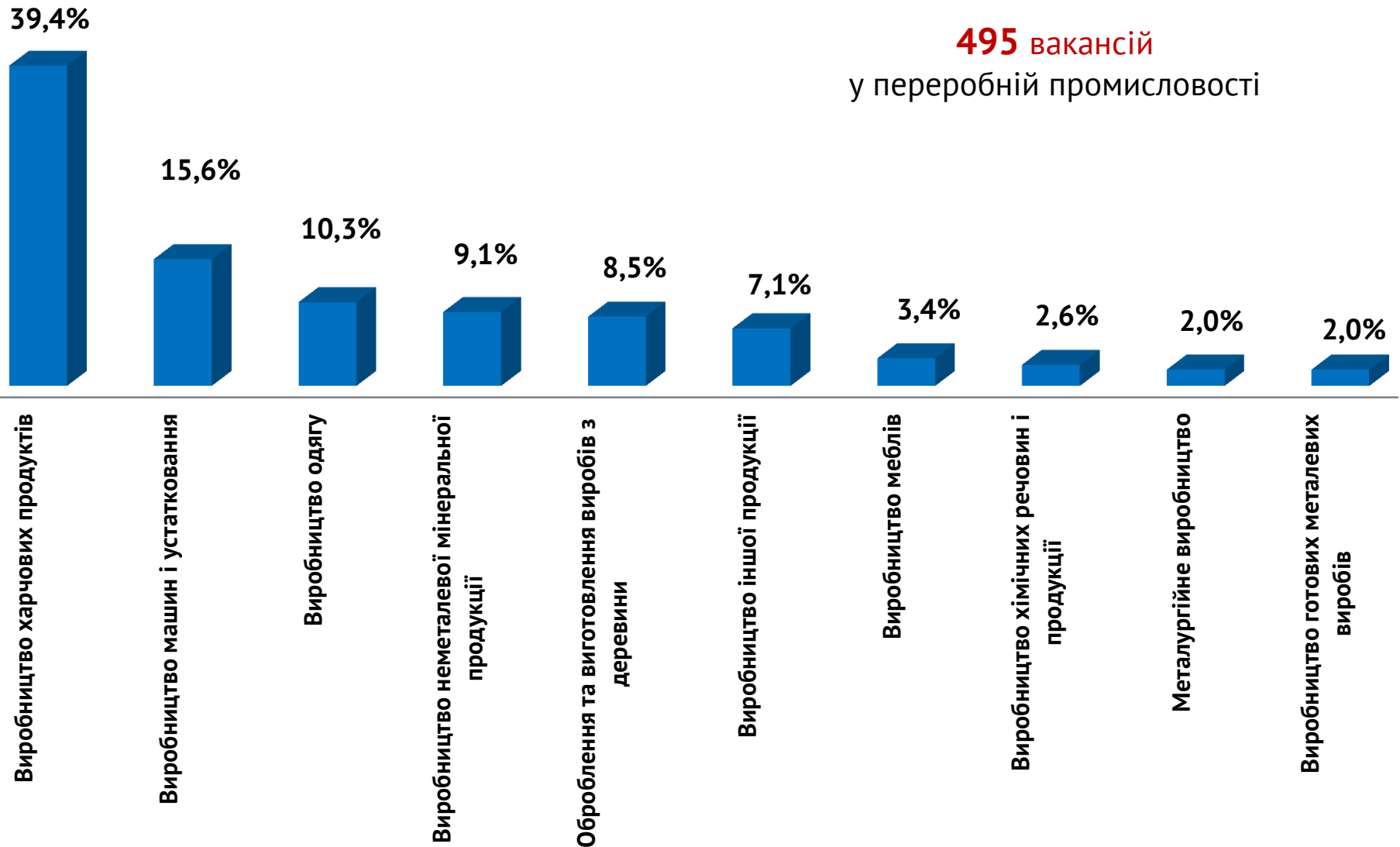
**377** чоловіків



**832** жінок



## Структура вакансій за видами переробної промисловості, %

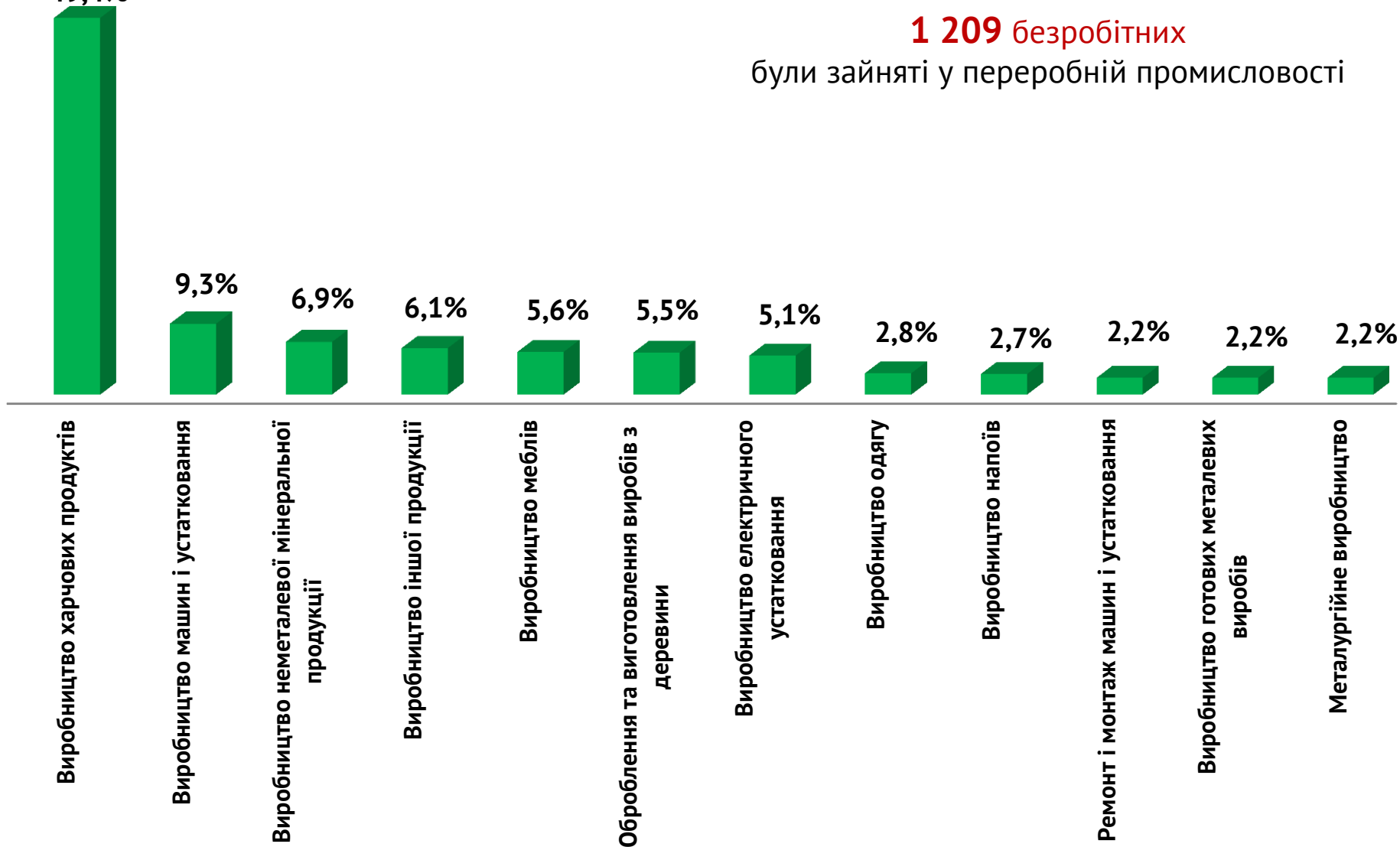


## Структура безробітних за видами переробної промисловості, %

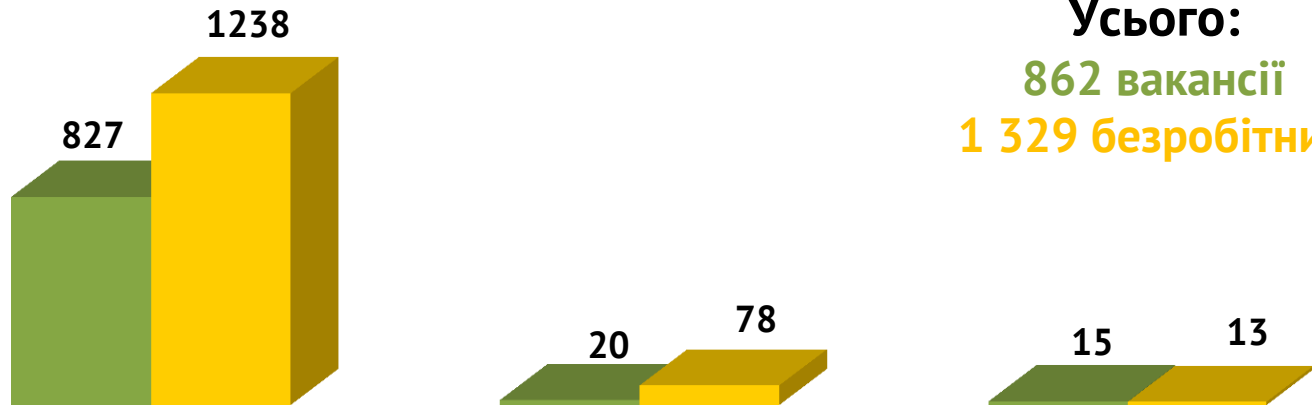
49,4%

**1 209** безробітних

були зайняті у переробній промисловості



## Кількість вакансій та кількість безробітних за видами сільського, лісового та рибного господарства



**Усього:**  
862 вакансії  
1 329 безробітних

Сільське господарство та надання  
пов'язаних із ними послуг

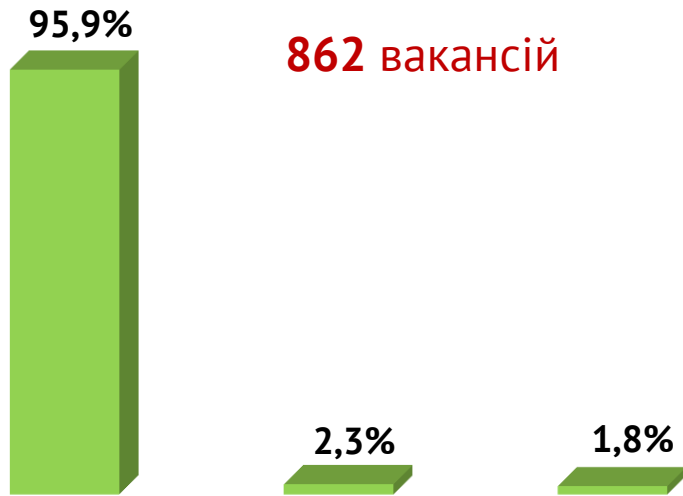
Лісове господарство та лісозаготівлі

Рибне господарство

■ кількість вакансій, одиниць

■ кількість безробітних, осіб

### Структура вакансій за видами сільського, лісового та рибного господарства, %



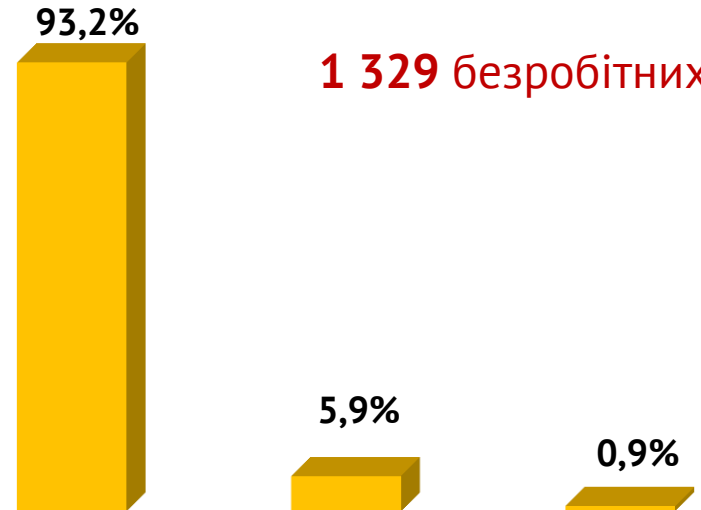
862 вакансій

Сільське господарство та надання пов'язаних із ними послуг

Лісове господарство та лісозаготівлі

Рибне господарство

### Структура безробітних за видами сільського, лісового та рибного господарства, %



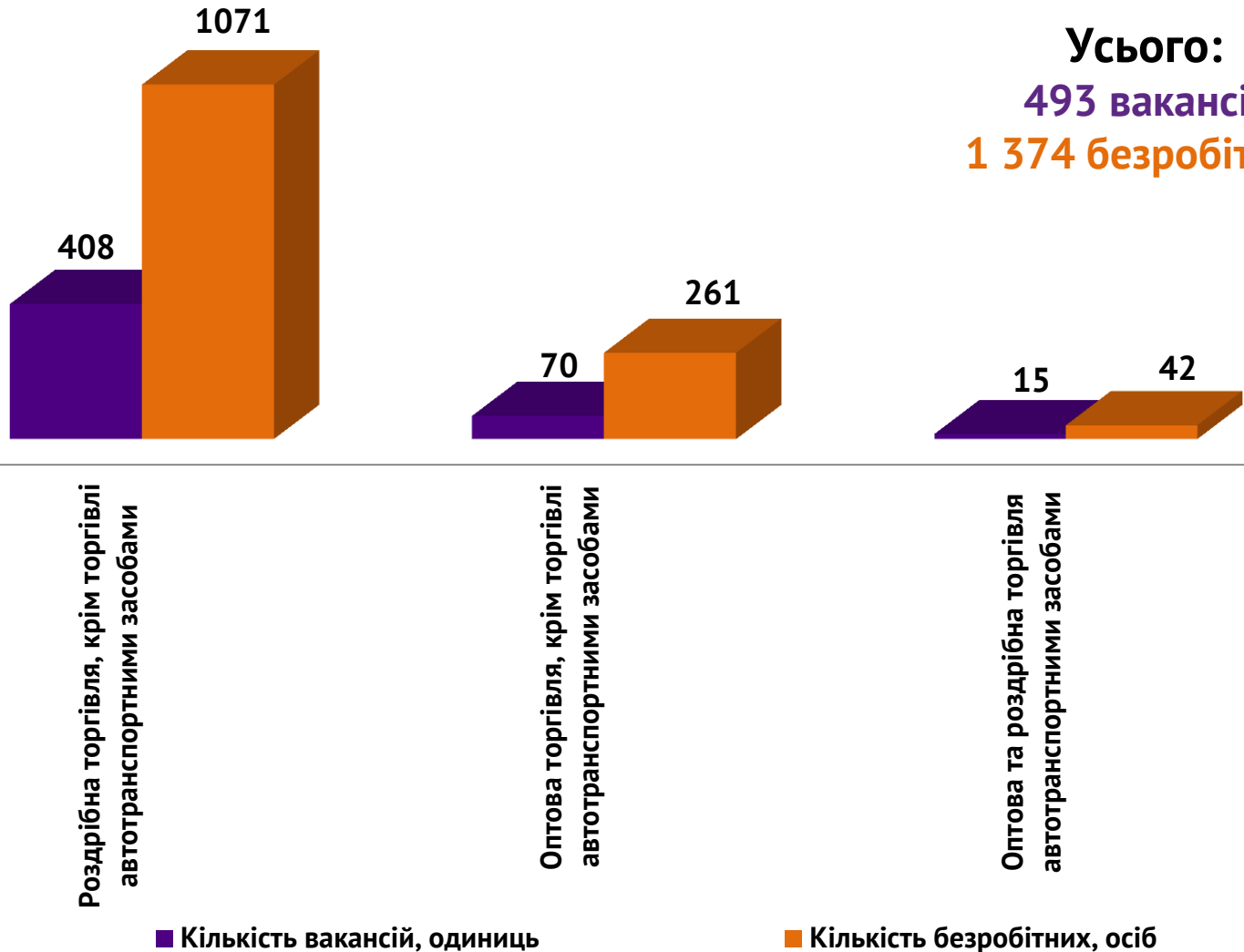
1 329 безробітних

Сільське господарство та надання пов'язаних із ними послуг

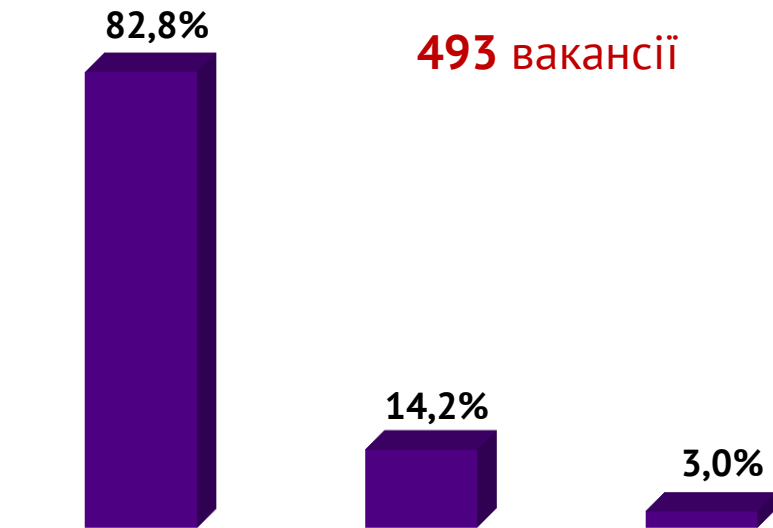
Лісове господарство та лісозаготівлі

Рибне господарство

## Кількість вакансій та кількість безробітних за видами оптової та роздрібної торгівлі



## Структура вакансій за видами оптової та роздрібної торгівлі, %

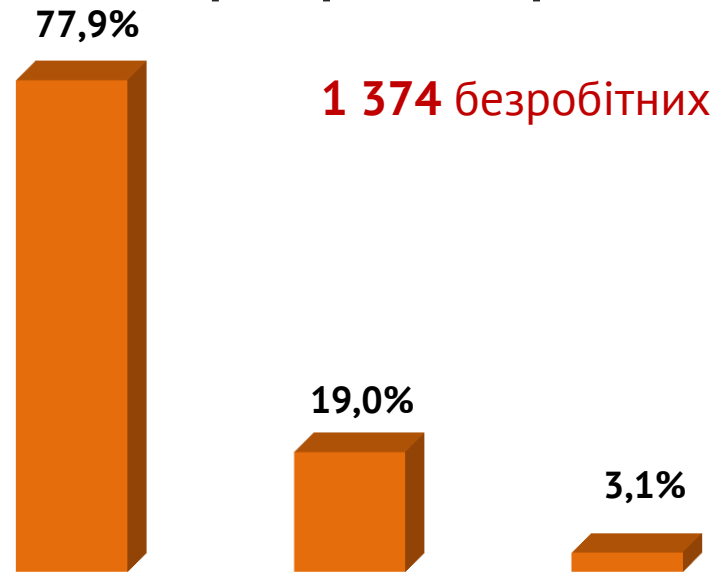


Роздрібна торгівля, крім торгівлі автотранспортними засобами

Оптова торгівля, крім торгівлі автотранспортними засобами

Оптова та роздрібна торгівля автотранспортними засобами

## Структура безробітних за видами оптової та роздрібної торгівлі, %



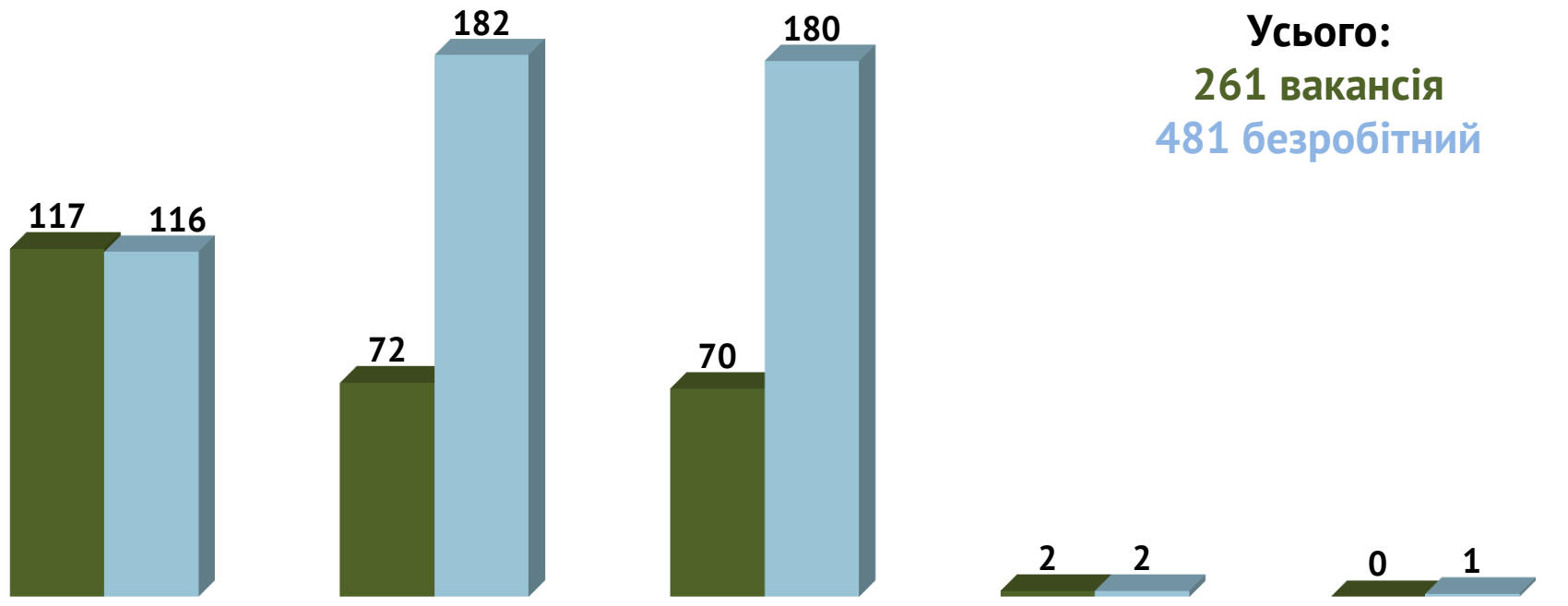
Роздрібна торгівля, крім торгівлі автотранспортними засобами

Оптова торгівля, крім торгівлі автотранспортними засобами

Оптова та роздрібна торгівля автотранспортними засобами



## Кількість вакансій та кількість безробітних у сфері транспорту

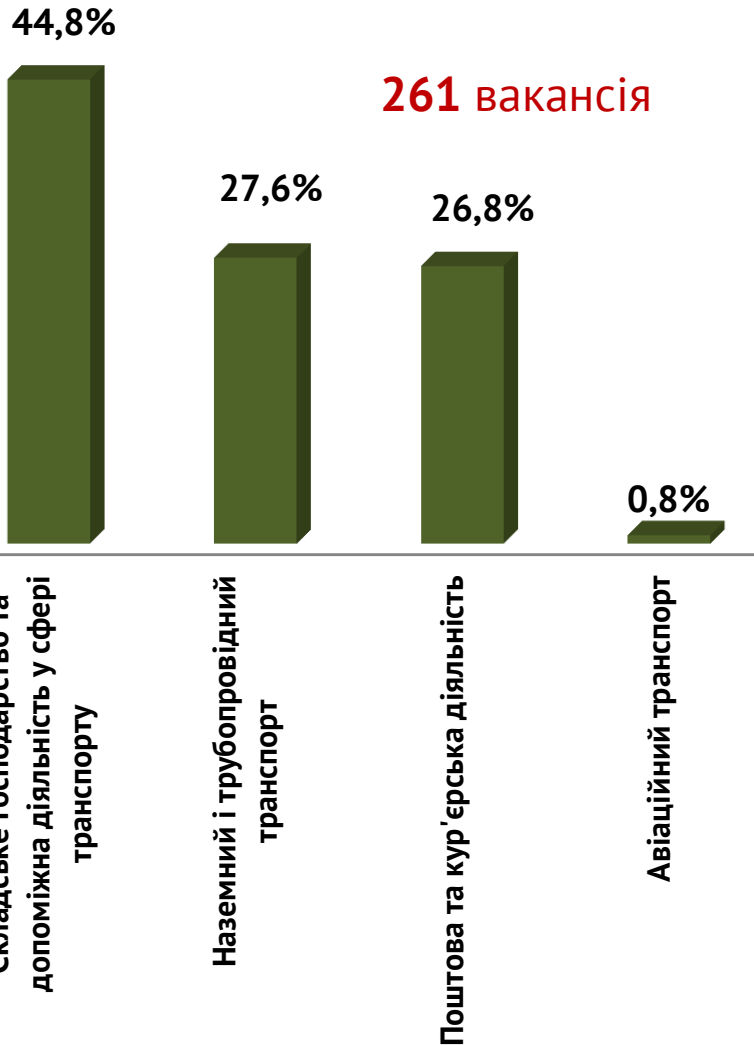


Усього:  
**261** вакансія  
**481** безробітний

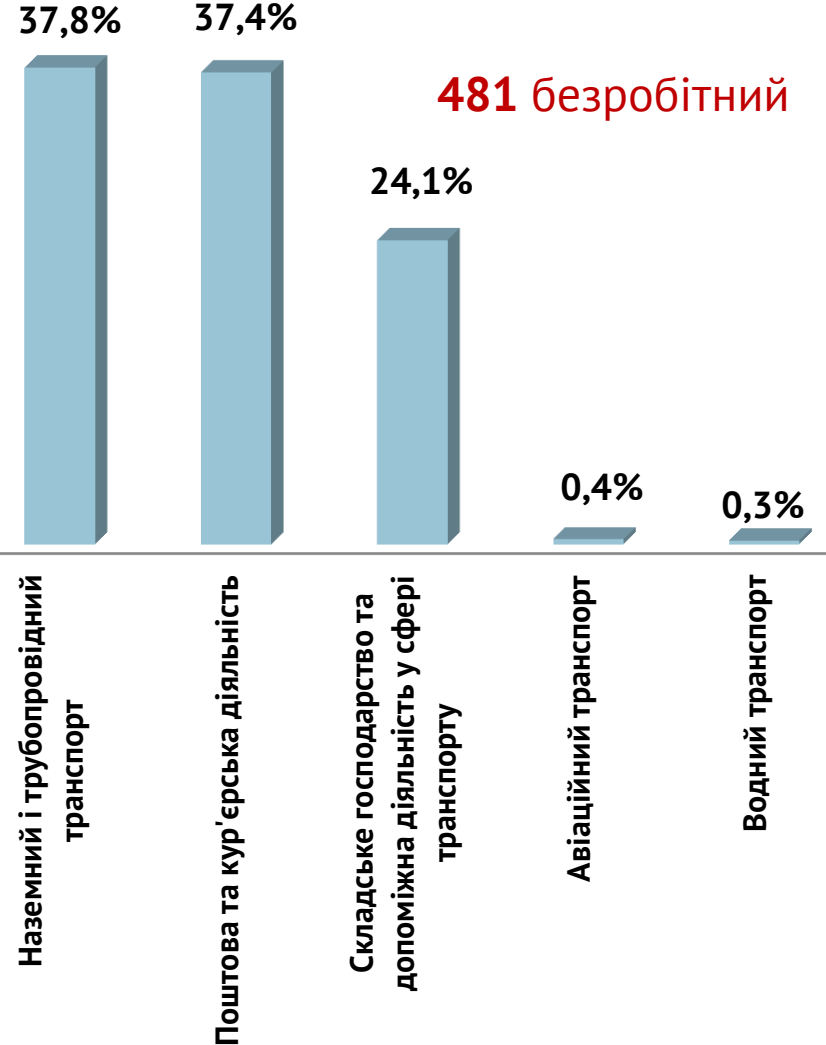
■ кількість вакансій, одиниць

■ кількість безробітних, осіб

### Структура вакансій, % у сфері транспорту



### Структура безробітних, % у сфері транспорту



# Попит та пропозиція на зареєстрованому ринку праці у січні-квітні 2023 року



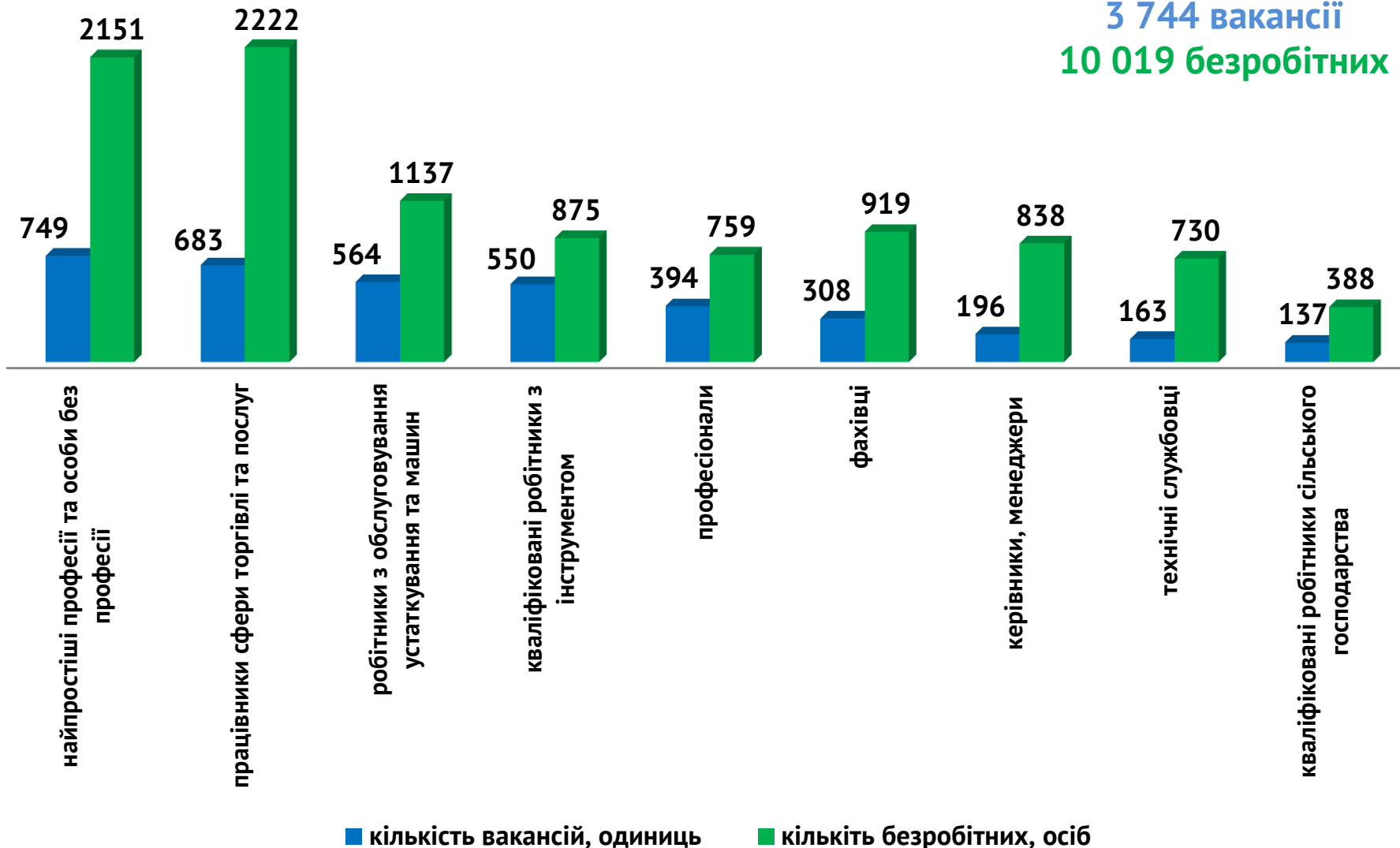
## Кількість вакансій та кількість безробітних

### за професійними групами

Усього:

3 744 вакансії

10 019 безробітних



# Попит та пропозиція на зареєстрованому ринку праці у січні-квітні 2023 року



## Кількість безробітних за статтю

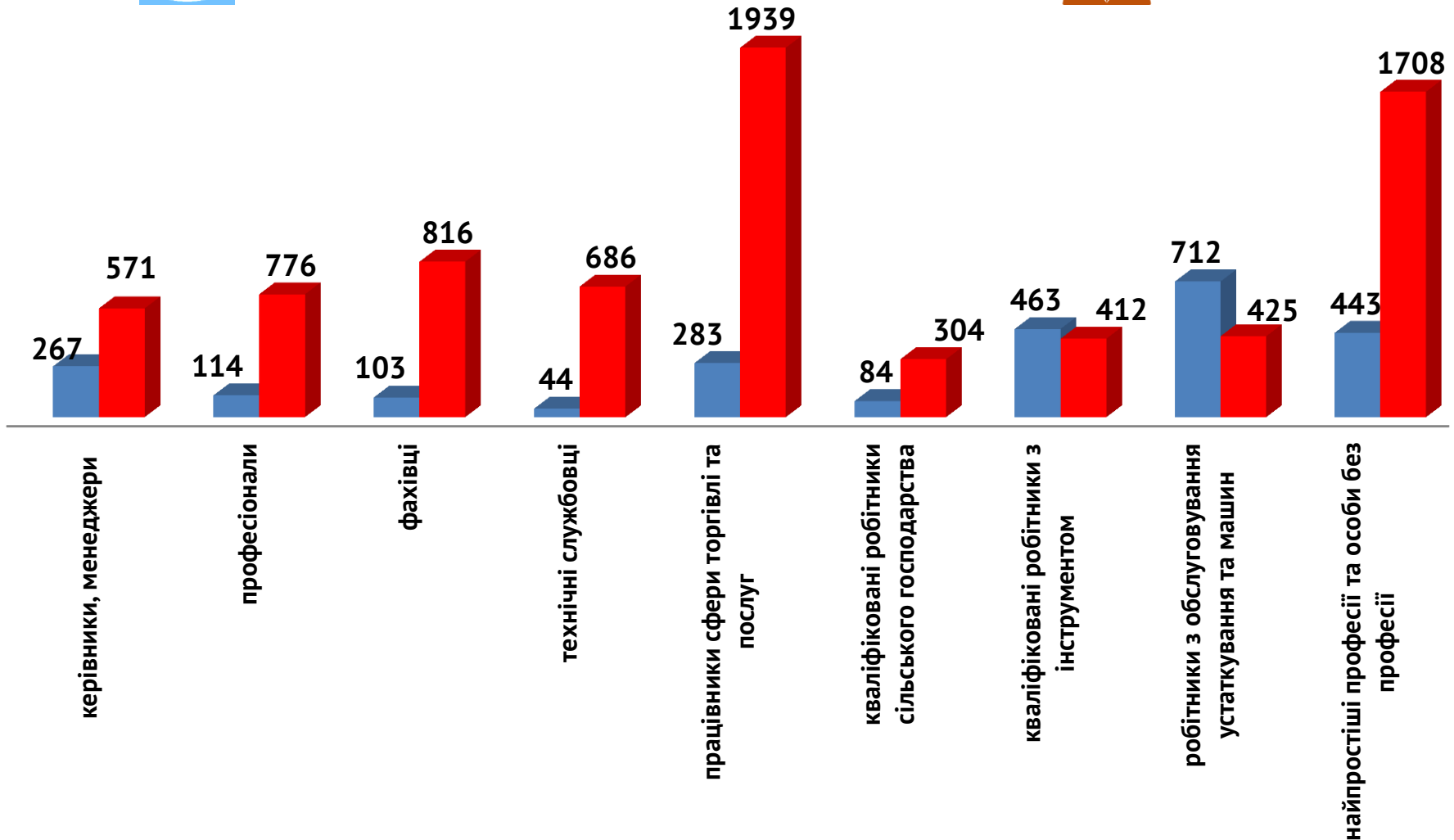
(за статтю за професійними групами)



**2 513** чоловіків



**7 506** жінок



# Попит та пропозиція на зареєстрованому ринку праці у січні-квітні 2023 року



## Структура вакансій за професійними групами, %



## Структура безробітних за професійними групами, %

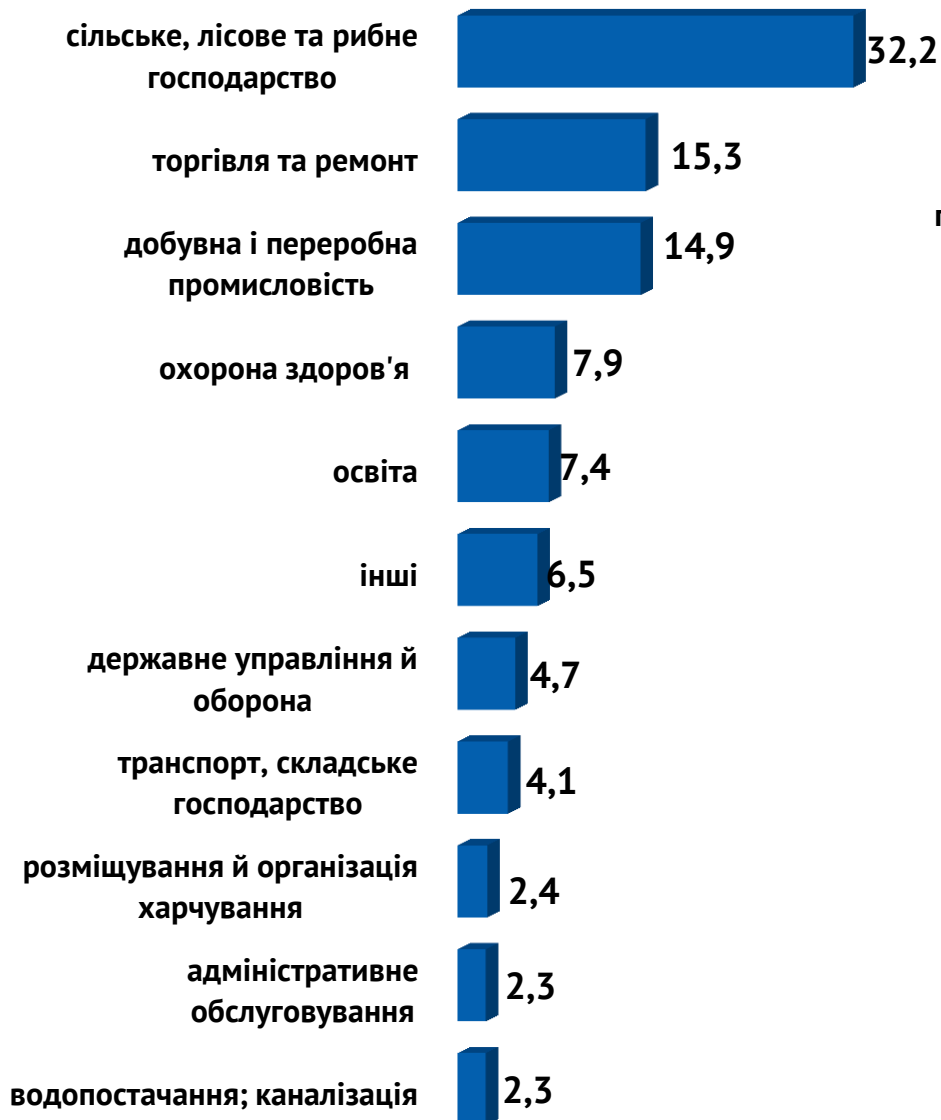


# Попит та пропозиція на зареєстрованому ринку праці у січні-квітні 2023 року



## Структура працевлаштованих безробітних, %

### За видами економічної діяльності



### За професійними групами



# Попит та пропозиція на зареєстрованому ринку праці у січні-квітні 2023 року



## Структура працевлаштованих безробітних, %

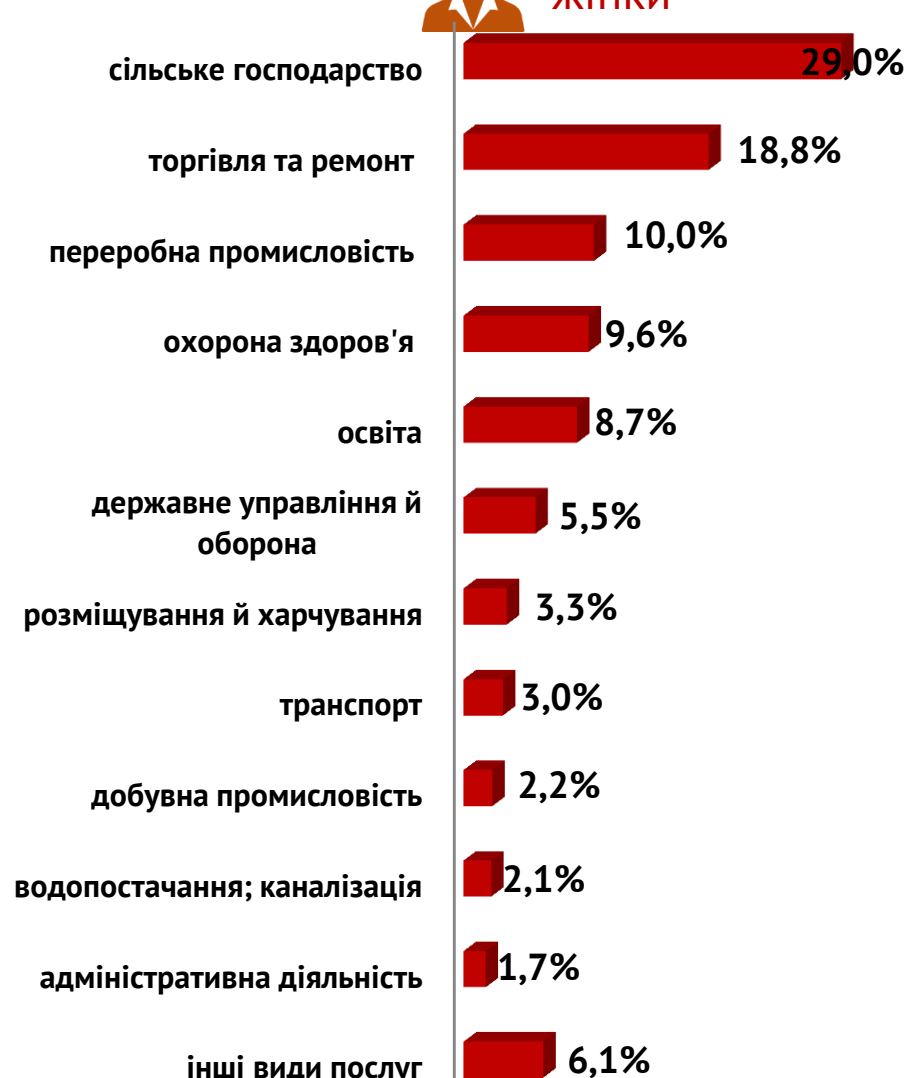
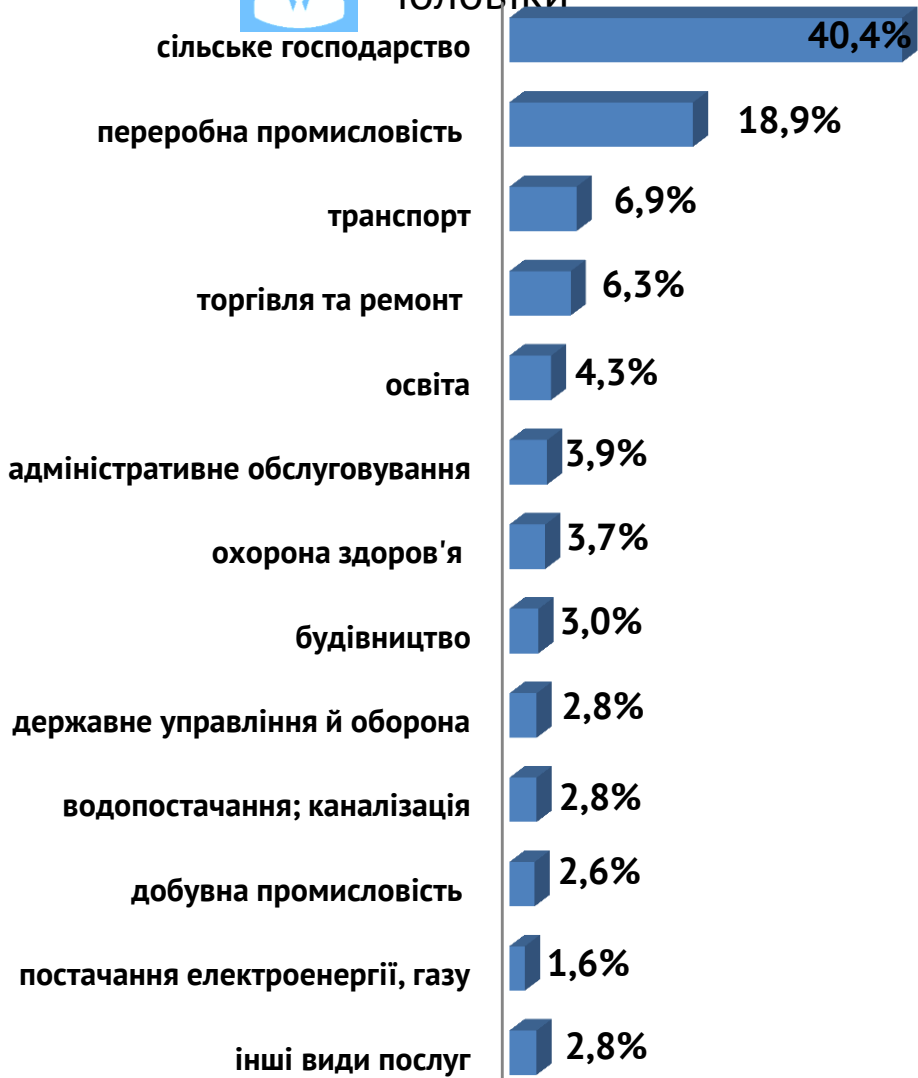
(за статтю та видами економічної діяльності)



ЧОЛОВІКИ



ЖІНКИ



# Попит та пропозиція на зареєстрованому ринку праці у січні-квітні 2023 року



## Структура працевлаштованих безробітних, %



### ЧОЛОВІКИ

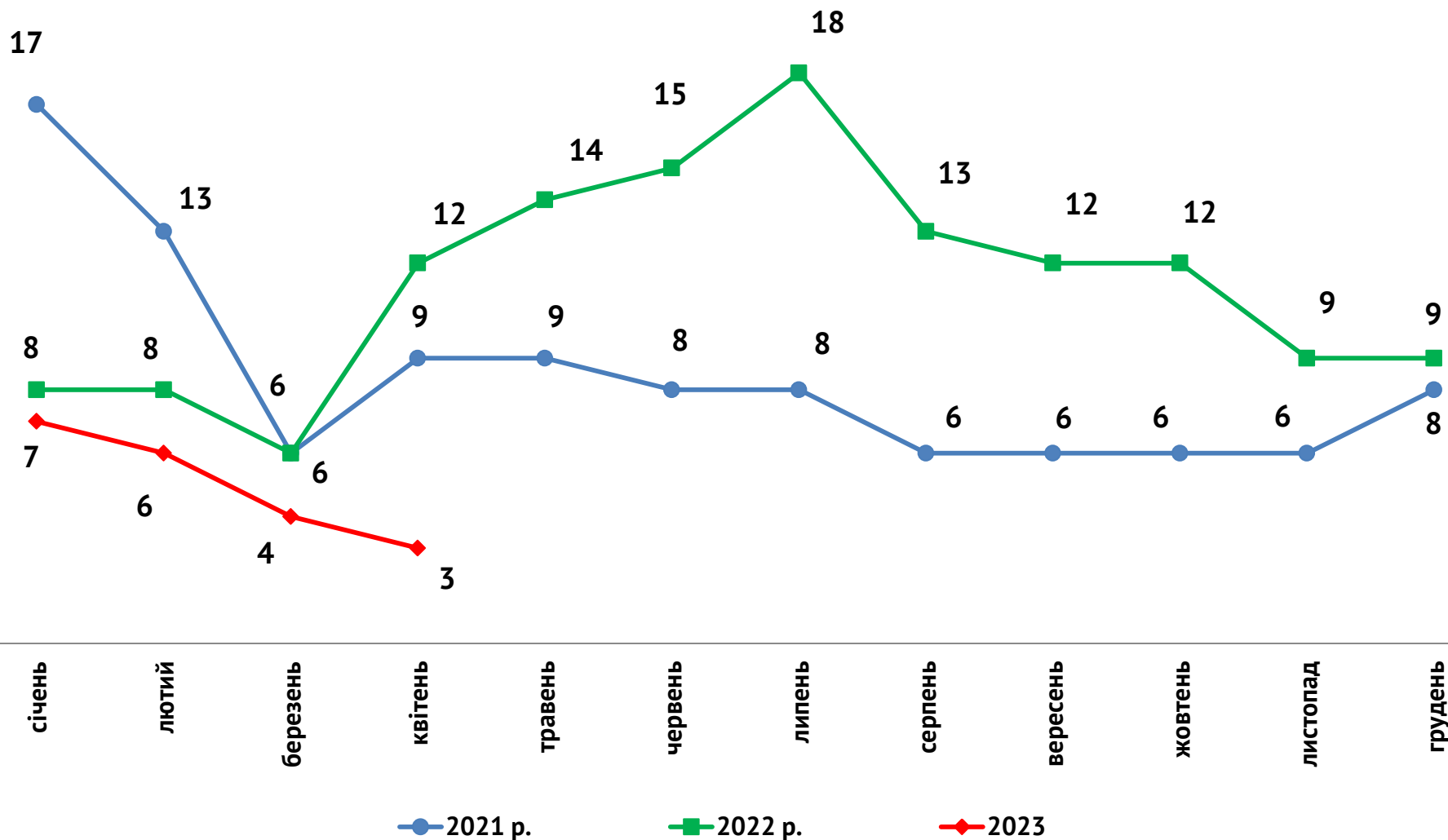


### ЖІНКИ





### Кількість претендентів на 1 вакансію, станом на кінець місяця, осіб

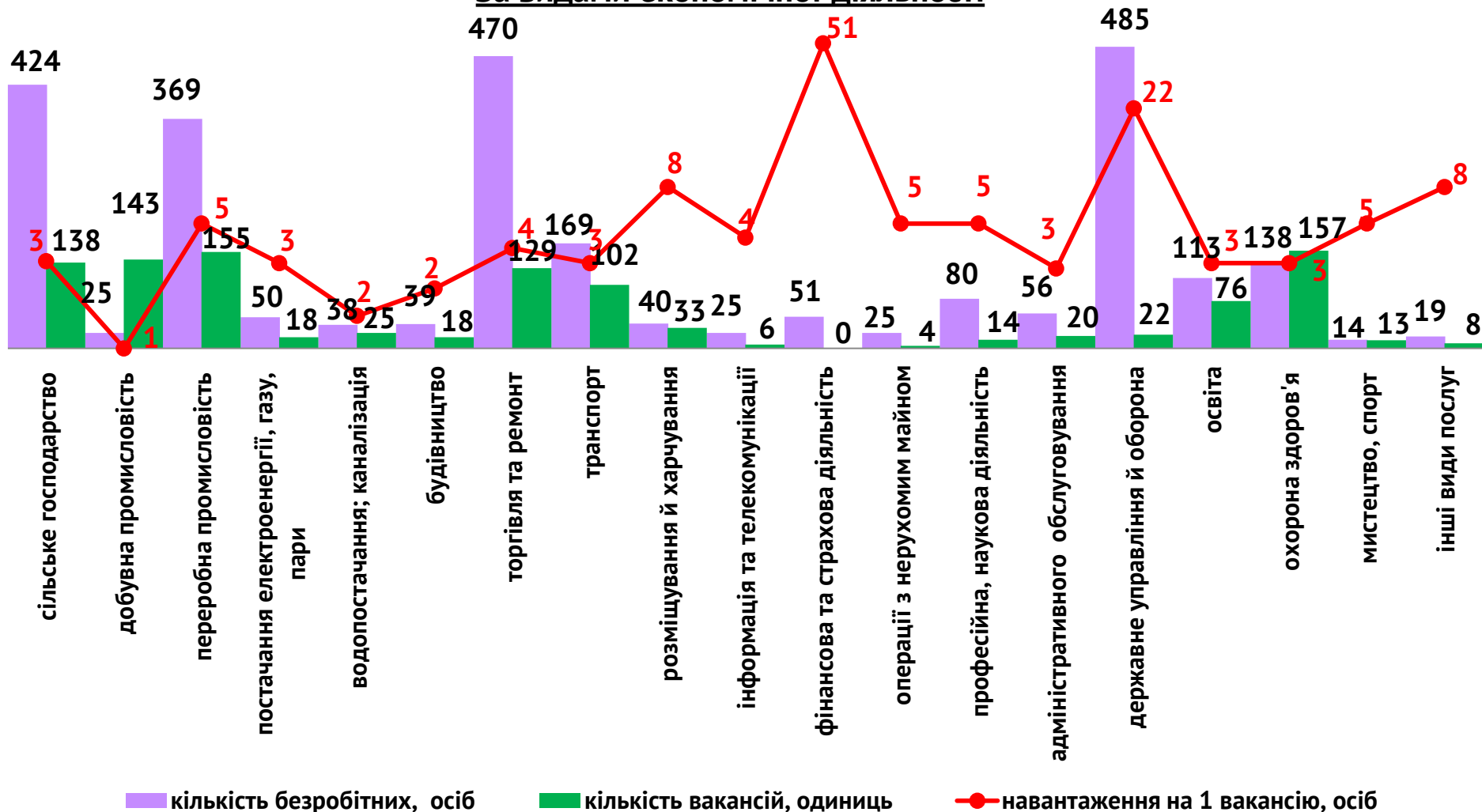


# Попит та пропозиція на зареєстрованому ринку праці у січні-квітні 2023 року



## Кількість зареєстрованих безробітних, кількість вакансій та кількість претендентів на 1 вакансію, станом на 1 травня 2023 року

### За видами економічної діяльності

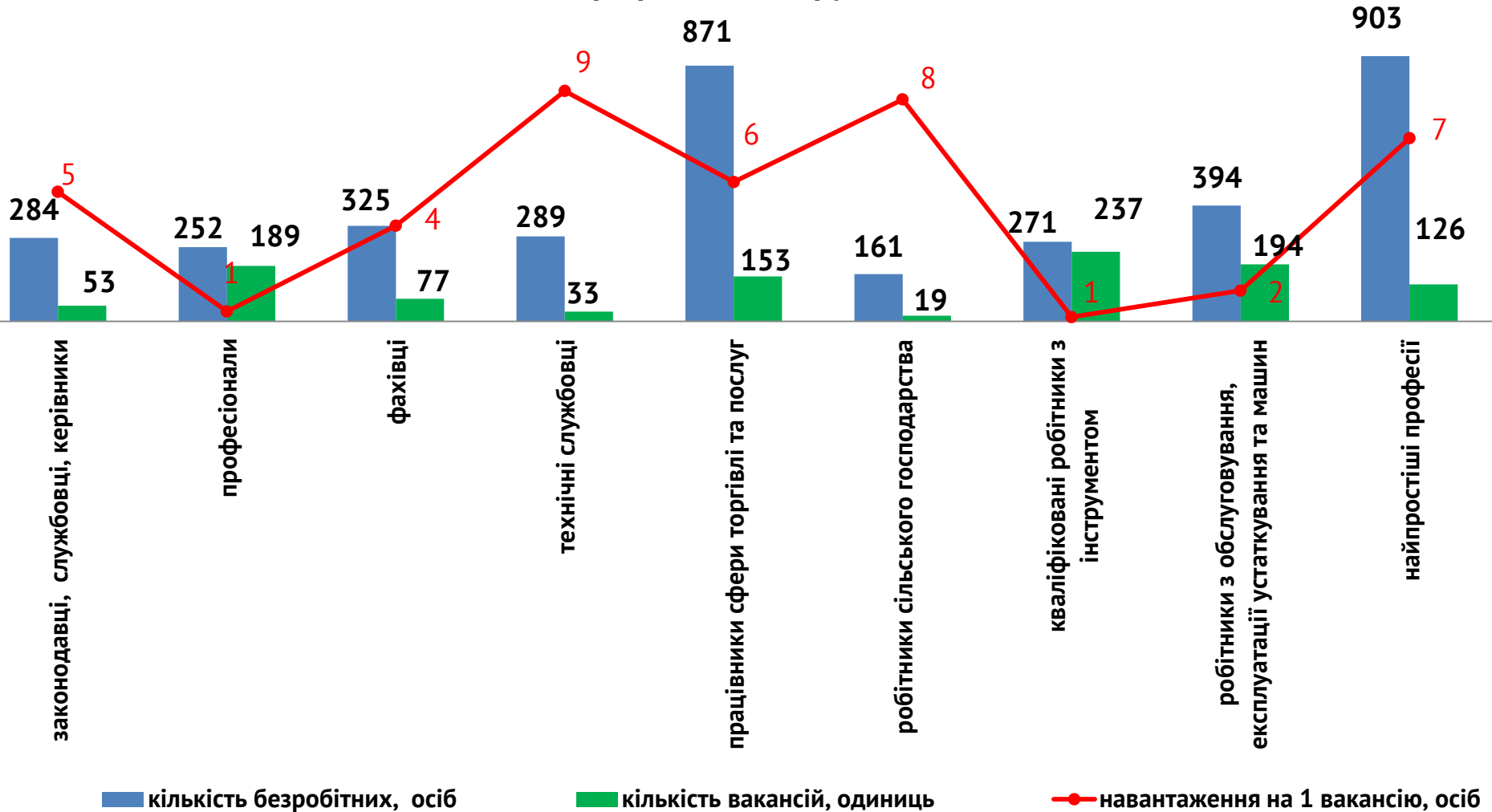


# Попит та пропозиція на зареєстрованому ринку праці у січні-квітні 2023 року



## Кількість зареєстрованих безробітних, кількість вакансій та кількість претендентів на 1 вакансію, станом на 1 травня 2023 року

### За професійними групами



# Попит та пропозиція на зареєстрованому ринку праці у січні-квітні 2023 року



Професії, за якими кількість вакансій є найбільшою, станом на 1 травня 2023 року за професійними групами **ТОП-10**

## Керівники, менеджери

заступник начальника відділу

завідувач складу

менеджер

майстер

головний енергетик

начальник відділення зв'язку

головний агроном

заступник директора

головний бухгалтер

головний механік

## Професіонали, фахівці

лікар невропатолог

лікар загальної практики-сімейний лікар

лікар ветеринарної медицини

практичний психолог

електрик дільниці

бухгалтер

сестра медична

інженер-енергетик

лікар-отоларінголог

інженер-конструктор

# Попит та пропозиція на зареєстрованому ринку праці у січні-квітні 2023 року



## Професії, за якими кількість вакансій є найбільшою, станом на 1 травня 2023 року за професійними групами **ТОП-10**

### Технічні службовці

секретар керівника

оператор поштового зв'язку

службовець на складі

листоноша

касир торговельного залу

адміністратор

обліковець

### Працівники сфери торгівлі та послуг

кухар

соціальний робітник

офіціант

бариста

продавець непродовольчих товарів

продавець-консультант

продавець продовольчих товарів

перукар

охоронник

молодша медична сестра (молодший медичний брат) (санітарка, санітарка-прибиральниця, санітарка-буфетниця, санітар, ванітар-прибиральник, санітар-буфетник та ін.)

# Попит та пропозиція на зареєстрованому ринку праці у січні-квітні 2023 року



Професії, за якими кількість вакансій є найбільшою, станом на 1 травня 2023 року за професійними групами **ТОП-10**

## Кваліфіковані робітники сільського господарства

робітник з комплексного обслуговування сільськогосподарського виробництва

робітник фермерського господарства

коняр

оператор машинного доїння

овочівник

озеленювач

## Кваліфіковані робітники з інструментом

прохідник

монтер колії

слюсар-ремонтник

гірник підземний

маляр

оглядач-ремонтник вагонів

електромонтер з ремонту та обслуговування електроустаткування

електрослюсар

швачка

електрогазозварник

# Попит та пропозиція на зареєстрованому ринку праці у січні-квітні 2023 року



**Професії, за якими кількість вакансій є найбільшою, станом на 1 травня 2023 року за професійними групами **ТОП-10****

## Робітники з обслуговування устаткування

тракторист

машиніст автомотриси

дорожний робітник

машиніст екскаватора

машиніст підйомної машини

складач поїздів

машиніст сцени

фрезерувальник

водій автотранспортних засобів

токарь

## Найпростіші професії

підсобний робітник

вантажник

гірник

вагар

укладальник-пакувальник

прибиральник службових приміщень

двірник

роздавальник вибухових матеріалів

сторож

робітник з благоустрою

# Попит та пропозиція на зареєстрованому ринку праці у січні-квітні 2023 року



## Професії, по яких чисельність безробітних є найбільшою, станом на 1 травня 2023 року

### ТОП-20

водій автотранспортних засобів

спеціаліст державної служби (місцевого самоврядування)

прибиральник службових приміщень

робітник комплексного обслуговування

продавець продовольчих товарів

сторож

кухар

продавець непродовольчих товарів

підсобний робітник

тракторист

бухгалтер

швачка

молодша медична сестра (брат медичний)

оператор комп'ютерного набору

укладальник-пакувальник

помічник вихователя

продавець-консультант

охоронник

робітник фермерського господарства

перукар



# Попит та пропозиція на зареєстрованому ринку праці у січні-квітні 2023 року



Професії, по яких чисельність безробітних за статтю є найбільшою, станом на травня 2023 року



**ТОП-10**



## Чоловіки

тракторист

водій автотранспортних засобів

електромонтер

слюсар-ремонтник

охоронник

сторож

робітник фермерського господарства

вантажник

електрогазозварник

підсобний робітник

## Жінки

листоноша

продавець продовольчих товарів

кухар

продавець непродовольчих товарів

прибиральник службових приміщень

продавець-консультант

бухгалтер

молодша медична сестра (молодший медичний брат)

підсобний робітник

оператор поштового зв'язку