



# ПОПИТ ТА ПРОПОЗИЦІЯ НА ЗАРЕЄСТРОВАНОМУ РИНКУ ПРАЦІ КІРОВОГРАДСЬКОЇ ОБЛАСТІ У СІЧНІ-ВЕРЕСНІ 2023 РОКУ

[www.dcz.gov.ua](http://www.dcz.gov.ua)



## Попит і пропозиція на зареєстрованому ринку праці у січні-вересні 2023 року

У січні-вересні 2023 року роботодавці поінформували центри зайнятості та філії Кіровоградського обласного центру зайнятості про наявність 7,7 тис. вакансій, що на 37,2% менше, ніж у 2022 році.

Структура вакансій за видами економічної діяльності була наступною: 17,6% вакансій пропонувалося у сільському, лісовому та рибному господарстві; 14,4% - на підприємствах переробної промисловості; 14,1% в оптовій та роздрібній торгівлі; 11,9% в освіті; 10,7% у сфері охорони здоров'я; 8,5% у транспорті та складському господарстві,.

У професійному розрізі, найбільше вакансій пропонувалося для працевлаштування: працівників сфери торгівлі та послуг (20,3%), найпростіших професій (19,2%), робітників з експлуатації устаткування та машин (14,5%), кваліфікованих робітників з інструментом (12,8%), професіоналів (10,4%).

Станом на 1 жовтня 2023 року кількість актуальних вакансій, заявлених роботодавцями до служби зайнятості області становила 1,5 тис. одиниць, що у 1,9 рази більше, ніж на відповідну дату минулого року.

За видами економічної діяльності, більшість вакансій налічувалася в охороні здоров'я (15,7%), у переробній промисловості (15,1%), у транспорті (14,3%), в освіті (12,1%), оптовій, роздрібній торгівлі та ремонті транспортних засобів (9,6%), у сільському господарстві (8,1%).

За професійними групами: найбільший попит від всіх поданих вакансій спостерігався на кваліфікованих робітників з інструментом – 21,1% (оглядач-ремонтник вагонів, електромонтер, електрогазозварник, слюсар-сантехнік, слюсар-ремонтник, швачка); робітників з експлуатації устаткування та машин – 19,0% (водій, машиніст екскаватора, машиніст автотранспорту, машиніст парових турбін, тракторист); професіоналів – 16,3% (лікар, інженер, сестра медична, менеджер, бухгалтер, фахівець, вчитель, електрик дільниці); працівників сфери торгівлі та послуг – 14,1% (продавець, кухар, бармен, охоронник, офіціант, перукар, соціальний робітник, молодша медична сестра); некваліфікованих працівників – 9,8% (прибиральник службових приміщень, двірник, робітник з благоустрою, вантажник, сторож, вагар, підсобний робітник, комірник).

У січні-вересні 2023 року послугами служби зайнятості області скористалися 13,9 тис. безробітних громадян, що на 53,1% менше, ніж у січні-вересні 2022 р.

За видами економічної діяльності, серед безробітних, які мали професійний досвід та раніше працювали 17,9% в оптовій та роздрібній торгівлі; 17,1% у державному управлінні й соціальному страхуванні; по 14,8% - на підприємствах переробної промисловості; 14,6% у сільському господарстві; 6,7% - у транспорті та складському господарстві.



## Попит і пропозиція на зареєстрованому ринку праці у січні-вересні 2023 року

**За професійними групами,** серед зареєстрованих безробітних переважають працівники сфери торгівлі та послуг (22,9%), представники найпростіших професій (20,0%), робітники з обслуговування, експлуатації устаткування (11,4%), кваліфіковані робітники з інструментом (8,3%), керівники та менеджери (8,2%).

**Станом на 1 жовтня 2023 року** послуги служби зайнятості області отримували **3,0 тис. зареєстрованих безробітних**, що на 70,3% менше, ніж на відповідну дату минулого року.

За статтю: у загальній кількості зареєстрованих безробітних, чоловіки становили – 0,6 тис. осіб (20,4%), жінки 2,4 тис. осіб (79,6%).

За віковими групами: 25,9% зареєстрованих безробітних були у віці до 35 років; 30,3% - у віці від 35 до 44 років; 24,6% у віці від 45 до 55 років; 19,2% - понад 55 років.

За освітою: 36,5% зареєстрованих безробітних мали вищу освіту, 34,7% - професійно-технічну, 28,8% - загальну середню освіту.

Суттєвим залишається дисбаланс між попитом та пропозицією робочої сили. Станом на 1 жовтня 2023 р., у середньому по області, на одне вільне робоче місце претендувало 2 безробітних (на 1 жовтня 2022 р. – 12 осіб).

Найбільша невідповідність попиту на робочу силу та її пропозиції у професійно-кваліфікаційному розрізі спостерігалася серед робітників сільського господарства (6 осіб), технічних службовців та (5 осіб), представників найпростіших професій та працівників сфери торгівлі і послуг (по 4 особи), службовців та керівників (на 1 вакансію претендувало по 3 особи).

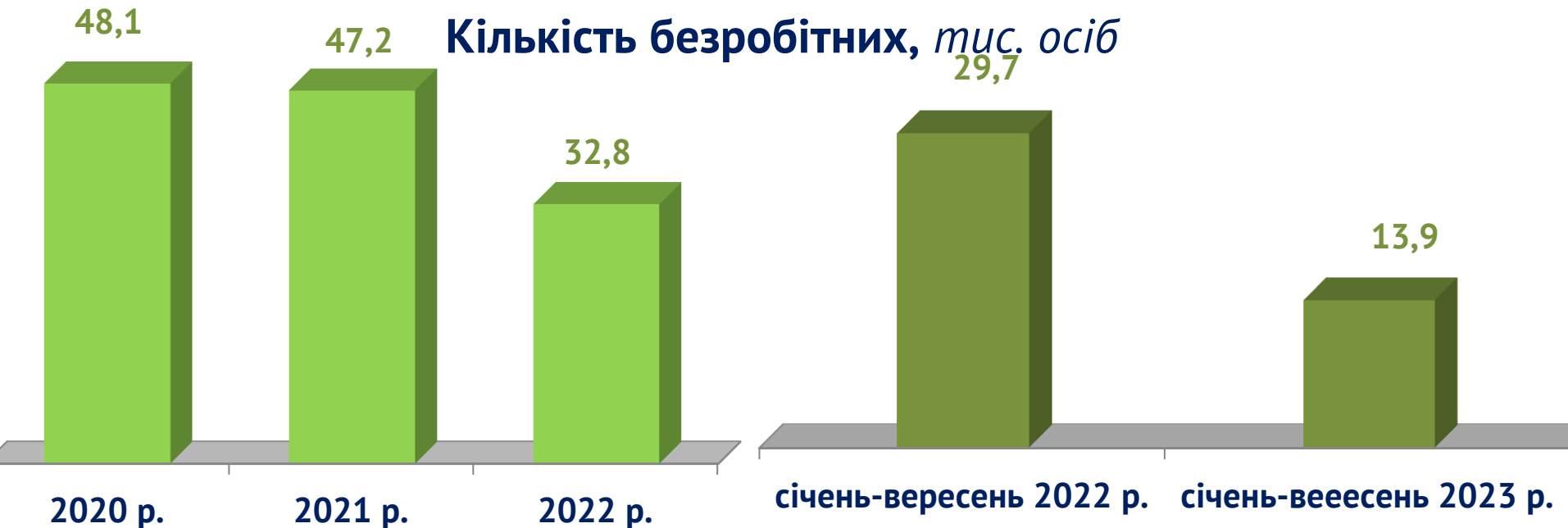
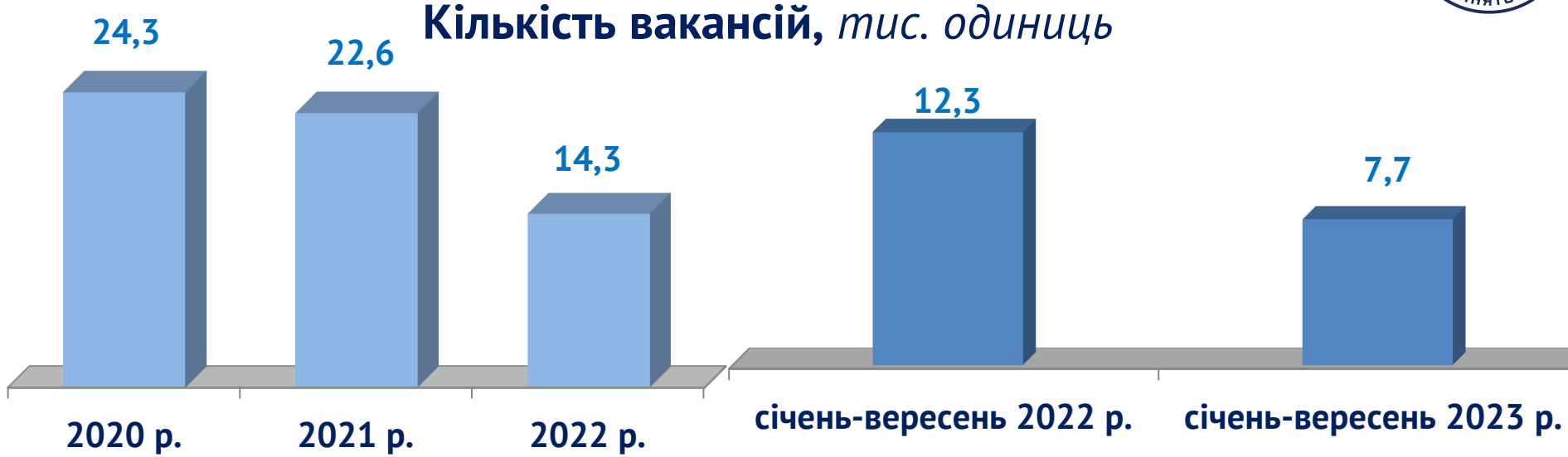
Найбільших труднощів з працевлаштування зазнають представники таких професій: продавець, кухар, бухгалтер, підсобний робітник, прибиральник, листоноша.

Наприклад: для 134 безробітного кухаря на сьогодні є 44 вакансії, для 361 продавця – 88 вакансій, для 58 бухгалтера - 26 вакансій, для 192 підсобних робітників – 34 вакансії, для 108 прибиральників – 21 вакансія, для 89 листонош – 16 вакансій.

Нестача кадрів спостерігається серед представників таких професій: лікар анестезіолог, лікар-офтальмолог, лікар-хірург, лікар-невропатолог, лікар-педіатр, лікар ветеринарної медицини, електрослюсар, електрик, кріпильник, гірник, монтер колії, слюсар з ремонту транспортних засобів, машиніст екскаватора, токар, прохідник, електрогазозварник, лікар-терапевт, лікар загальної сімейної практики, водій.




Попит та пропозиція на зареєстрованому ринку праці у січні-вересні 2023 року



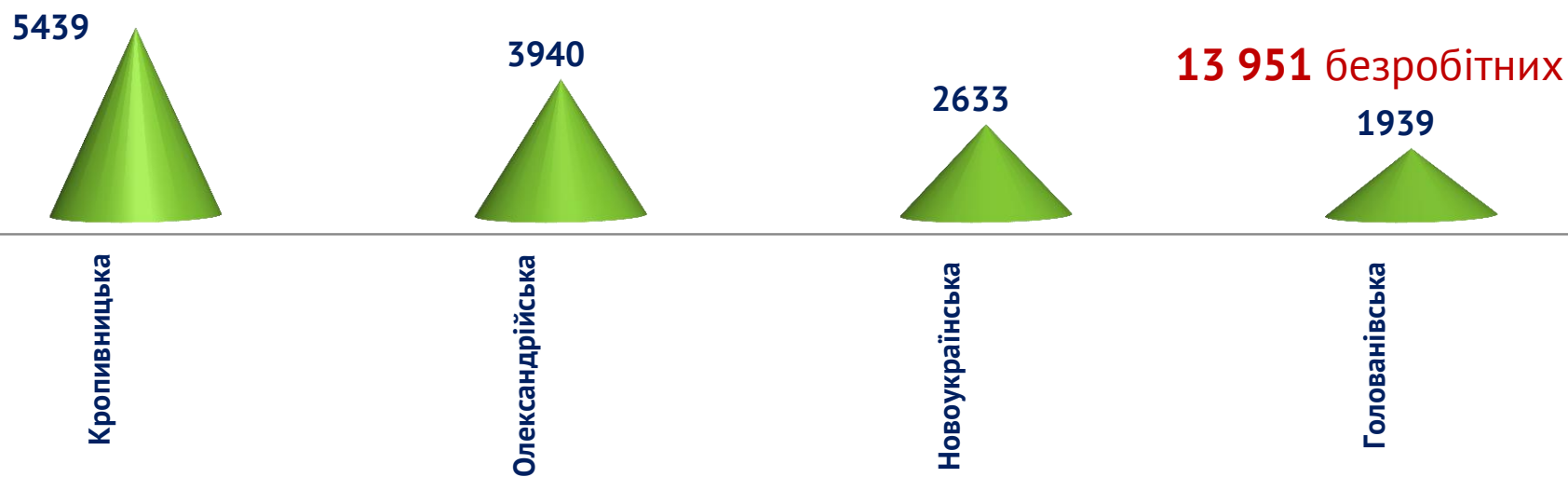
# Попит та пропозиція на зареєстрованому ринку праці у січні-вересні 2023 року



## Кількість вакансій за філіями обласного центру зайнятості, *одиниць*



## Кількість безробітних за філіями обласного центру зайнятості, *осіб*



# Попит та пропозиція на зареєстрованому ринку праці у січні-вересні 2023 року



## Кількість вакансій та кількість безробітних

### за видами економічної діяльності

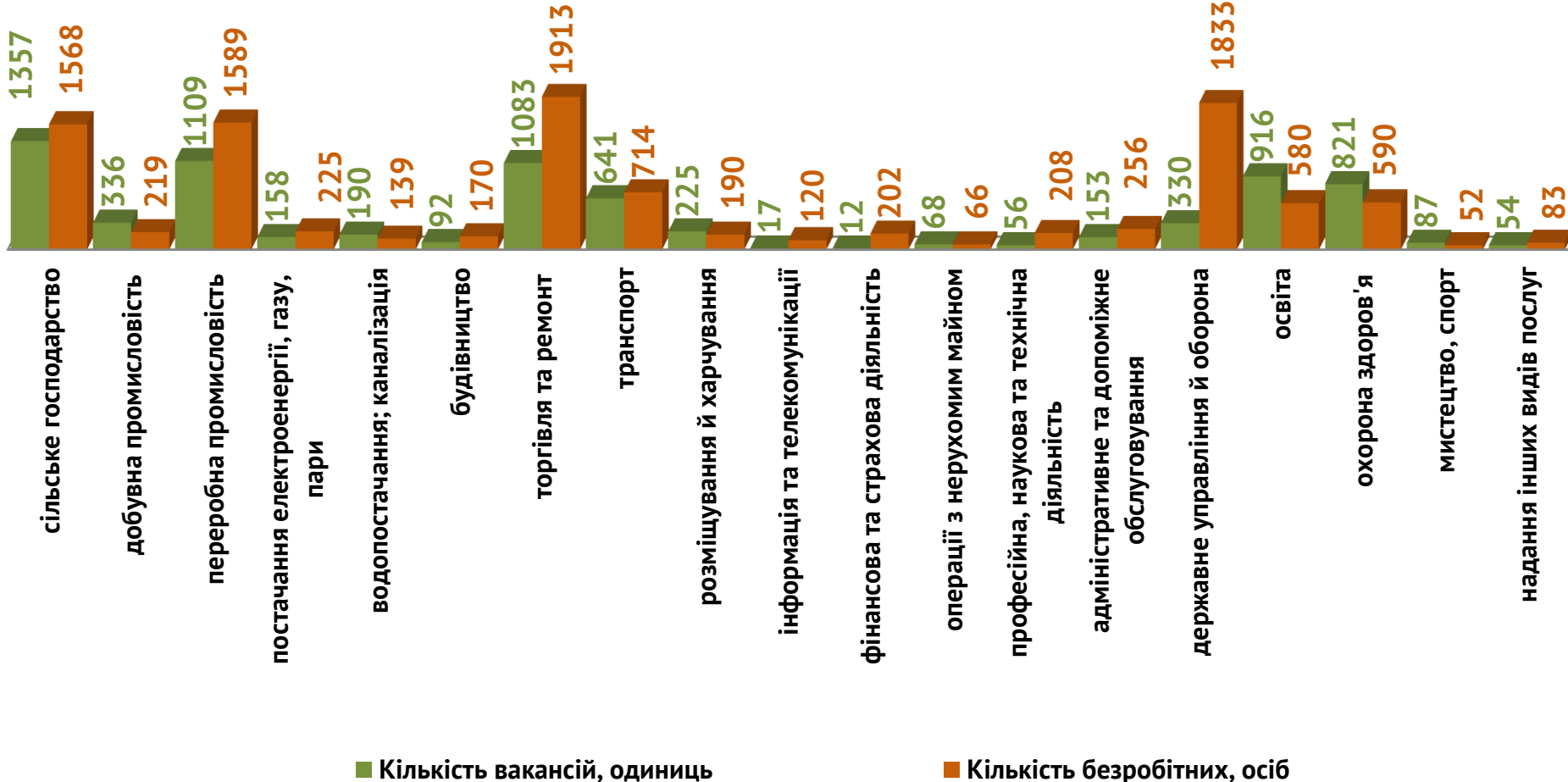
Усього:

7 705 вакансій

13 951 безробітних

з них:

10 717 безробітних раніше працювало



# Попит та пропозиція на зареєстрованому ринку праці у січні-вересні 2023 року



## Кількість безробітних за статтю

(за статтю та видами економічної діяльності підприємств, на яких вони раніше працювали)



**3 344** чоловіків

з НИХ:

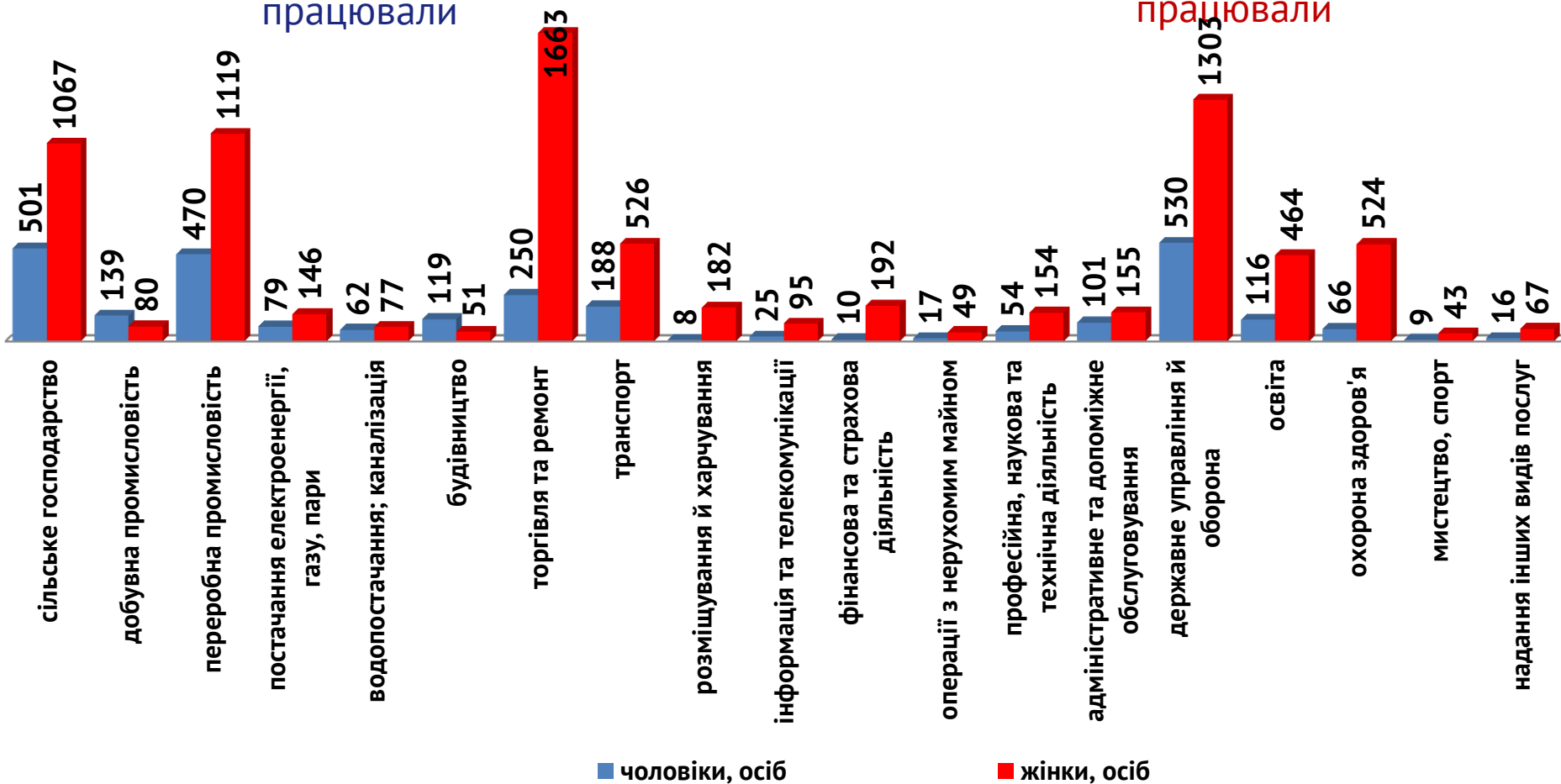
**2 760** чоловіків раніше працювали



**10 607** жінок

з НИХ:

**7 957** жінок раніше працювали



# Попит та пропозиція на зареєстрованому ринку праці у січні-вересні 2023 року



## Структура вакансій,% (за видами економічної діяльності)



## Структура безробітних,% (за видами економічної діяльності, на яких вони раніше працювали)

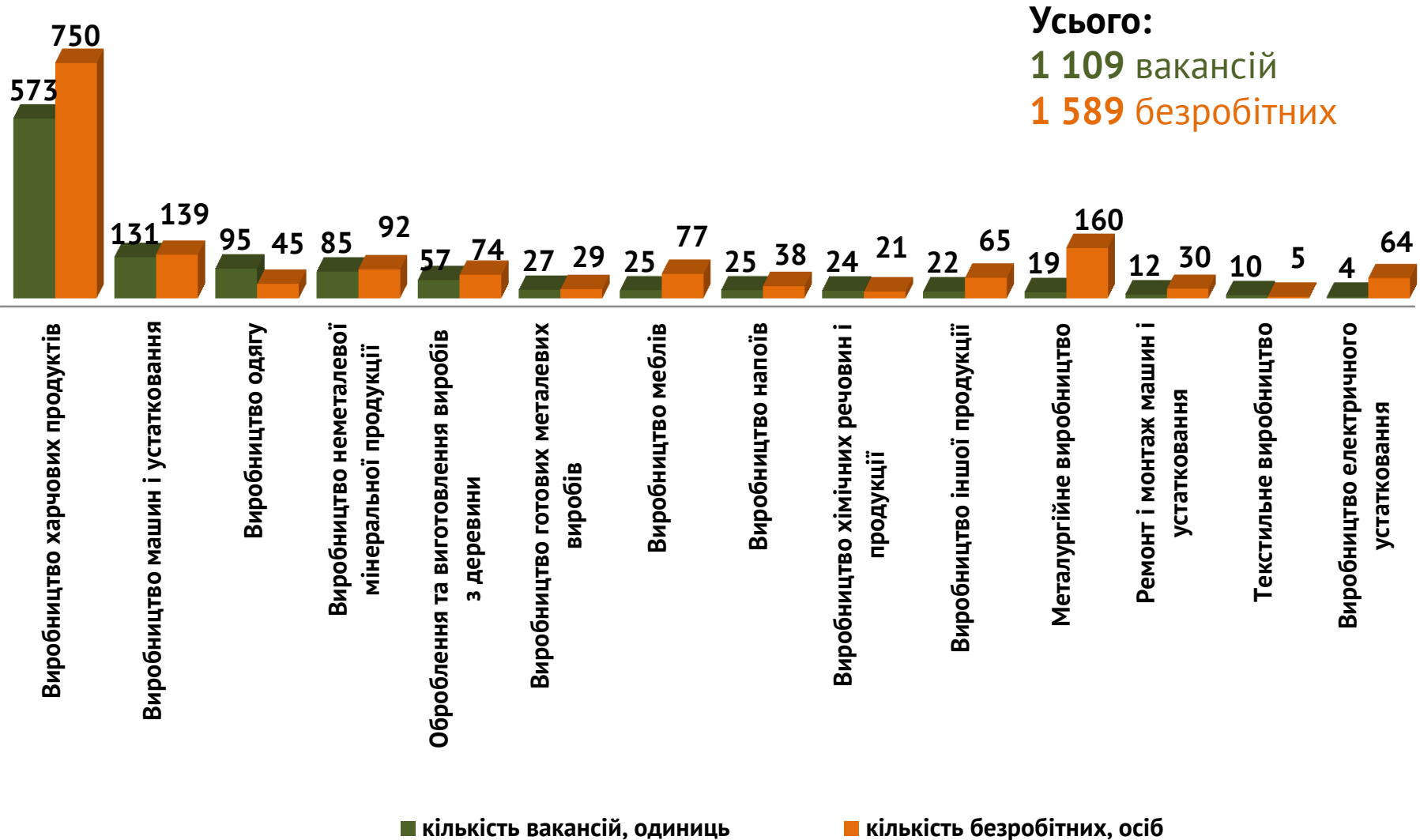




# Попит та пропозиція на зареєстрованому ринку праці у січні-вересні 2023 року



## Кількість вакансій та кількість безробітних за окремими видами переробної промисловості



# Попит і пропозиція на зареєстрованому ринку праці у січні-вересні 2023 року



## Кількість безробітних за статтю

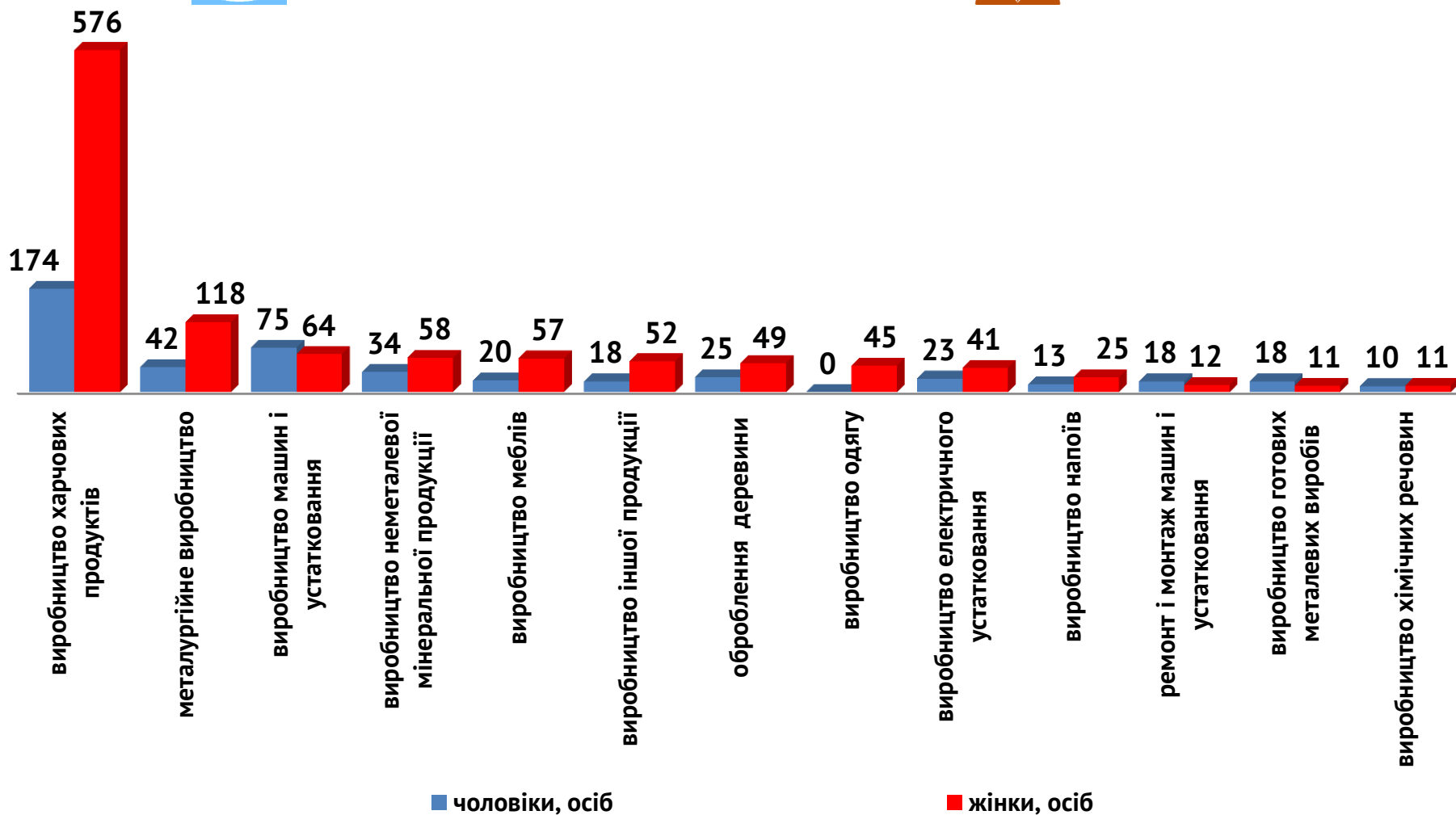
(за статтю та окремими видами переробної промисловості підприємств, на яких вони раніше працювали)



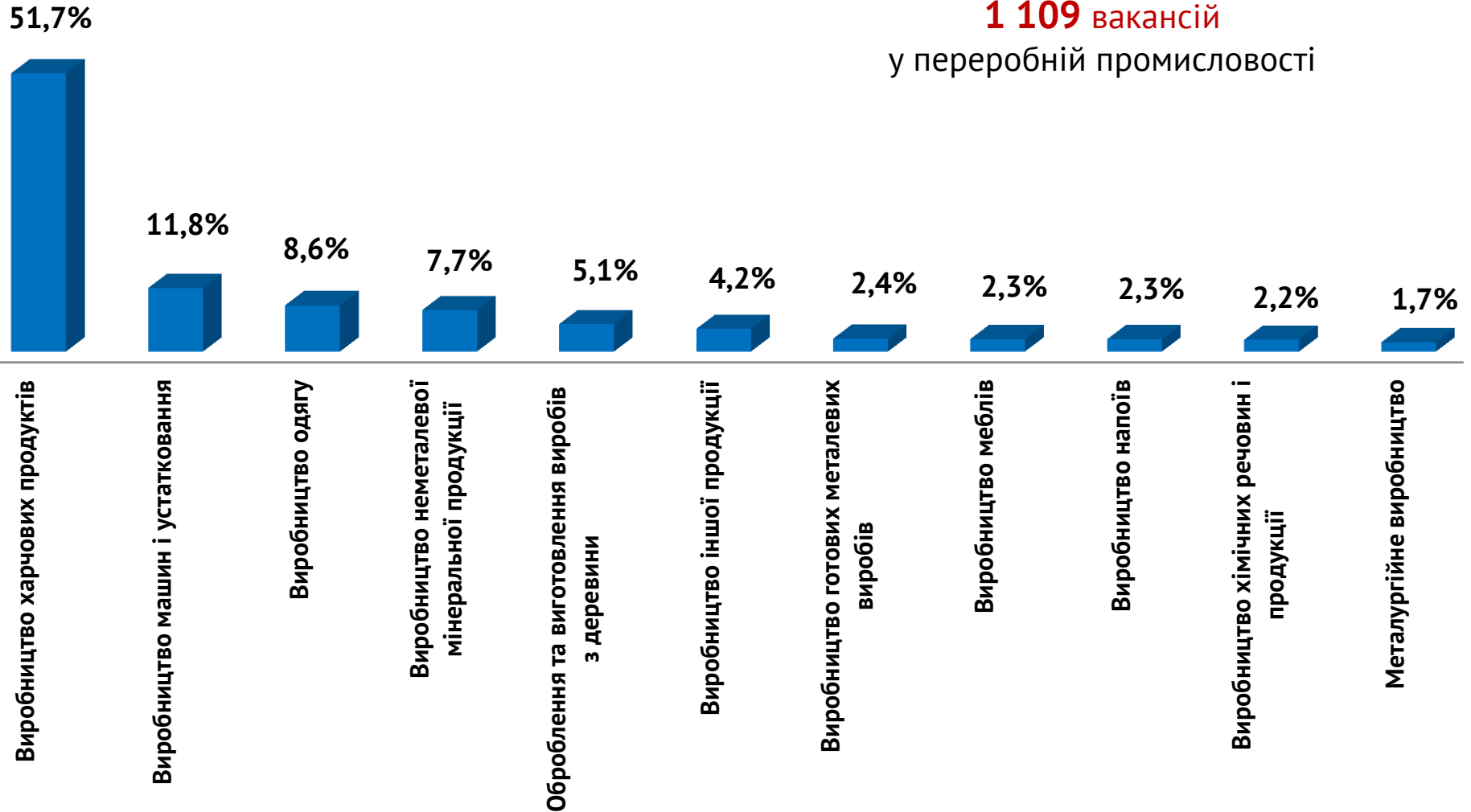
470 чоловіків



1 119 жінок



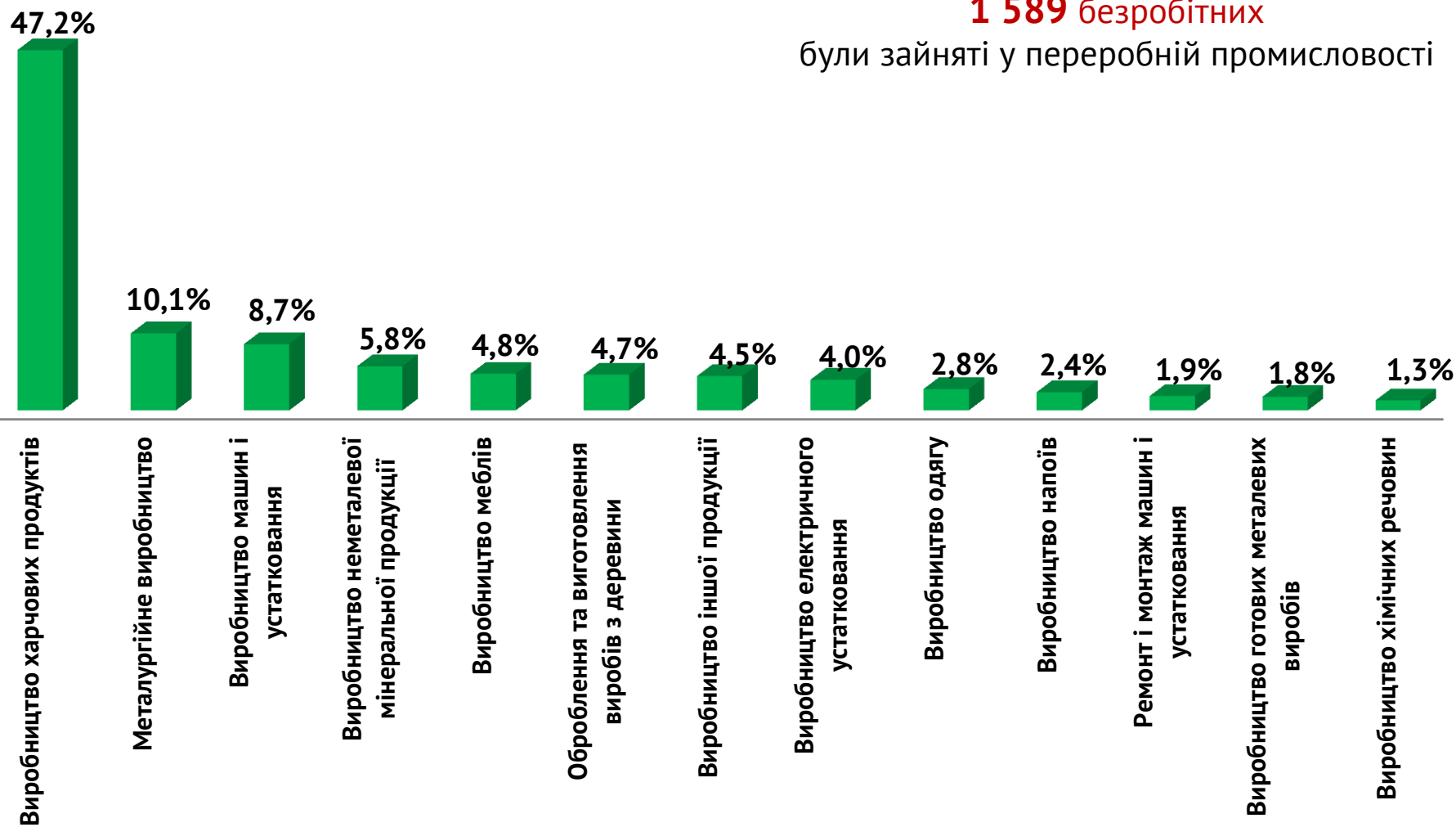
## Структура вакансій за видами переробної промисловості, %



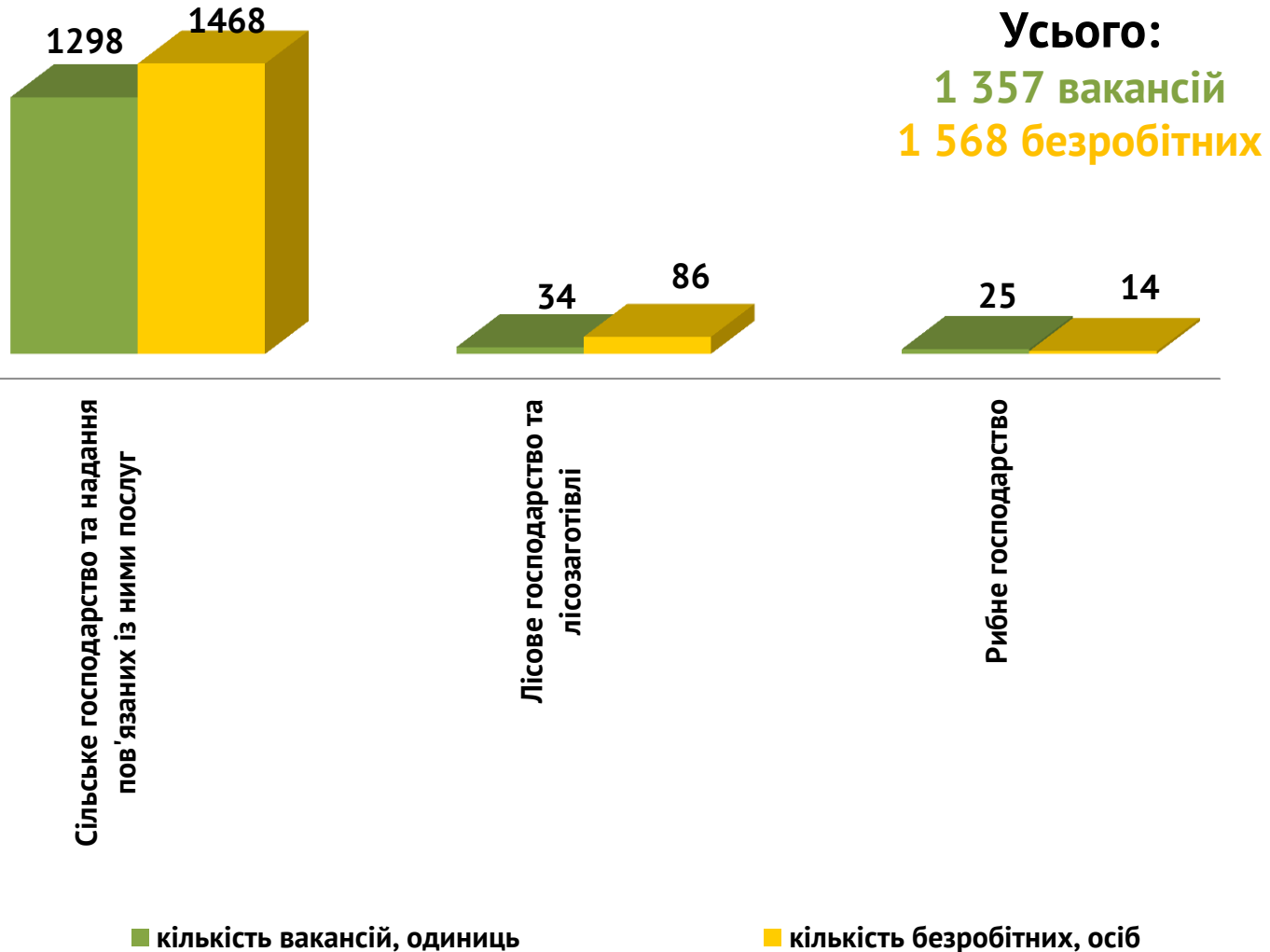
## Структура безробітних за видами переробної промисловості, %

**1 589** безробітних

були зайняті у переробній промисловості

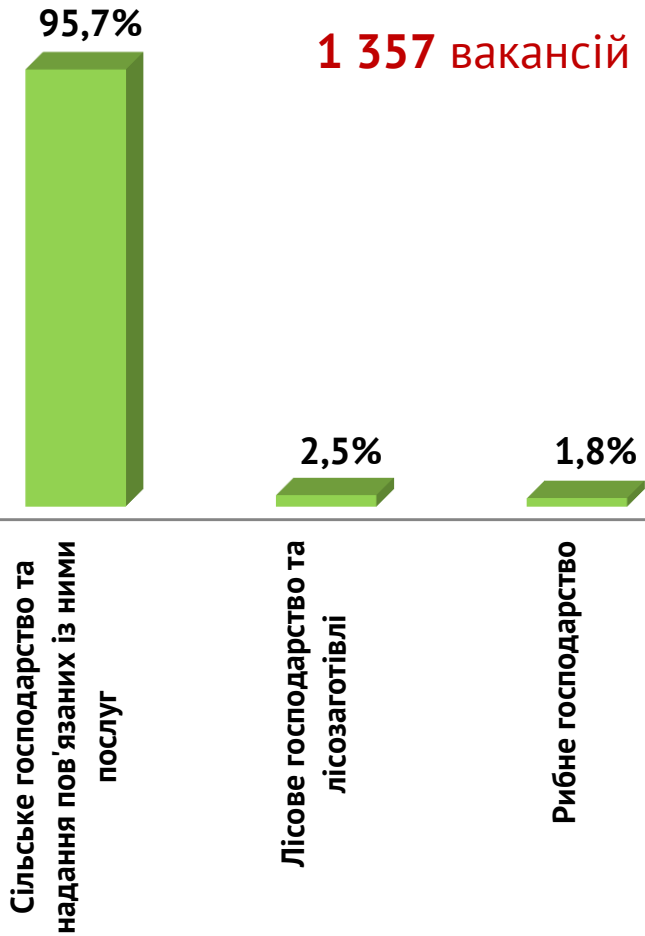


## Кількість вакансій та кількість безробітних за видами сільського, лісового та рибного господарства



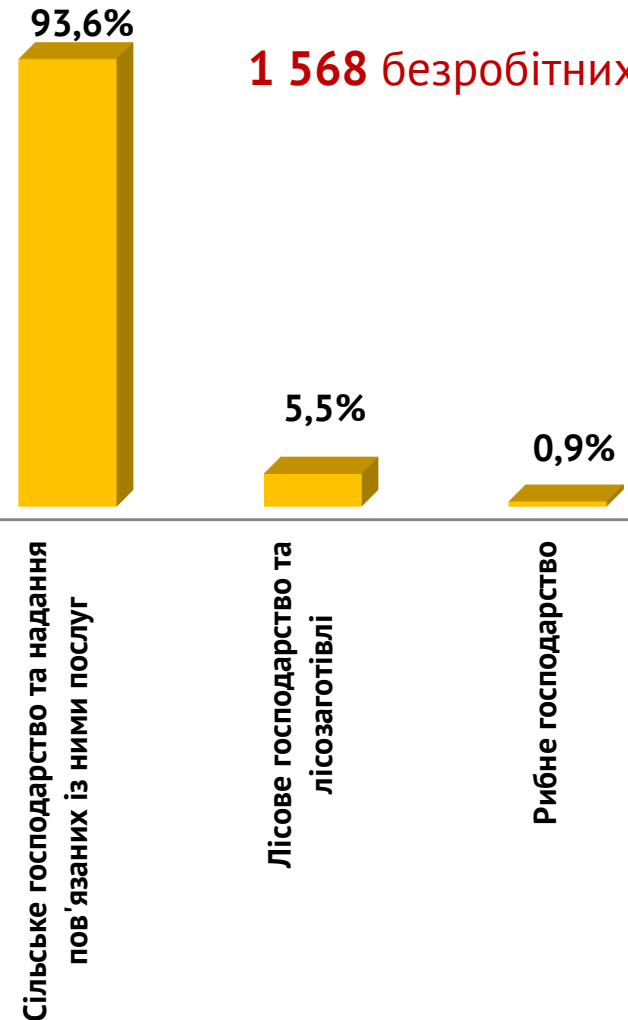
## Структура вакансій за видами сільського, лісового та рибного господарства, %

1 357 вакансій

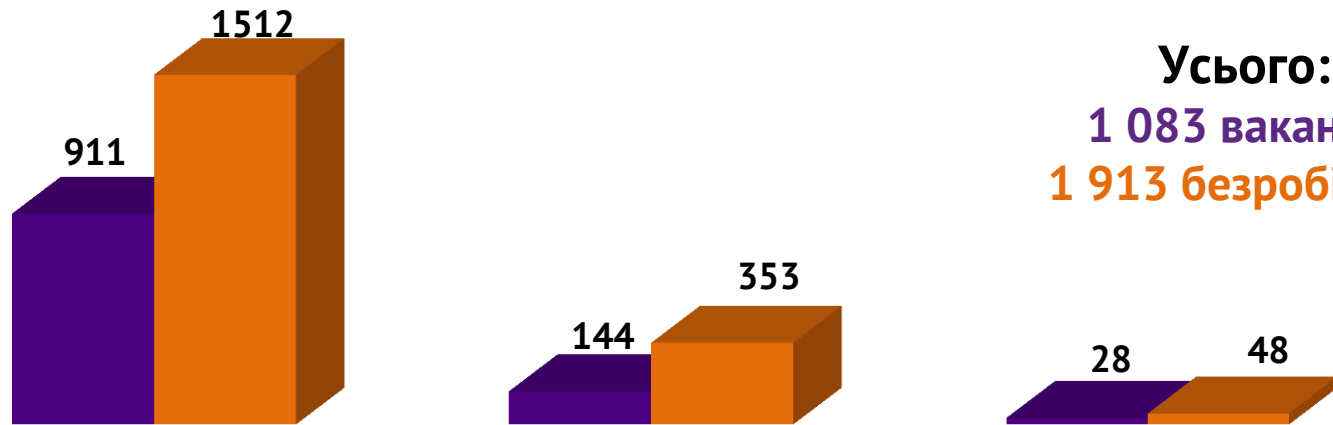


## Структура безробітних за видами сільського, лісового та рибного господарства, %

1 568 безробітних



## Кількість вакансій та кількість безробітних за видами оптової та роздрібної торгівлі



**Усього:**  
**1 083 вакансій**  
**1 913 безробітних**

Роздрібна торгівля, крім торгівлі  
автотранспортними засобами

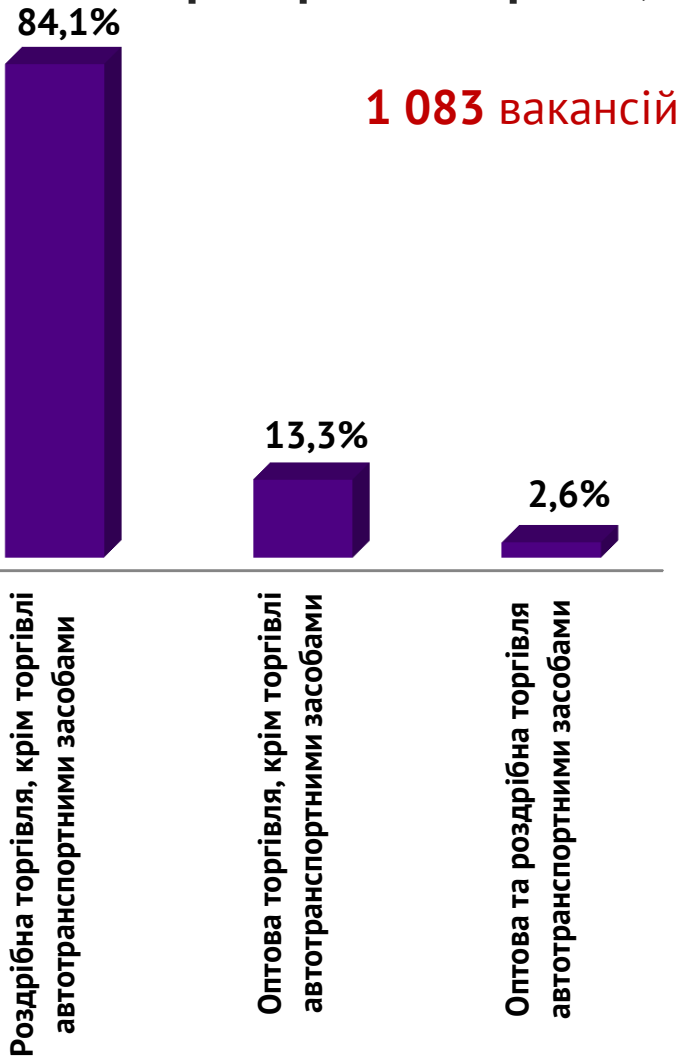
Оптова торгівля, крім торгівлі  
автотранспортними засобами

Оптова та роздрібна торгівля  
автотранспортними засобами

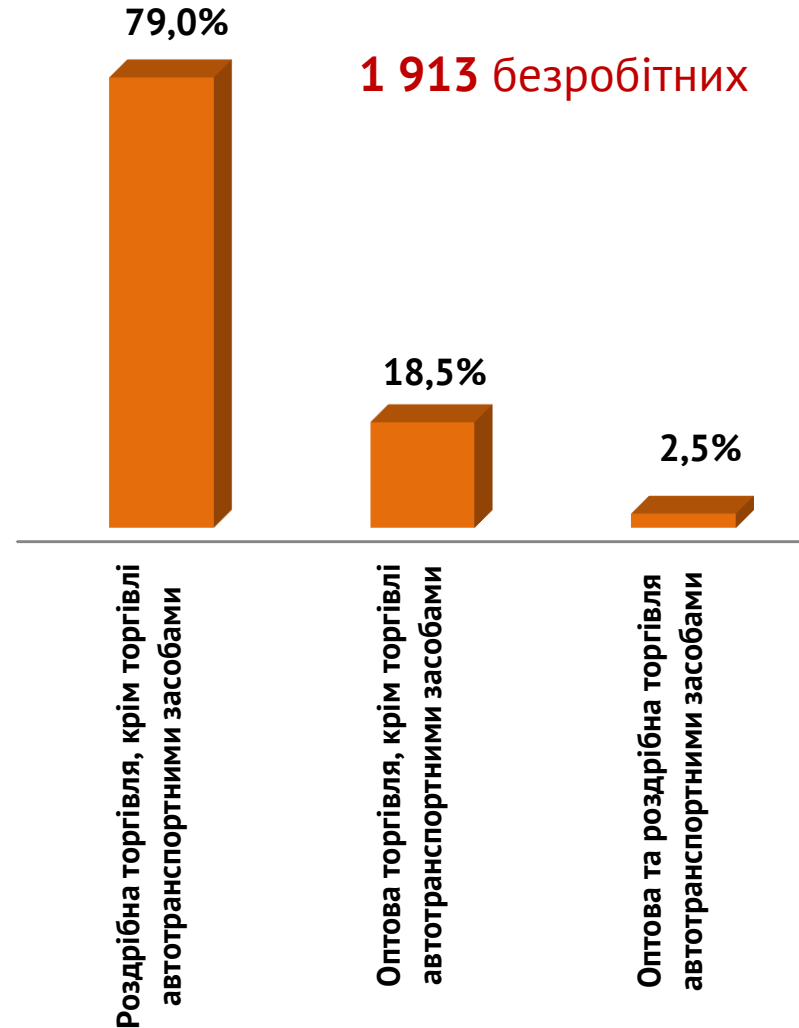
■ Кількість вакансій, одиниць

■ Кількість безробітних, осіб

### Структура вакансій за видами оптової та роздрібної торгівлі, %

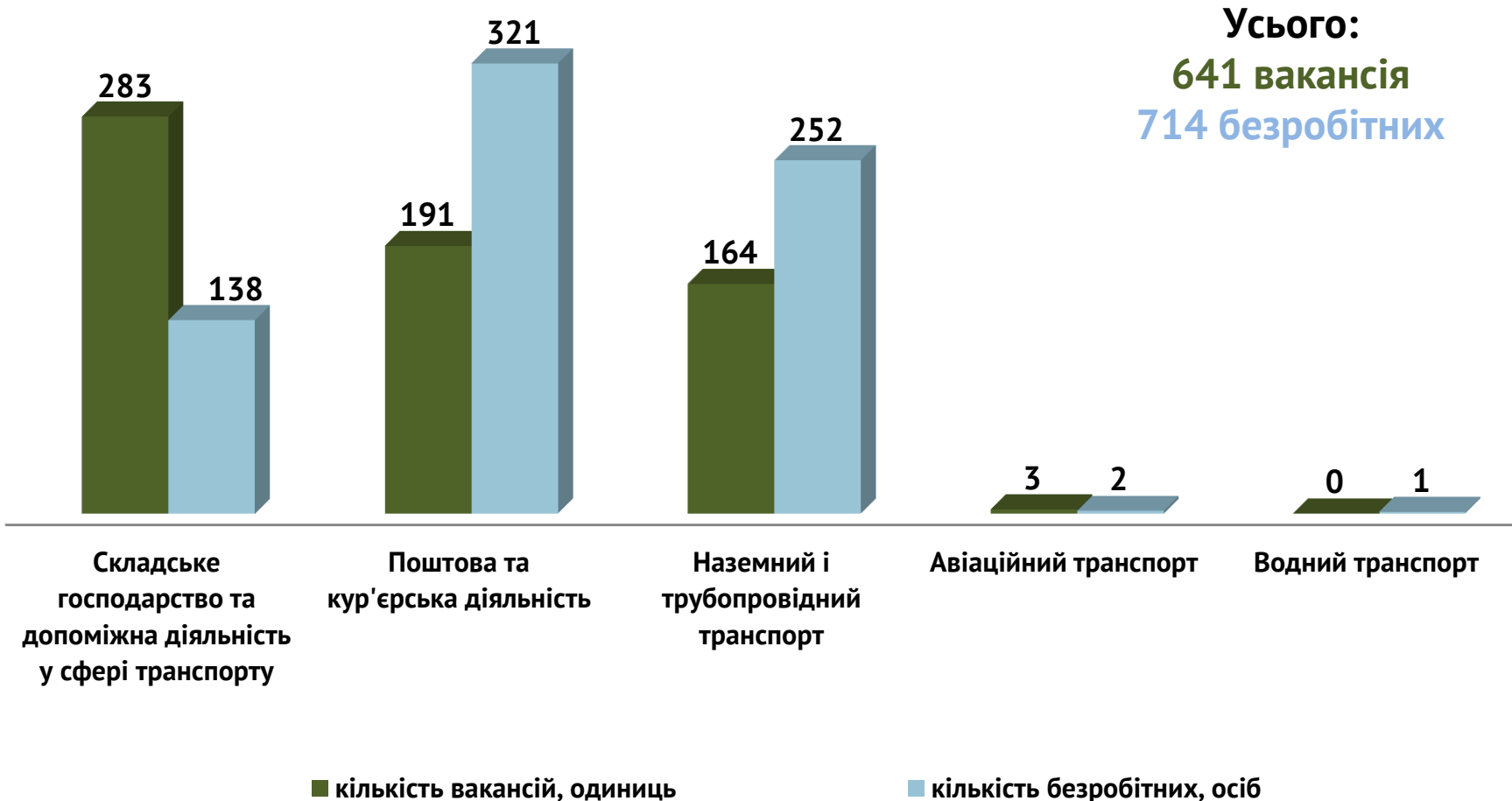


### Структура безробітних за видами оптової та роздрібної торгівлі, %

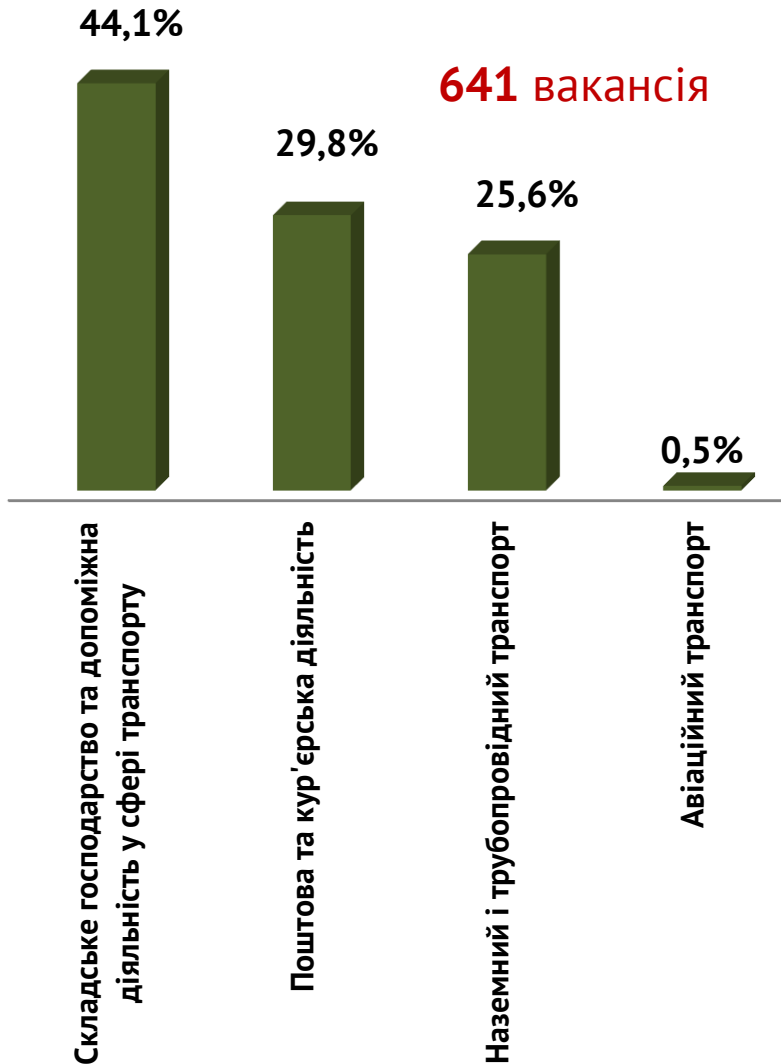




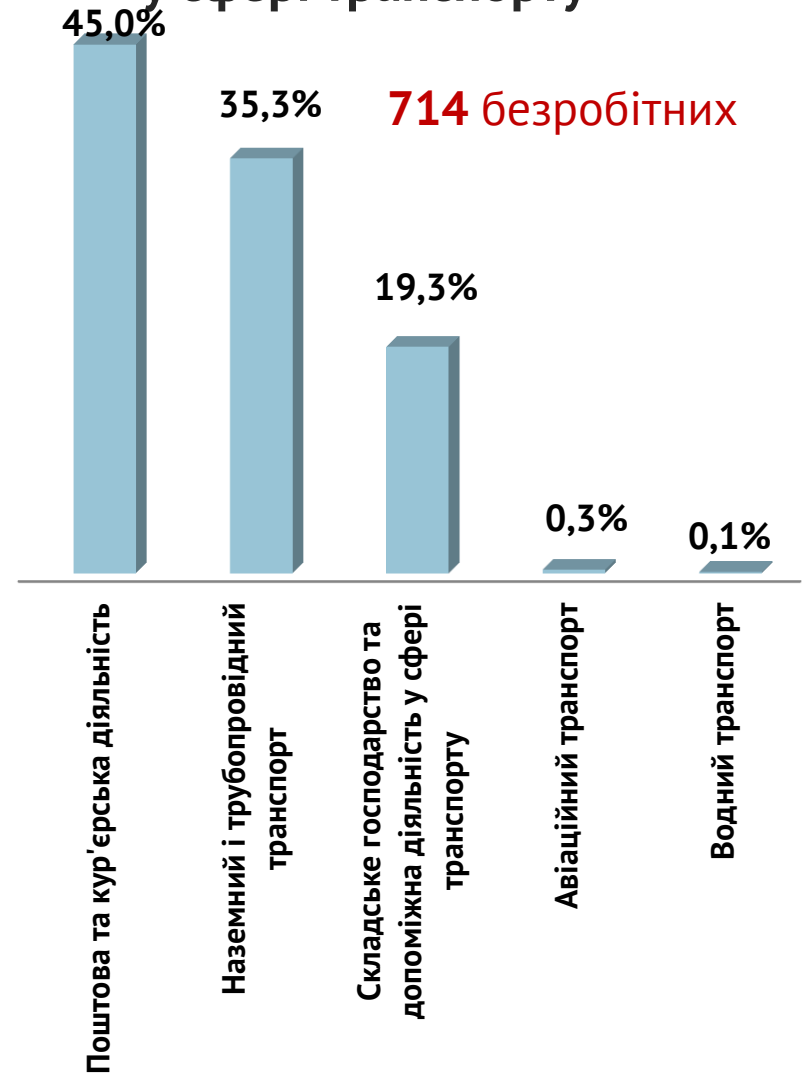
## Кількість вакансій та кількість безробітних у сфері транспорту



### Структура вакансій, % у сфері транспорту



### Структура безробітних, % у сфері транспорту



# Попит та пропозиція на зареєстрованому ринку праці у січні-вересні 2023 року

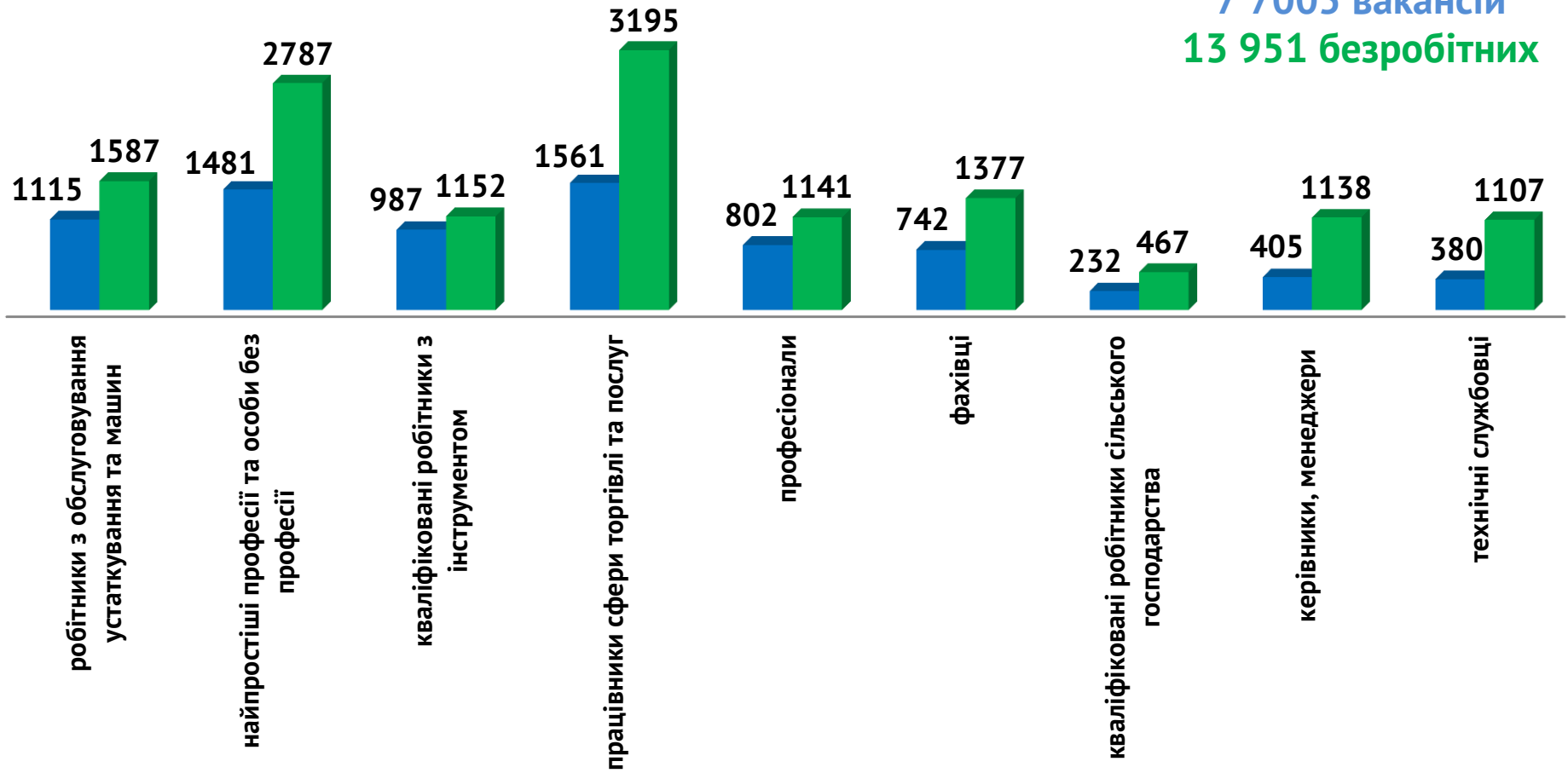


## Кількість вакансій та кількість безробітних

### за професійними групами

Усього:

7 7005 вакансій  
13 951 безробітних



■ кількість вакансій, одиниць

■ кількість безробітних, осіб

# Попит та пропозиція на зареєстрованому ринку праці у січні-вересні 2023 року



## Кількість безробітних за статтю

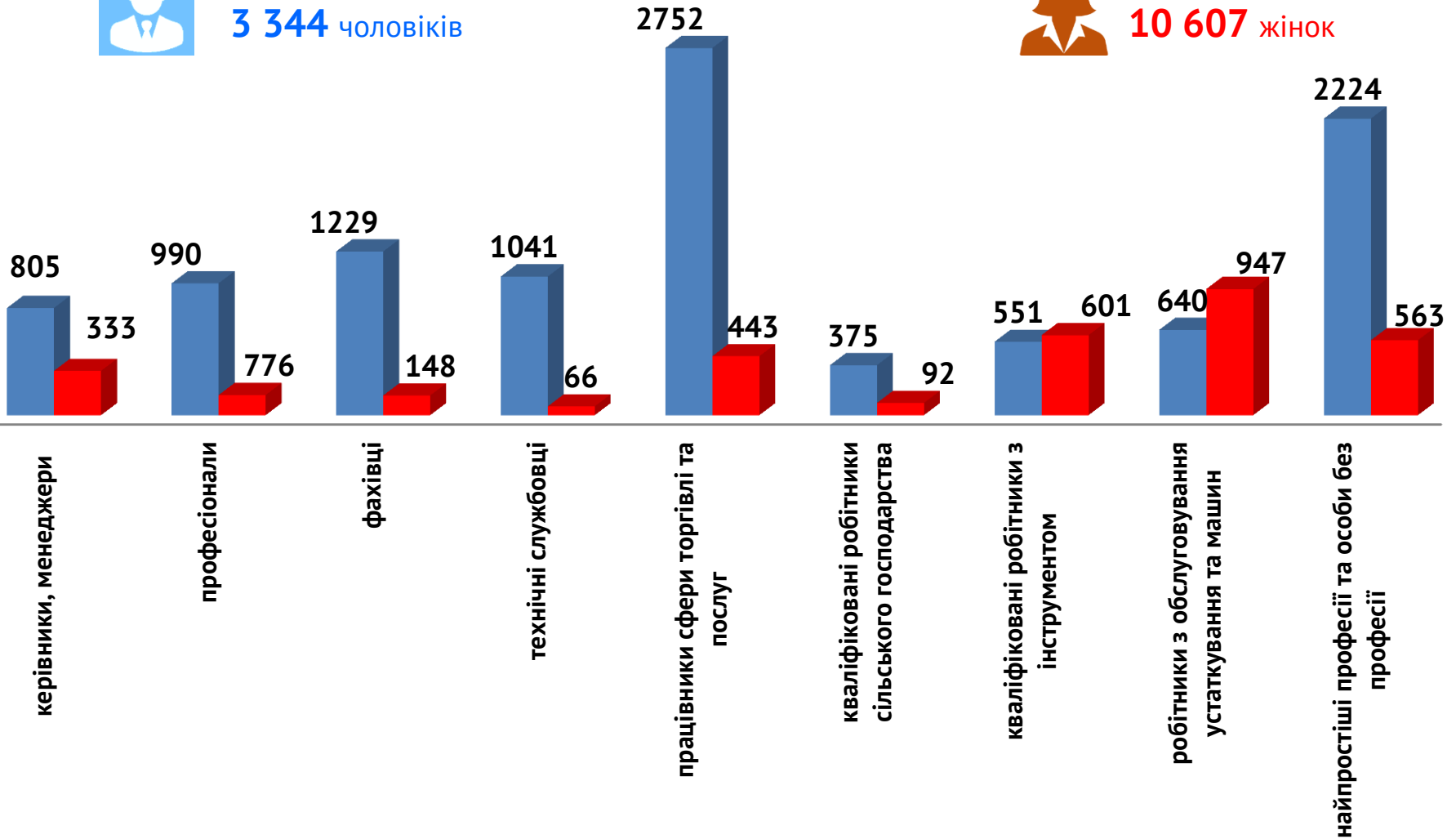
(за статтю за професійними групами)



**3 344** чоловіків



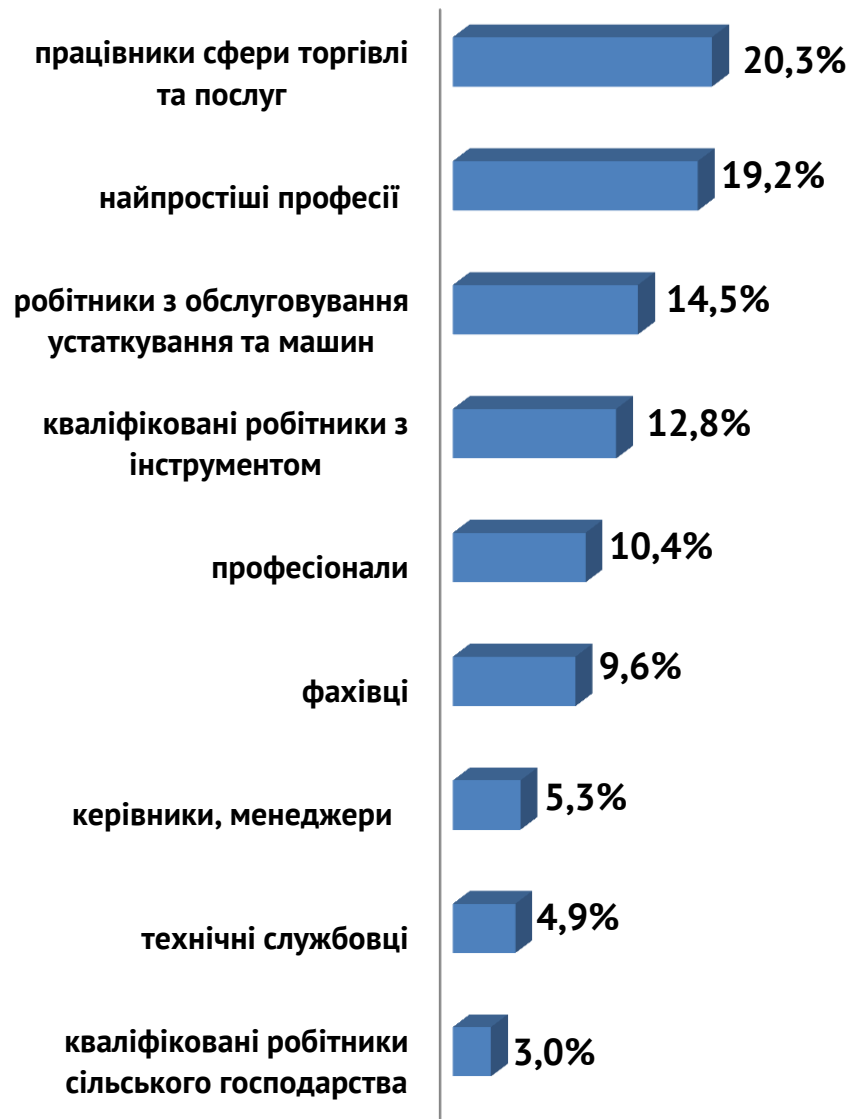
**10 607** жінок



# Попит та пропозиція на зареєстрованому ринку праці у січні-вересні 2023 року



## Структура вакансій за професійними групами, %



## Структура безробітних за професійними групами, %



# Попит та пропозиція на зареєстрованому ринку праці у січні-вересні 2023 року



## Структура працевлаштованих безробітних, %

### За видами економічної діяльності



### За професійними групами



# Попит та пропозиція на зареєстрованому ринку праці у січні-вересні 2023 року



## Структура працевлаштованих безробітних, %

(за статтю та видами економічної діяльності)



ЧОЛОВІКИ

сільське господарство

34,4%

переробна промисловість

18,2%

торгівля та ремонт

7,5%

транспорт

7,5%

освіта

6,1%

охорона здоров'я

4,2%

адміністративне...

3,9%

водопостачання; каналізація

3,7%

будівництво

3,3%

державне управління й...

3,1%

постачання електроенергії,...

2,4%

інші види послуг

5,7%



ЖІНКИ

торгівля та ремонт

20,3%

сільське господарство

20,1%

освіта

13,0%

переробна промисловість

12,3%

охорона здоров'я

9,9%

державне управління й  
оборона

6,0%

транспорт

3,9%

розміщування й  
харчування

3,9%

водопостачання;  
каналізація

1,7%

адміністративна діяльність

1,5%

постачання електроенергії,  
газу та пари

1,3%

інші види послуг

6,1%

# Попит та пропозиція на зареєстрованому ринку праці у січні-вересні 2023 року



## Структура працевлаштованих безробітних, %



### ЧОЛОВІКИ

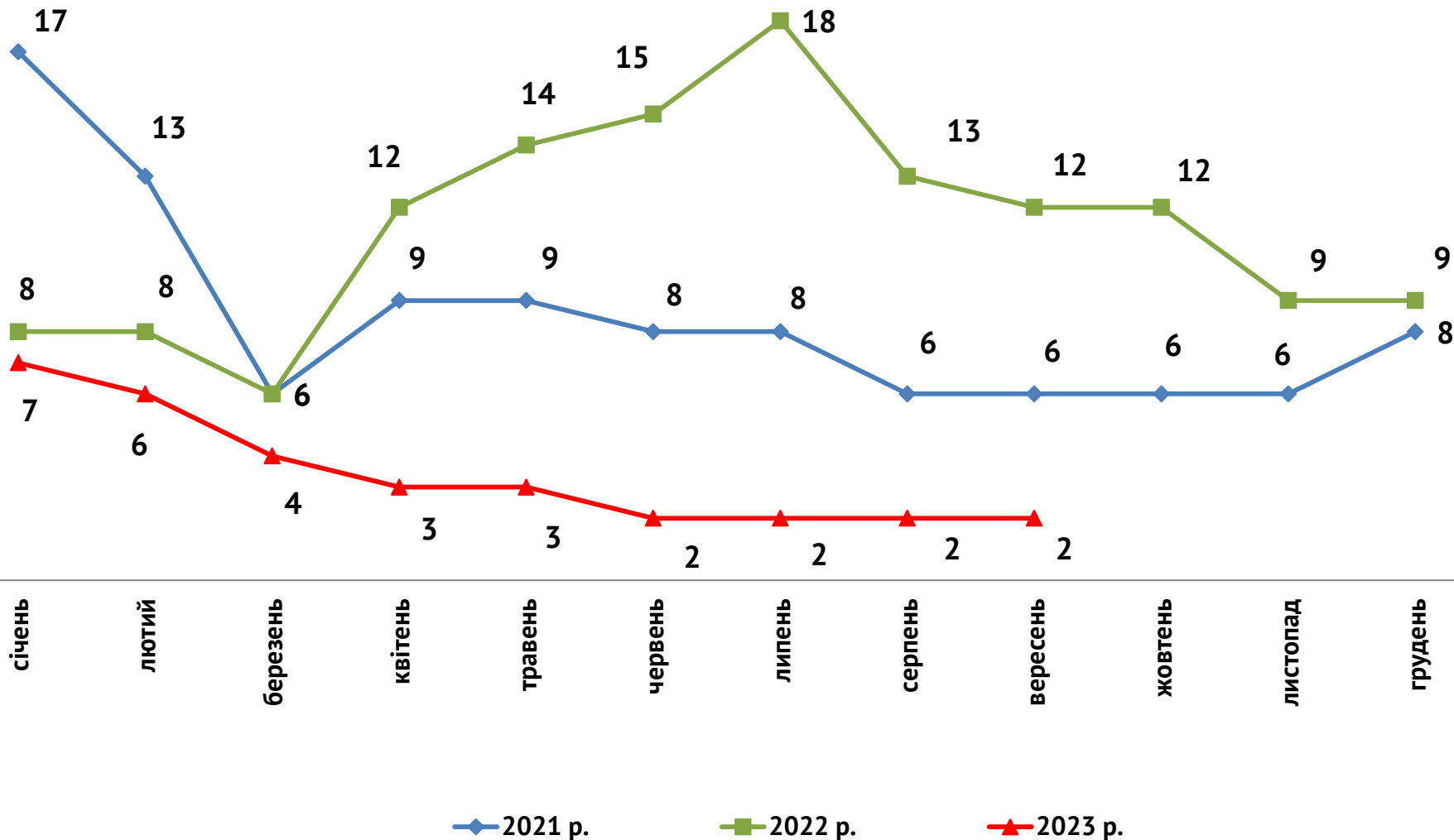


### ЖІНКИ





### Кількість претендентів на 1 вакансію, станом на кінець місяця, осіб

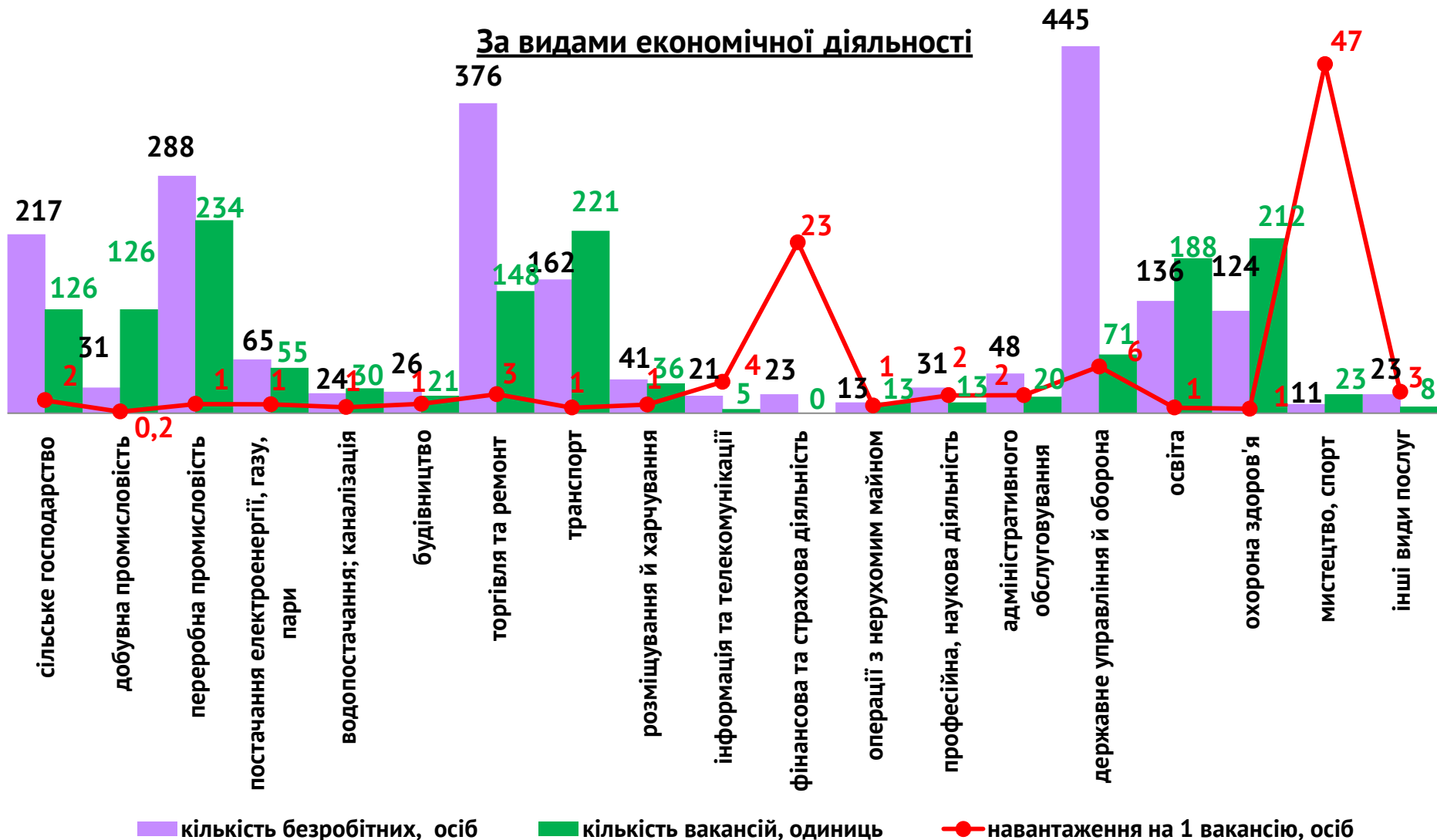


# Попит та пропозиція на зареєстрованому ринку праці у січні-вересні 2023 року



## Кількість зареєстрованих безробітних, кількість вакансій та кількість претендентів на 1 вакансію, станом на 1 жовтня 2023 року

### За видами економічної діяльності

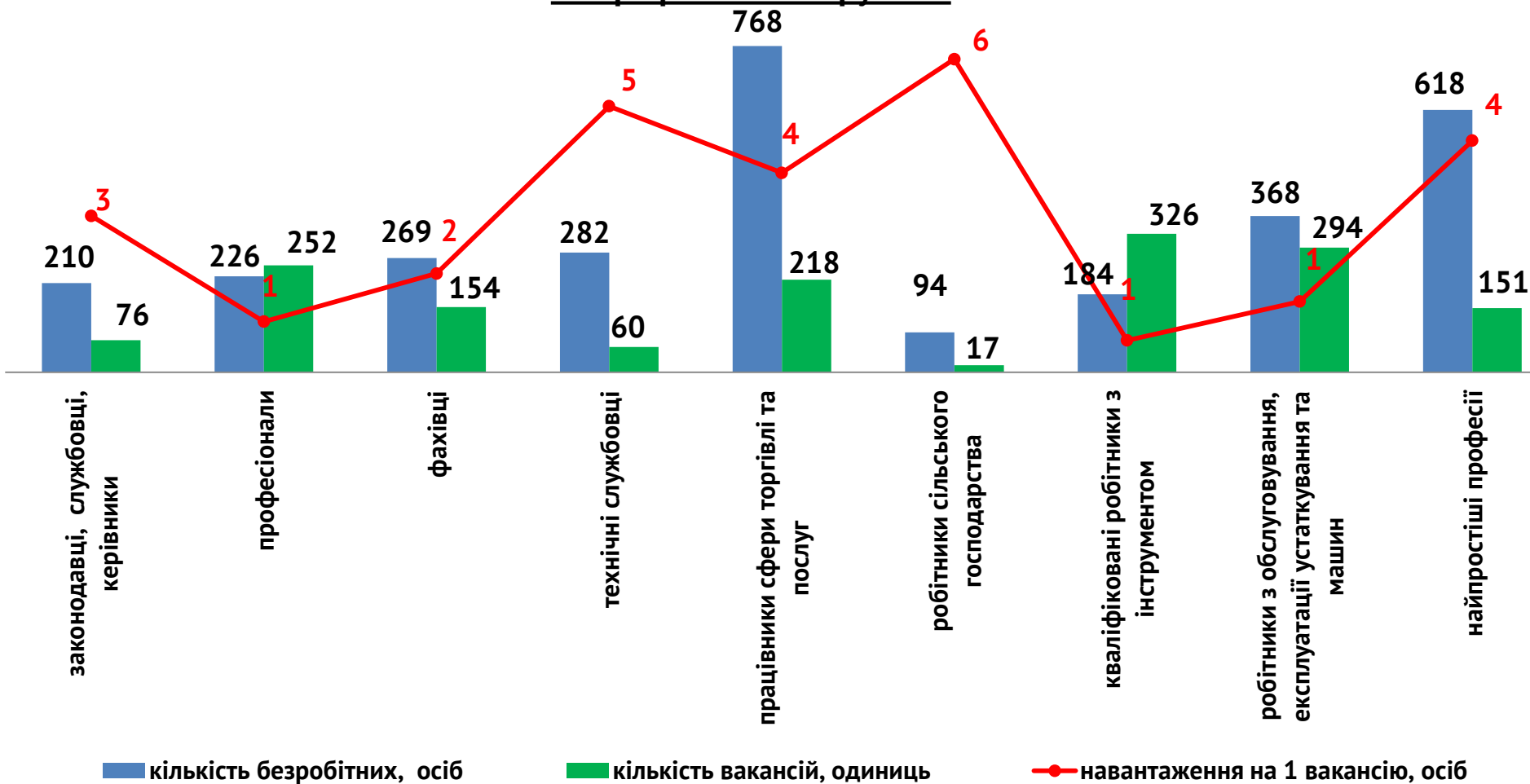


# Попит та пропозиція на зареєстрованому ринку праці у січні-вересні 2023 року



## Кількість зареєстрованих безробітних, кількість вакансій та кількість претендентів на 1 вакансію, станом на 1 жовтня 2023 року

### За професійними групами



# Попит та пропозиція на зареєстрованому ринку праці у січні-вересні 2023 року



Професії, за якими кількість вакансій є найбільшою, станом на 1 жовтня 2023 року за професійними групами **ТОП-10**

## Керівники, менеджери

заступник начальника відділу

начальник відділу

менеджер

майстер

головний енергетик

начальник відділення поштового зв'язку

головний агроном

заступник директора

головний бухгалтер

головний механік

## Професіонали, фахівці

лікар педіатр

лікар загальної практики-сімейний лікар

лікар ветеринарної медицини

спеціаліст державної служби

лікар терапевт

бухгалтер

сестра медична

вихователь

лікар-хірург

майстер виробничого навчання

# Попит та пропозиція на зареєстрованому ринку праці у січні-вересні 2023 року



## Професії, за якими кількість вакансій є найбільшою, станом на 1 жовтня 2023 року за професійними групами **ТОП-10**

### Технічні службовці

оператор комп'ютерного набору

оператор поштового зв'язку

службовець на складі

службовець на складі

листоноша

касир-операціоніст

касир торговельного залу

адміністратор

обліковець

### Працівники сфери торгівлі та послуг

кухар

соціальний робітник

офіціант

бариста

продавець непродовольчих товарів

продавець-консультант

продавець продовольчих товарів

перукар

охоронник

молодша медична сестра (молодший медичний брат) (санітарка, санітарка-прибиральниця, санітарка-буфетниця, санітар, ванітар-прибиральник, санітар-буфетник та ін.)

# Попит та пропозиція на зареєстрованому ринку праці у січні-серпні 2023 року



Професії, за якими кількість вакансій є найбільшою, станом на 1 вересня 2023 року за професійними групами **ТОП-10**

## Кваліфіковані робітники сільського господарства

робітник з комплексного обслуговування сільськогосподарського виробництва

робітник фермерського господарства

птахівник

оператор штучного осеменіння тварин

робітник зеленого господарства

робітник по догляду за тваринами

свинар

садівник

озеленювач

## Кваліфіковані робітники з інструментом

слюсар з ремонту колісних транспортних засобів

монтер колії

слюсар-ремонтник

пекар

столяр

оглядач-ремонтник вагонів

електромонтер з ремонту та обслуговування електроустаткування

електрослюсар

швачка

електрогазозварник

# Попит та пропозиція на зареєстрованому ринку праці у січні-серпні 2023 року



## Професії, за якими кількість вакансій є найбільшою, станом на 1 вересня 2023 року за професійними групами **ТОП-10**

### Робітники з обслуговування устаткування

тракторист

оператор верстатів з програмним керуванням

дорожній робітник

машиніст екскаватора

машиніст залізнично-будівельних машин

складач поїздів

апаратник оброблення зерна

фрезерувальник

водій автотранспортних засобів

токарь

### Найпростіші професії

підсобний робітник

вантажник

гірник

вагар

укладальник-пакувальник

прибиральник службових приміщень

двірник

кур'єр

сторож

робітник з благоустрою

# Попит та пропозиція на зареєстрованому ринку праці у січні-вересні 2023 року



## Професії, по яких чисельність безробітних є найбільшою, станом на 1 жовтня 2023 року

### ТОП-20

водій автотранспортних засобів

спеціаліст державної служби (місцевого самоврядування)

прибиральник службових приміщень

робітник комплексного обслуговування

продавець продовольчих товарів

сторож

кухар

продавець непродовольчих товарів

підсобний робітник

тракторист

бухгалтер

швачка

молодша медична сестра (брат медичний)

оператор комп'ютерного набору

укладальник-пакувальник

помічник вихователя

продавець-консультант

охоронник

робітник фермерського господарства

перукар



# Попит та пропозиція на зареєстрованому ринку праці у січні-вересні 2023 року



Професії, по яких чисельність безробітних за статтю є найбільшою, станом на 1 жовтня 2023 року



**ТОП-10**



## Чоловіки

тракторист

водій автотранспортних засобів

електромонтер

слюсар-ремонтник

охоронник

сторож

робітник фермерського господарства

вантажник

електрогазозварник

підсобний робітник

## Жінки

листоноша

продавець продовольчих товарів

кухар

продавець непродовольчих товарів

прибиральник службових приміщень

продавець-консультант

бухгалтер

молодша медична сестра (молодший медичний брат)

підсобний робітник

оператор поштового зв'язку