



ПОПИТ ТА ПРОПОЗИЦІЯ НА ЗАРЕЄСТРОВАНОМУ РИНКУ ПРАЦІ КІРОВОГРАДСЬКОЇ ОБЛАСТІ У СІЧНІ 2024 РОКУ

www.dcz.gov.ua



Попит і пропозиція на зареєстрованому ринку праці у січні 2024 року

У січні 2024 року роботодавці поінформували центри зайнятості та філії Кіровоградського обласного центру зайнятості про наявність 2 262 вакансії, що майже у 3 рази менше, ніж у 2023 році.

Структура вакансій за видами економічної діяльності була наступною: 13,4% вакансій пропонувалося у сфері охорони здоров'я; 12,6% - на підприємствах переробної промисловості; 12,1% у транспорті та складському господарстві; 10,4% в освіті; 9,9%, в оптовій та роздрібній торгівлі; 7,6% сільському, лісовому та рибному господарстві; 7,5% добувній промисловості.

У професійному розрізі, найбільше вакансій пропонувалося для працевлаштування: кваліфікованих робітників з інструментом (21,3%), професіоналів (16,0%), робітників з експлуатації устаткування та машин (15,2%), працівників сфери торгівлі та послуг (14,5%), найпростіших професій (11,3%),.

Станом на 1 лютого 2024 року кількість актуальних вакансій, заявлених роботодавцями до служби зайнятості області становила 1 744 тис. одиниць, що у 2 рази більше, ніж на відповідну дату минулого року.

За видами економічної діяльності, більшість вакансій налічувалося у охороні здоров'я (14,0%), транспорті (13,2%), переробній промисловості (12,3%), освіті (9,7%), добувній промисловості (8,3%), оптовій,

роздрібній торгівлі та ремонті транспортних засобів (7,6%), сільському господарстві (6,9%),

За професійними групами: найбільший попит від всіх поданих вакансій спостерігався на кваліфікованих робітників з інструментом – 24,8% (оглядач-ремонтник вагонів, електромонтер, електрогазозварник, слюсар-сантехнік, слюсар-ремонтник, швачка; професіоналів – 17,5% (лікар, інженер, сестра медична, менеджер, бухгалтер, фахівець, вчитель, електрик дільниці); робітників з експлуатації устаткування та машин – 16,2% (водій, машиніст екскаватора, машиніст автотриси, машиніст парових турбін, тракторист); працівників сфери торгівлі та послуг – 11,2% (продавець, кухар, бармен, охоронник, офіціант, перукар, соціальний робітник, молодша медична сестра); некваліфікованих працівників – 9,4% (прибиральник службових приміщень, двірник, робітник з благоустрою, вантажник, сторож, вагар, підсобний робітник, комірник).

У січні 2024 року послугами служби зайнятості області скористалися 4 020 безробітних громадян, що на 46,9% менше, ніж у січні 2023 р.

За видами економічної діяльності, серед безробітних, які мали професійний досвід 24,8% раніше працювали у сільському господарстві; 18,2% - у державному управлінні й соціальному страхуванні; 16,2% в оптовій та роздрібній торгівлі; 10,1% - на



Попит і пропозиція на зареєстрованому ринку праці у січні 2024 року

підприємствах переробної промисловості, 6,3% - охороні здоров'я; 5,7% - у транспорті та складському господарстві.

За професійними групами, серед зареєстрованих безробітних переважають представники найпростіших професій (25,4%), працівники сфери торгівлі та послуг (25,0%), фахівці (9,3%), робітники з обслуговування, експлуатації устаткування (8,9%), технічні службовці (7,2%), керівники, менеджери (6,6%), кваліфіковані робітники з інструментом (6,1%).

Станом на 1 лютого 2024 року послуги служби зайнятості області отримували **3 359 зареєстрованих безробітних**, що на 41,1% менше, ніж на відповідну дату минулого року.

За статтю: у загальній кількості зареєстрованих безробітних, чоловіки становили – 0,6 тис. осіб (18,7%), жінки – 2,7 тис. осіб (81,3%).

За віковими групами: 25,5% зареєстрованих безробітних були у віці до 35 років; 33,0% - у віці від 35 до 44 років; 25,3% у віці від 45 до 55 років; 16,2% - понад 55 років.

За освітою: 31,9% зареєстрованих безробітних мали вищу освіту, 36,8% - професійно-технічну, 31,3% - загальну середню освіту.

Суттєвим залишається дисбаланс між попитом та пропозицією робочої сили. Станом на 1 лютого 2024 р.,

у середньому по області, на одне вільне робоче місце претендувало 2 безробітних (на 1 лютого 2023 р. – 7 осіб).

Найбільша невідповідність попиту на робочу силу та її пропозиції у професійно-кваліфікаційному розрізі спостерігалася серед представників робітників сільського господарства (6 осіб), найпростіших професій (5 осіб), технічних службовців та працівників сфери торгівлі і послуг (по 4 особи претендувало на 1 вакансію).

Найбільших труднощів з працевлаштування зазнають представники таких професій: продавець, кухар, бухгалтер, молодша медична сестра, підсобний робітник, прибиральник, листоноша.

Наприклад: для 167 безробітних кухарів на сьогодні є 38 вакансій, для 476 продавців – 77 вакансій, для 69 бухгалтерів - 39 вакансії, для 45 молодших медичних сестер – 16 вакансій, для 540 підсобних робітників – 27 вакансій, для 119 прибиральників – 25 вакансій, для 52 листонош – 17 вакансії.

Нестача кадрів спостерігається серед представників таких професій: лікар загальної сімейної практики, лікар-офтальмолог, лікар-хірург, лікар-психіатр, машиніст автомотриси, лікар-педіатр, електрослюсар, електрик дільниці, кріпильник, гірник, монтер колії, водій, електромонтер, електрогазозварник.

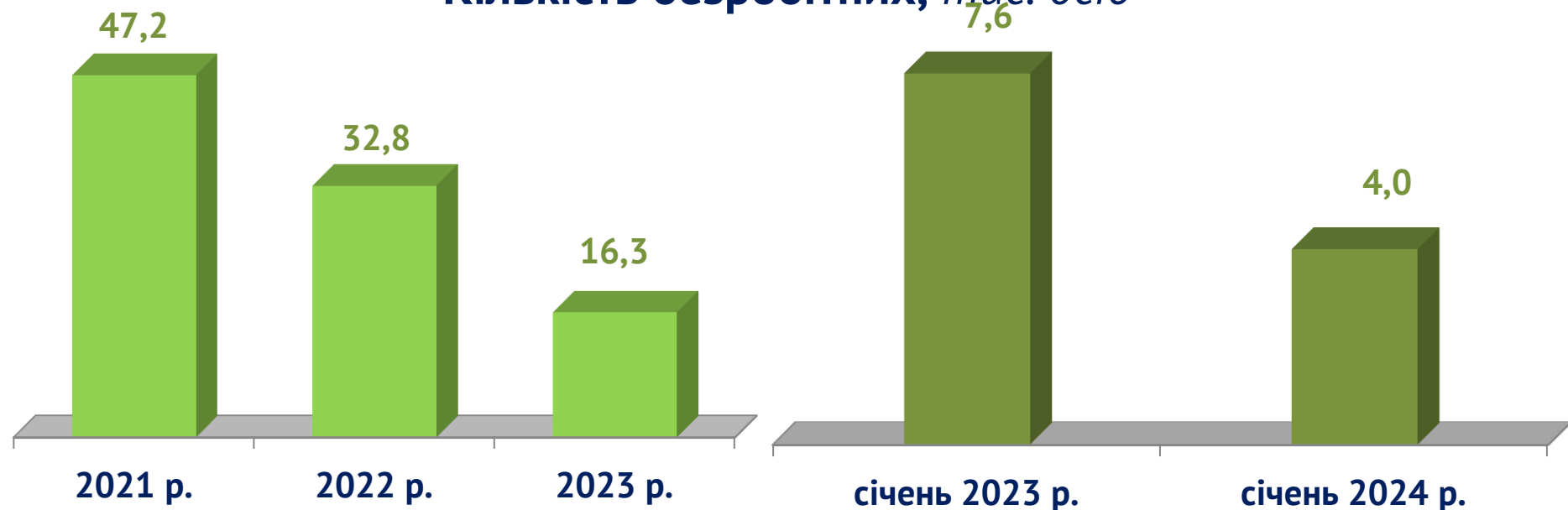
Попит та пропозиція на зареєстрованому
ринку праці у січні 2024 року



Кількість вакансій, тис. одиниць



Кількість безробітних, тис. осіб



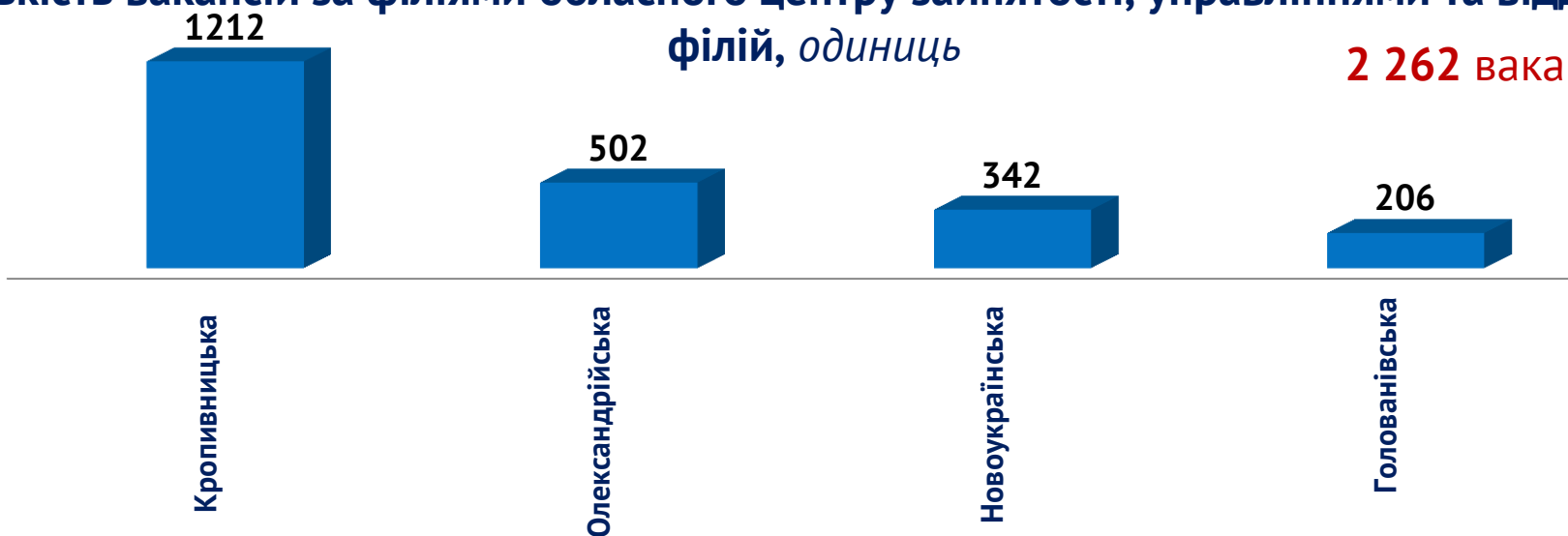
Попит та пропозиція на зареєстрованому ринку праці у січні 2024 року



Кількість вакансій за філіями обласного центру зайнятості, управліннями та відділами

філій, *одиниць*

2 262 вакансії



Кількість безробітних за філіями, управліннями та відділами філій обласного центру зайнятості, *осіб*

4 020 безробітних



Попит та пропозиція на зареєстрованому ринку праці у січні 2024 року



Кількість вакансій та кількість безробітних за видами економічної діяльності

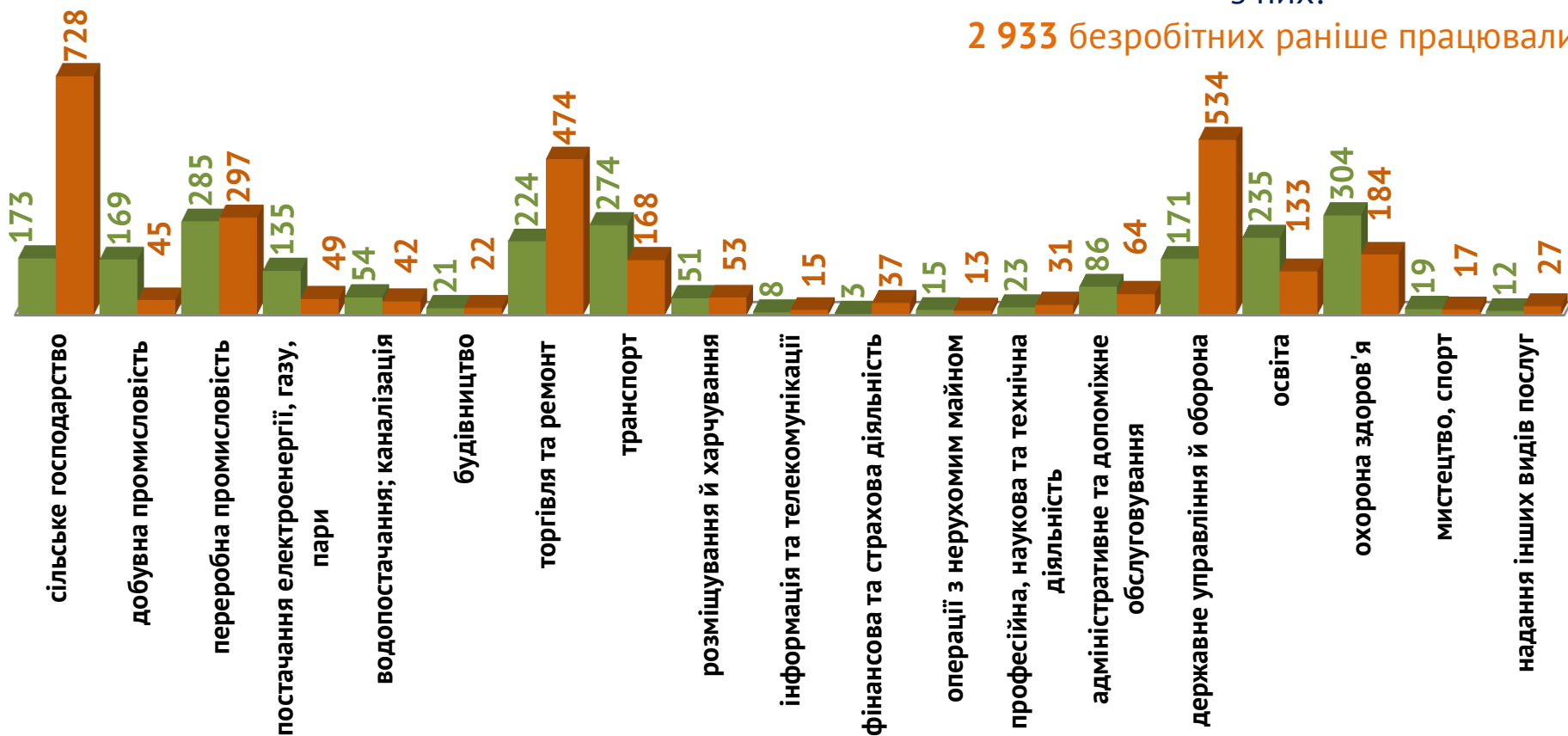
Усього:

2 262 вакансії

4 020 безробітних

з них:

2 933 безробітних раніше працювали



■ Кількість вакансій, одиниць

■ Кількість безробітних, осіб

Попит та пропозиція на зареєстрованому ринку праці у січні 2024 року



Кількість безробітних за статтю

(за статтю та видами економічної діяльності підприємств, на яких вони раніше працювали)



760 чоловіків

з НИХ:

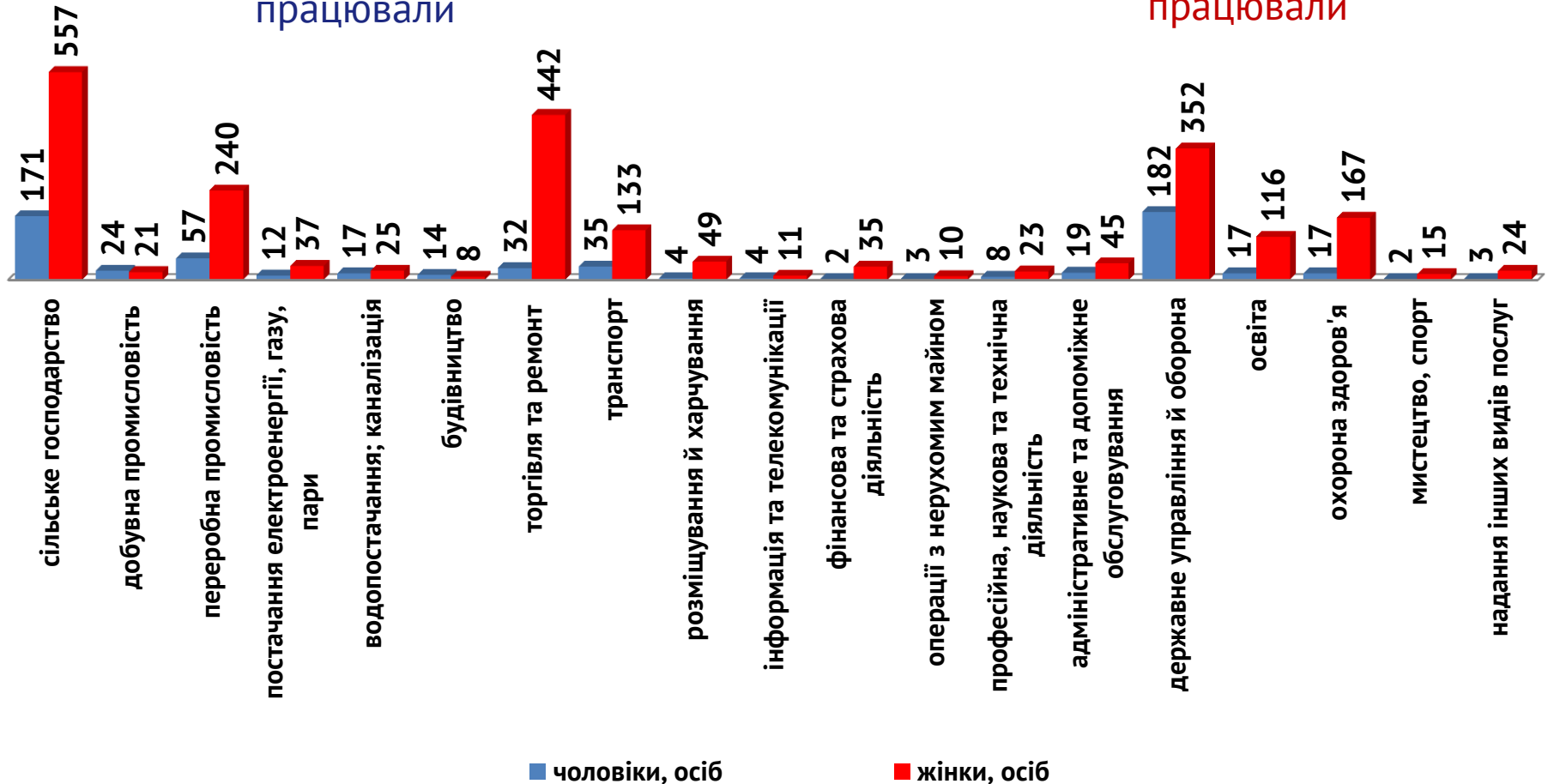
623 чоловіків раніше працювали



3 260 жінок

з НИХ:

2 310 жінок раніше працювали



Попит та пропозиція на зареєстрованому ринку праці у січні 2024 року



Структура вакансій,% (за видами економічної діяльності)



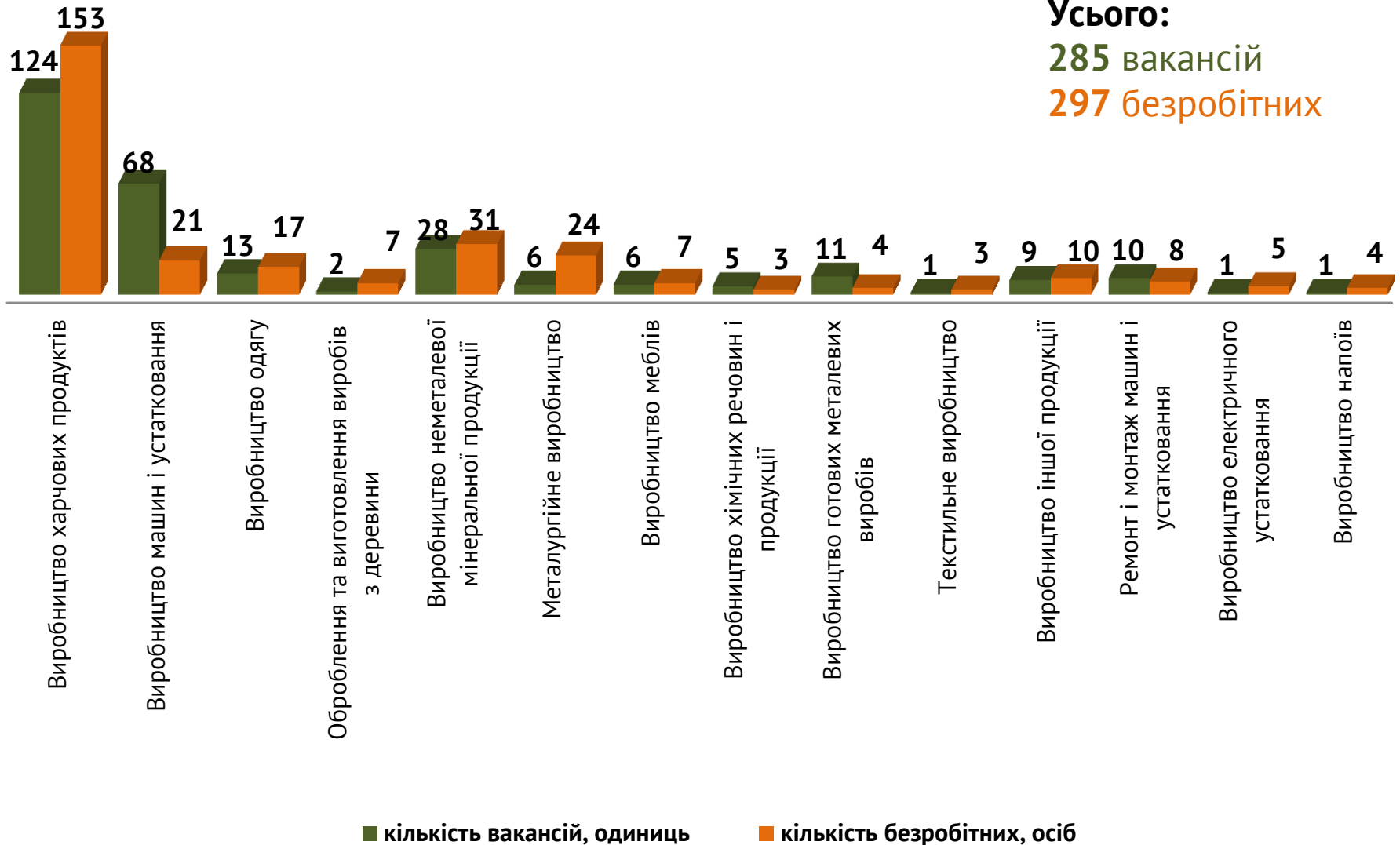
Структура безробітних,% (за видами економічної діяльності, на яких вони раніше працювали)



Попит та пропозиція на зареєстрованому ринку праці у січні 2024 року



Кількість вакансій та кількість безробітних за окремими видами переробної промисловості



Попит і пропозиція на зареєстрованому ринку праці у січні 2024 року



Кількість безробітних за статтю

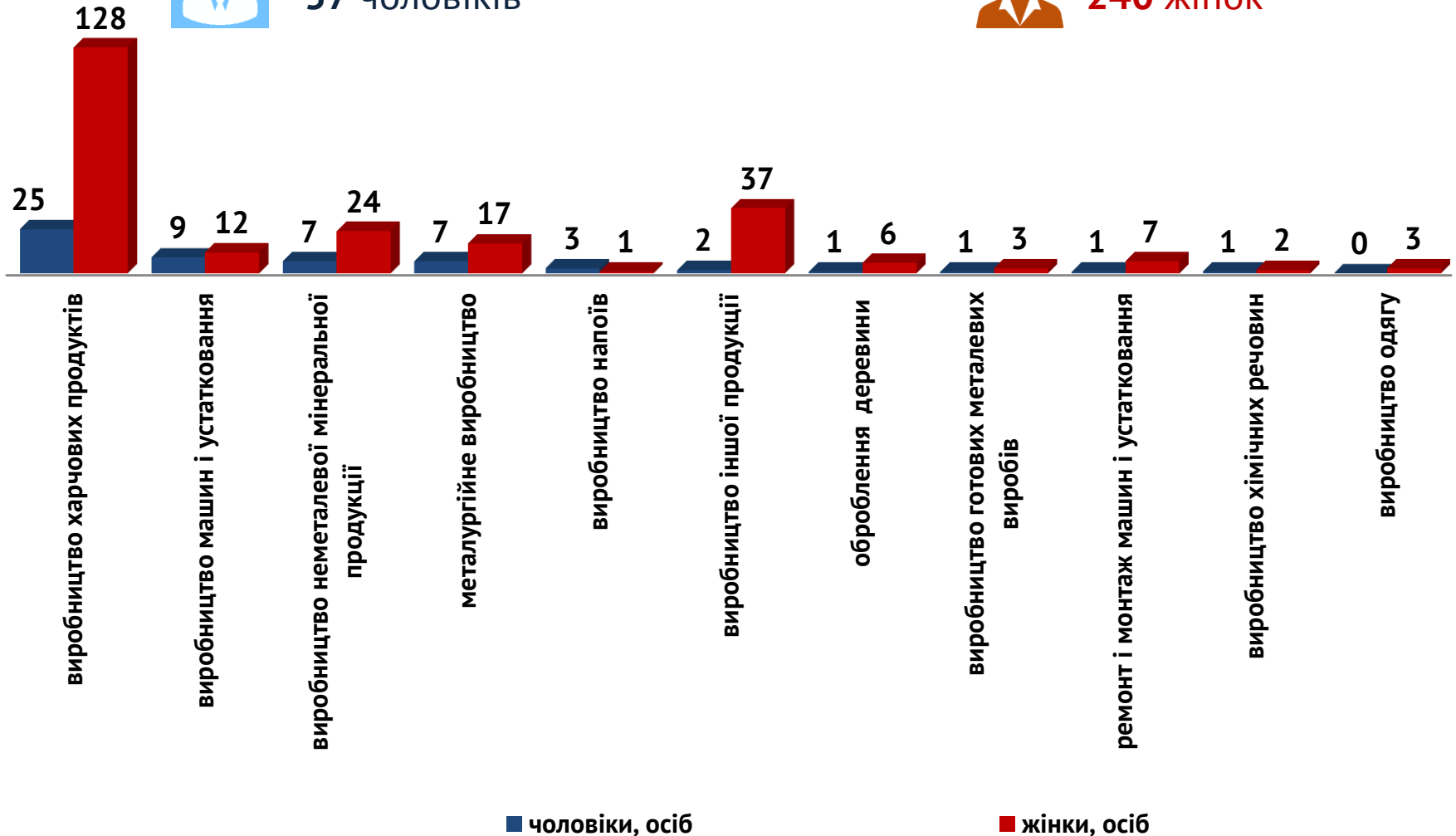
(за статтю та окремими видами переробної промисловості підприємств, на яких вони раніше працювали)



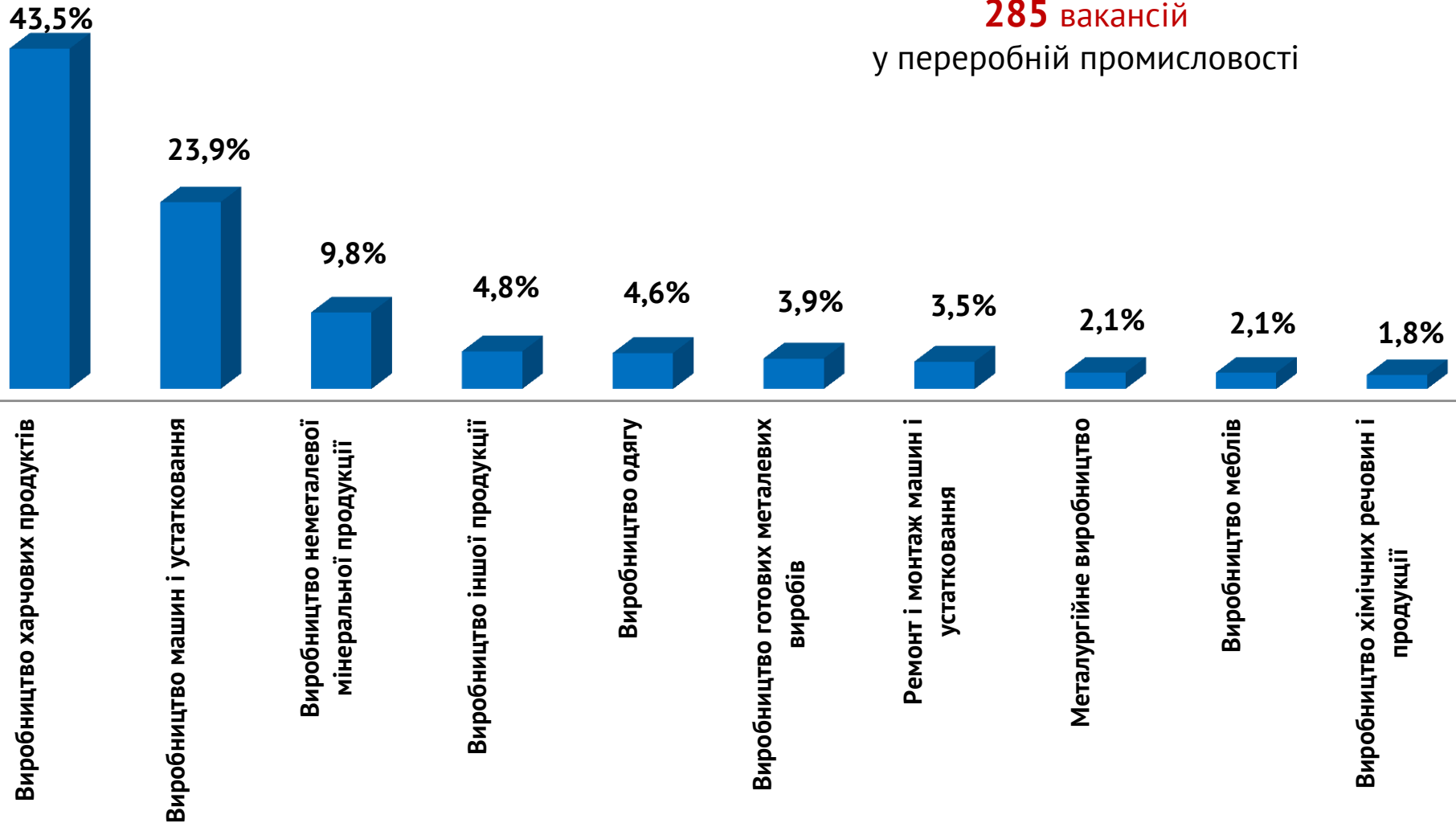
57 чоловіків



240 жінок



Структура вакансій за видами переробної промисловості, %

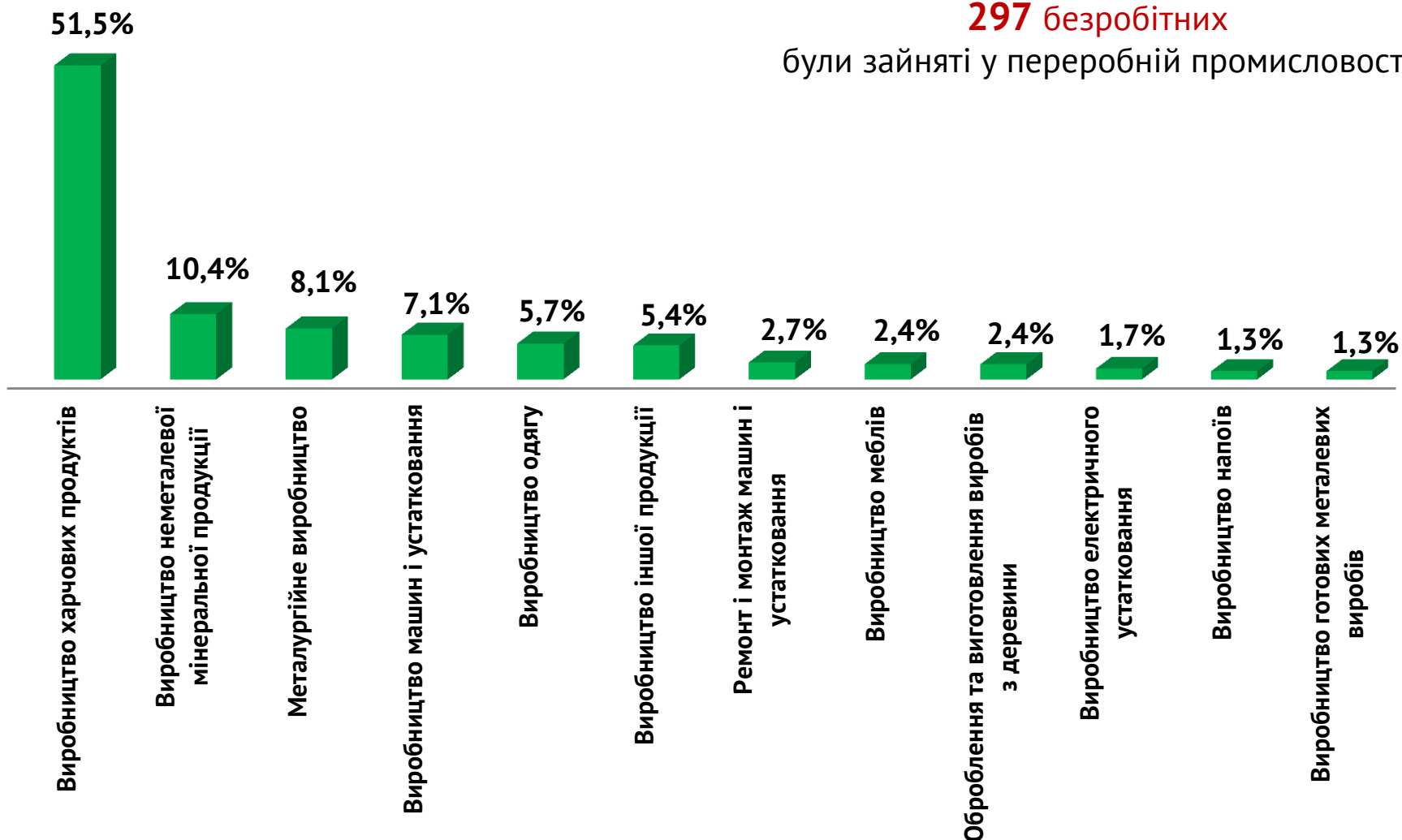




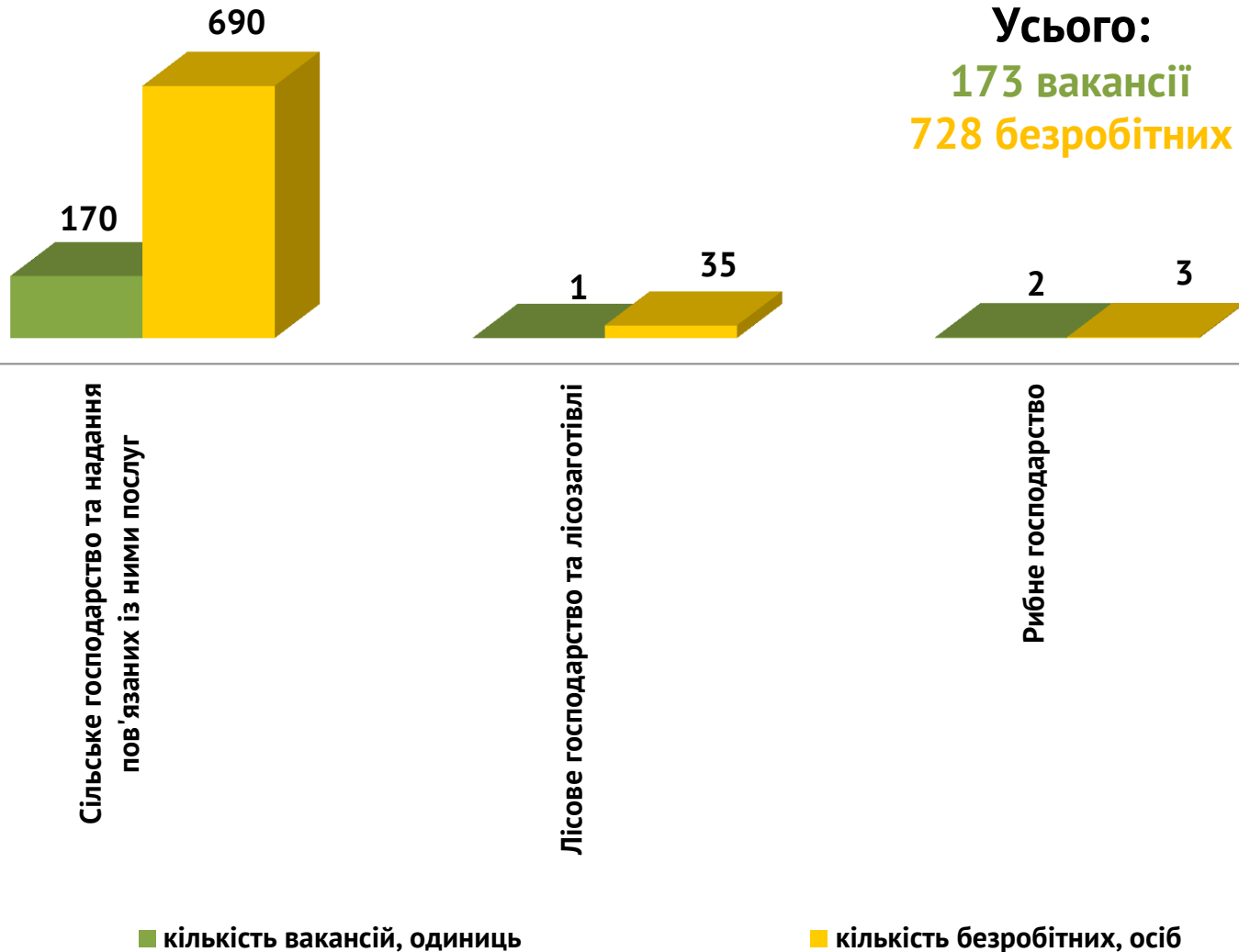
Структура безробітних за видами переробної промисловості, %

297 безробітних

були зайняті у переробній промисловості

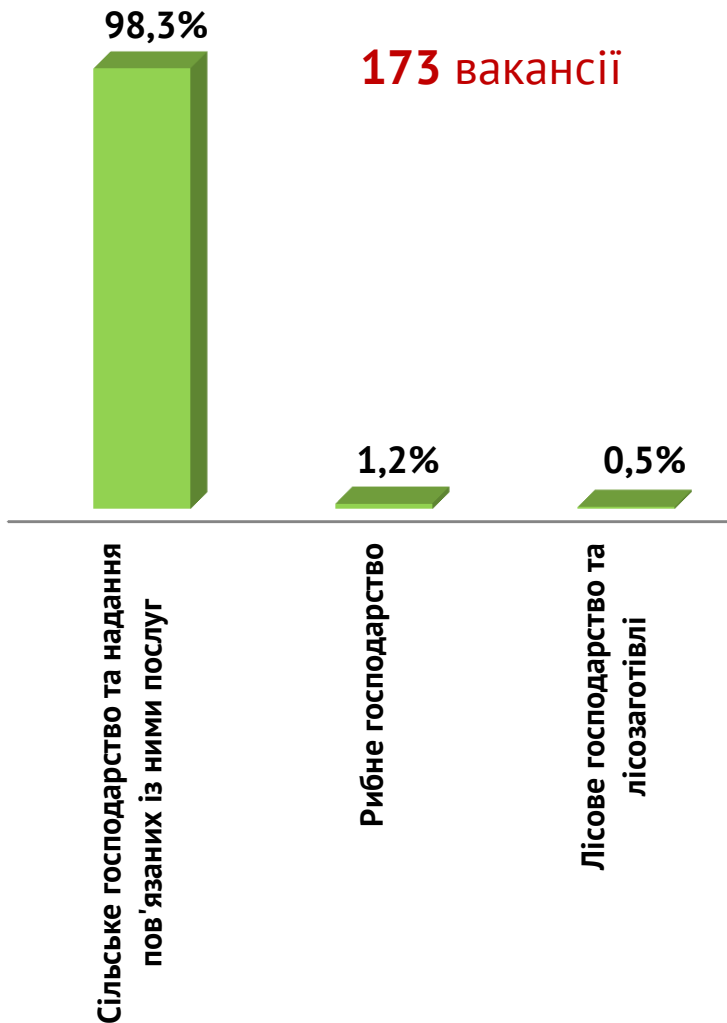


Кількість вакансій та кількість безробітних за видами сільського, лісового та рибного господарства

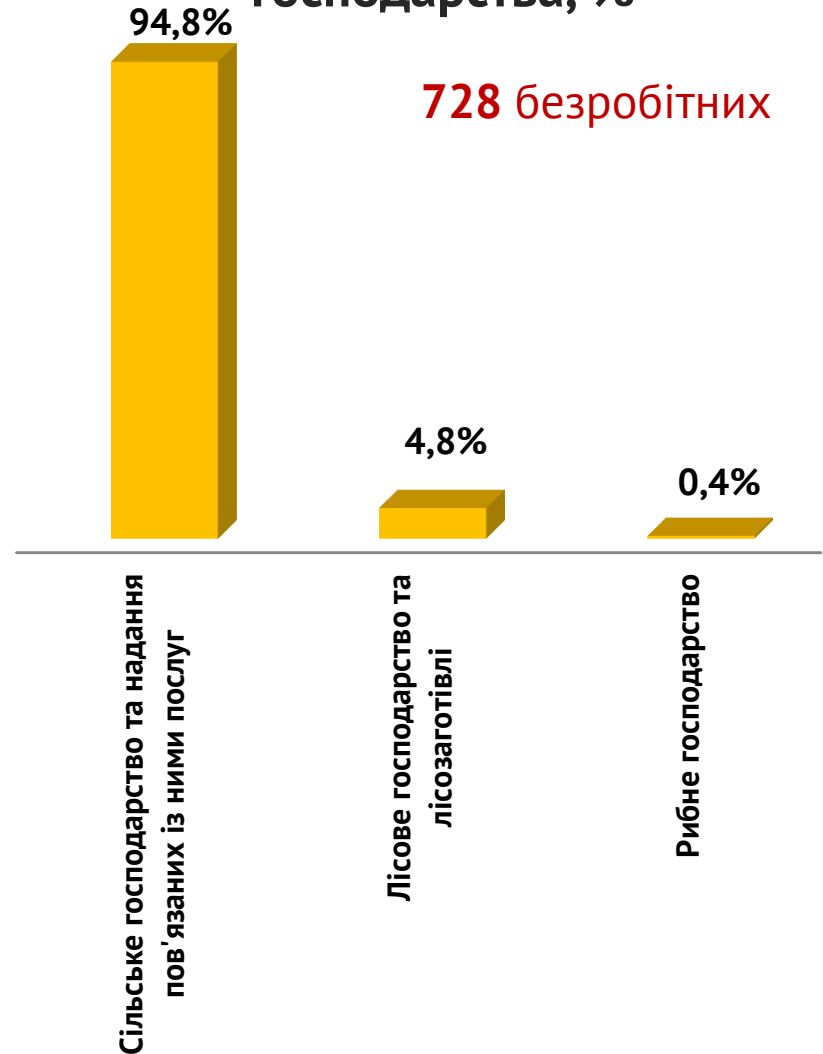




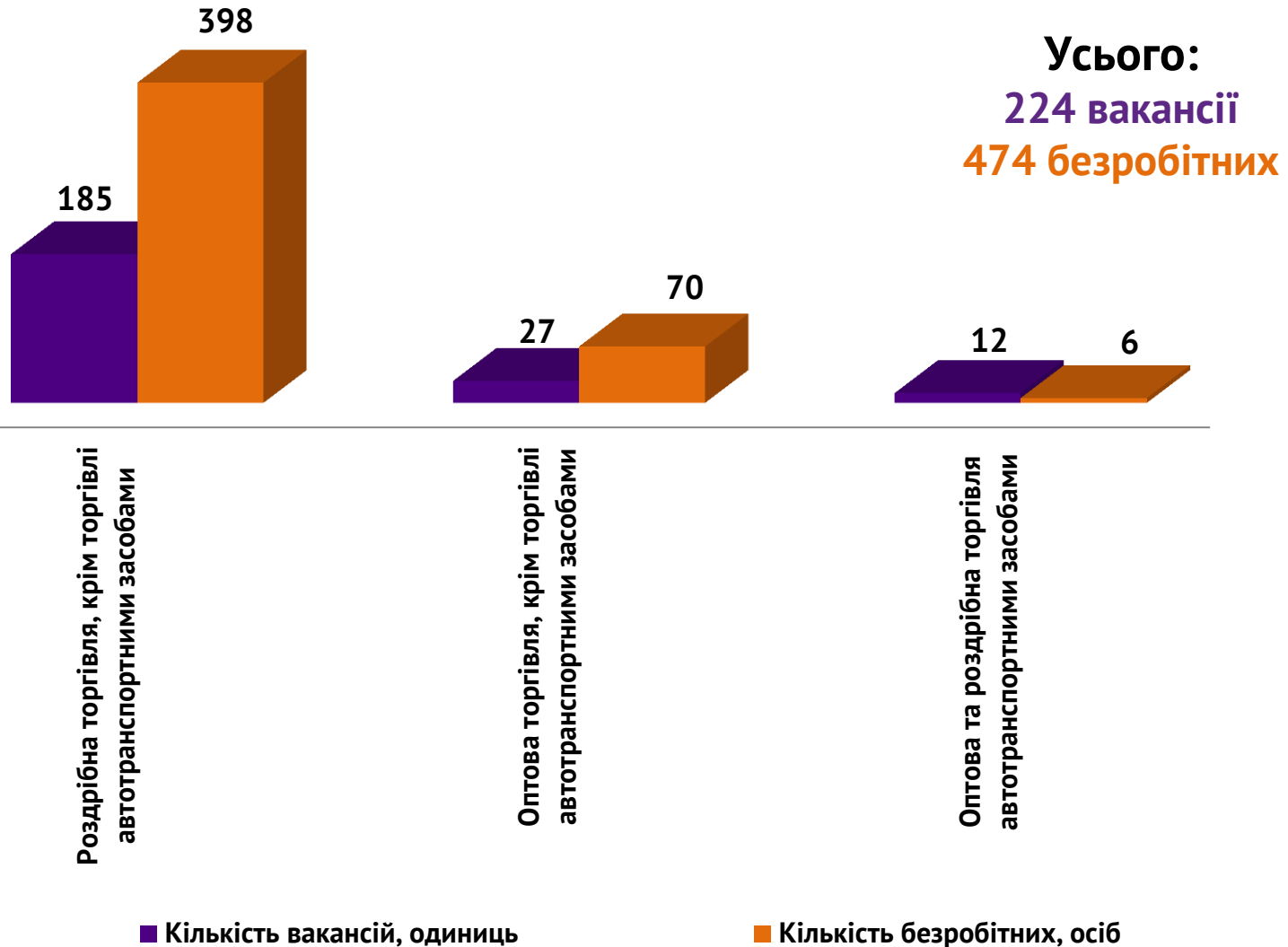
Структура вакансій за видами сільського, лісового та рибного господарства, %



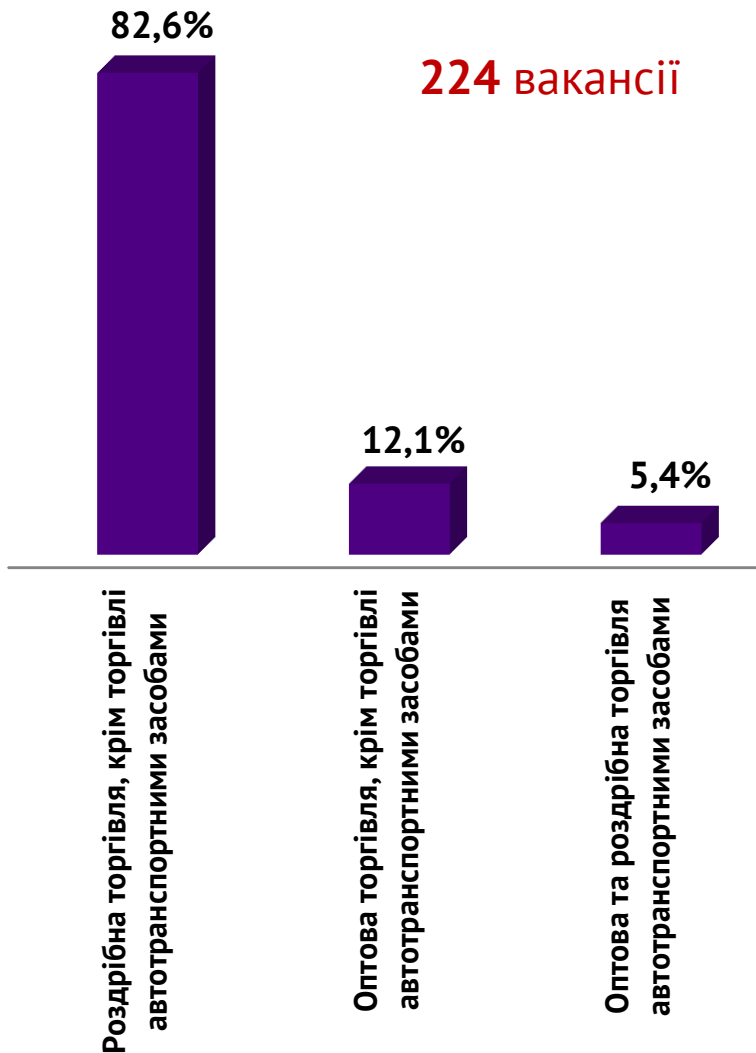
Структура безробітних за видами сільського, лісового та рибного господарства, %



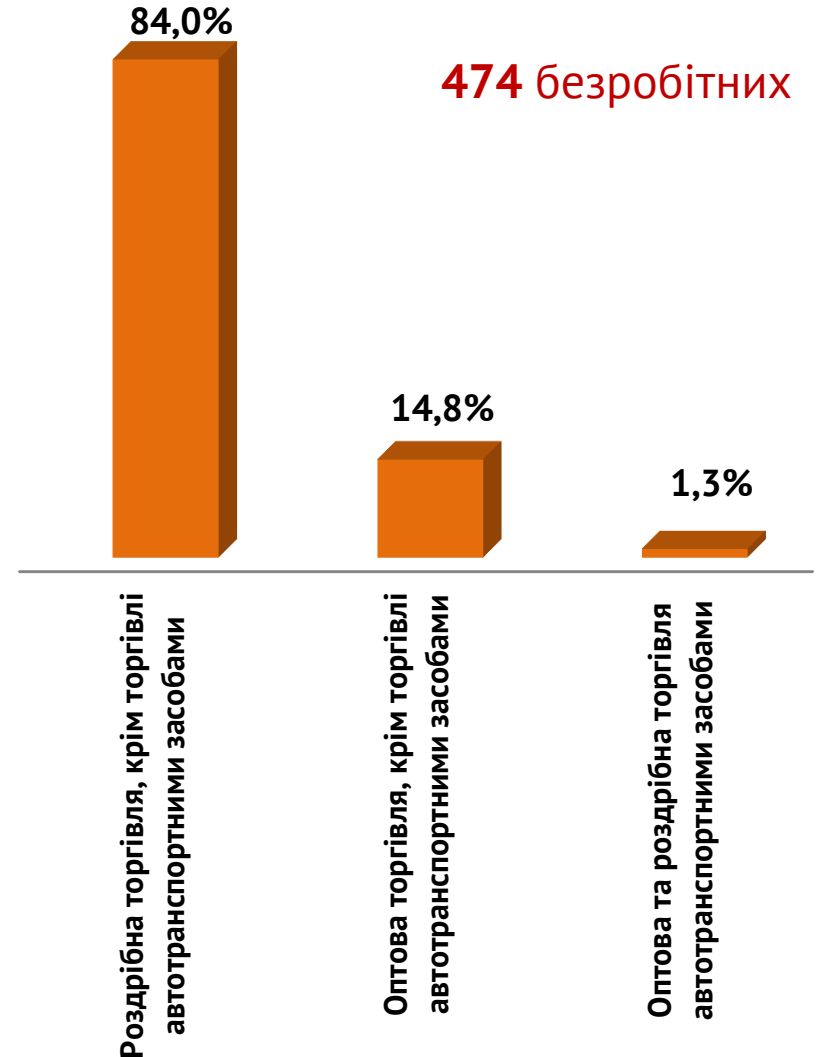
Кількість вакансій та кількість безробітних за видами оптової та роздрібної торгівлі



Структура вакансій за видами оптової та роздрібної торгівлі, %



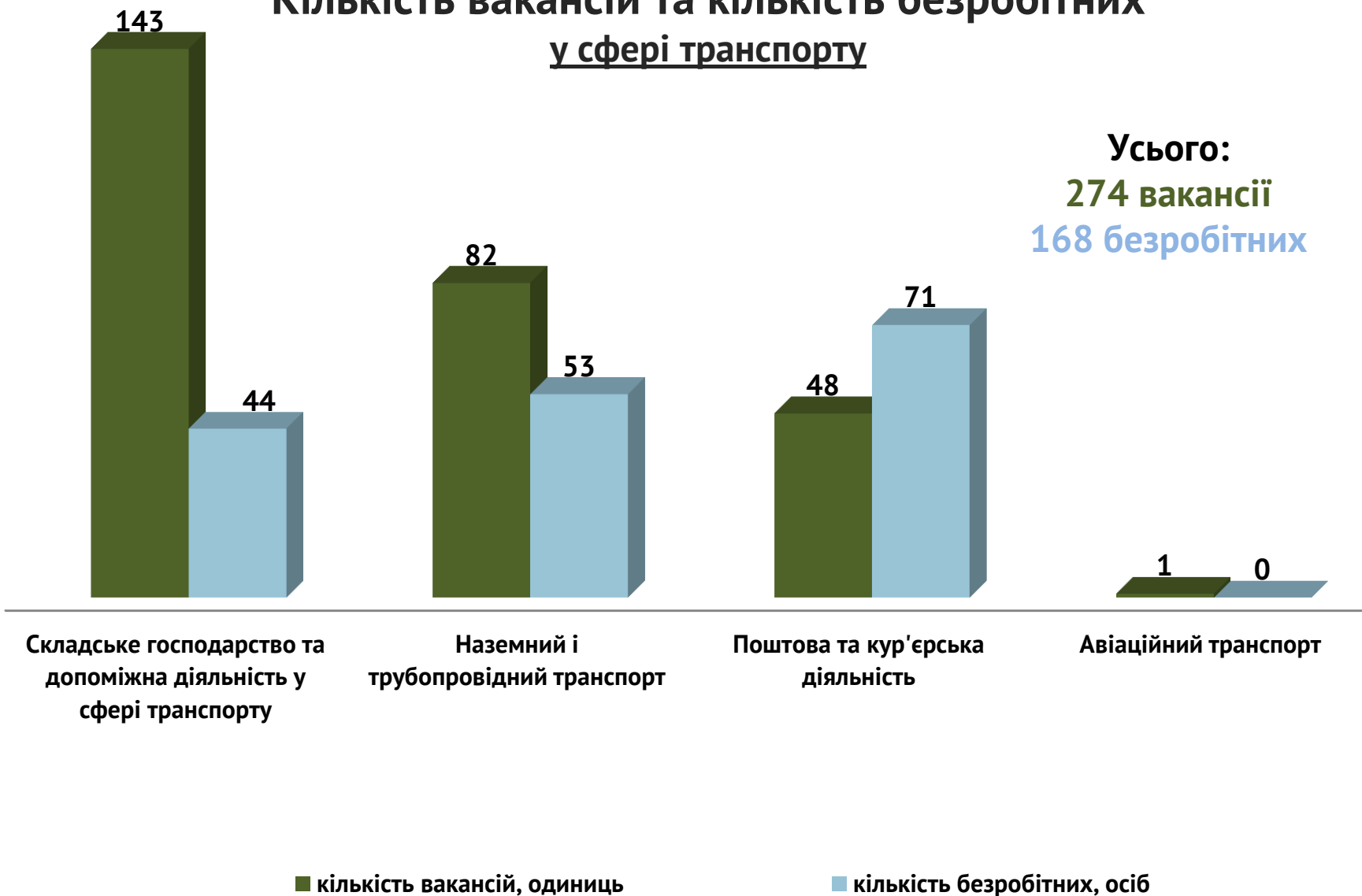
Структура безробітних за видами оптової та роздрібної торгівлі, %



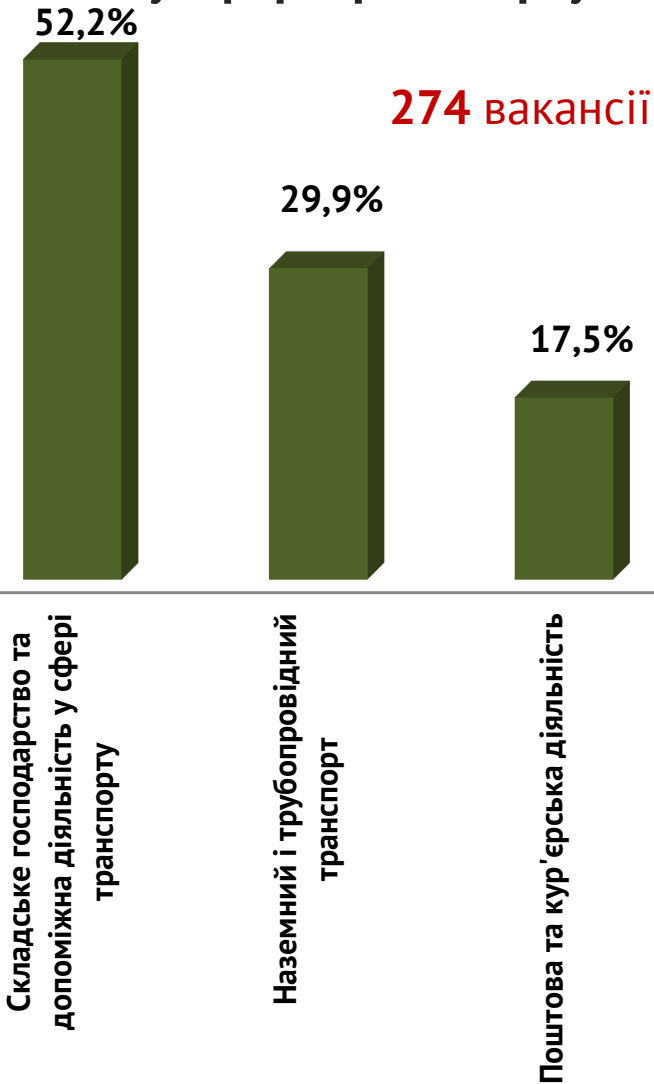


Кількість вакансій та кількість безробітних у сфері транспорту

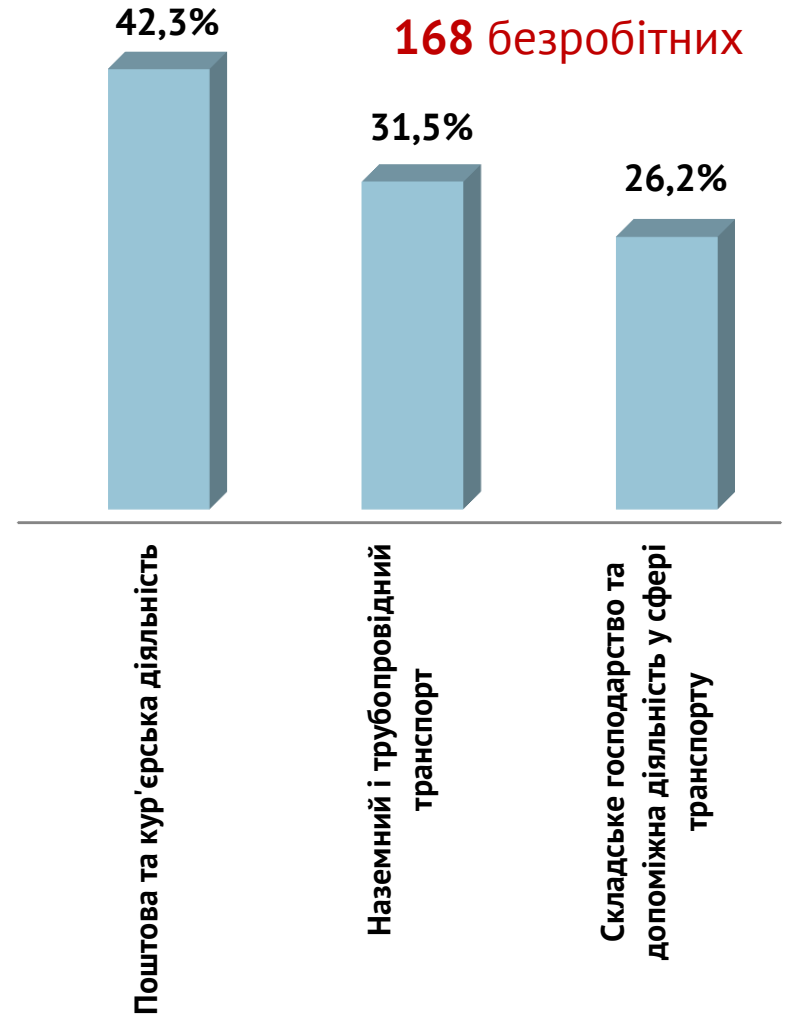
Усього:
274 вакансії
168 безробітних



Структура вакансій, % у сфері транспорту



Структура безробітних, % у сфері транспорту



Попит та пропозиція на зареєстрованому ринку праці у січні 2024 року



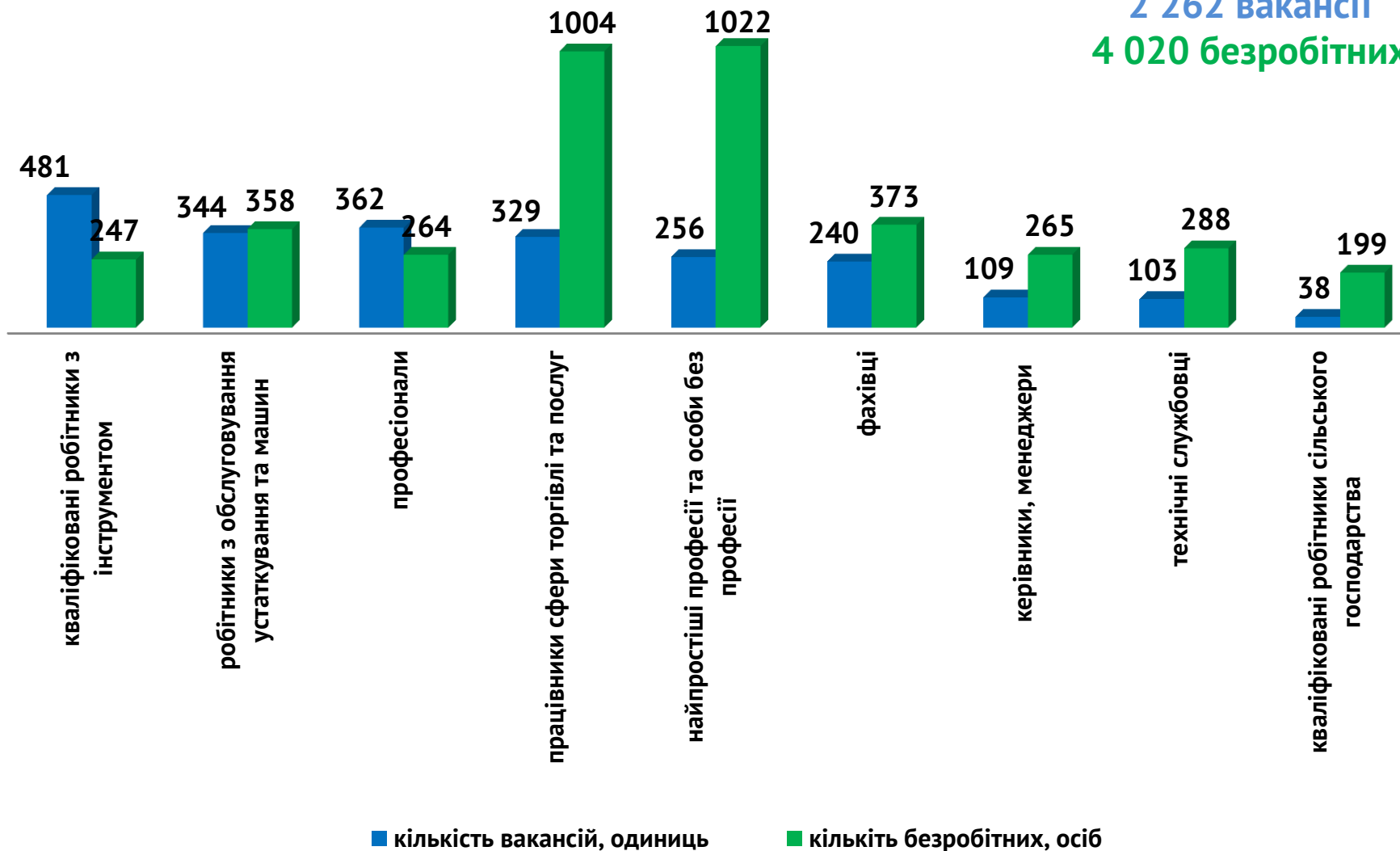
Кількість вакансій та кількість безробітних

за професійними групами

Усього:

2 262 вакансії

4 020 безробітних



Попит та пропозиція на зареєстрованому ринку праці у січні 2024 року



Кількість безробітних за статтю

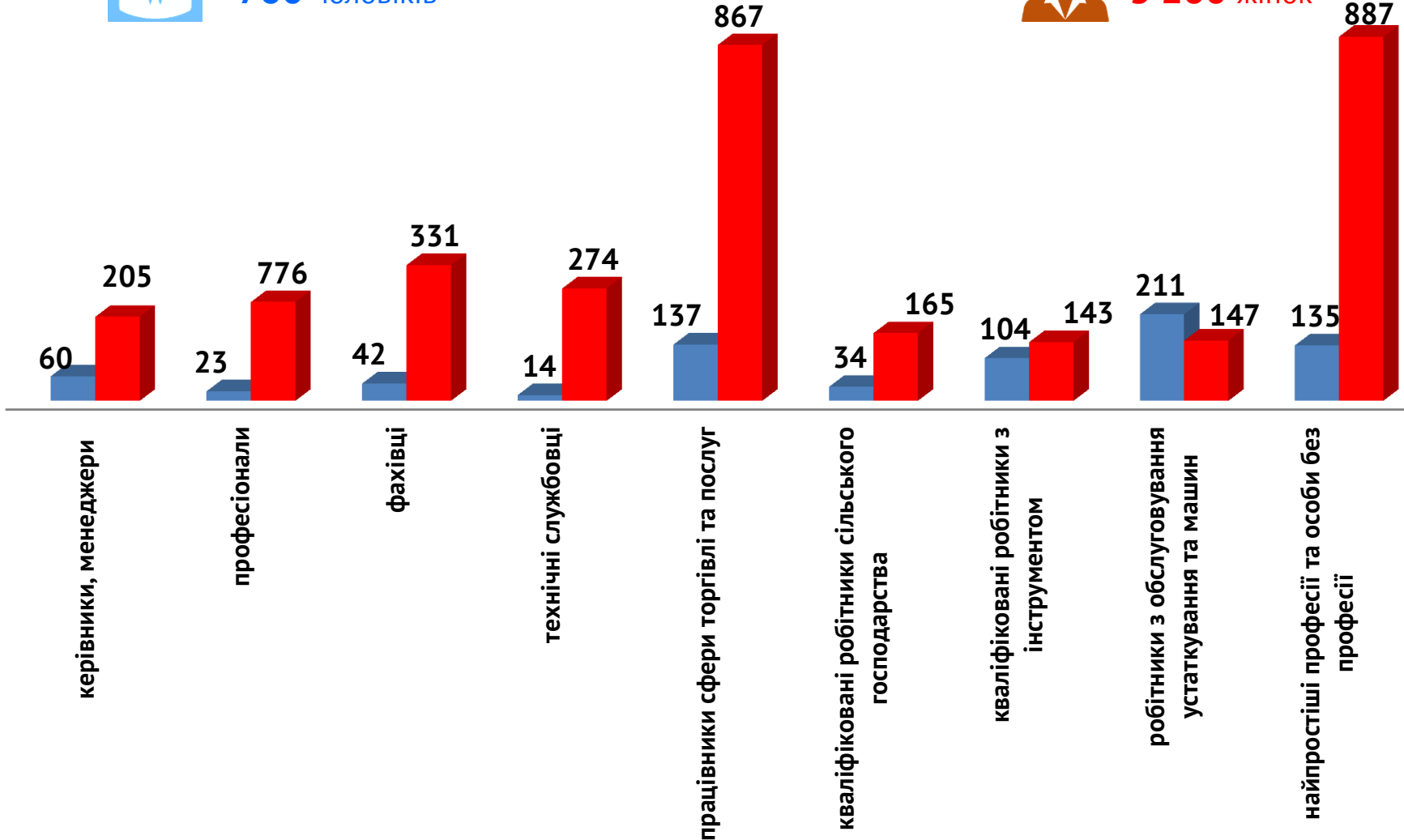
(за статтю за професійними групами)



760 чоловіків



3 260 жінок



Попит та пропозиція на зареєстрованому ринку праці у січні 2024 року



Структура вакансій за професійними групами, %



Структура безробітних за професійними групами, %



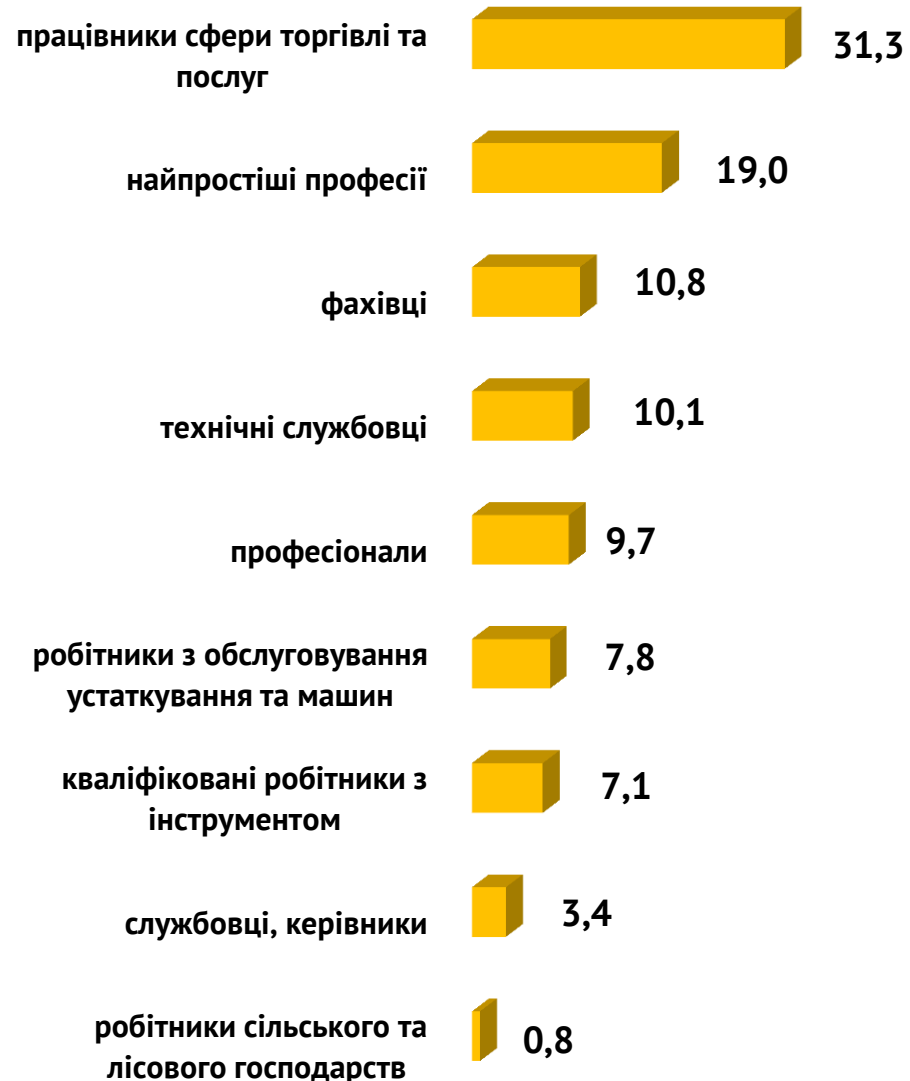


Структура працевлаштованих безробітних, %

За видами економічної діяльності



За професійними групами



Попит та пропозиція на зареєстрованому ринку праці у січні 2024 року



Структура працевлаштованих безробітних, %

(за статтю та видами економічної діяльності)



ЧОЛОВІКИ



ЖІНКИ



Попит та пропозиція на зареєстрованому ринку праці у січні 2024 року



Структура працевлаштованих безробітних, %



ЧОЛОВІКИ



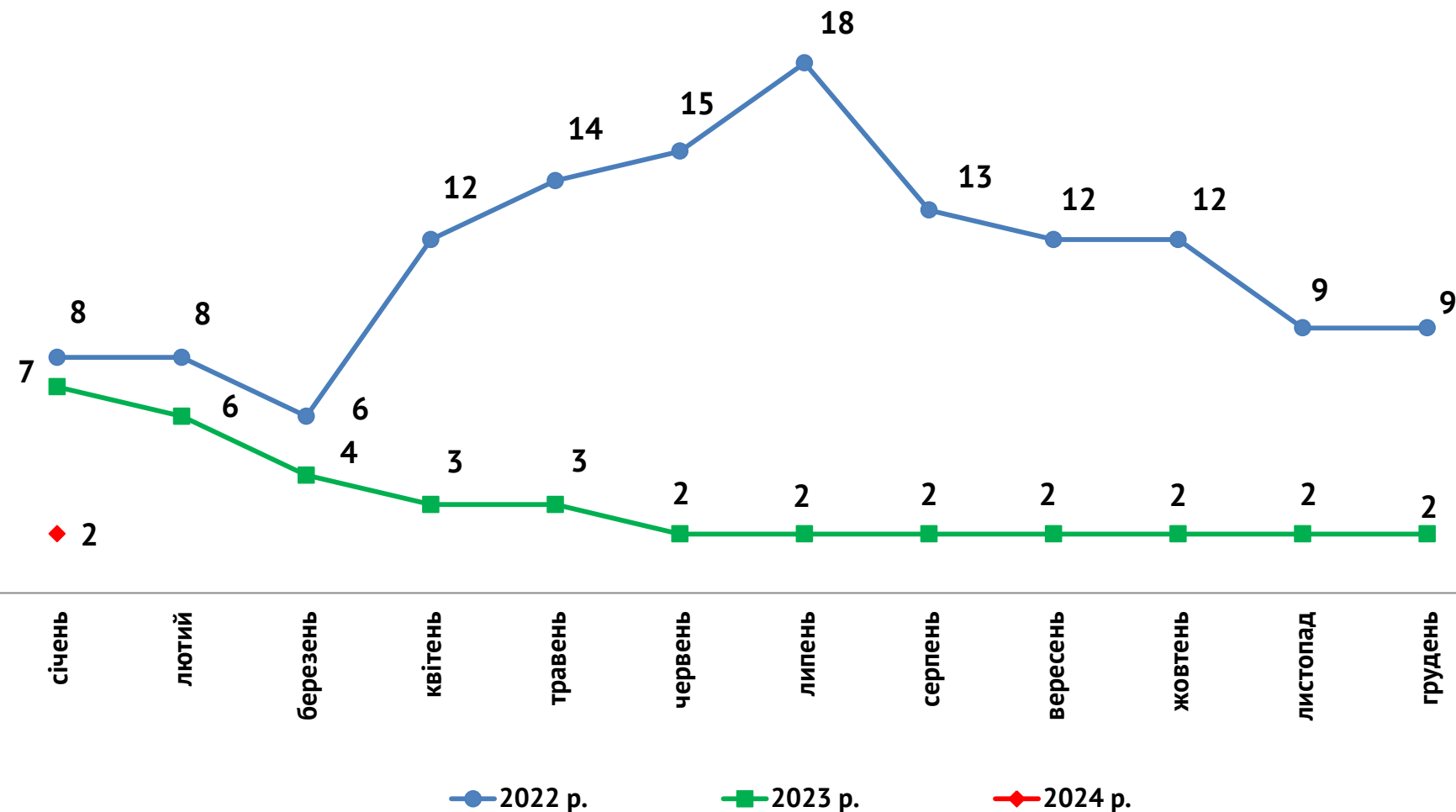
ЖІНКИ



Попит та пропозиція на зареєстрованому ринку праці у січні 2024 року



Кількість претендентів на 1 вакансію, станом на кінець місяця, осіб

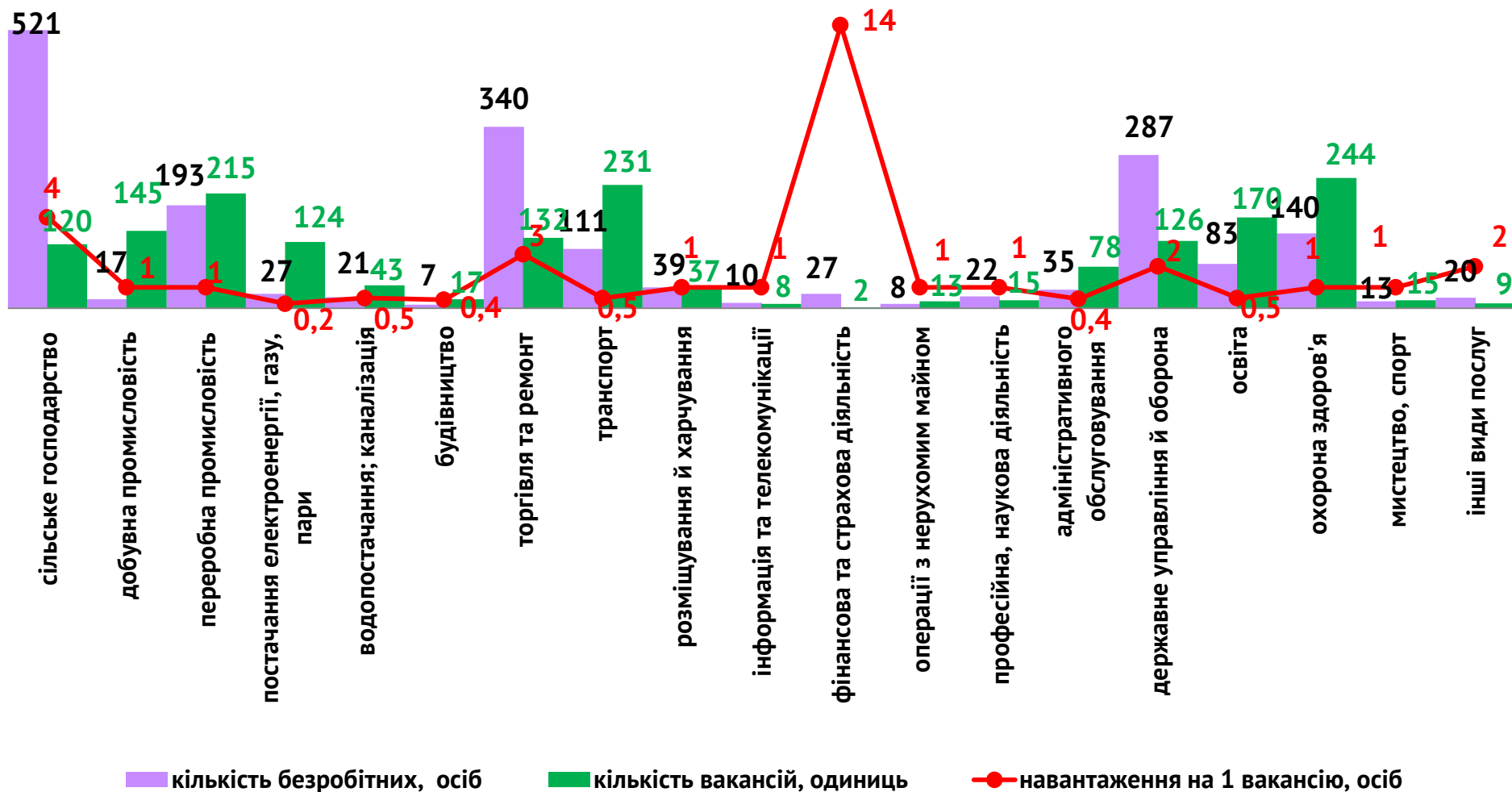


Попит та пропозиція на зареєстрованому ринку праці у січні 2024 року



Кількість зареєстрованих безробітних, кількість вакансій та кількість претендентів на 1 вакансію, станом на 1 лютого 2024 року

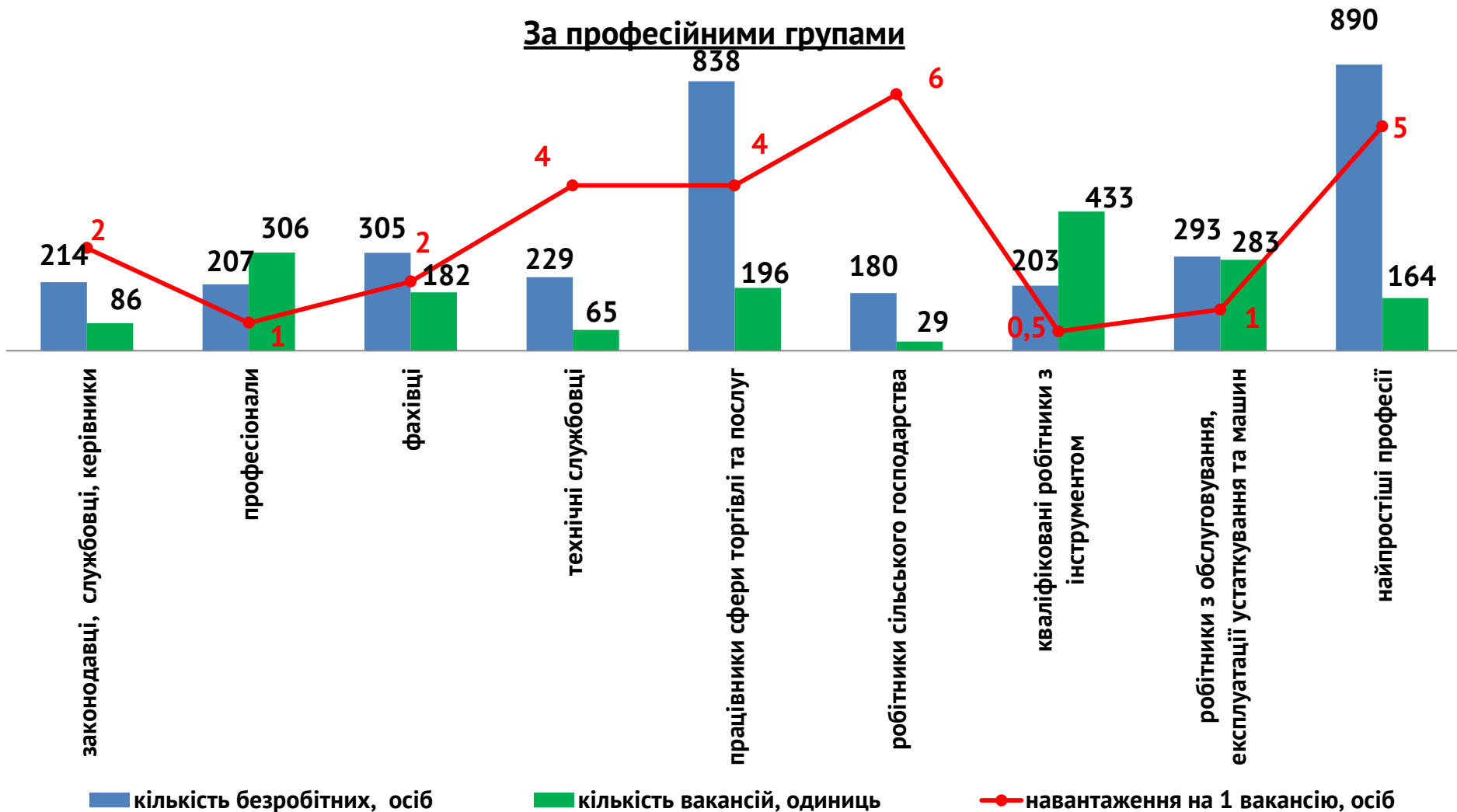
За видами економічної діяльності



Попит та пропозиція на зареєстрованому ринку праці у січні 2024 року



Кількість зареєстрованих безробітних, кількість вакансій та кількість претендентів на 1 вакансію, станом на 1 лютого 2024 року



Попит та пропозиція на зареєстрованому ринку праці у січні 2024 року



Професії, за якими кількість вакансій є найбільшою, станом на 1 лютого 2024 року за професійними групами **ТОП-10**

Керівники, менеджери

начальник відділу

заступник директора

менеджер

майстер

начальник команди

начальник відділення зв'язку

головний агроном

начальник складу

головний бухгалтер

головний механік

Професіонали, фахівці

лікар невропатолог

лікар загальної практики-сімейний лікар

лікар ветеринарної медицини

майстер виробничого навчання

електрик дільниці

вихователь

сестра медична

інженер-енергетик

лікар-отоларінголог

спеціаліст державної служби

Попит та пропозиція на зареєстрованому ринку праці у січні 2024 року



Професії, за якими кількість вакансій є найбільшою, станом на 1 лютого 2024 року за професійними групами **ТОП-10**

Технічні службовці

оператор комп'ютерного набору

оператор поштового зв'язку

обліковець

листоноша

касир торговельного залу

адміністратор

діловод

Працівники сфери торгівлі та послуг

кухар

соціальний робітник

офіціант

бариста

продавець непродовольчих товарів

продавець-консультант

продавець продовольчих товарів

помічник вихователя

охоронник

молодша медична сестра (молодший медичний брат) (санітарка, санітарка-прибиральниця, санітарка-буфетниця, санітар, ванітар-прибиральник, санітар-буфетник та ін.)

Попит та пропозиція на зареєстрованому ринку праці у січні 2024 року



Професії, за якими кількість вакансій є найбільшою, станом на 1 лютого 2024 року за професійними групами **ТОП-10**

Кваліфіковані робітники сільського господарства

робітник з комплексного обслуговування сільськогосподарського виробництва

робітник фермерського господарства

робітник по догляду за тваринами

оператор машинного доїння

свинар

оператор штучного осеменіння тварин

Кваліфіковані робітники з інструментом

прохідник

монтер колії

слюсар-ремонтник

маляр

столяр

оглядач-ремонтник вагонів

електромонтер з ремонту та обслуговування електроустаткування

електрослюсар

швачка

електрогазозварник

Попит та пропозиція на зареєстрованому ринку праці у січні 2024 року



Професії, за якими кількість вакансій є найбільшою, станом на 1 лютого 2024 року за професійними групами **ТОП-10**

Робітники з обслуговування устаткування

тракторист

машиніст автомотриси

верстатник широкого профілю

машиніст екскаватора

машиніст підйомної машини

апаратник оброблення зерна

машиніст сцени

фрезерувальник

водій автотранспортних засобів

токарь

Найпростіші професії

підсобний робітник

вантажник

кухонний робітник

вагар

укладальник-пакувальник

прибиральник службових приміщень

двірник

прибиральник виробничих приміщень

сторож

Робітник з благоустрою

Попит та пропозиція на зареєстрованому ринку праці у січні 2024 року



Професії, по яких чисельність безробітних є найбільшою, станом на 1 лютого 2024 року **ТОП-20**

стрілець

спеціаліст державної служби (місцевого самоврядування)

прибиральник службових приміщень

робітник з благоустрою

продавець продовольчих товарів

сторож

кухар

продавець непродовольчих товарів

підсобний робітник

електрогазозварник

бухгалтер

агроном

сестра медична (брат медичний)

оператор комп'ютерного набору

укладальник-пакувальник

вихователь

продавець-консультант

охоронник

робітник фермерського господарства

перукар

Попит та пропозиція на зареєстрованому ринку праці у січні 2024 року



Професії, по яких чисельність безробітних за статтю є найбільшою, станом на 1 лютого 2024 року



ТОП-10



Чоловіки

тракторист

стрілець

підсобний робітник

слюсар-ремонтник

охоронник

сторож

робітник фермерського господарства

вантажник

електрогазозварник

робітник з благоустрою

Жінки

листоноша

продавець продовольчих товарів

кухар

продавець непродовольчих товарів

прибиральник службових приміщень

продавець-консультант

бухгалтер

молодша медична сестра (молодший медичний брат)

підсобний робітник

оператор поштового зв'язку

Попит та пропозиція на зареєстрованому ринку праці у січні 2024 року



Професії, за якими спостерігається найбільший дефіцит вакансій серед усіх професій (за Класифікатором професій), у січні 2024 р.

листоноша

прибиральник виробничих приміщень

продавець-консультант

фахівець

підсобний робітник

кухар

бухгалтер

продавець продовольчих товарів

сторож

робітник фермерського господарства

водій автотранспортних засобів

прибиральник службових приміщень

помічник вихователя

продавець непродовольчих товарів

охоронник

сестра медична

швачка

Професії, за якими спостерігається найбільший дефіцит кадрів серед усіх професій (за Класифікатором професій), у січні 2024 р.

лікар-терапевт

монтер колії

прохідник

лікар-терапевт

електрослюсар

кріпильник

лікар ветеринарної медицини

машиніст екскаватора

гірник підземний

майстер локомотивного депо

водій

електромонтер

лікар загальної практики-сімейний лікар

лікар-офтальмолог

лікар-психіатр

листоноша

тракторист