



ПОПИТ ТА ПРОПОЗИЦІЯ НА ЗАРЕЄСТРОВАНОМУ РИНКУ ПРАЦІ КІРОВОГРАДСЬКОЇ ОБЛАСТІ У СІЧНІ-ЖОВТНІ 2023 РОКУ

www.dcz.gov.ua



Попит і пропозиція на зареєстрованому ринку праці у січні-жовтні 2023 року

У січні-жовтні 2023 року роботодавці поінформували центри зайнятості та філії Кіровоградського обласного центру зайнятості про наявність 8,5 тис. вакансій, що на 35,2% менше, ніж у 2022 році.

Структура вакансій за видами економічної діяльності була наступною: 16,3% вакансій пропонувалося у сільському, лісовому та рибному господарстві; 14,1% - на підприємствах переробної промисловості; 14,0% в оптовій та роздрібній торгівлі; 11,9% в освіті; 10,6% у сфері охорони здоров'я; 8,9% у транспорті та складському господарстві.

У професійному розрізі, найбільше вакансій пропонувалося для працевлаштування: працівників сфери торгівлі та послуг (20,1%), найпростіших професій (19,1%), робітників з експлуатації устаткування та машин (15,8%), кваліфікованих робітників з інструментом (12,6%), професіоналів (10,0%).

Станом на 1 листопада 2023 року кількість актуальних вакансій, заявлених роботодавцями до служби зайнятості області становила 1,6 тис. одиниць, що у 2,1 рази більше, ніж на відповідну дату минулого року.

За видами економічної діяльності, більшість вакансій налічувалася у транспорті (15,7%), у переробній промисловості (13,9%), в освіті (13,3%), в охороні здоров'я (12,7%), оптовій, роздрібній торгівлі та ремонті транспортних засобів (10,1%).

За професійними групами: найбільший попит від всіх поданих вакансій спостерігався на кваліфікованих робітників з інструментом – 21,7% (оглядач-ремонтник вагонів, електромонтер, електрогазозварник, слюсар-сантехнік, слюсар-ремонтник, швачка); робітників з експлуатації устаткування та машин – 21,4% (водій, машиніст екскаватора, машиніст автомотриси, машиніст парових турбін, тракторист); професіоналів – 14,4% (лікар, інженер, сестра медична, менеджер, бухгалтер, фахівець, вчитель, електрик дільниці); працівників сфери торгівлі та послуг – 13,1% (продавець, кухар, бармен, охоронник, офіціант, перукар, соціальний робітник, молодша медична сестра); некваліфікованих працівників – 10,6% (прибиральник службових приміщень, двірник, робітник з благоустрою, вантажник, сторож, вагар, підсобний робітник, комірник).

У січні-жовтні 2023 року послугами служби зайнятості області скористалися 14,7 тис. безробітних громадян, що на 52,0% менше, ніж у січні-жовтні 2022 р.

За видами економічної діяльності, серед безробітних, які мали професійний досвід та раніше працювали 18,2% в оптовій та роздрібній торгівлі; 17,2% у державному управлінні й соціальному страхуванні; по 14,6% - на підприємствах переробної промисловості; 14,5% у сільському господарстві; 6,6% - у транспорті та складському господарстві.



Попит і пропозиція на зареєстрованому ринку праці у січні-жовтні 2023 року

За професійними групами, серед зареєстрованих безробітних переважають працівники сфери торгівлі та послуг (23,1%), представники найпростіших професій (20,0%), робітники з обслуговування, експлуатації устаткування (11,3%), кваліфіковані робітники з інструментом (8,2%), керівники та менеджери (8,1%).

Станом на 1 листопада 2023 року послуги служби зайнятості області отримували **2,9 тис. зареєстрованих безробітних**, що на 68,0% менше, ніж на відповідну дату минулого року.

За статтю: у загальній кількості зареєстрованих безробітних, чоловіки становили – 0,5 тис. осіб (18,6%), жінки 2,4 тис. осіб (81,4%).

За віковими групами: 26,1% зареєстрованих безробітних були у віці до 35 років; 31,2% - у віці від 35 до 44 років; 25,5% у віці від 45 до 55 років; 17,2% - понад 55 років.

За освітою: 36,6% зареєстрованих безробітних мали вищу освіту, 34,3% - професійно-технічну, 29,1% - загальну середню освіту.

Суттєвим залишається дисбаланс між попитом та пропозицією робочої сили. Станом на 1 листопада 2023 р., у середньому по області, на одне вільне робоче місце претендувало 2 безробітних (на 1 листопада 2022 р. – 12 осіб).

Найбільша невідповідність попиту на робочу силу та її пропозиції у професійно-кваліфікаційному розрізі спостерігалася серед робітників сільського господарства (6 осіб), технічних службовців, представників найпростіших професій та працівників сфери торгівлі і послуг (по 4 особи), службовців та керівників (на 1 вакансію претендувало 3 особи).

Найбільших труднощів з працевлаштування зазнають представники таких професій: продавець, кухар, бухгалтер, підсобний робітник, прибиральник, листоноша.

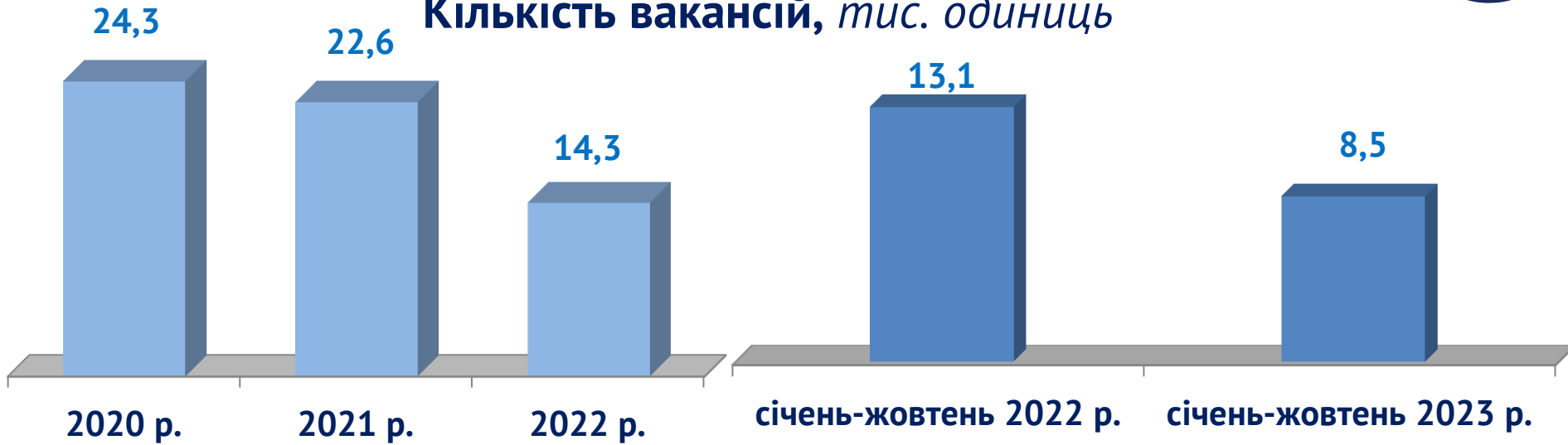
Наприклад: для 137 безробітних кухарів на сьогодні є 39 вакансій, для 368 продавців – 94 вакансії, для 61 бухгалтера - 38 вакансій, для 208 підсобних робітників – 38 вакансій, для 118 прибиральників – 27 вакансій, для 82 листонош – 24 вакансії.

Нестача кадрів спостерігається серед представників таких професій: лікар анестезіолог, лікар-офтальмолог, лікар-хірург, лікар-невропатолог, лікар-педіатр, лікар ветеринарної медицини, електрослюсар, електромонтер, кріпильник, гірник, монтер колії, слюсар з ремонту транспортних засобів, машиніст екскаватора, токар, прохідник, електрогазозварник, лікар-терапевт, лікар загальної сімейної практики, водій.

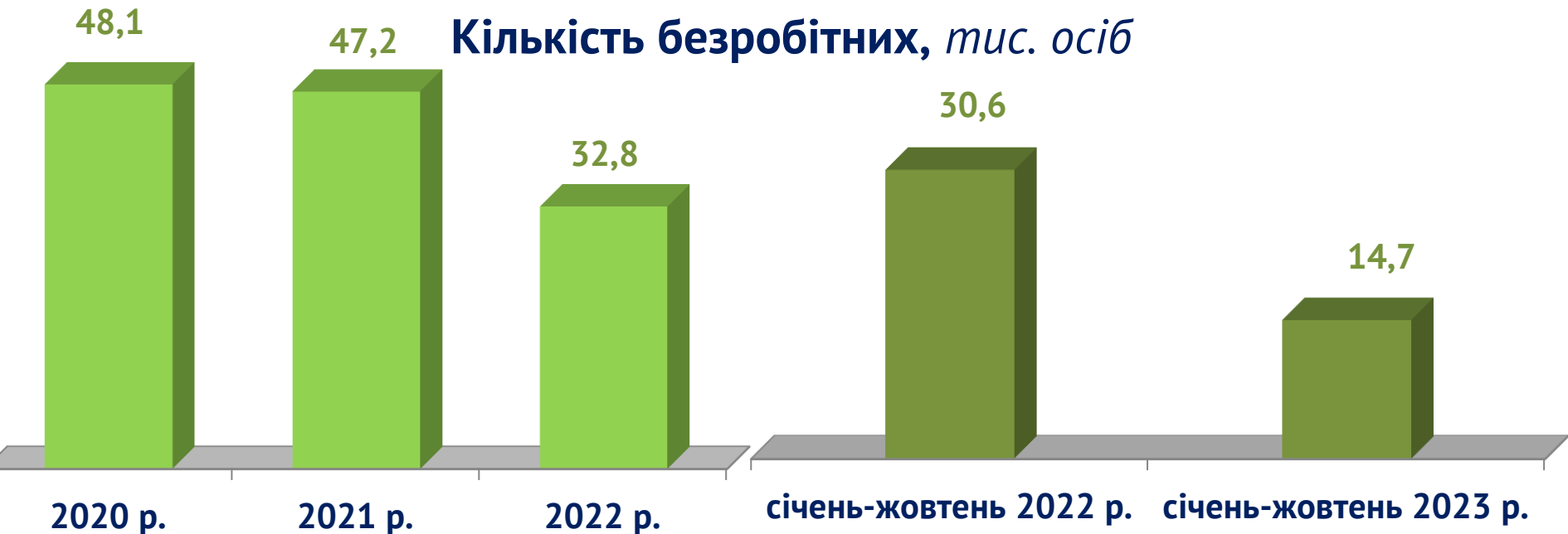


Попит та пропозиція на зареєстрованому
ринку праці у січні-жовтні 2023 року

Кількість вакансій, тис. одиниць



Кількість безробітних, тис. осіб



Попит та пропозиція на зареєстрованому ринку праці у січні-жовтні 2023 року



Кількість вакансій за філіями обласного центру зайнятості, *одиниць*

4237



Кропивницька

1867



Олександрійська

1360



Новоукраїнська

1041



Голованівська

8 505 вакансій

Кількість безробітних за філіями обласного центру зайнятості, *осіб*

5769



Кропивницька

4118



Олександрійська

2750



Новоукраїнська

2035



Голованівська

14 672 безробітних

Попит та пропозиція на зареєстрованому ринку праці у січні-жовтні 2023 року



Кількість вакансій та кількість безробітних

за видами економічної діяльності

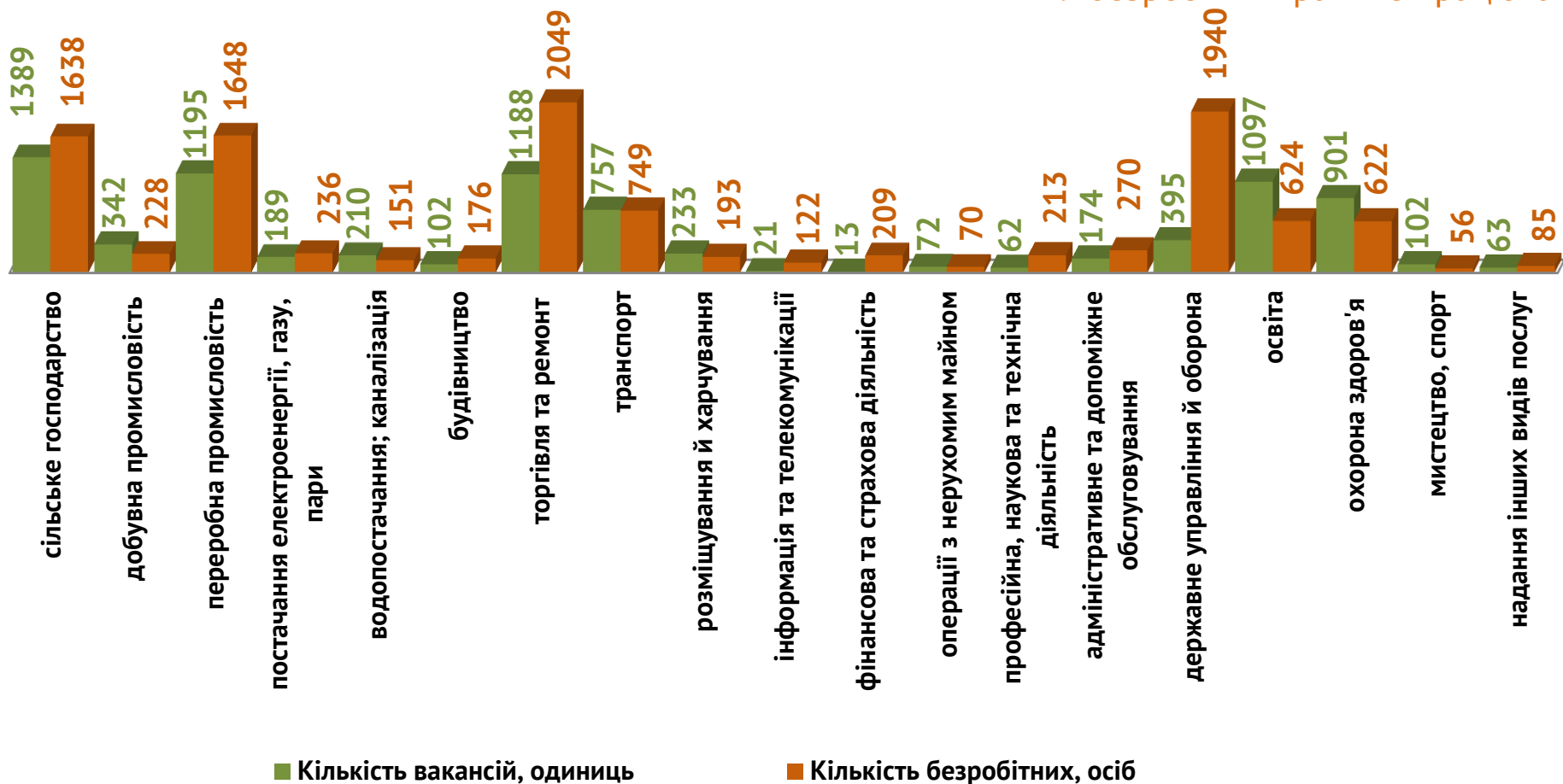
Усього:

8 505 вакансій

14 672 безробітних

з них:

11 279 безробітних раніше працювало



Попит та пропозиція на зареєстрованому ринку праці у січні-жовтні 2023 року



Кількість безробітних за статтю

(за статтю та видами економічної діяльності підприємств, на яких вони раніше працювали)



3 483 чоловіків

з НИХ:

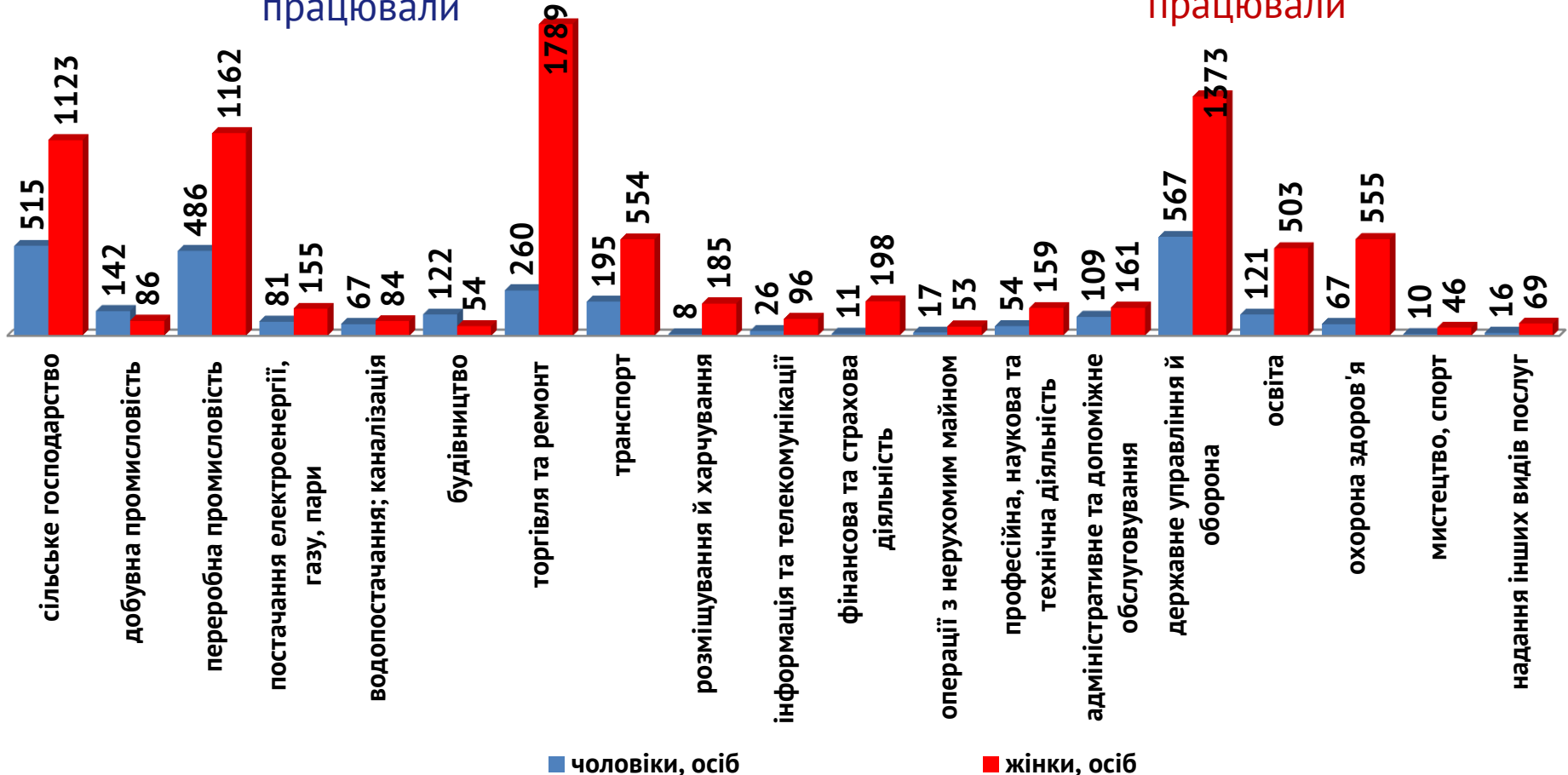
2 874 чоловіків раніше працювали



11 189 жінок

з НИХ:

8 405 жінок раніше працювали

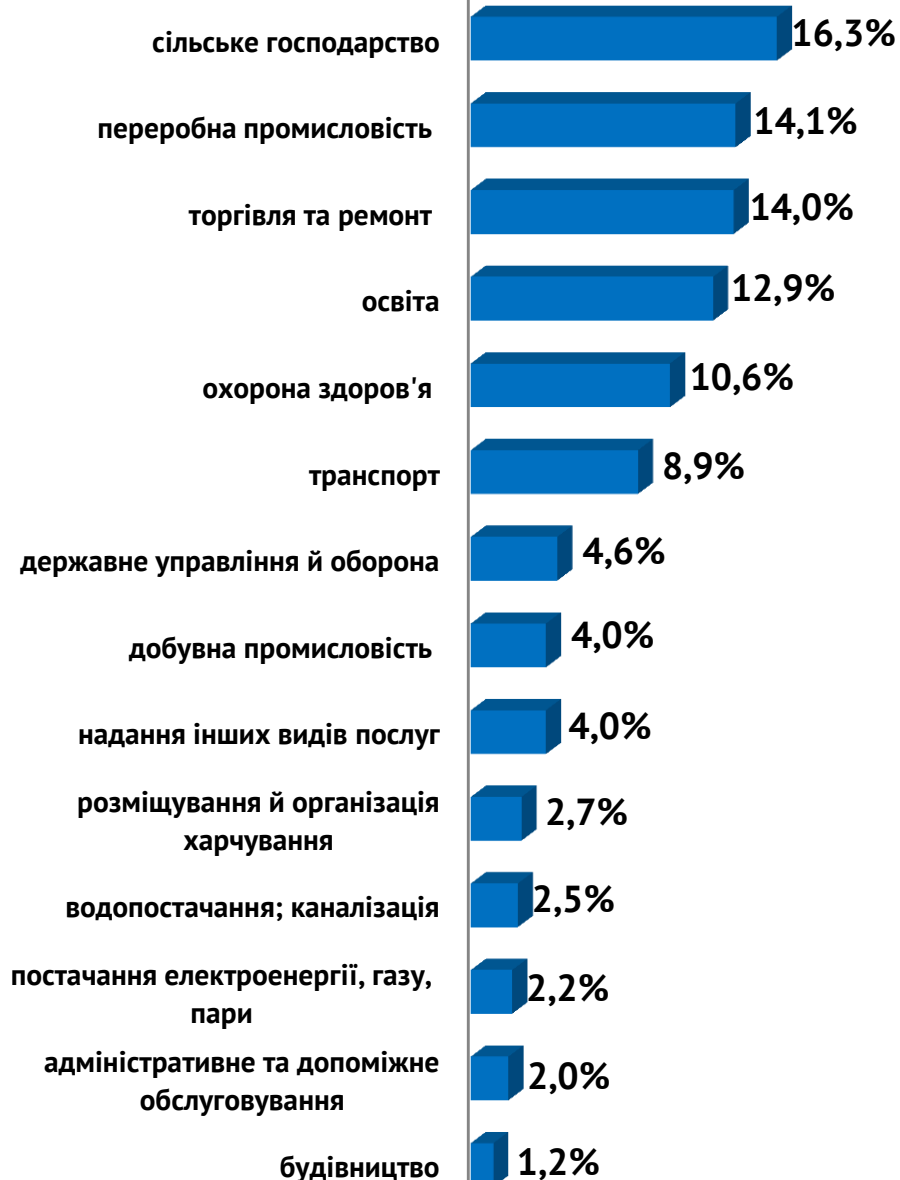


Попит та пропозиція на зареєстрованому ринку праці у січні-жовтні 2023 року



Структура вакансій,%

(за видами економічної діяльності)



Структура безробітних,%

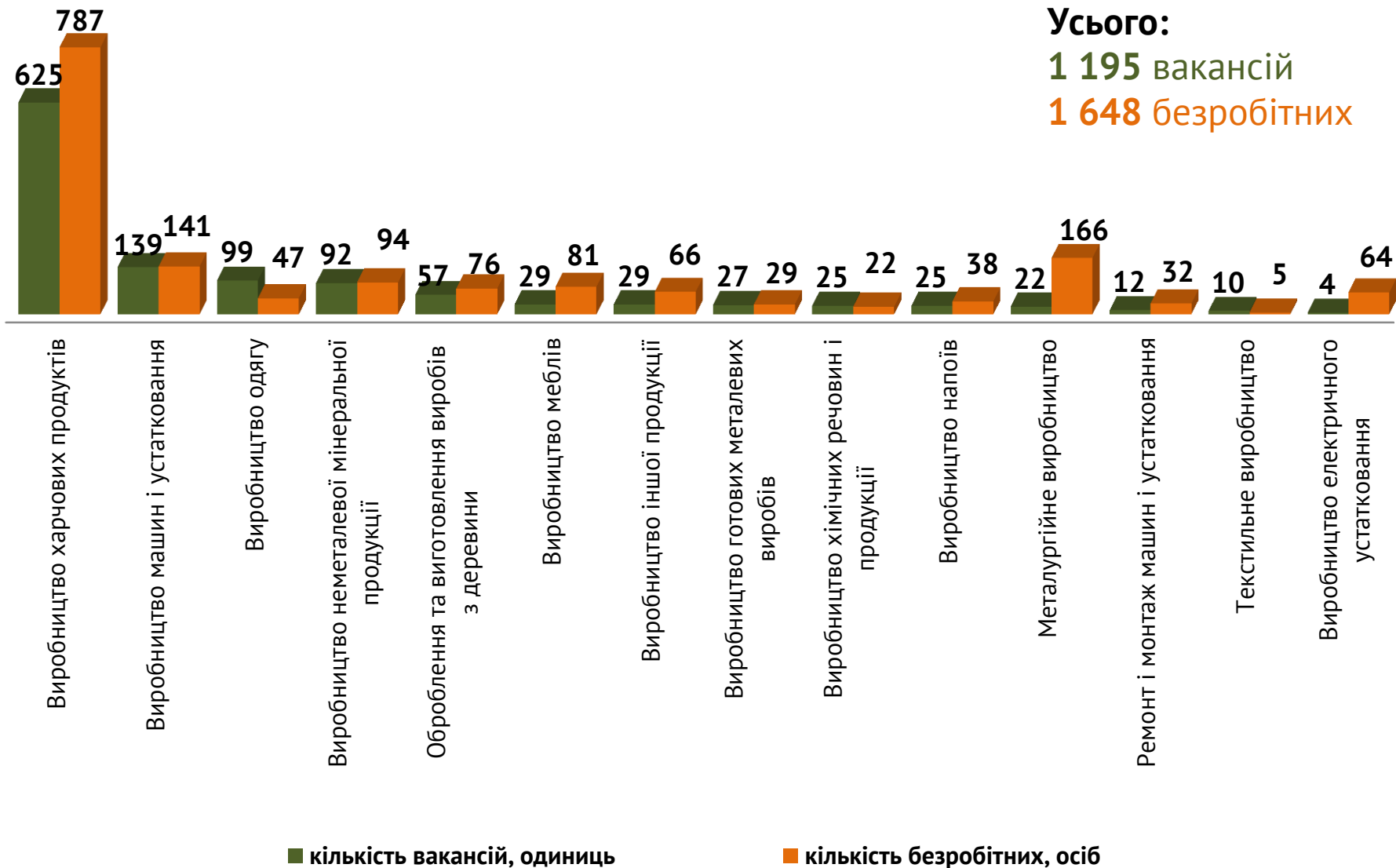
(за видами економічної діяльності, на яких вони раніше працювали)



Попит та пропозиція на зареєстрованому ринку праці у січні-жовтні 2023 року



Кількість вакансій та кількість безробітних за окремими видами переробної промисловості



Попит і пропозиція на зареєстрованому ринку праці у січні-жовтні 2023 року



Кількість безробітних за статтю

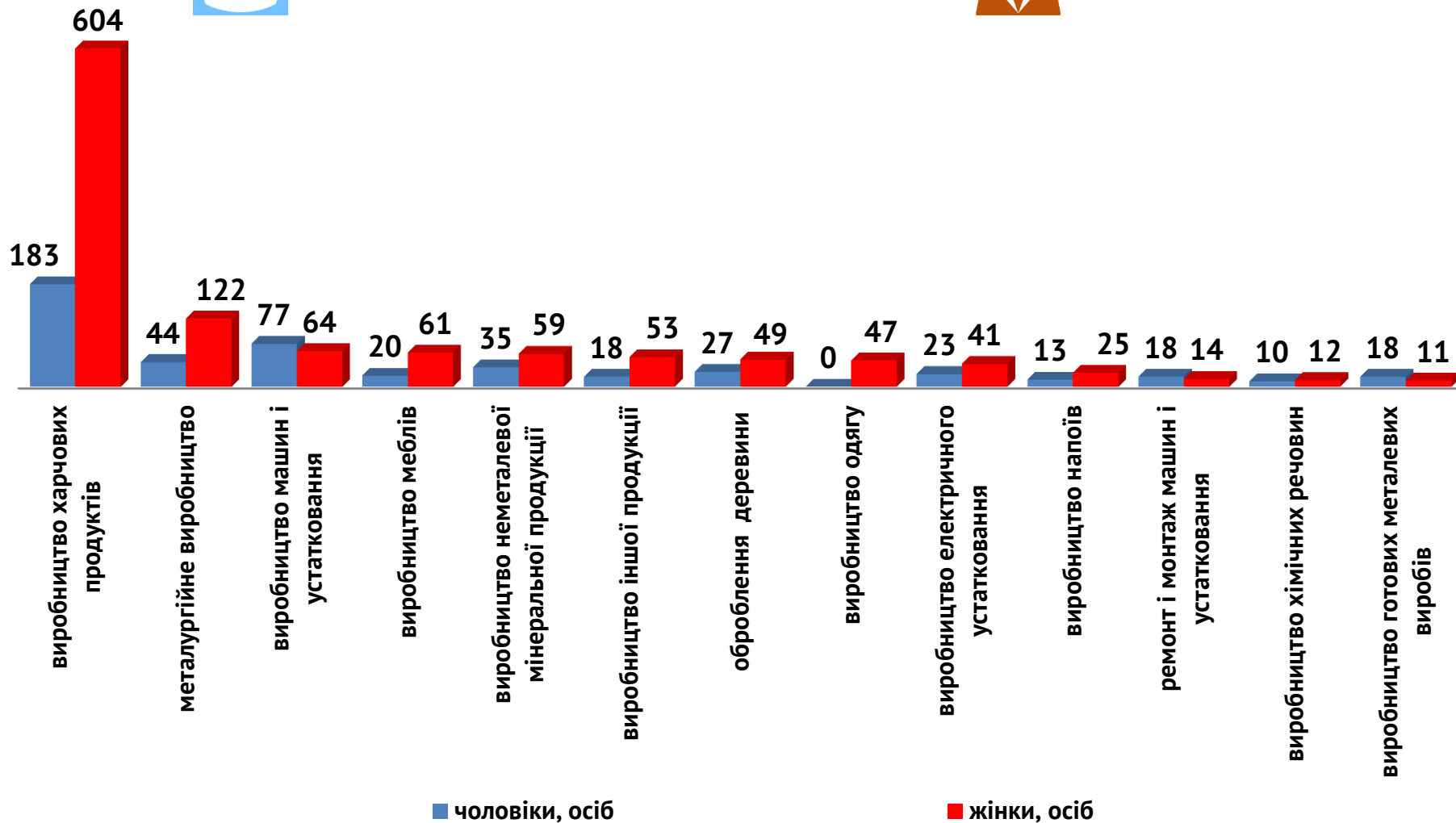
(за статтю та окремими видами переробної промисловості підприємств, на яких вони раніше працювали)



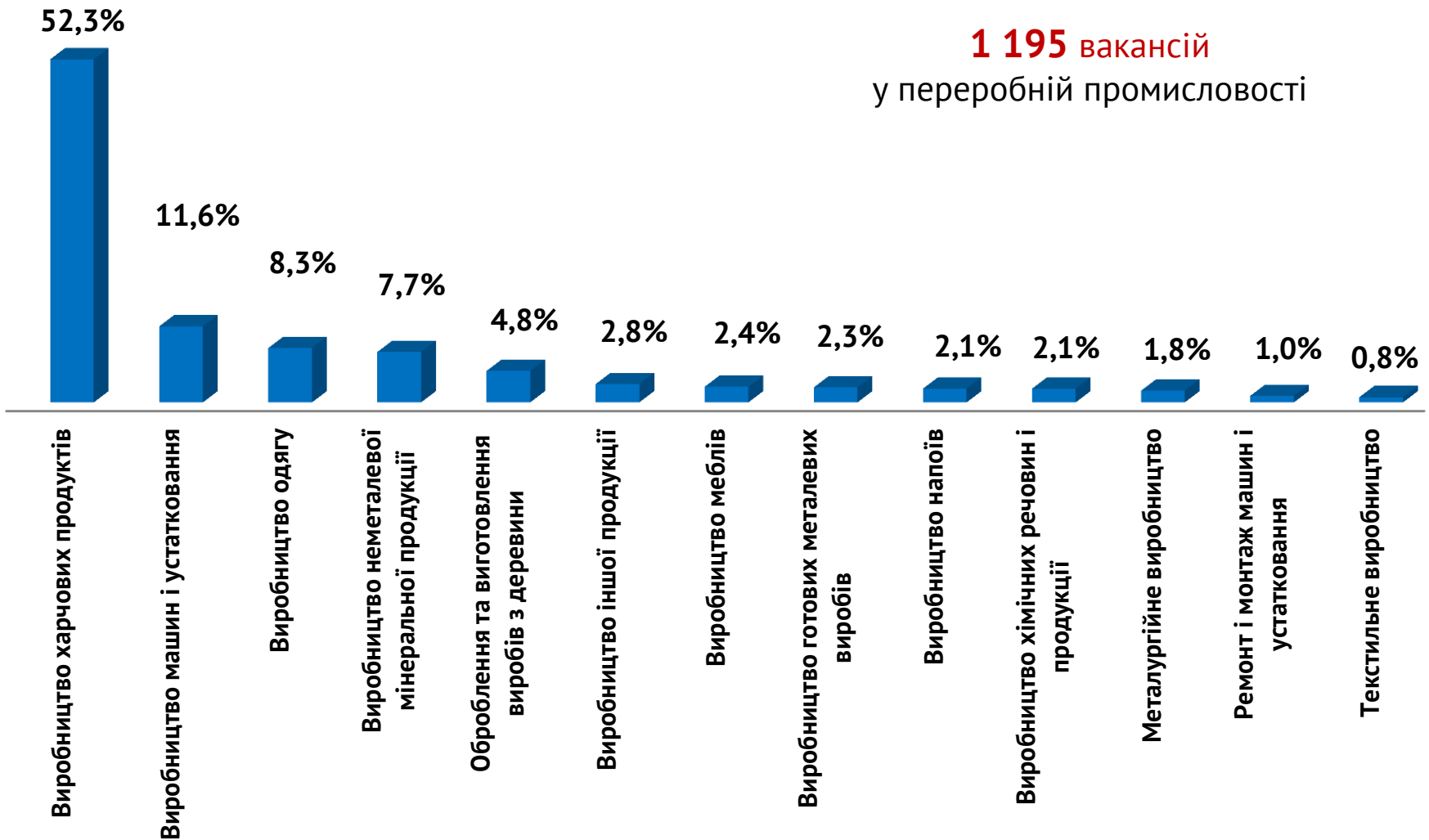
486 чоловіків



1 162 жінок



Структура вакансій за видами переробної промисловості, %



Структура безробітних за видами переробної промисловості, %

47,8%

1 648 безробітних

були зайняті у переробній промисловості

10,1%

8,6%

5,7%

4,9%

4,6%

4,2%

3,9%

2,9%

2,3%

1,9%

1,8%

1,3%

Виробництво харчових продуктів

Металургійне виробництво

Виробництво машин і устаткування

Виробництво неметалевої
мінеральної продукції

Виробництво меблів

Оброблення та виготовлення виробів
з деревини

Виробництво іншої продукції

Виробництво електричного
устаткування

Виробництво одягу

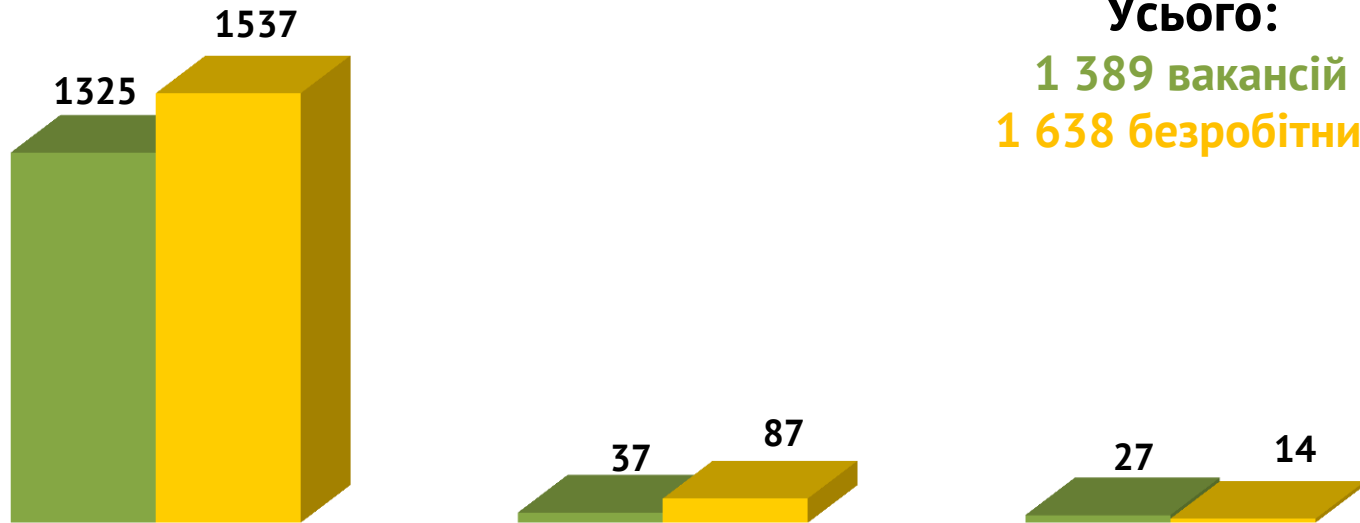
Виробництво напоїв

Ремонт і монтаж машин і
устаткування

Виробництво готових металевих
виробів

Виробництво хімічних речовин

Кількість вакансій та кількість безробітних за видами сільського, лісового та рибного господарства



Усього:
1 389 вакансій
1 638 безробітних

Сільське господарство та
надання пов'язаних із ними
послуг

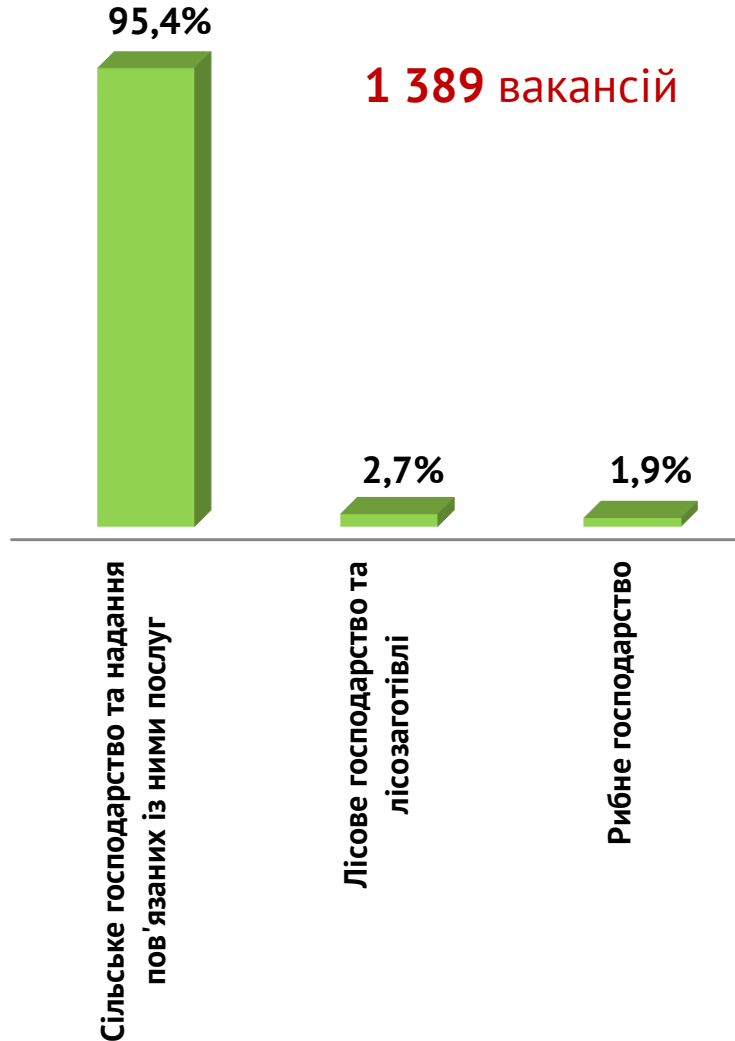
Лісове господарство та
лісозаготівлі

Рибне господарство

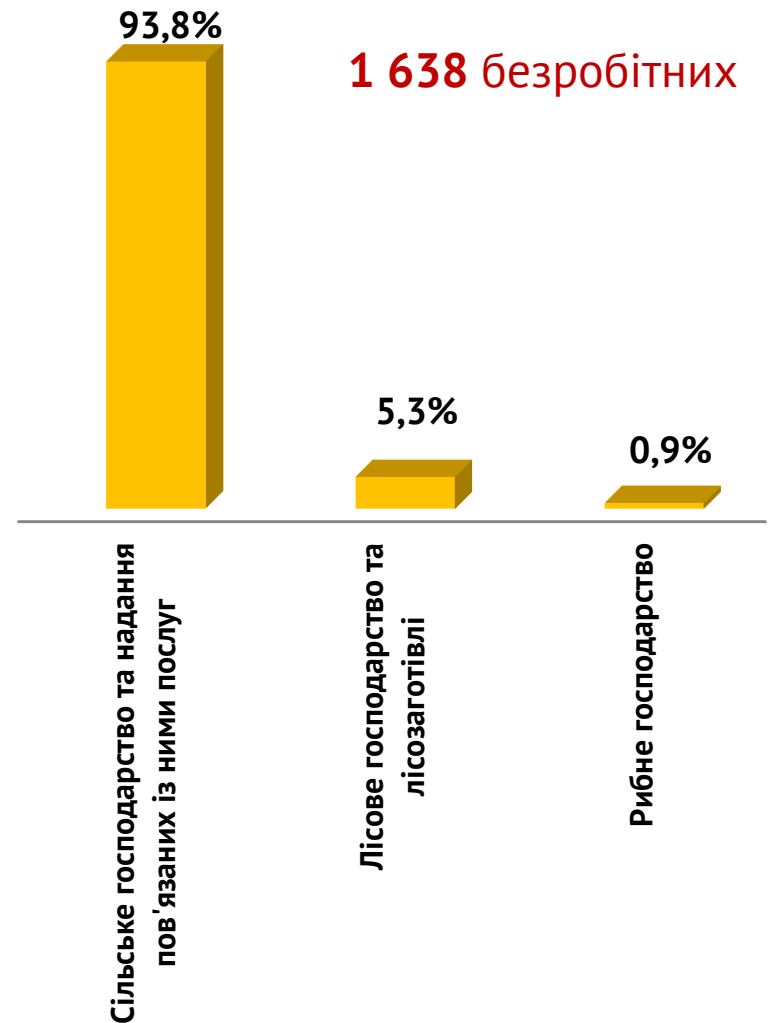
■ кількість вакансій, одиниць

■ кількість безробітних, осіб

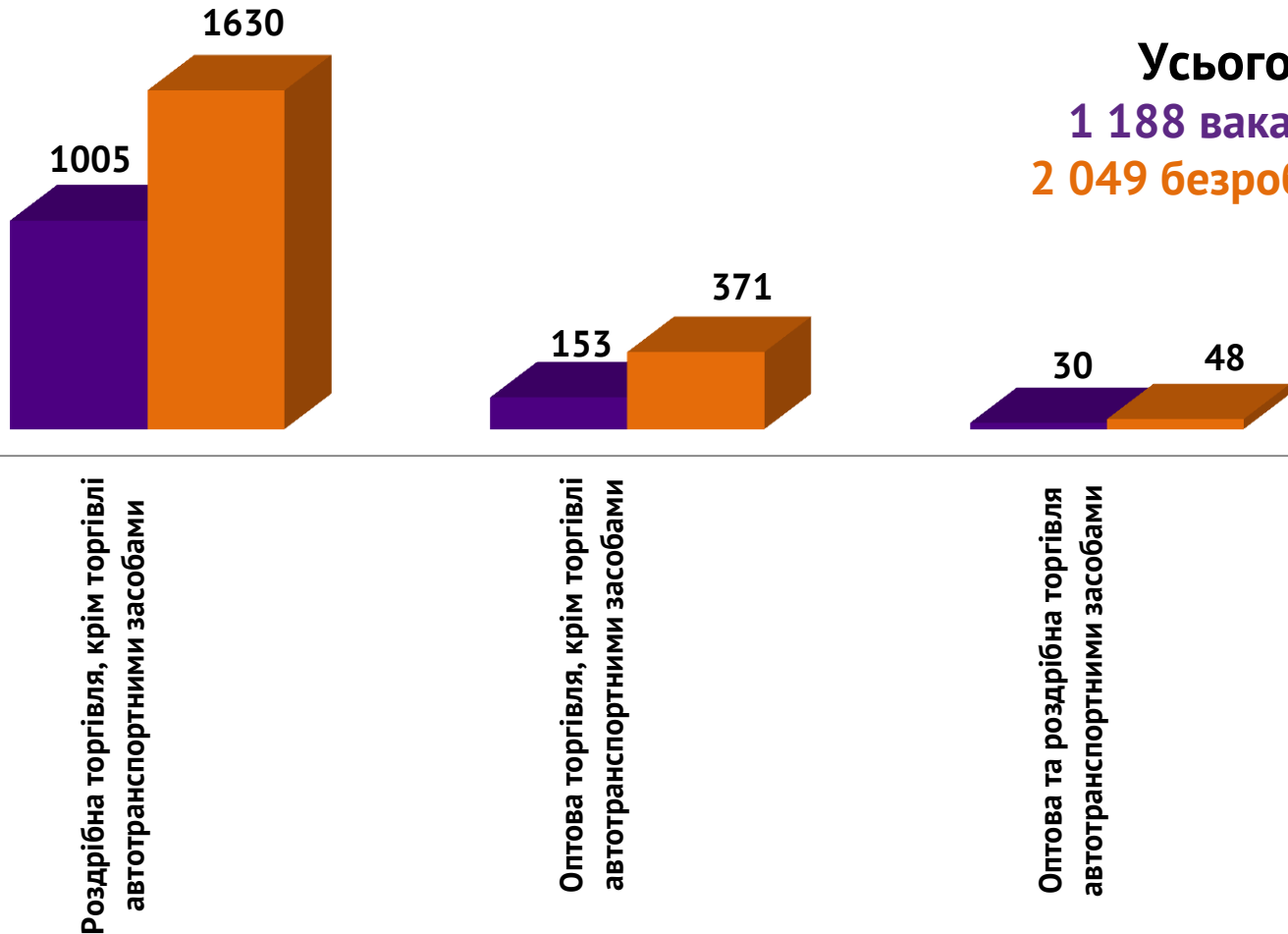
Структура вакансій за видами сільського, лісового та рибного господарства, %



Структура безробітних за видами сільського, лісового та рибного господарства, %



Кількість вакансій та кількість безробітних за видами оптової та роздрібної торгівлі

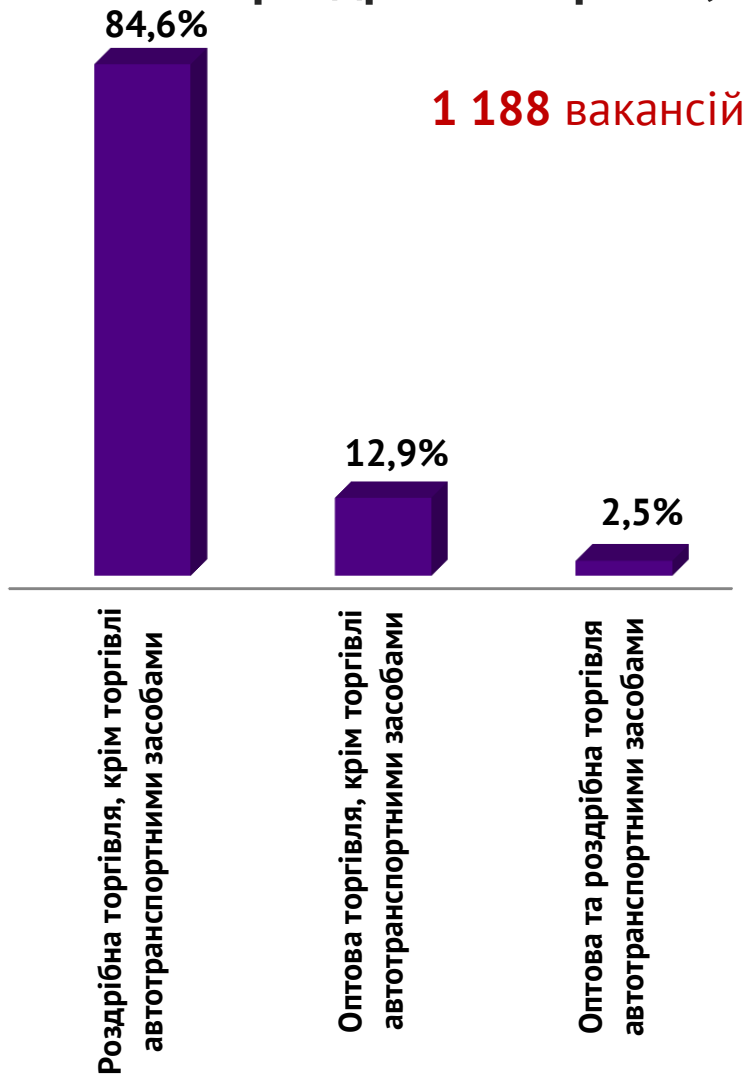


Усього:
1 188 вакансій
2 049 безробітних

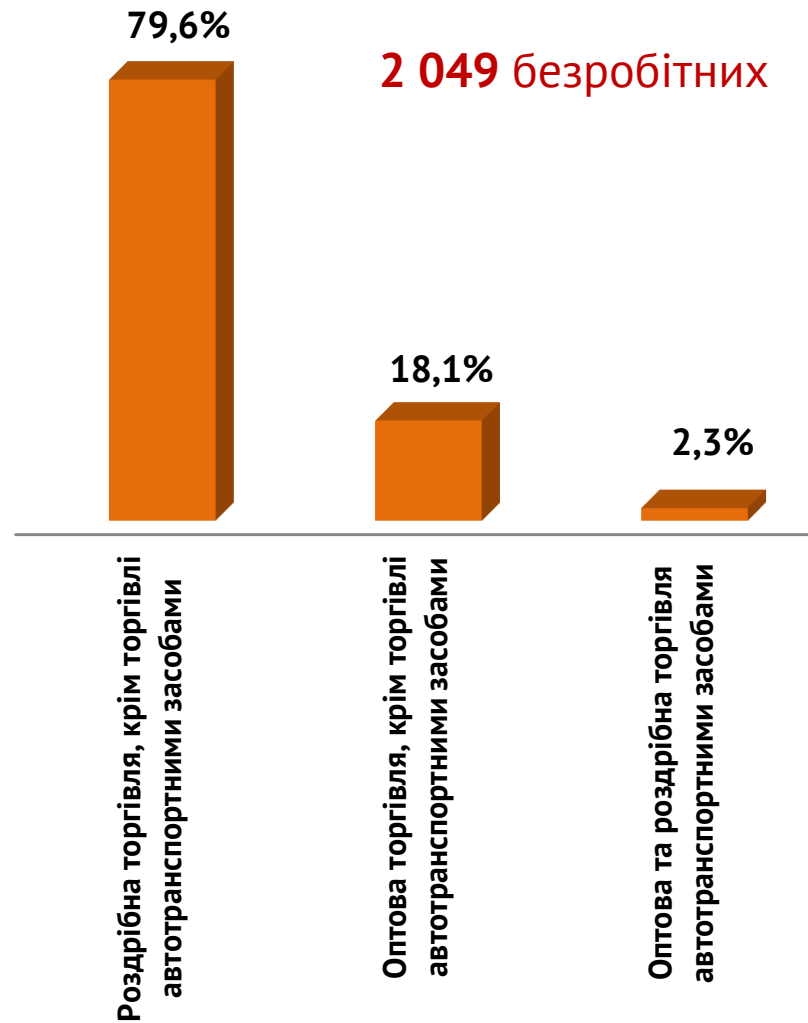
■ Кількість вакансій, одиниць

■ Кількість безробітних, осіб

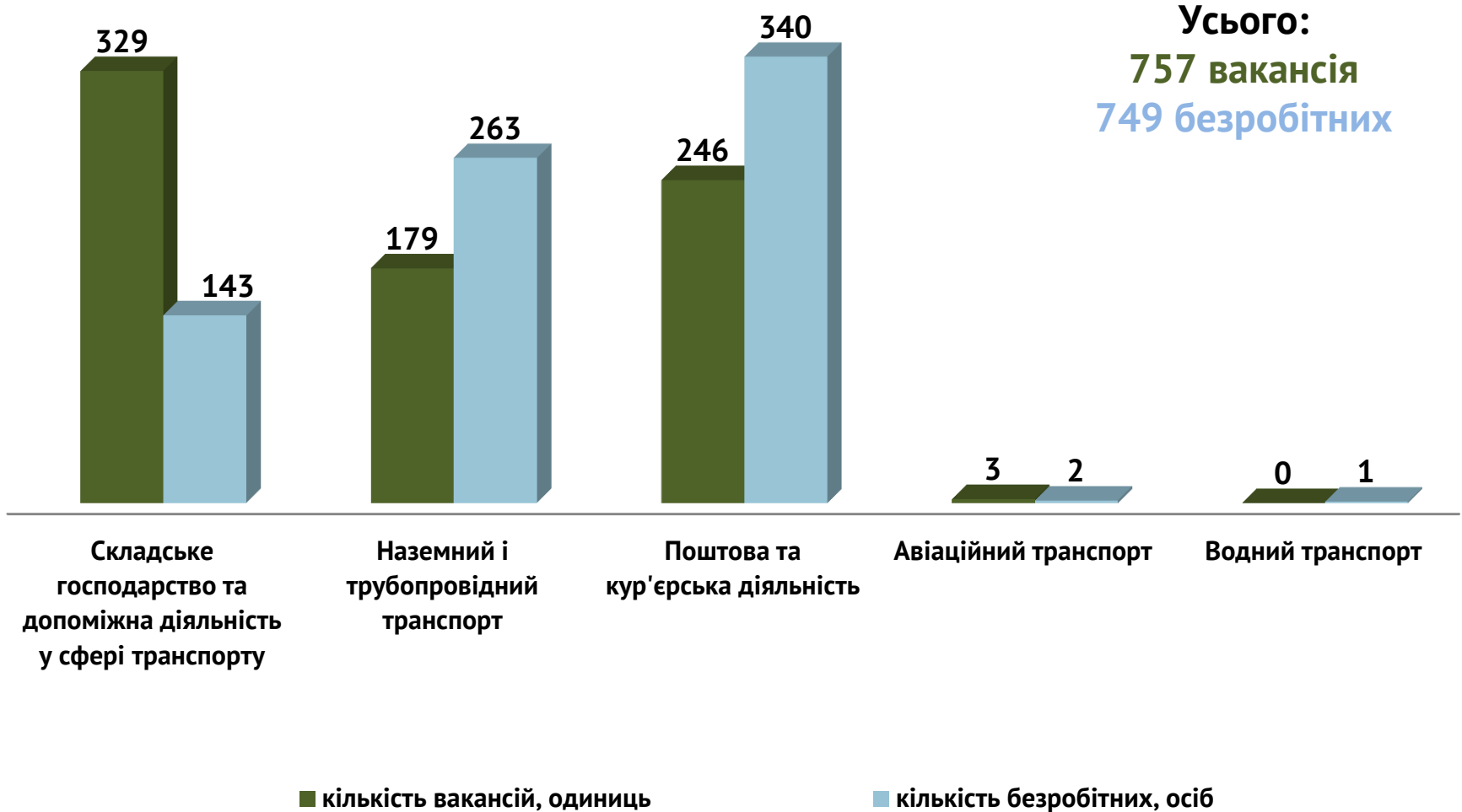
Структура вакансій за видами оптової та роздрібної торгівлі, %



Структура безробітних за видами оптової та роздрібної торгівлі, %

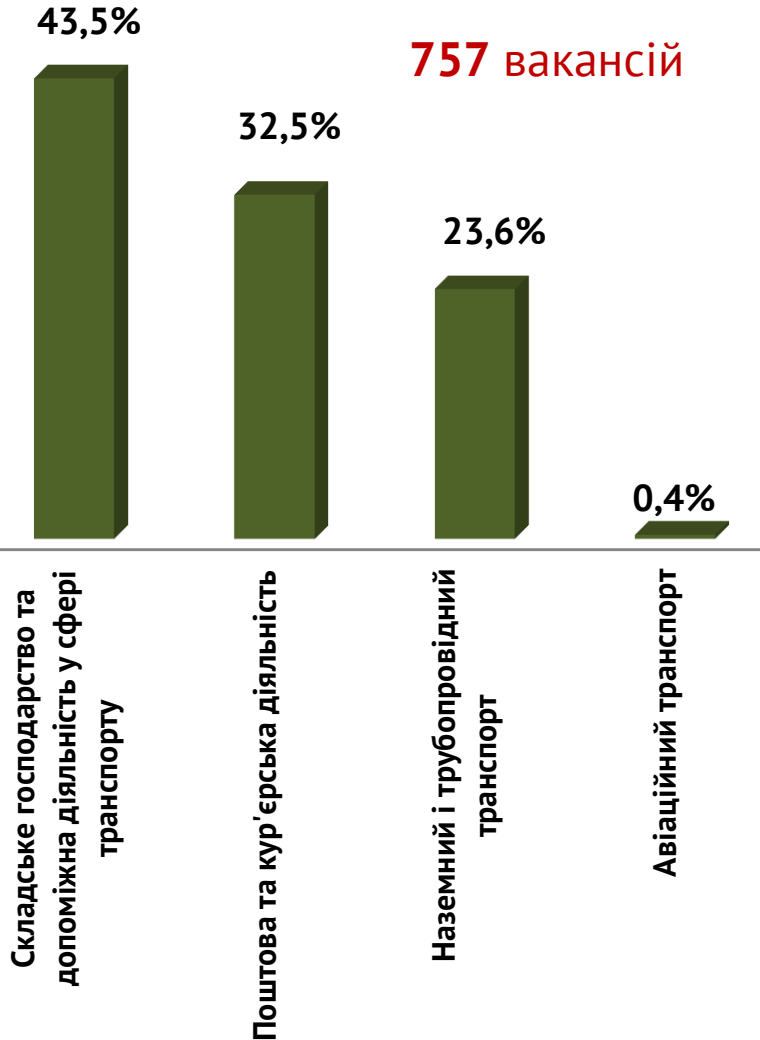


Кількість вакансій та кількість безробітних у сфері транспорту



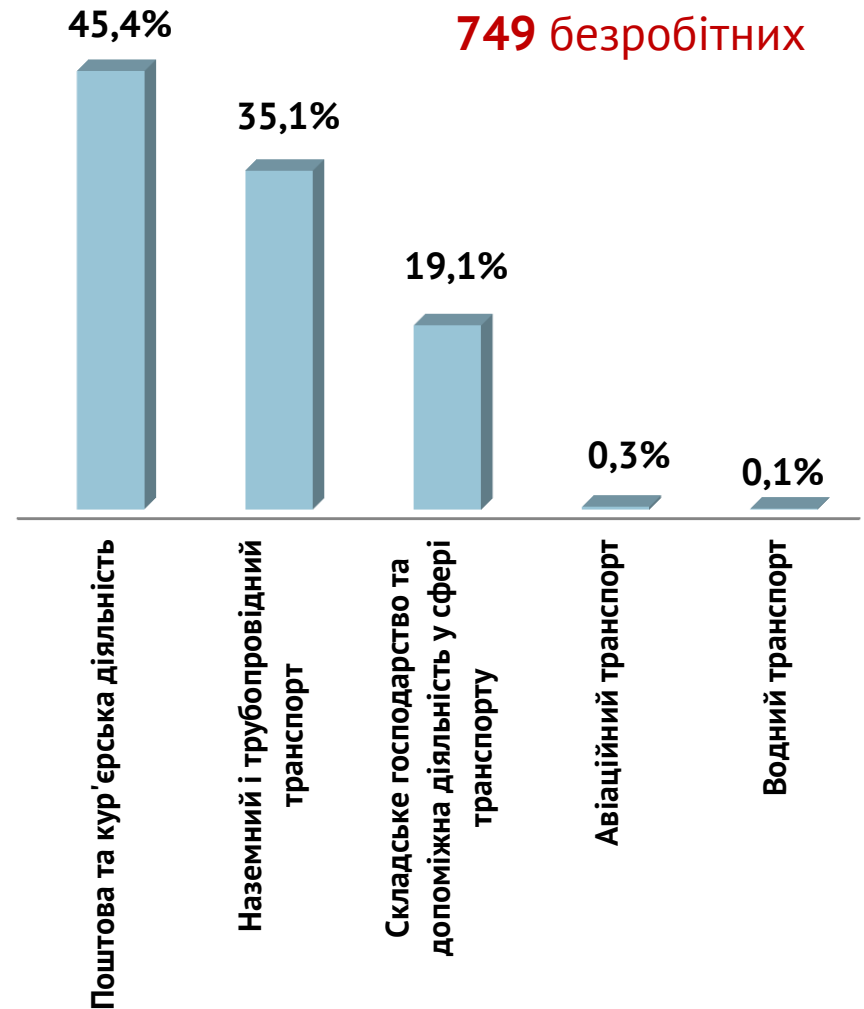
Структура вакансій, % у сфері транспорту

757 вакансій



Структура безробітних, % у сфері транспорту

749 безробітних



Попит та пропозиція на зареєстрованому ринку праці у січні-жовтні 2023 року

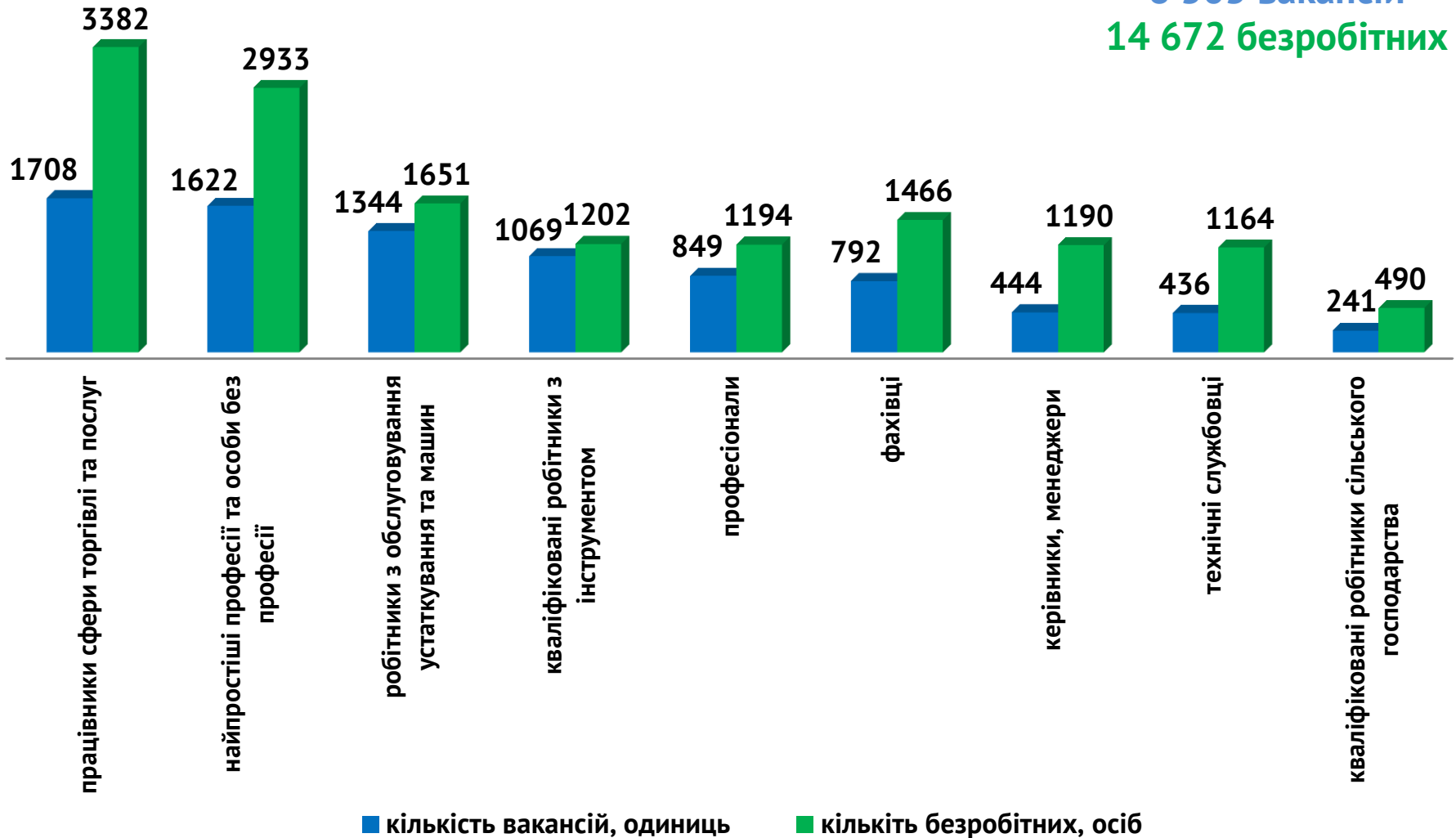


Кількість вакансій та кількість безробітних

за професійними групами

Усього:

8 505 вакансій
14 672 безробітних



Попит та пропозиція на зареєстрованому ринку праці у січні-жовтні 2023 року



Кількість безробітних за статтю

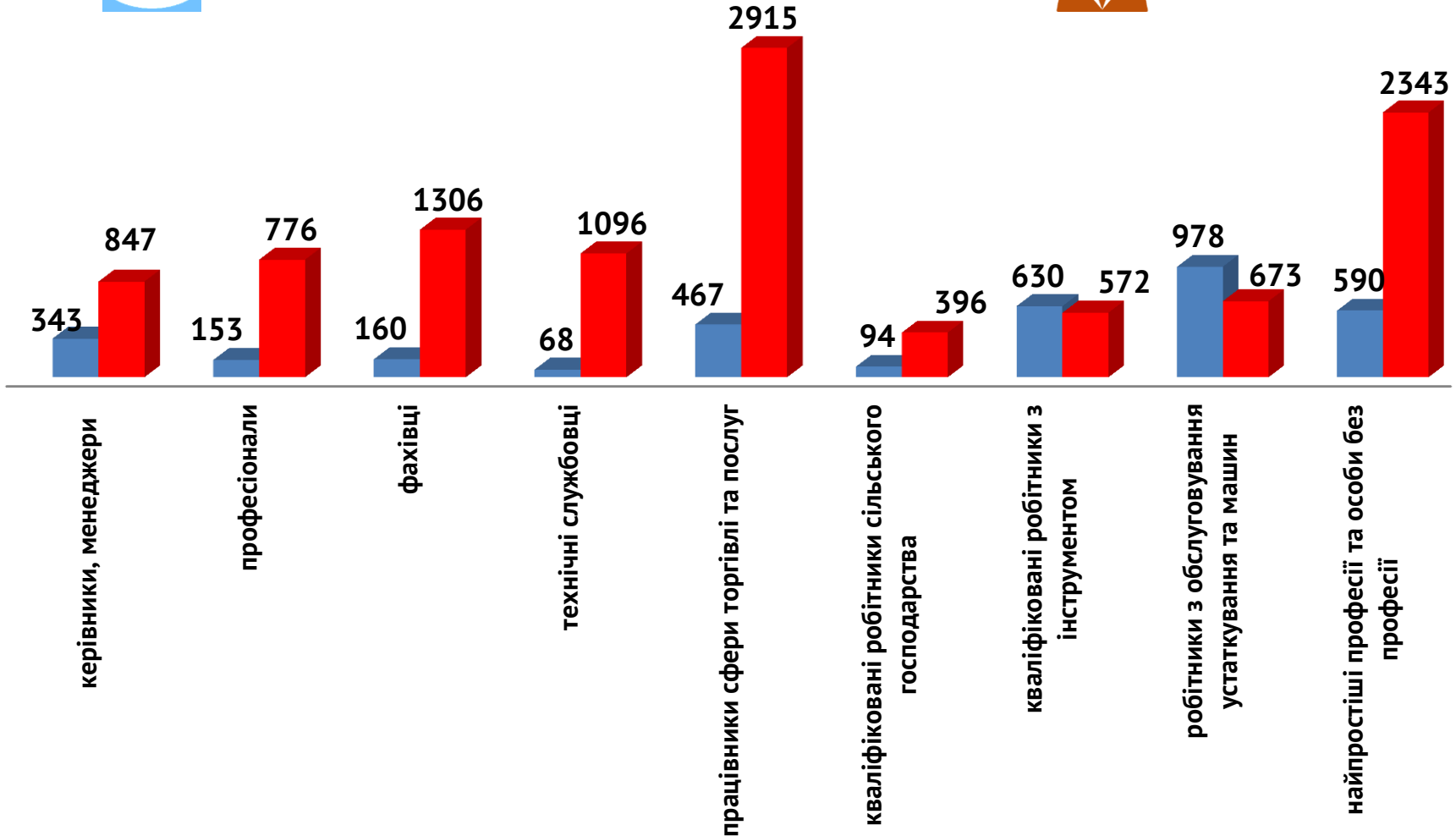
(за статтю за професійними групами)



3 483 чоловіків



11 189 жінок



Попит та пропозиція на зареєстрованому ринку праці у січні-жовтні 2023 року



Структура вакансій за професійними групами, %



Структура безробітних за професійними групами, %



Попит та пропозиція на зареєстрованому ринку праці у січні-жовтні 2023 року

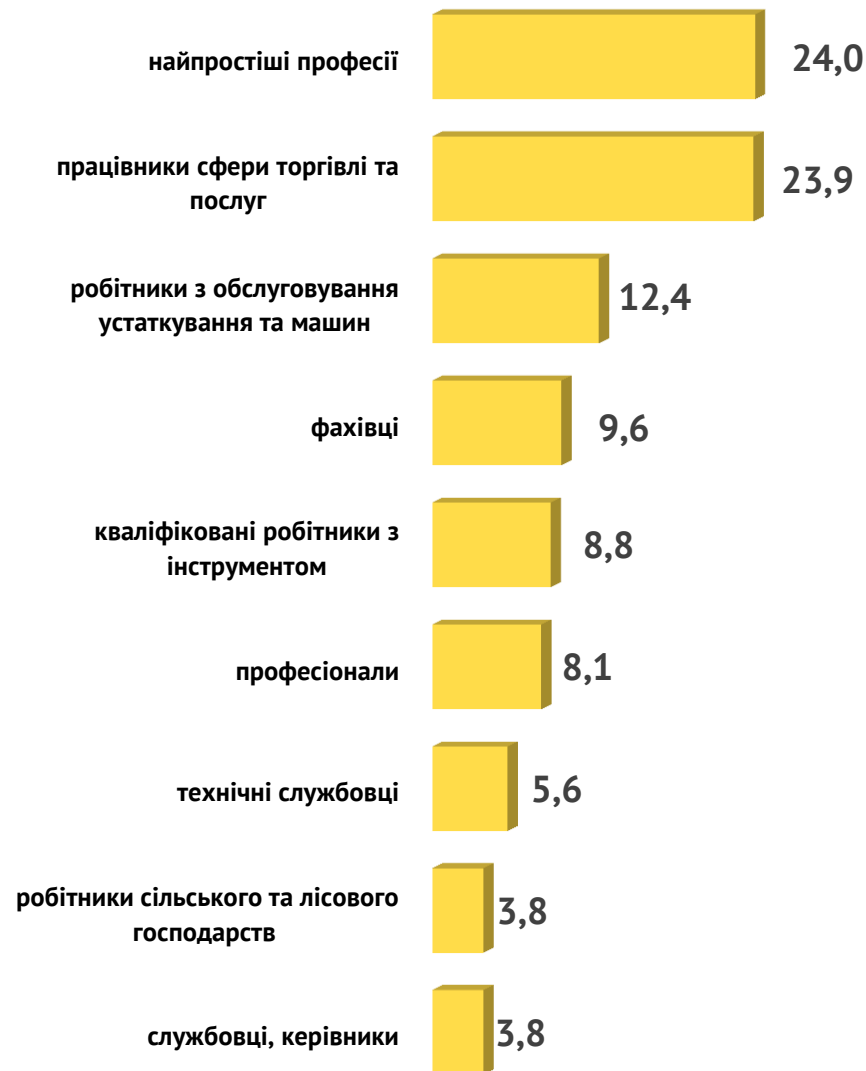


Структура працевлаштованих безробітних, %

За видами економічної діяльності



За професійними групами



Попит та пропозиція на зареєстрованому ринку праці у січні-жовтні 2023 року



Структура працевлаштованих безробітних, %

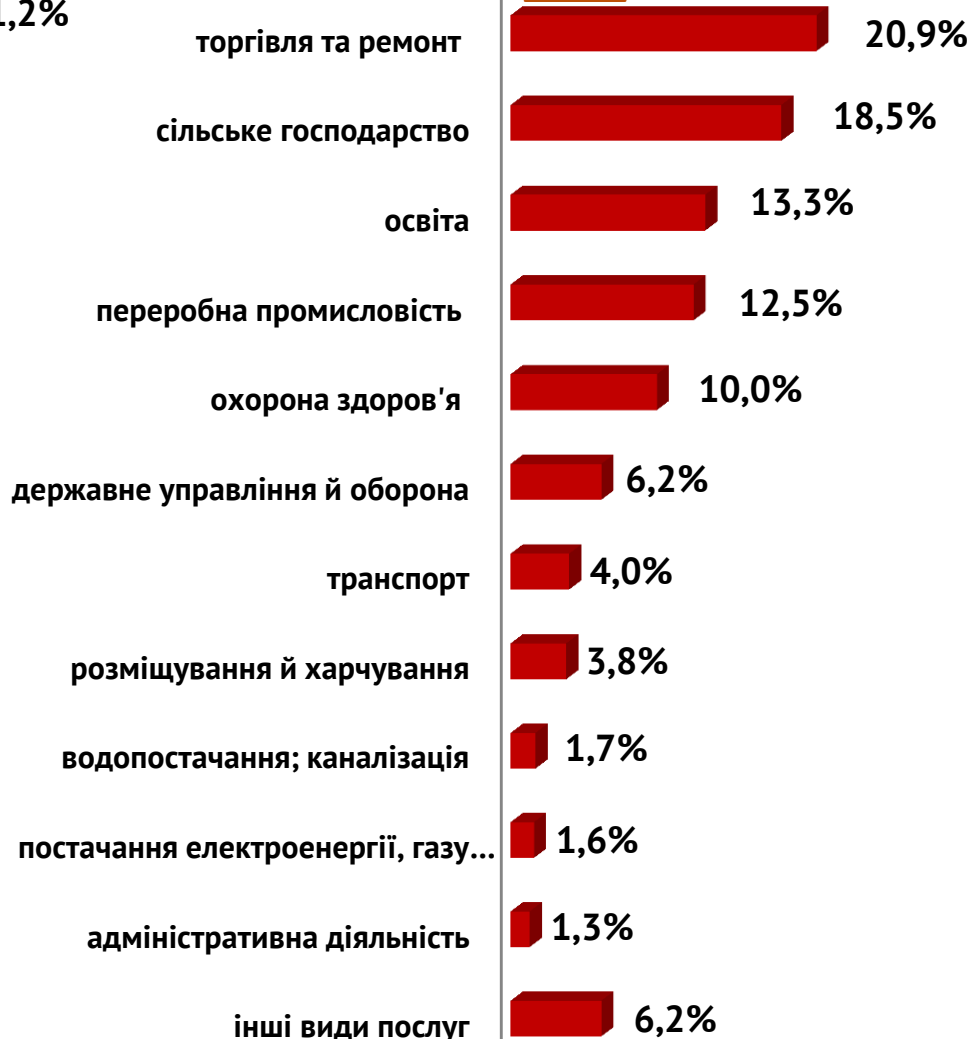
(за статтю та видами економічної діяльності)



ЧОЛОВІКИ



ЖІНКИ



Попит та пропозиція на зареєстрованому ринку праці у січні-жовтні 2023 року



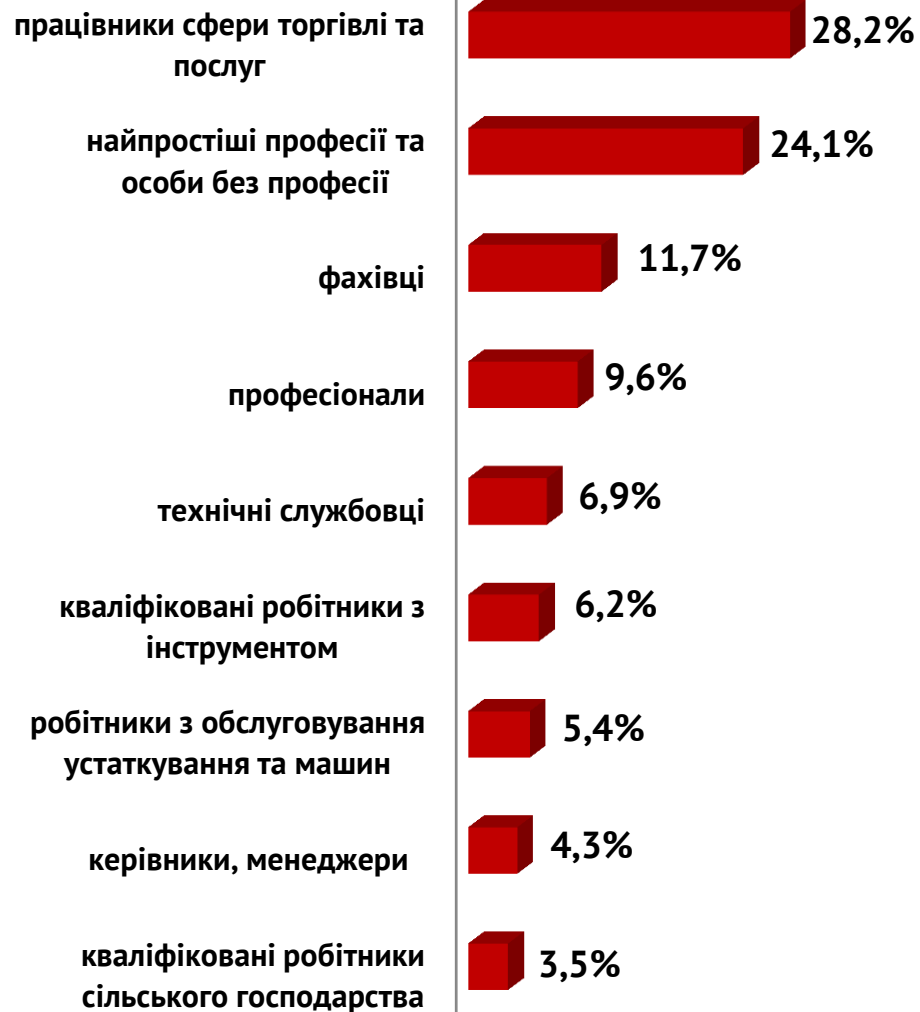
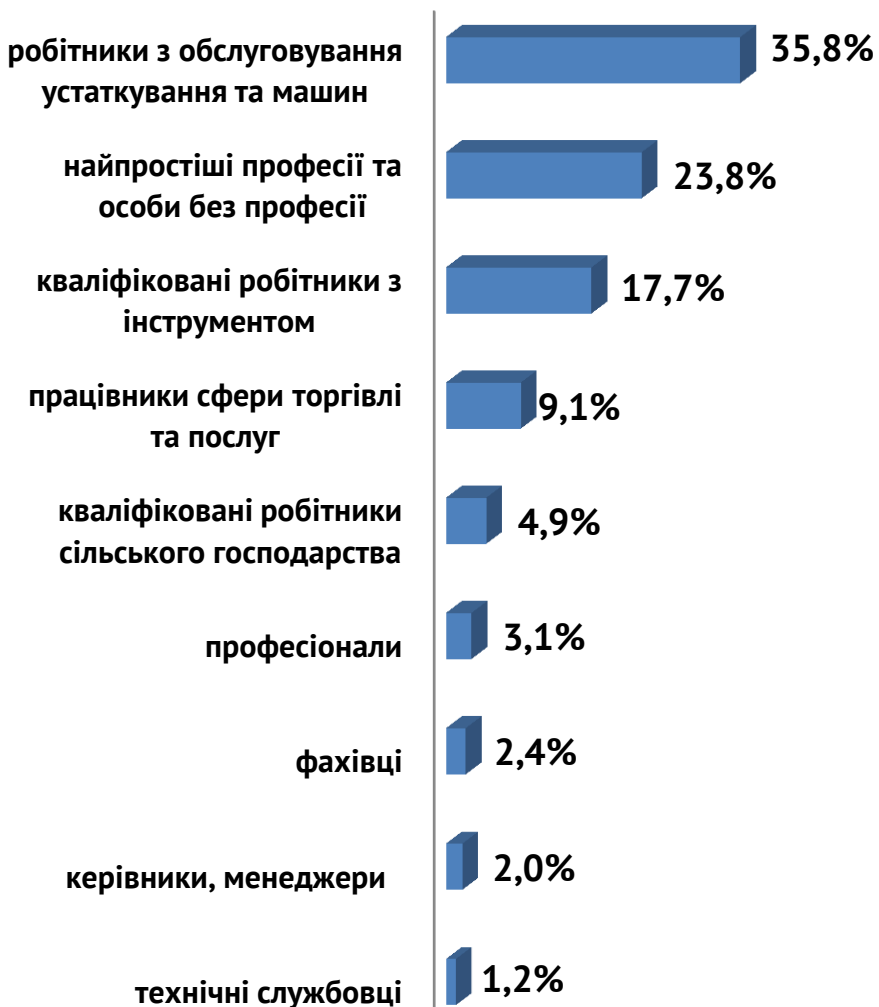
Структура працевлаштованих безробітних, %



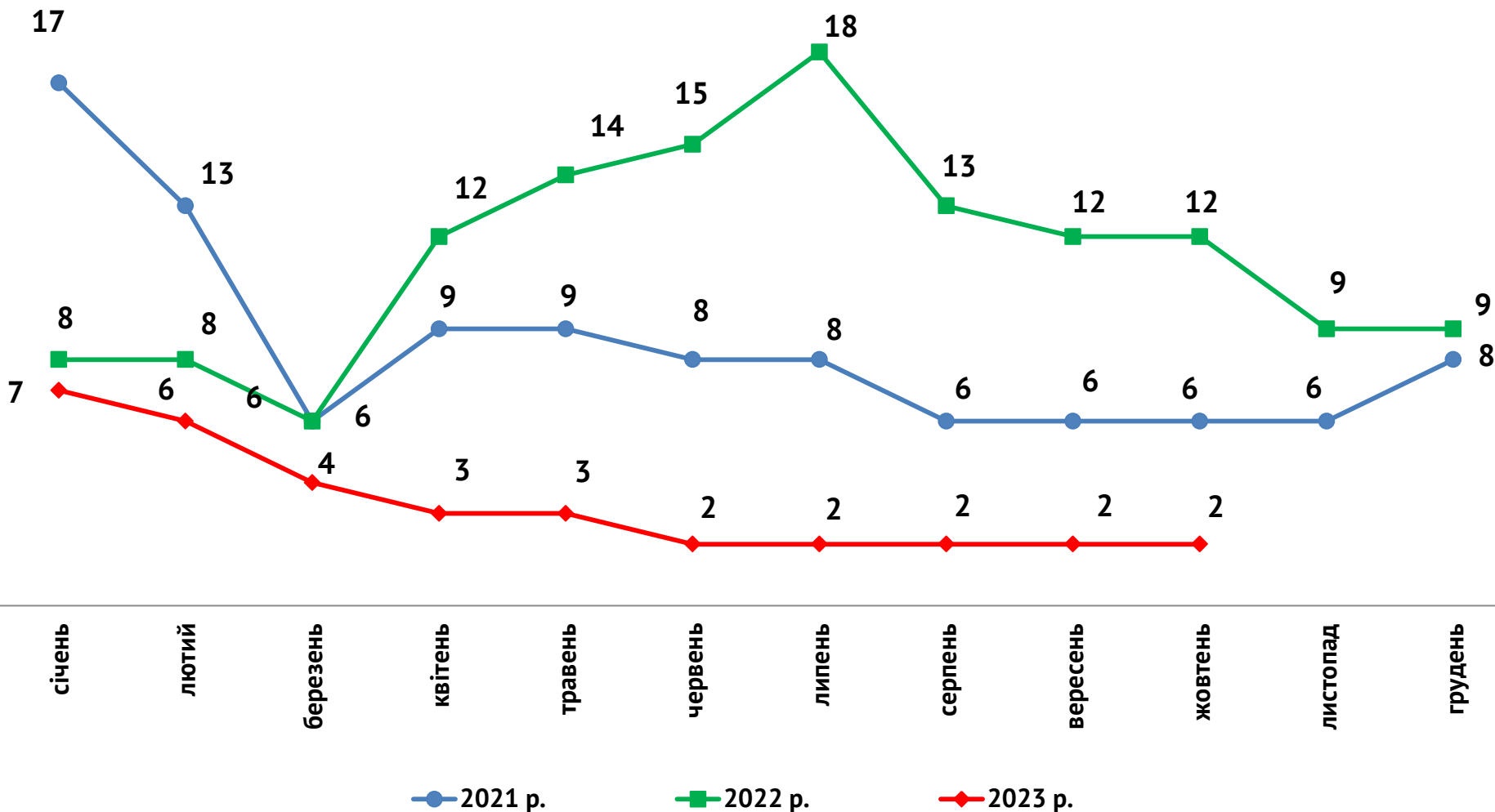
ЧОЛОВІКИ



ЖІНКИ



Кількість претендентів на 1 вакансію, станом на кінець місяця, осіб

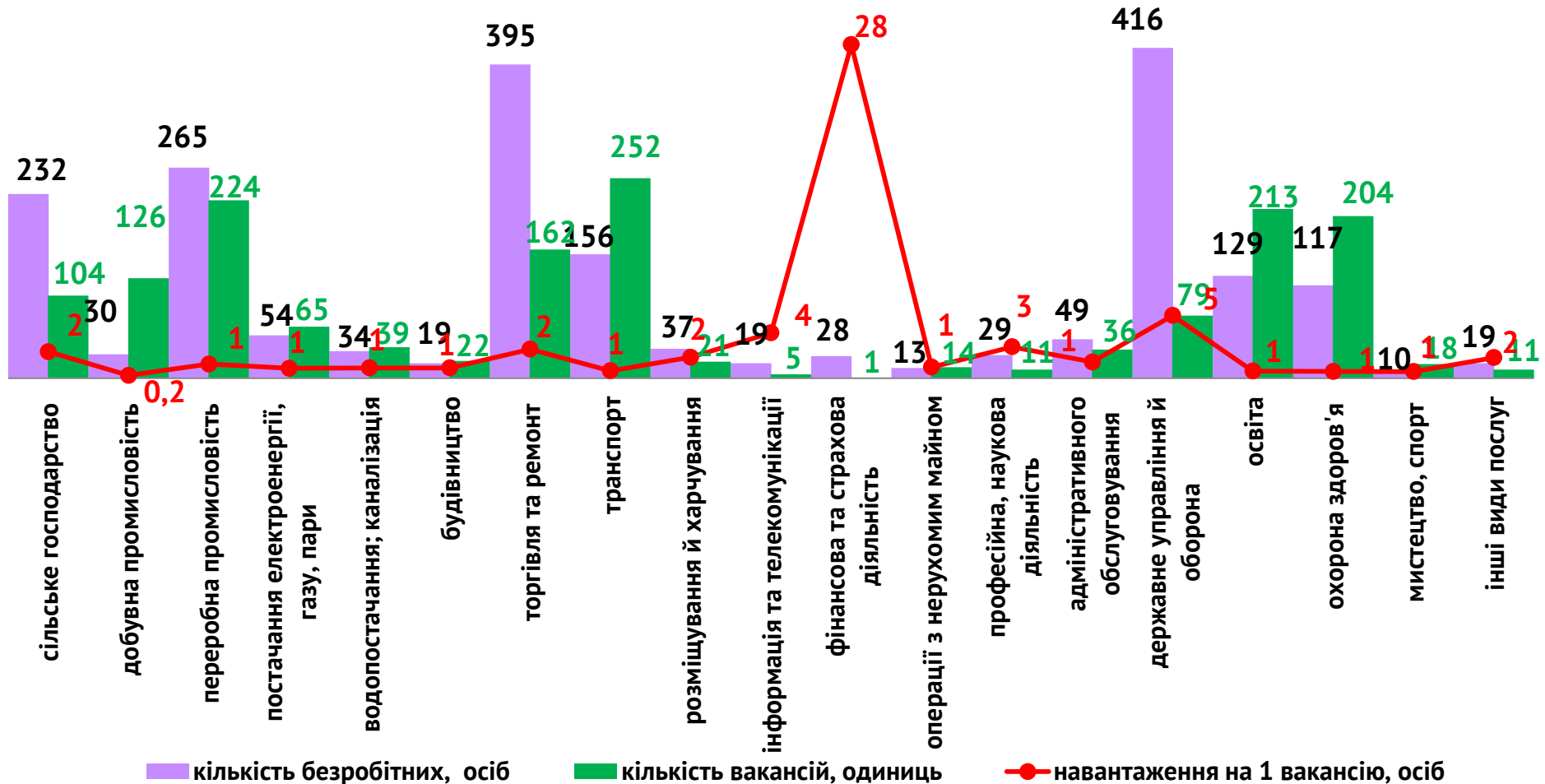


Попит та пропозиція на зареєстрованому ринку праці у січні-жовтні 2023 року



Кількість зареєстрованих безробітних, кількість вакансій та кількість претендентів на 1 вакансію, станом на 1 листопада 2023 року

За видами економічної діяльності

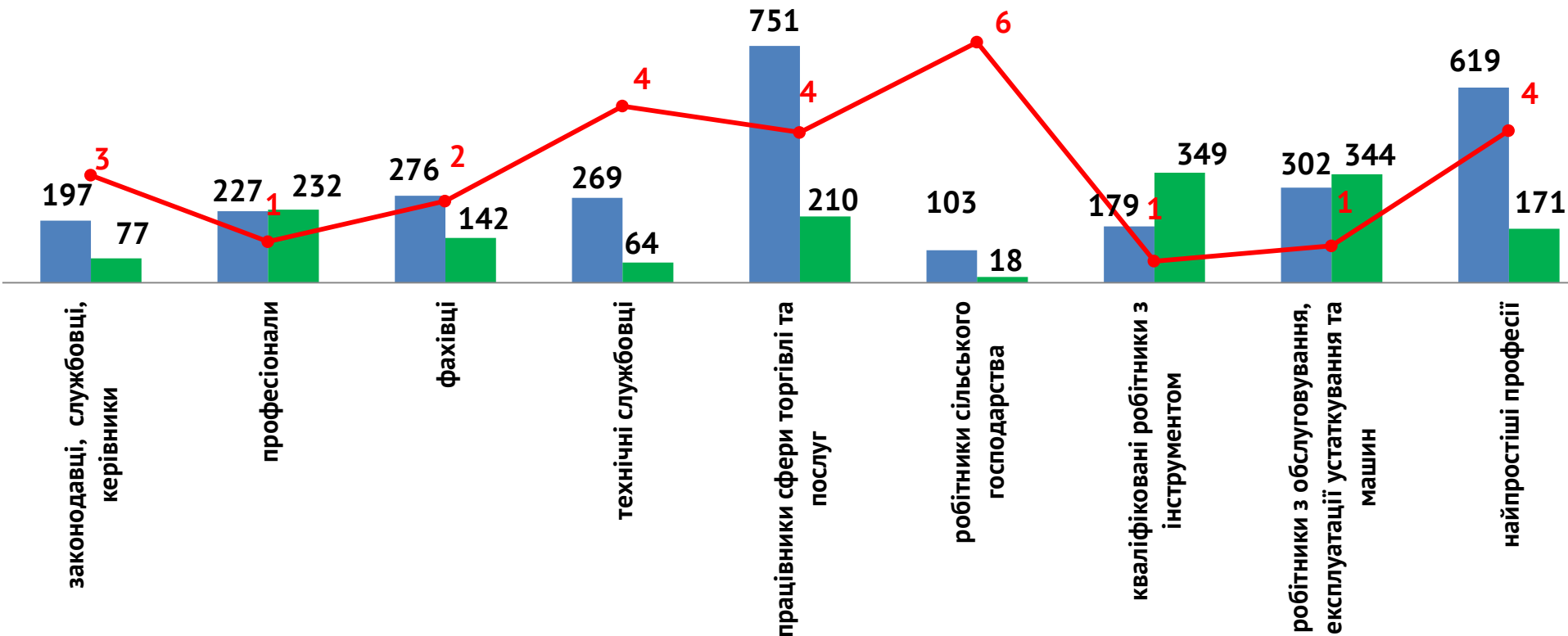


Попит та пропозиція на зареєстрованому ринку праці у січні-жовтні 2023 року



Кількість зареєстрованих безробітних, кількість вакансій та кількість претендентів на 1 вакансію, станом на 1 листопада 2023 року

За професійними групами



■ кількість безробітних, осіб

■ кількість вакансій, одиниць

—●— навантаження на 1 вакансію, осіб

Попит та пропозиція на зареєстрованому ринку праці у січні-жовтні 2023 року



Професії, за якими кількість вакансій є найбільшою, станом на 1 листопада 2023 року за професійними групами **ТОП-10**

Керівники, менеджери

заступник начальника відділу

начальник відділу

менеджер

майстер

головний енергетик

начальник відділення поштового зв'язку

головний агроном

заступник директора

головний бухгалтер

головний механік

Професіонали, фахівці

лікар педіатр

лікар загальної практики-сімейний лікар

лікар ветеринарної медицини

спеціаліст державної служби

лікар терапевт

бухгалтер

сестра медична

вихователь

лікар-хірург

майстер виробничого навчання

Попит та пропозиція на зареєстрованому ринку праці у січні-жовтні 2023 року



Професії, за якими кількість вакансій є найбільшою, станом на 1 листопада 2023 року за професійними групами **ТОП-10**

Технічні службовці

оператор комп'ютерного набору

оператор поштового зв'язку

службовець на складі

службовець на складі

листоноша

касир-операціоніст

касир торговельного залу

адміністратор

обліковець

Працівники сфери торгівлі та послуг

кухар

соціальний робітник

офіціант

бариста

продавець непродовольчих товарів

продавець-консультант

продавець продовольчих товарів

перукар

охоронник

молодша медична сестра (молодший медичний брат) (санітарка, санітарка-прибиральниця, санітарка-буфетниця, санітар, ванітар-прибиральник, санітар-буфетник та ін.)

Попит та пропозиція на зареєстрованому ринку праці у січні-жовтні 2023 року



Професії, за якими кількість вакансій є найбільшою, станом на 1 листопада 2023 року за професійними групами **ТОП-10**

Кваліфіковані робітники сільського господарства

робітник з комплексного обслуговування сільськогосподарського виробництва

робітник фермерського господарства

птахівник

оператор штучного осеменіння тварин

робітник зеленого господарства

робітник по догляду за тваринами

свинар

садівник

озеленювач

Кваліфіковані робітники з інструментом

слюсар з ремонту колісних транспортних засобів

монтер колії

слюсар-ремонтник

пекар

столяр

оглядач-ремонтник вагонів

електромонтер з ремонту та обслуговування електроустаткування

електрослюсар

швачка

електрогазозварник

Попит та пропозиція на зареєстрованому ринку праці у січні-жовтні 2023 року



Професії, за якими кількість вакансій є найбільшою, станом на 1 листопада 2023 року за професійними групами **ТОП-10**

Робітники з обслуговування устаткування

тракторист

оператор верстатів з програмним керуванням

дорожній робітник

машиніст екскаватора

машиніст залізнично-будівельних машин

складач поїздів

апаратник оброблення зерна

фрезерувальник

водій автотранспортних засобів

токарь

Найпростіші професії

підсобний робітник

вантажник

гірник

вагар

укладальник-пакувальник

прибиральник службових приміщень

двірник

кур'єр

сторож

робітник з благоустрою

Попит та пропозиція на зареєстрованому ринку праці у січні-жовтні 2023 року



Професії, по яких чисельність безробітних є найбільшою, станом на 1 листопада 2023 року

ТОП-20

водій автотранспортних засобів

спеціаліст державної служби (місцевого самоврядування)

прибиральник службових приміщень

робітник комплексного обслуговування

продавець продовольчих товарів

сторож

кухар

продавець непродовольчих товарів

підсобний робітник

тракторист

бухгалтер

швачка

молодша медична сестра (брат медичний)

оператор комп'ютерного набору

укладальник-пакувальник

помічник вихователя

продавець-консультант

охоронник

робітник фермерського господарства

перукар

Попит та пропозиція на зареєстрованому ринку праці у січні-жовтні 2023 року



Професії, по яких чисельність безробітних за статтю є найбільшою, станом на 1 листопада 2023 року



ТОП-10



Чоловіки

тракторист

водій автотранспортних засобів

електромонтер

слюсар-ремонтник

охоронник

сторож

робітник фермерського господарства

вантажник

електрогазозварник

підсобний робітник

Жінки

листоноша

продавець продовольчих товарів

кухар

продавець непродовольчих товарів

прибиральник службових приміщень

продавець-консультант

бухгалтер

молодша медична сестра (молодший медичний брат)

підсобний робітник

оператор поштового зв'язку