



ПОПИТ ТА ПРОПОЗИЦІЯ НА ЗАРЕЄСТРОВАНОМУ РИНКУ ПРАЦІ КІРОВОГРАДСЬКОЇ ОБЛАСТІ У СІЧНІ-ЛИСТОПАДІ 2023 РОКУ

www.dcz.gov.ua



Попит і пропозиція на зареєстрованому ринку праці у січні-листопаді 2023 року

У січні-листопаді 2023 року роботодавці поінформували центри зайнятості та філії Кіровоградського обласного центру зайнятості про наявність 9,2 тис. вакансій, що на 33,8% менше, ніж у 2022 році.

Структура вакансій за видами економічної діяльності була наступною: 15,6% вакансій пропонувалося у сільському, лісовому та рибному господарстві; 13,9% в оптовій та роздрібній торгівлі; 13,8% - на підприємствах переробної промисловості; 12,9% в освіті; 10,6% у сфері охорони здоров'я; 8,9% у транспорті та складському господарстві.

У професійному розрізі, найбільше вакансій пропонувалося для працевлаштування: працівників сфери торгівлі та послуг (19,9%), найпростіших професій (18,7%), робітників з експлуатації устаткування та машин (16,0%), кваліфікованих робітників з інструментом (12,9%), професіоналів (10,1%).

Станом на 1 грудня 2023 року кількість актуальних вакансій, заявлених роботодавцями до служби зайнятості області становила 1,6 тис. одиниць, що у 2,0 рази більше, ніж на відповідну дату минулого року.

За видами економічної діяльності, більшість вакансій налічувалося у транспорті (15,4%), у переробній промисловості (13,79%), в охороні здоров'я (12,5%), в освіті (9,3%), оптовій, роздрібній торгівлі та ремонті транспортних засобів (8,8).

За професійними групами: найбільший попит від всіх поданих вакансій спостерігався на кваліфікованих робітників з інструментом – 25,4% (оглядач-ремонтник вагонів, електромонтер, електрогазозварник, слюсар-сантехнік, слюсар-ремонтник, швачка; робітників з експлуатації устаткування та машин – 18,5% (водій, машиніст екскаватора, машиніст автотрицикла, машиніст парових турбін, тракторист); професіоналів – 15,3% (лікар, інженер, сестра медична, менеджер, бухгалтер, фахівець, вчитель, електрик дільниці; працівників сфери торгівлі та послуг – 11,1% (продавець, кухар, бармен, охоронник, офіціант, перукар, соціальний робітник, молодша медична сестра); некваліфікованих працівників – 10,5% (прибиральник службових приміщень, двірник, робітник з благоустрою, вантажник, сторож, вагар, підсобний робітник, комірник).

У січні-листопаді 2023 року послугами служби зайнятості області скористалися 15,4 тис. безробітних громадян, що на 51,3% менше, ніж у січні-листопаді 2022 р.

За видами економічної діяльності, серед безробітних, які мали професійний досвід та раніше працювали 18,2% в оптовій та роздрібній торгівлі; 17,2% у державному управлінні й соціальному страхуванні; 15,0% у сільському господарстві; 14,4% - на підприємствах переробної промисловості; 6,6% - у транспорті та складському господарстві.



Попит і пропозиція на зареєстрованому ринку праці у січні-листопаді 2023 року

За професійними групами, серед зареєстрованих безробітних переважають працівники сфери торгівлі та послуг (23,1%), представники найпростіших професій (20,1%), робітники з обслуговування, експлуатації устаткування (11,2%), кваліфіковані робітники з інструментом (8,1%), керівники та менеджери (8,1%).

Станом на 1 грудня 2023 року послуги служби зайнятості області отримували **2,8 тис. зареєстрованих безробітних**, що на 63,4% менше, ніж на відповідну дату минулого року.

За статтю: у загальній кількості зареєстрованих безробітних, чоловіки становили – 0,5 тис. осіб (18,6%), жінки 2,3 тис. осіб (81,4%).

За віковими групами: 27,4% зареєстрованих безробітних були у віці до 35 років; 32,0% - у віці від 35 до 44 років; 24,2% у віці від 45 до 55 років; 16,4% - понад 55 років.

За освітою: 35,5% зареєстрованих безробітних мали вищу освіту, 34,7% - професійно-технічну, 29,8% - загальну середню освіту.

Суттєвим залишається дисбаланс між попитом та пропозицією робочої сили. Станом на 1 грудня 2023 р., у середньому по області, на одне вільне робоче місце претендувало 2 безробітних (на 1 грудня 2022 р. – 9 осіб).

Найбільша невідповідність попиту на робочу силу та її пропозиції у професійно-кваліфікаційному розрізі спостерігалася серед робітників сільського господарства, технічних службовців, представників найпростіших професій та працівників сфери торгівлі і послуг (по 4 особи), службовців та керівників (на 1 вакансію претендувало 3 особи).

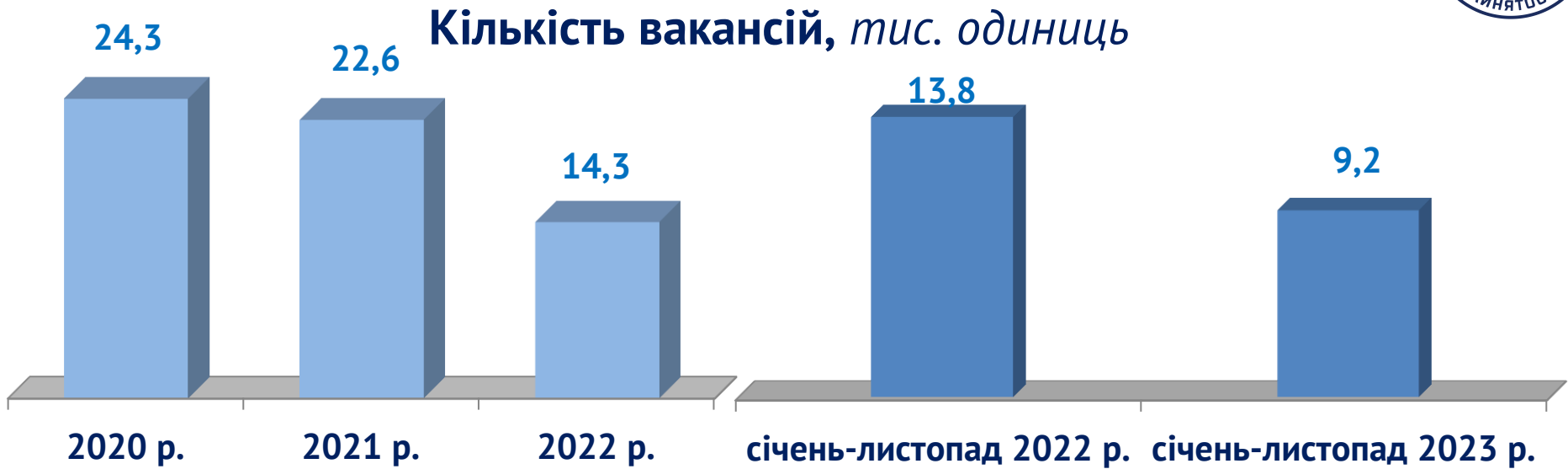
Найбільших труднощів з працевлаштування зазнають представники таких професій: продавець, кухар, бухгалтер, підсобний робітник, прибиральник, листоноша.

Наприклад: для 145 безробітних кухарів на сьогодні є 35 вакансій, для 357 продавців – 77 вакансій, для 58 бухгалтерів - 31 вакансія, для 254 підсобних робітників – 36 вакансій, для 91 прибиральника – 15 вакансій, для 79 листонош – 17 вакансії.

Нестача кадрів спостерігається серед представників таких професій: лікар анестезіолог, лікар-офтальмолог, лікар-хірург, лікар-невропатолог, лікар-педіатр, лікар ветеринарної медицини, електрослюсар, електромонтер, кріпильник, гірник, монтер колії, слюсар з ремонту транспортних засобів, машиніст екскаватора, токар, прохідник, електрогазозварник, лікар-терапевт, лікар загальної сімейної практики, водій.



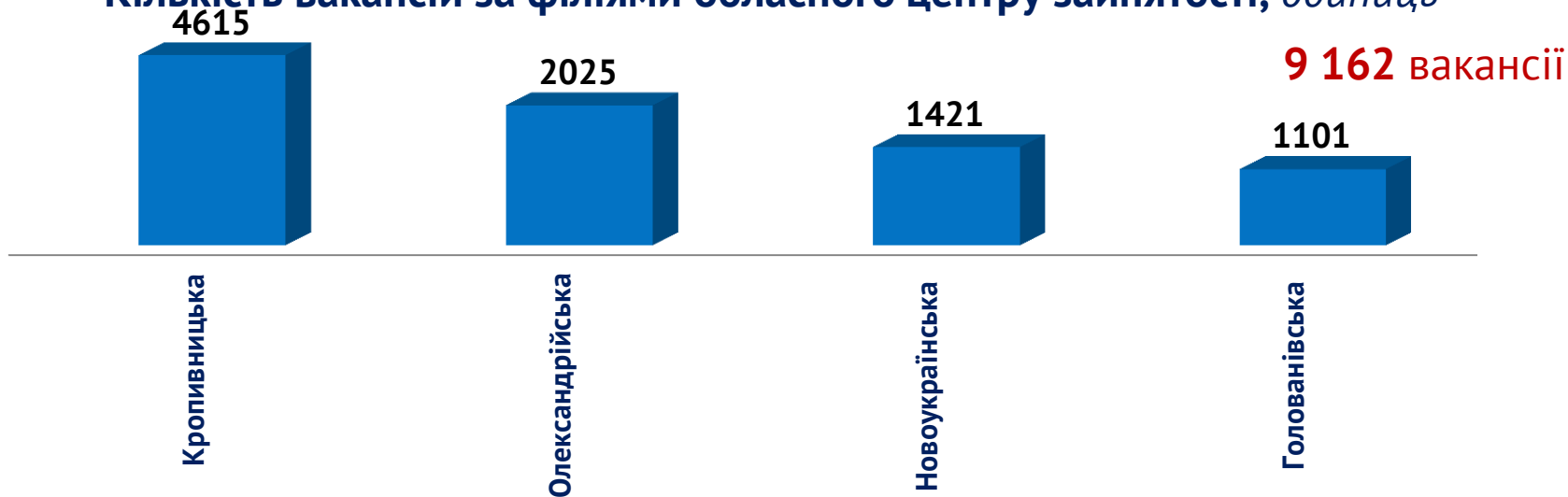
Попит та пропозиція на зареєстрованому ринку праці у січні-листопаді 2023 року



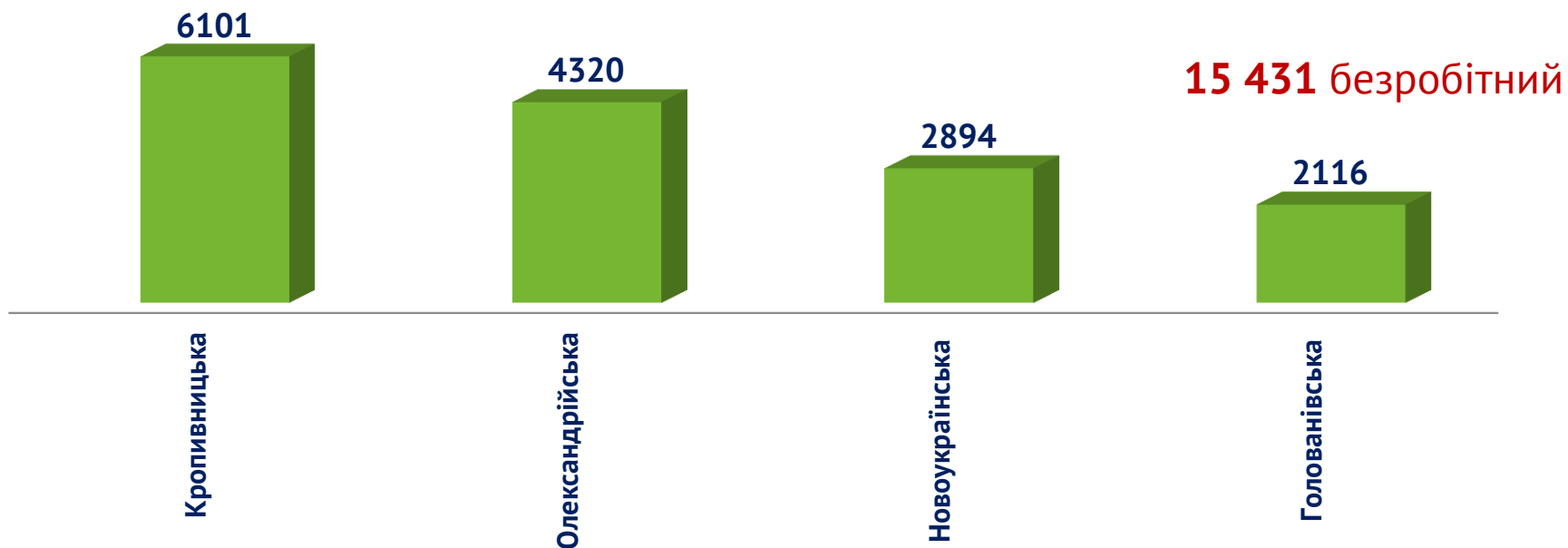
Попит та пропозиція на зареєстрованому ринку праці у січні-листопаді 2023 року



Кількість вакансій за філіями обласного центру зайнятості, *одиниць*



Кількість безробітних за філіями обласного центру зайнятості, *осіб*



Попит та пропозиція на зареєстрованому ринку праці у січні-листопаді 2023 року



Кількість вакансій та кількість безробітних

за видами економічної діяльності

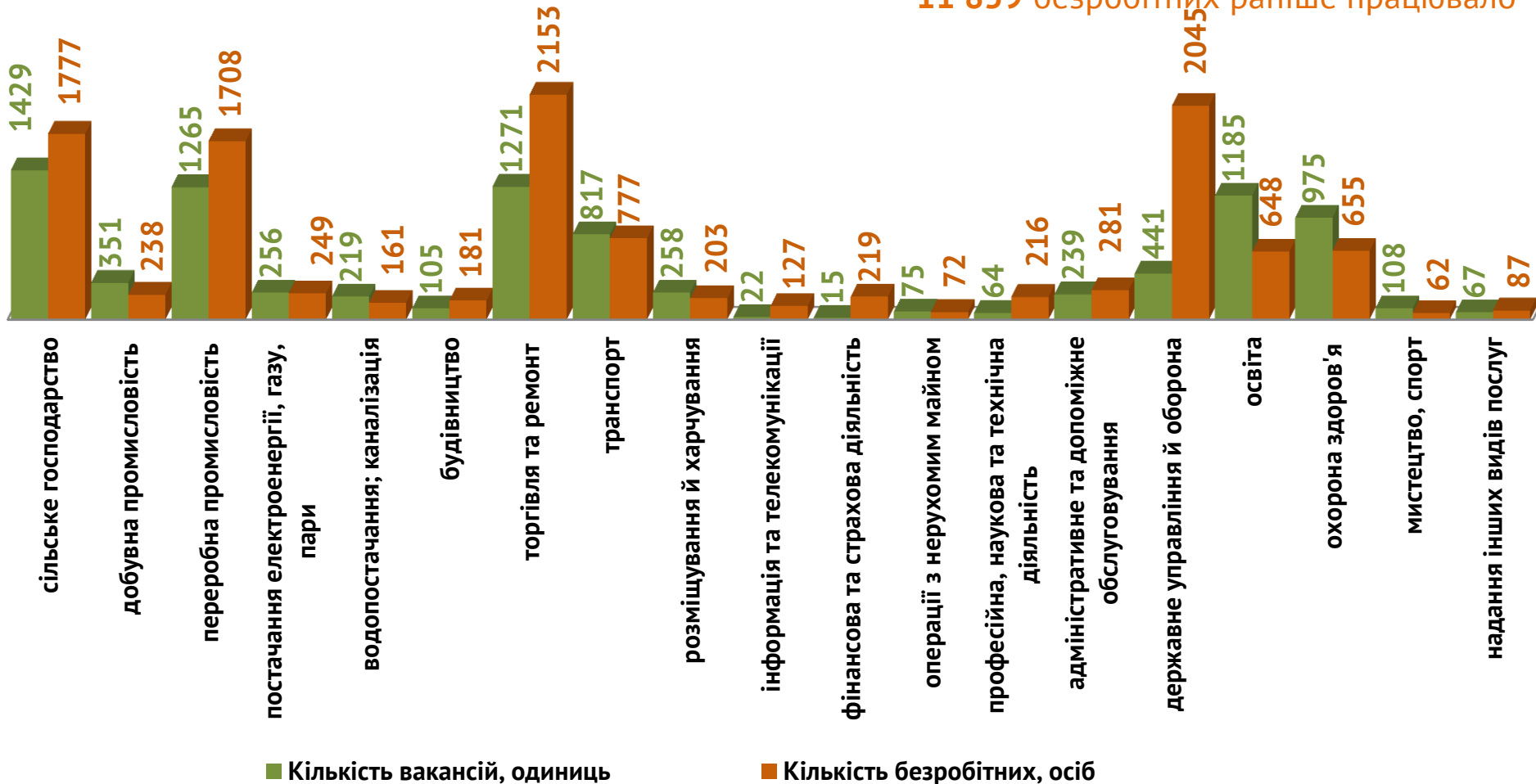
Усього:

9 162 вакансії

15 431 безробітний

з них:

11 859 безробітних раніше працювало



Попит та пропозиція на зареєстрованому ринку праці у січні-листопаді 2023 року



Кількість безробітних за статтю

(за статтю та видами економічної діяльності підприємств, на яких вони раніше працювали)



3 647 чоловіків

з НИХ:

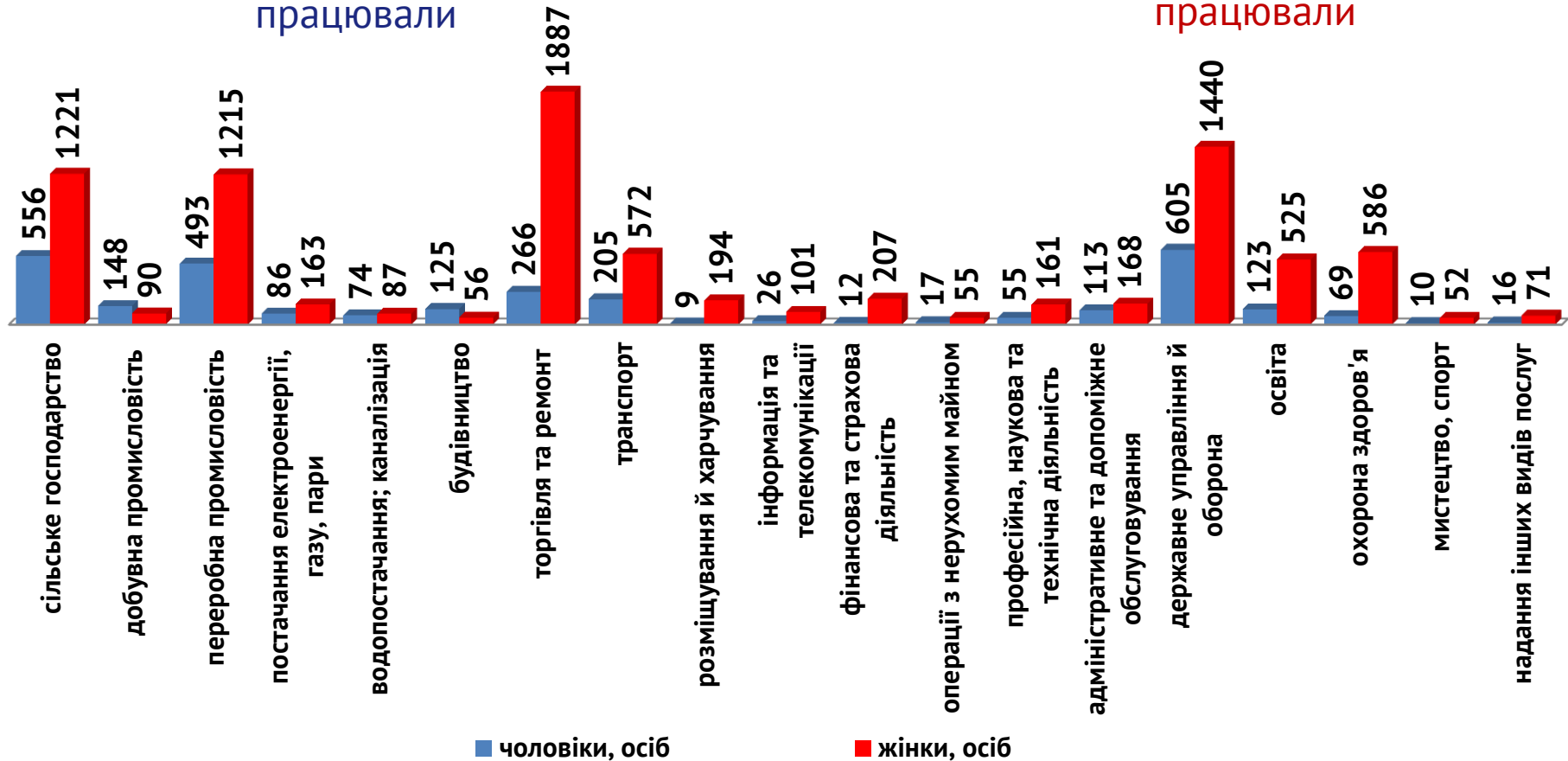
3 008 чоловіків раніше працювали



11 784 жінок

з НИХ:

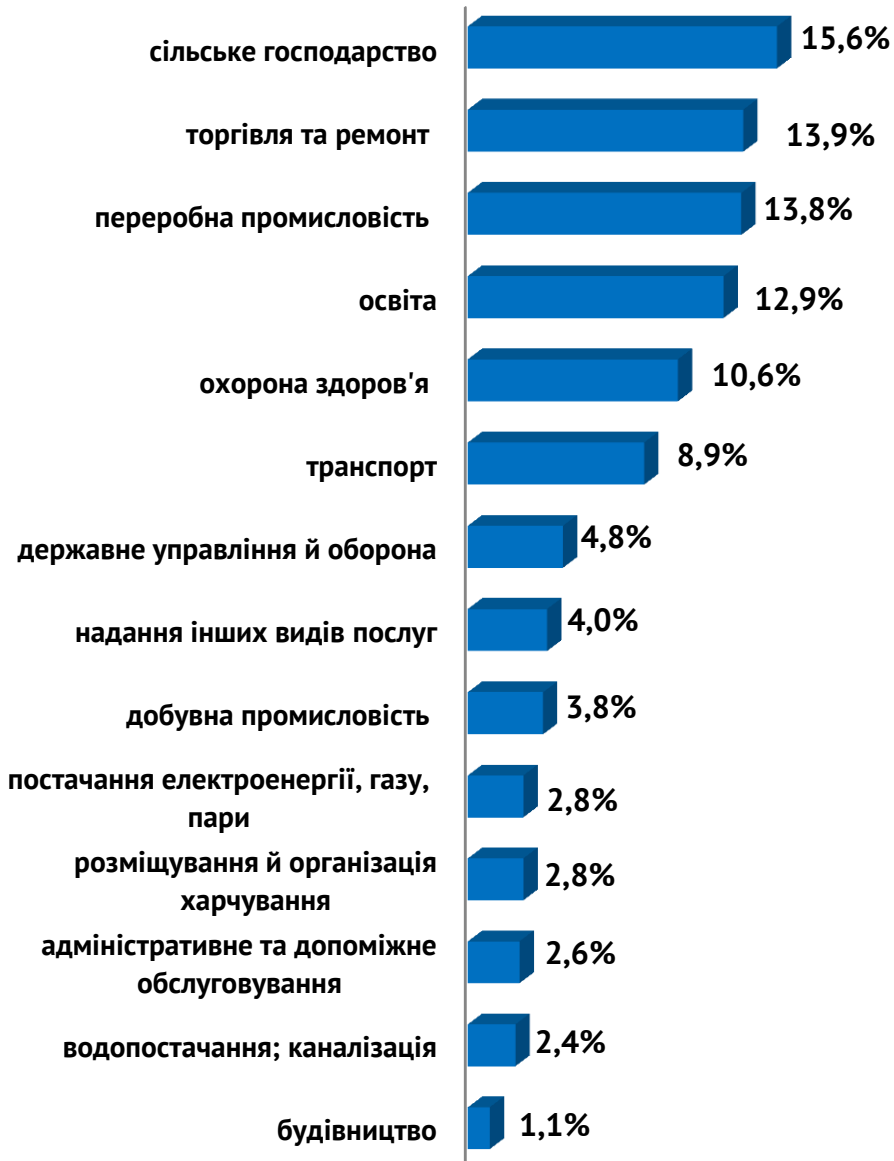
8 851 жінок раніше працювали



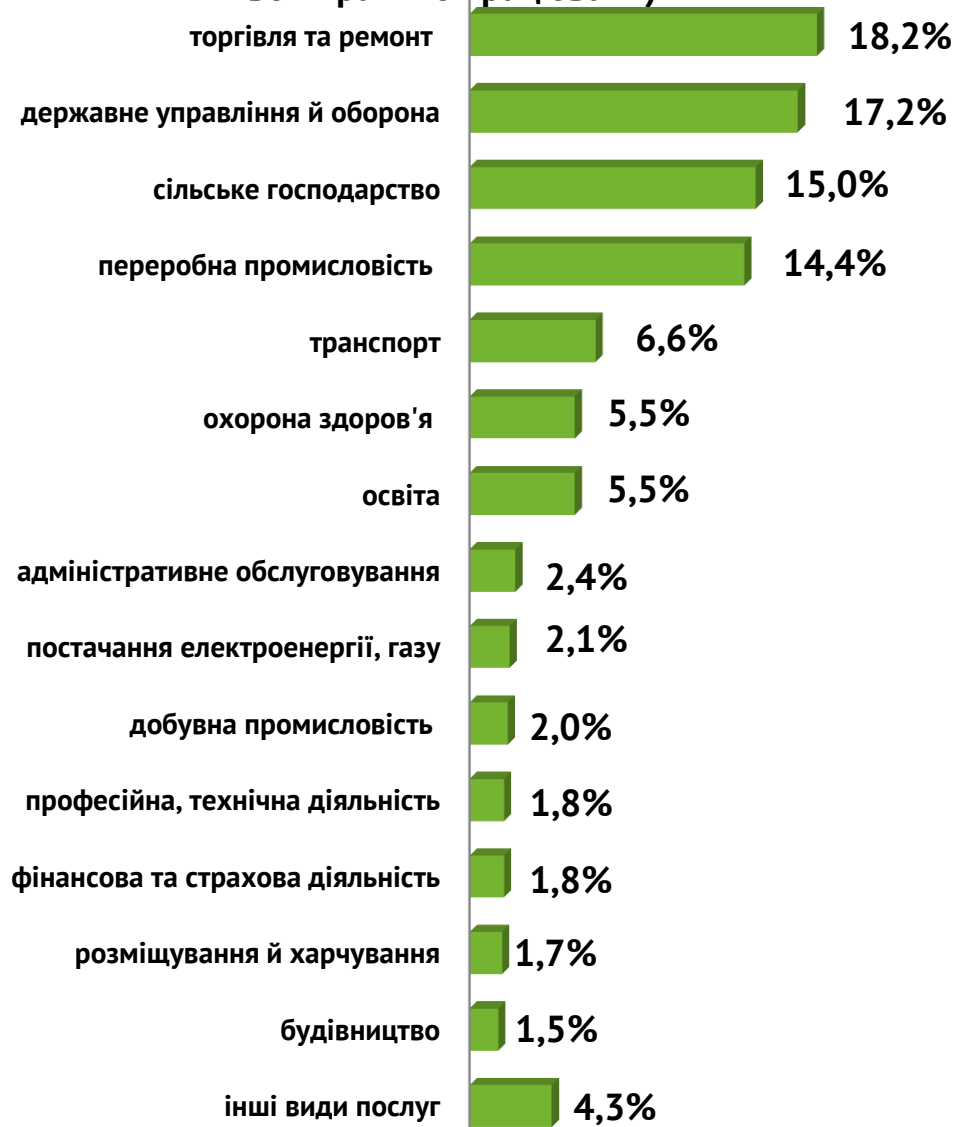
Попит та пропозиція на зареєстрованому ринку праці у січні-листопаді 2023 року



Структура вакансій,% (за видами економічної діяльності)



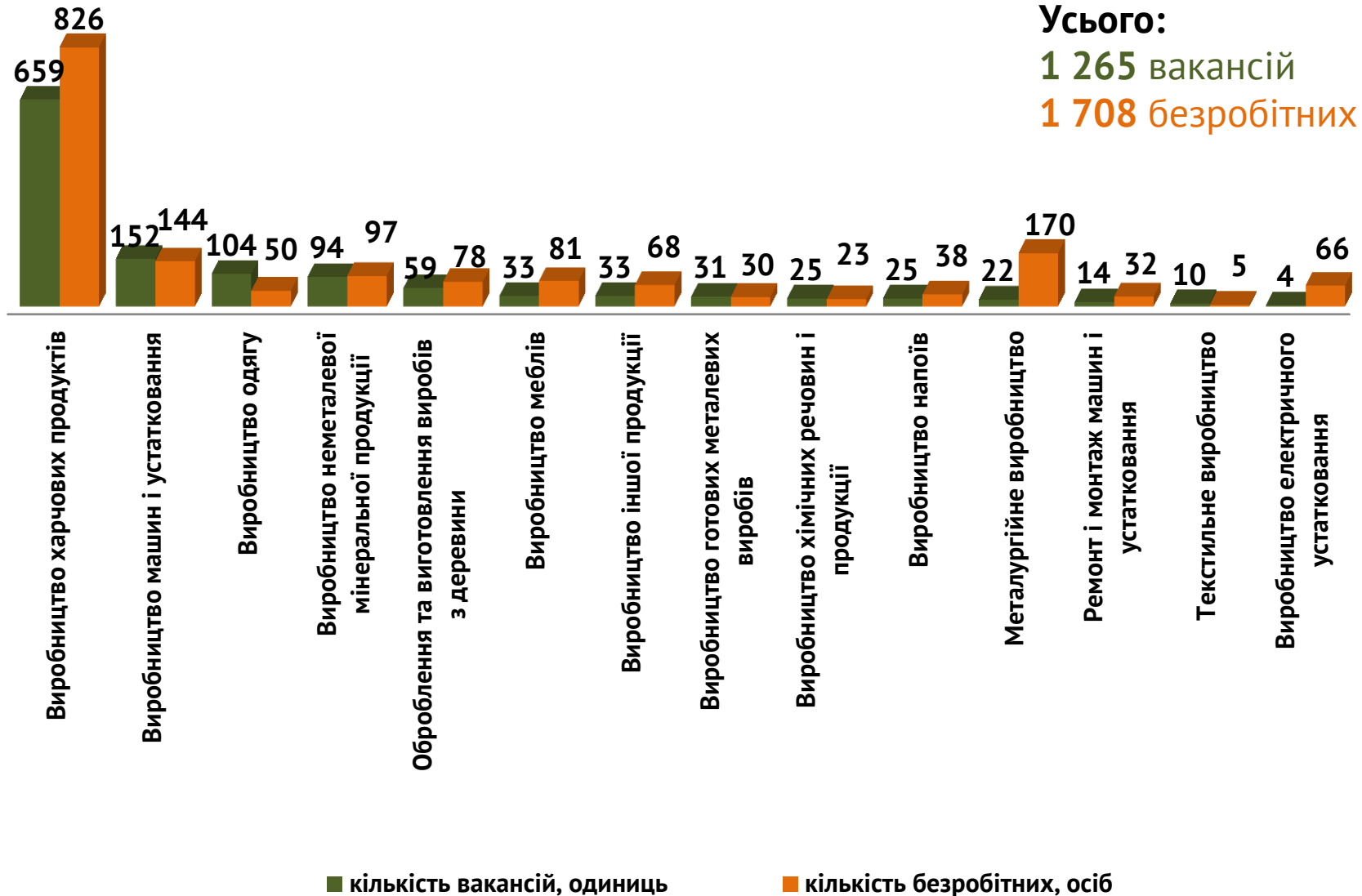
Структура безробітних,% (за видами економічної діяльності, на яких вони раніше працювали)



Попит та пропозиція на зареєстрованому ринку праці у січні-листопаді 2023 року



Кількість вакансій та кількість безробітних за окремими видами переробної промисловості



Попит і пропозиція на зареєстрованому ринку праці у січні-листопаді 2023 року



Кількість безробітних за статтю

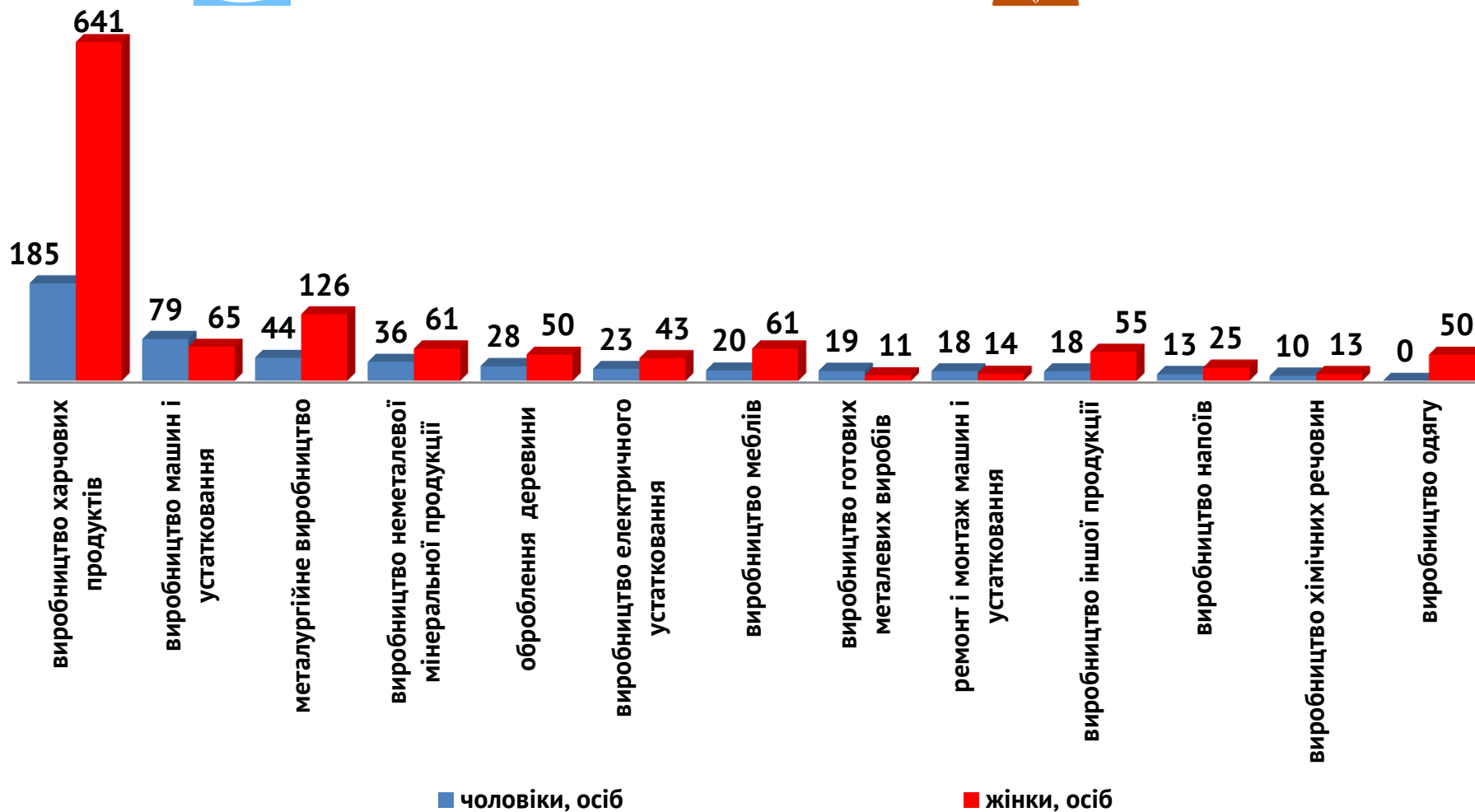
(за статтю та окремими видами переробної промисловості підприємств, на яких вони раніше працювали)



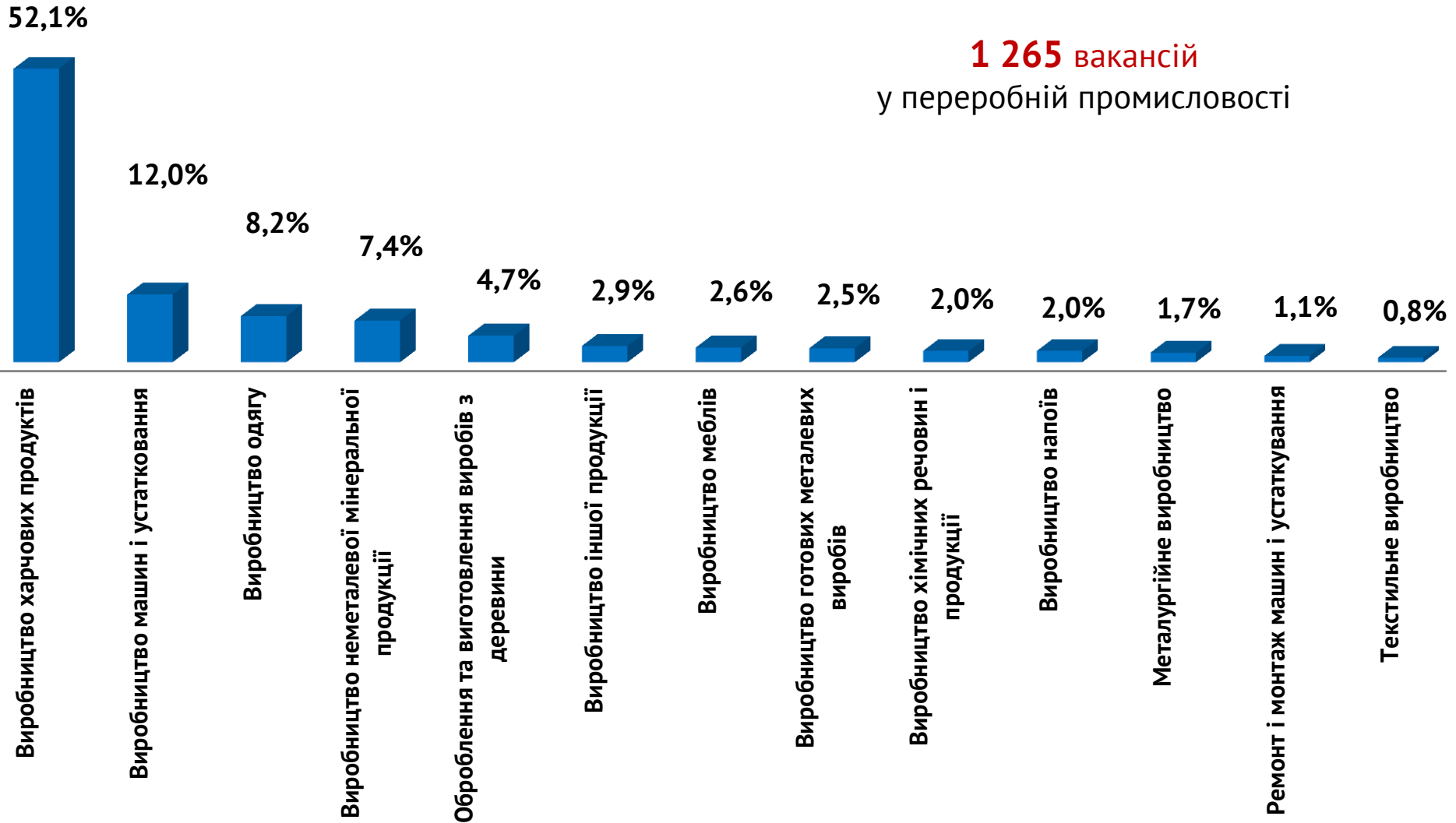
493 чоловіків



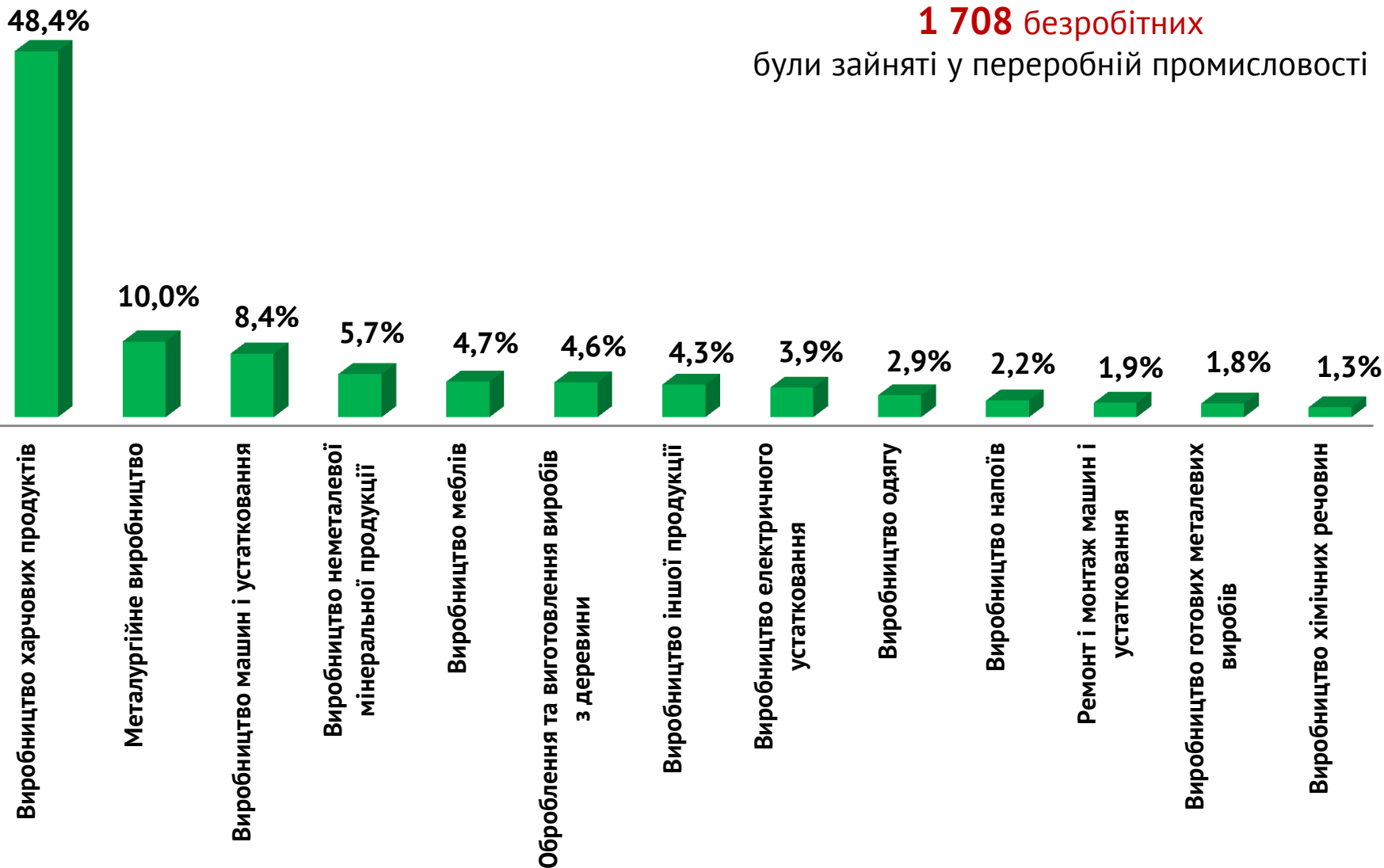
1 215 жінок



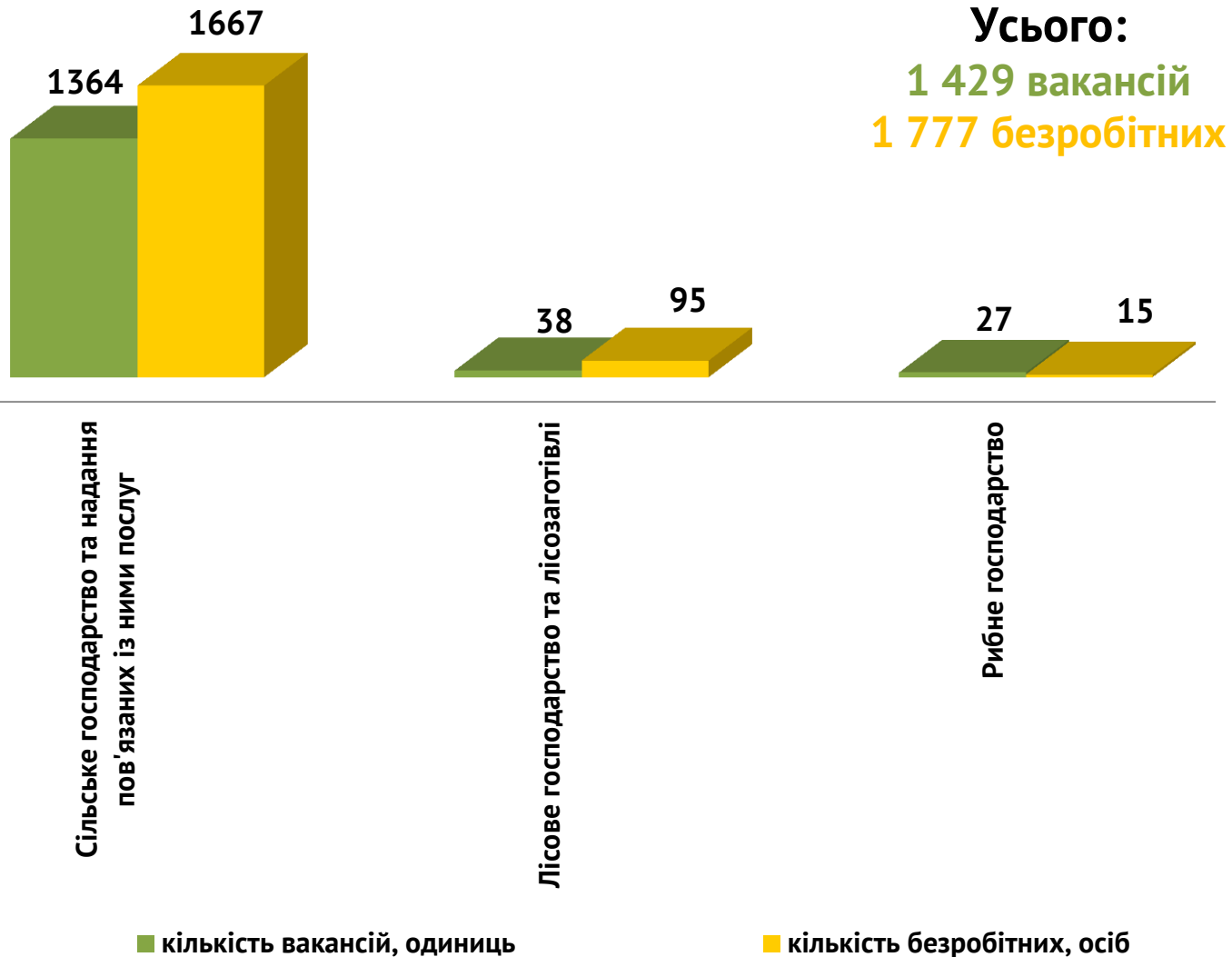
Структура вакансій за видами переробної промисловості, %



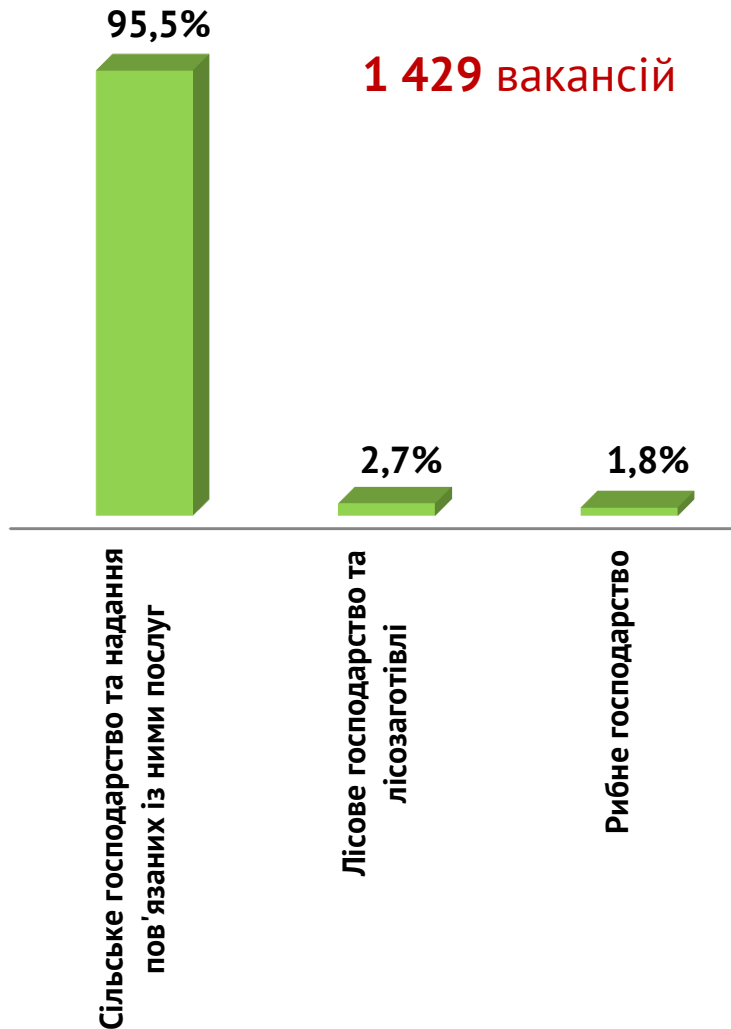
Структура безробітних за видами переробної промисловості, %



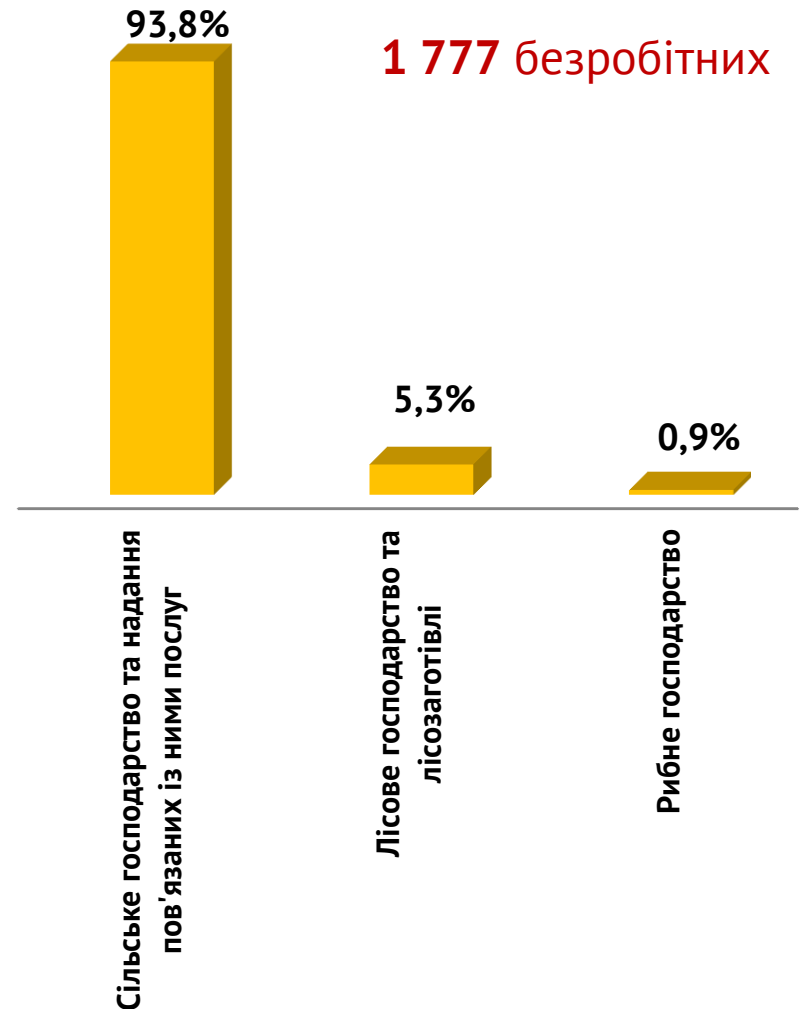
**Кількість вакансій та кількість безробітних
за видами сільського, лісового та рибного господарства**



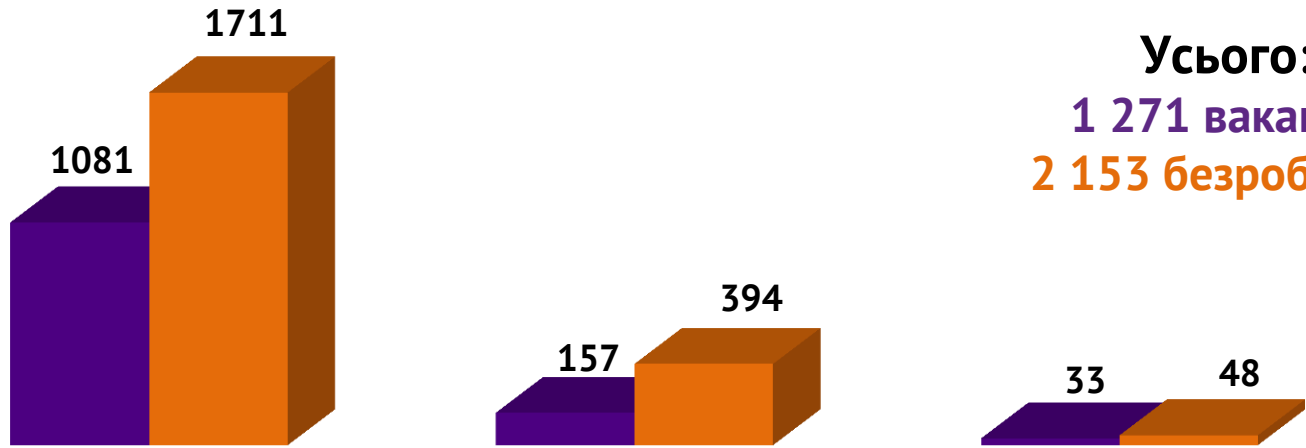
Структура вакансій за видами сільського, лісового та рибного господарства, %



Структура безробітних за видами сільського, лісового та рибного господарства, %



Кількість вакансій та кількість безробітних за видами оптової та роздрібної торгівлі



Усього:
1 271 вакансія
2 153 безробітних

Роздрібна торгівля, крім торгівлі
автотранспортними засобами

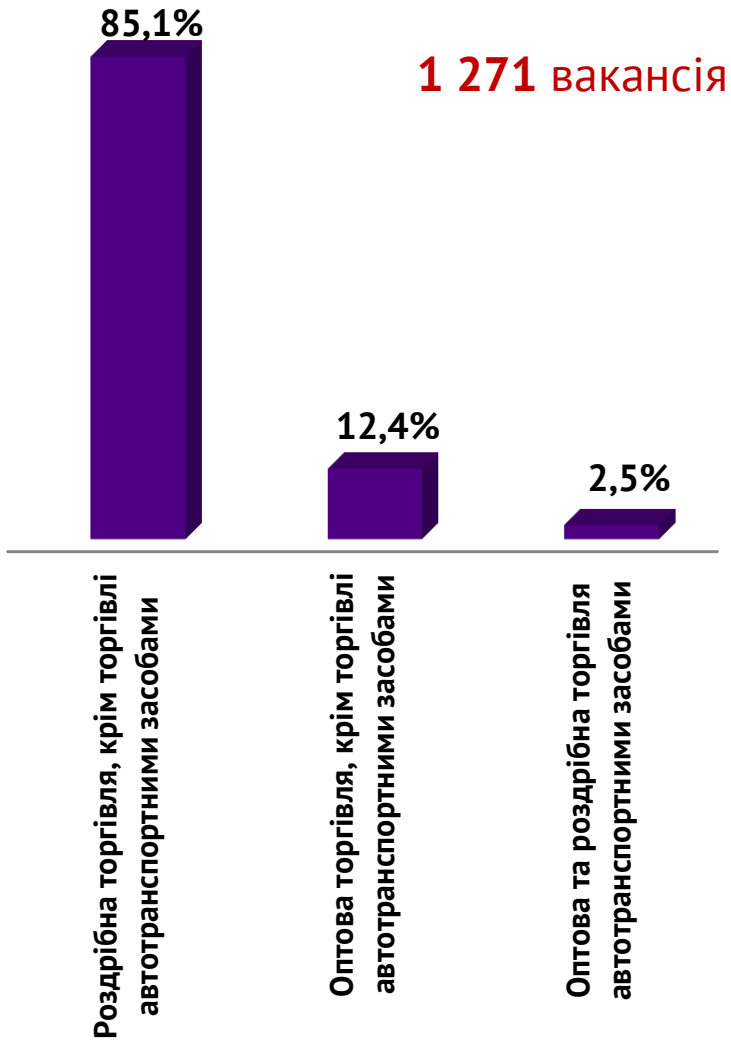
Оптова торгівля, крім торгівлі
автотранспортними засобами

Оптова та роздрібна торгівля
автотранспортними засобами

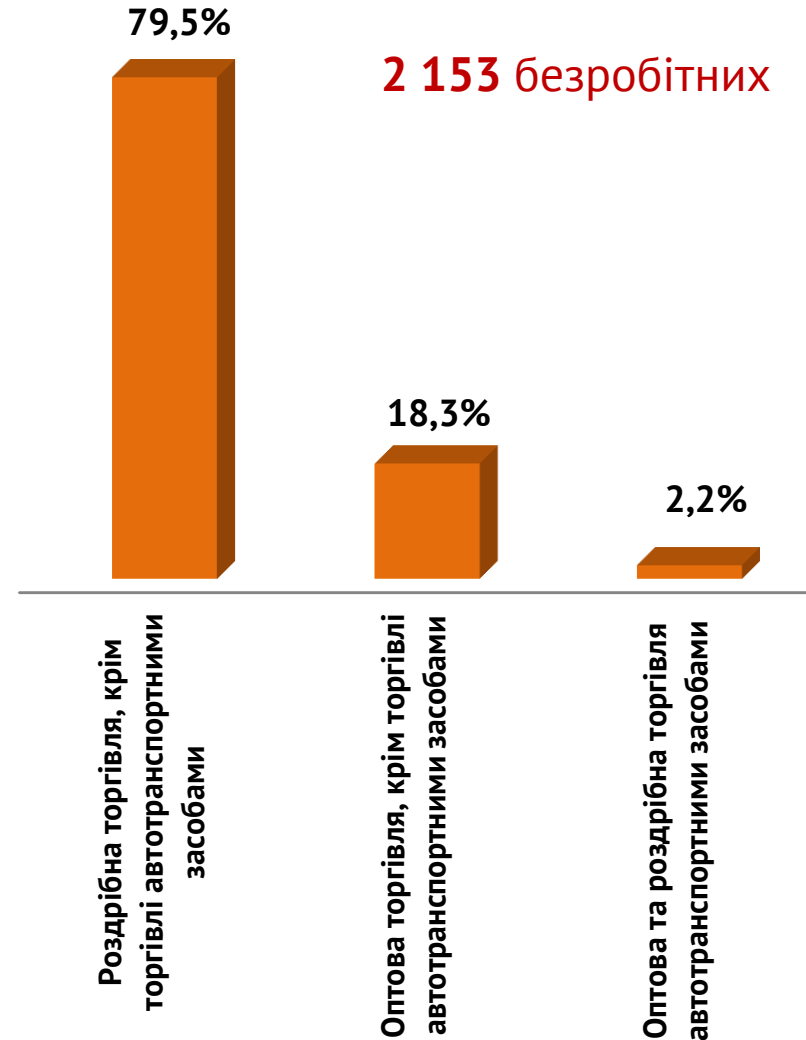
■ Кількість вакансій, одиниць

■ Кількість безробітних, осіб

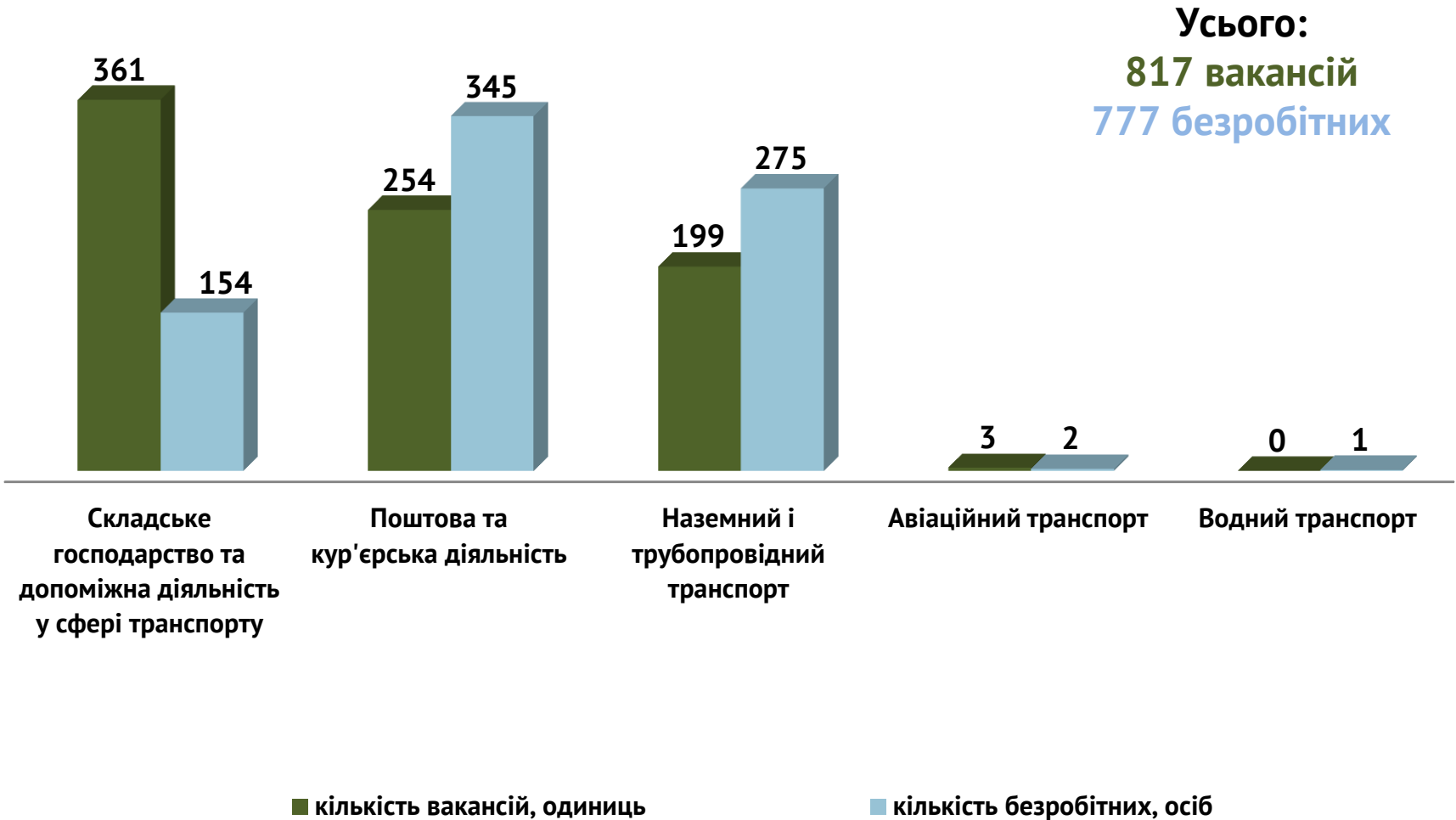
Структура вакансій за видами оптової та роздрібної торгівлі, %



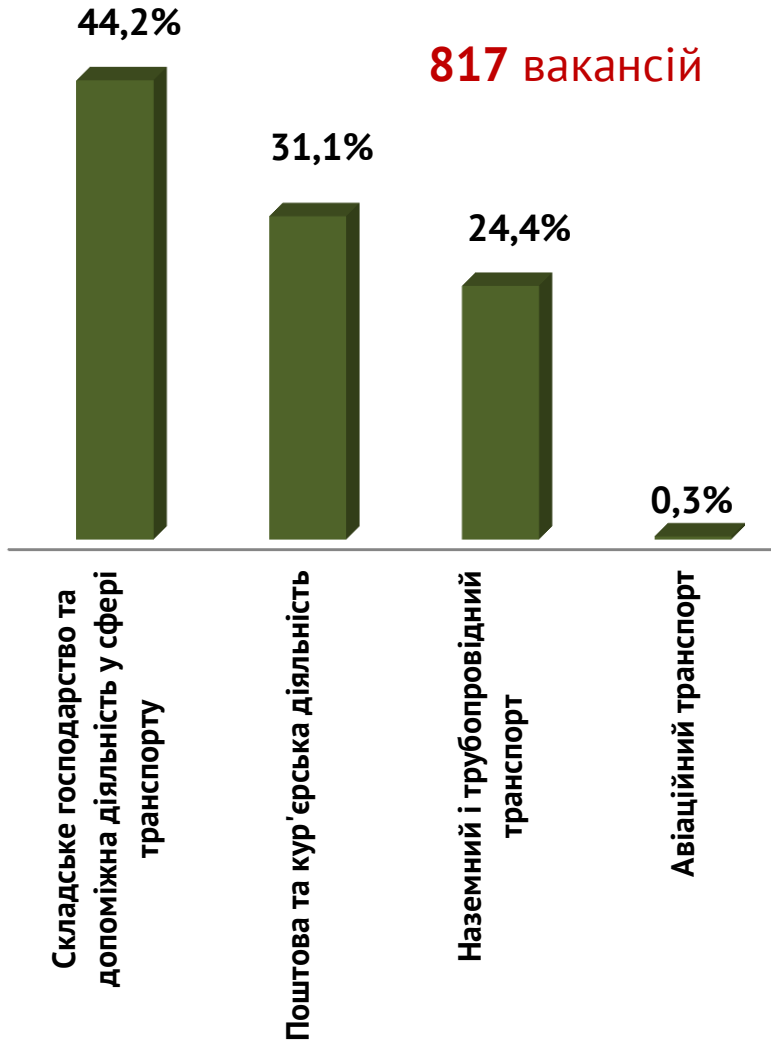
Структура безробітних за видами оптової та роздрібної торгівлі, %



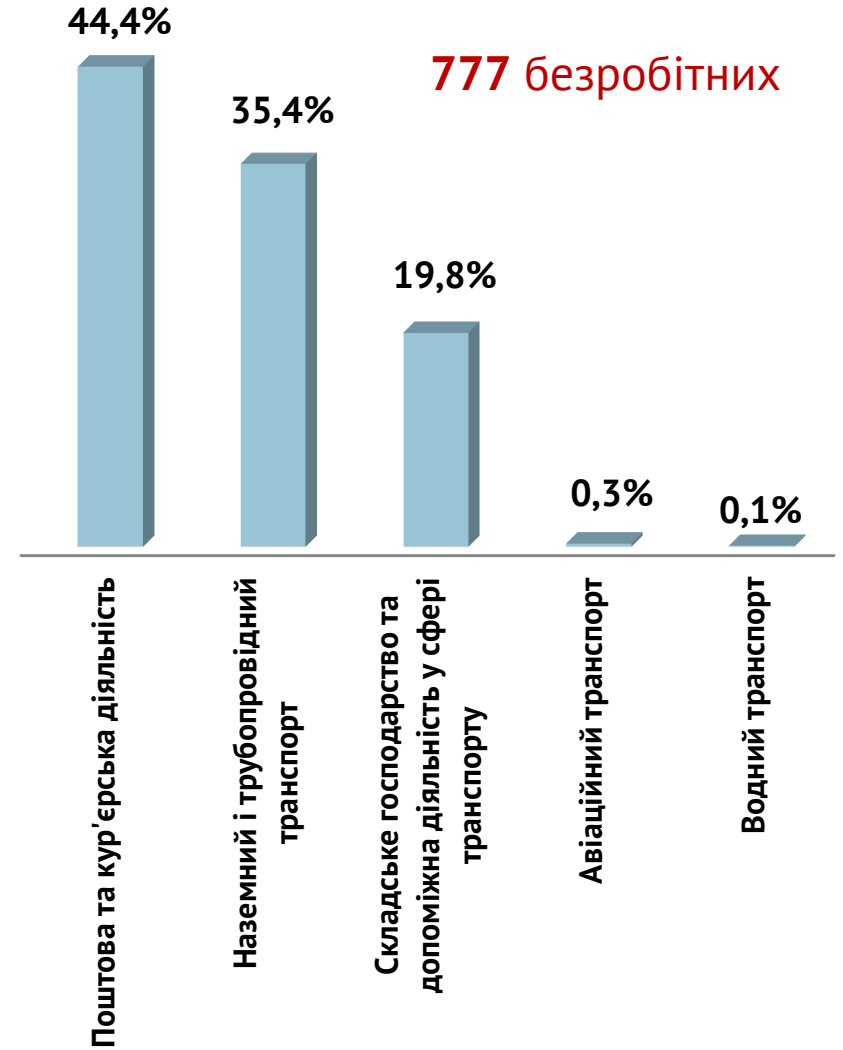
Кількість вакансій та кількість безробітних у сфері транспорту



Структура вакансій, % у сфері транспорту



Структура безробітних, % у сфері транспорту



Попит та пропозиція на зареєстрованому ринку праці у січні-листопаді 2023 року



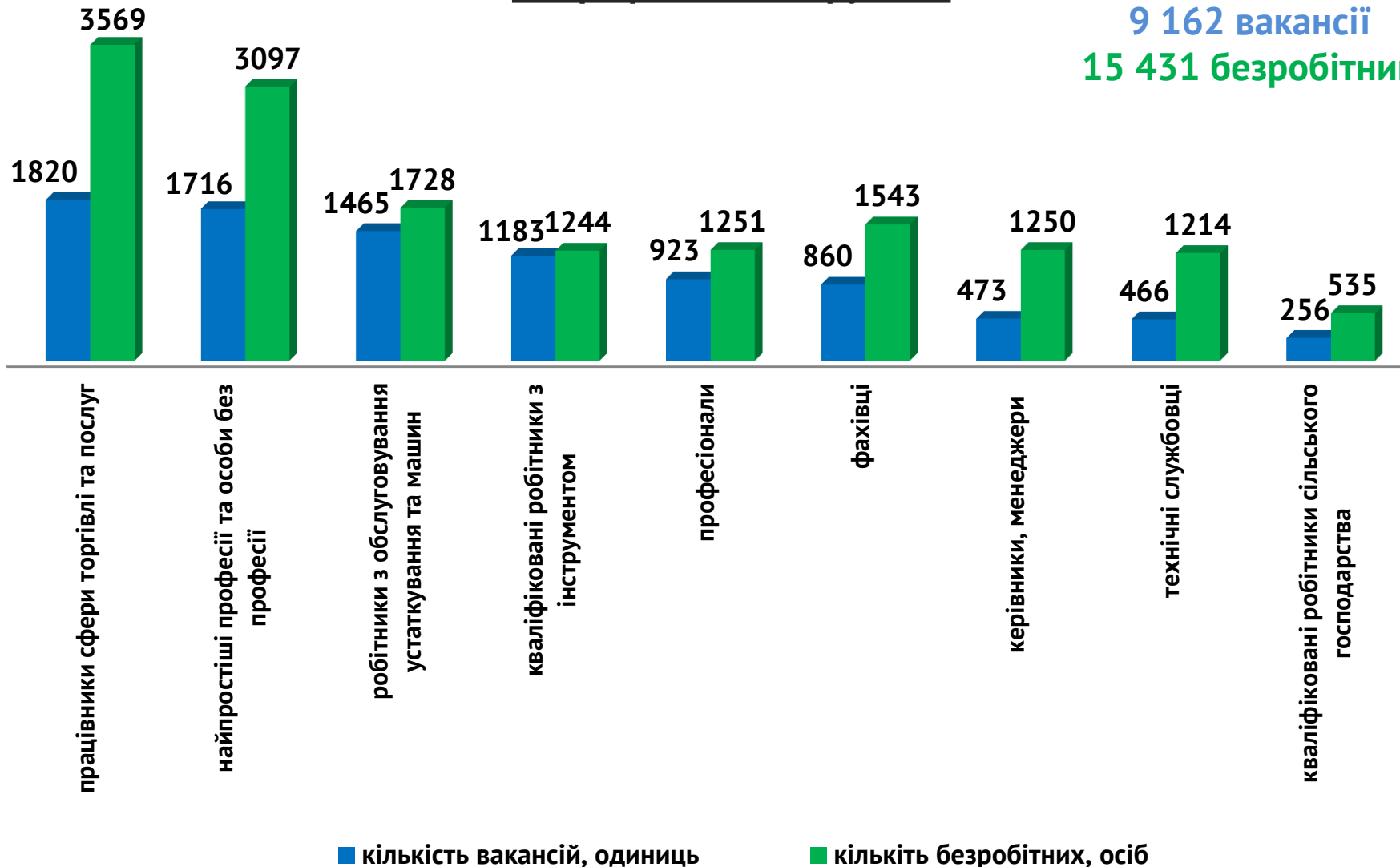
Кількість вакансій та кількість безробітних

за професійними групами

Усього:

9 162 вакансії

15 431 безробітний



Попит та пропозиція на зареєстрованому ринку праці у січні-листопаді 2023 року



Кількість безробітних за статтю

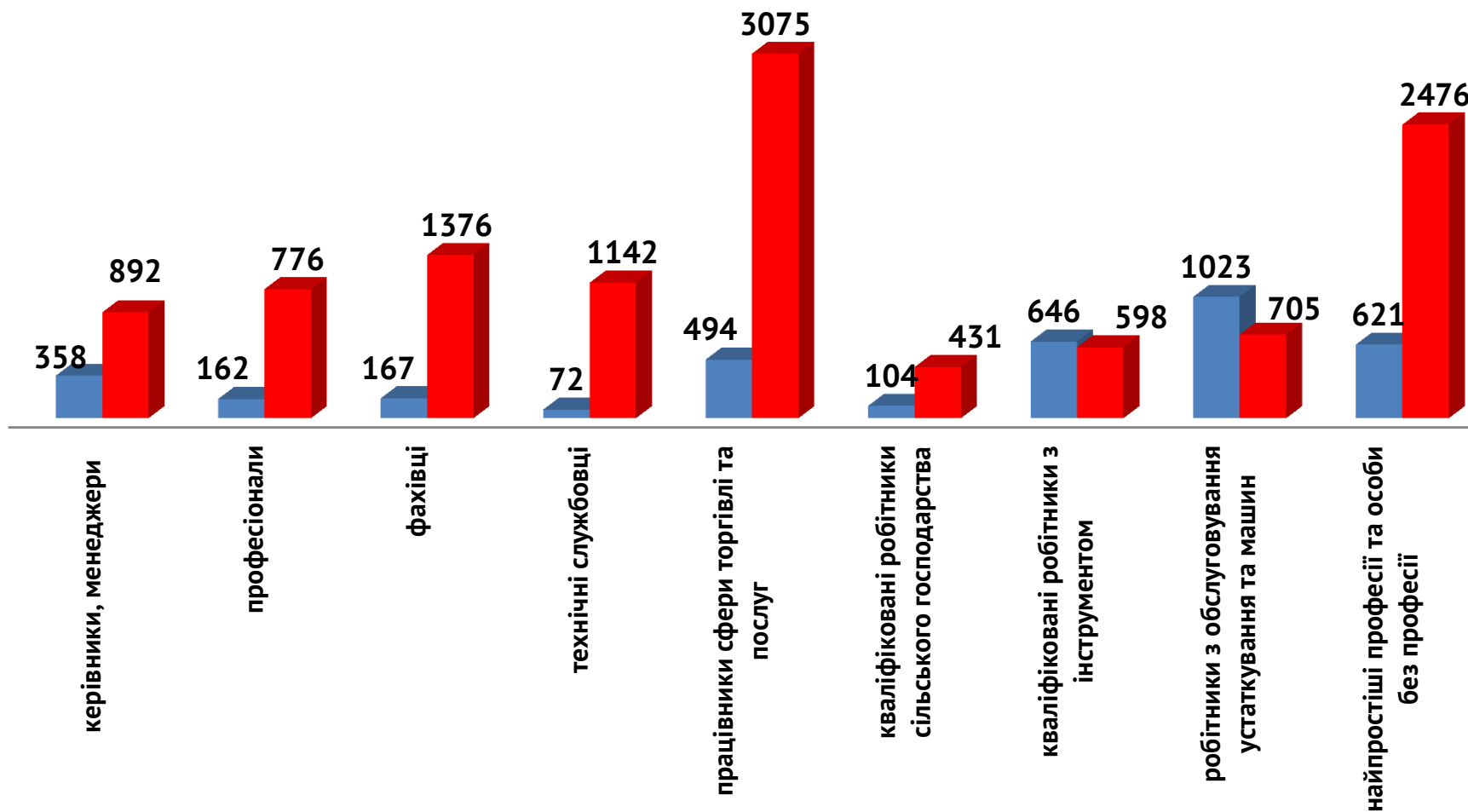
(за статтю за професійними групами)



3 647 чоловіків



11 784 жінок



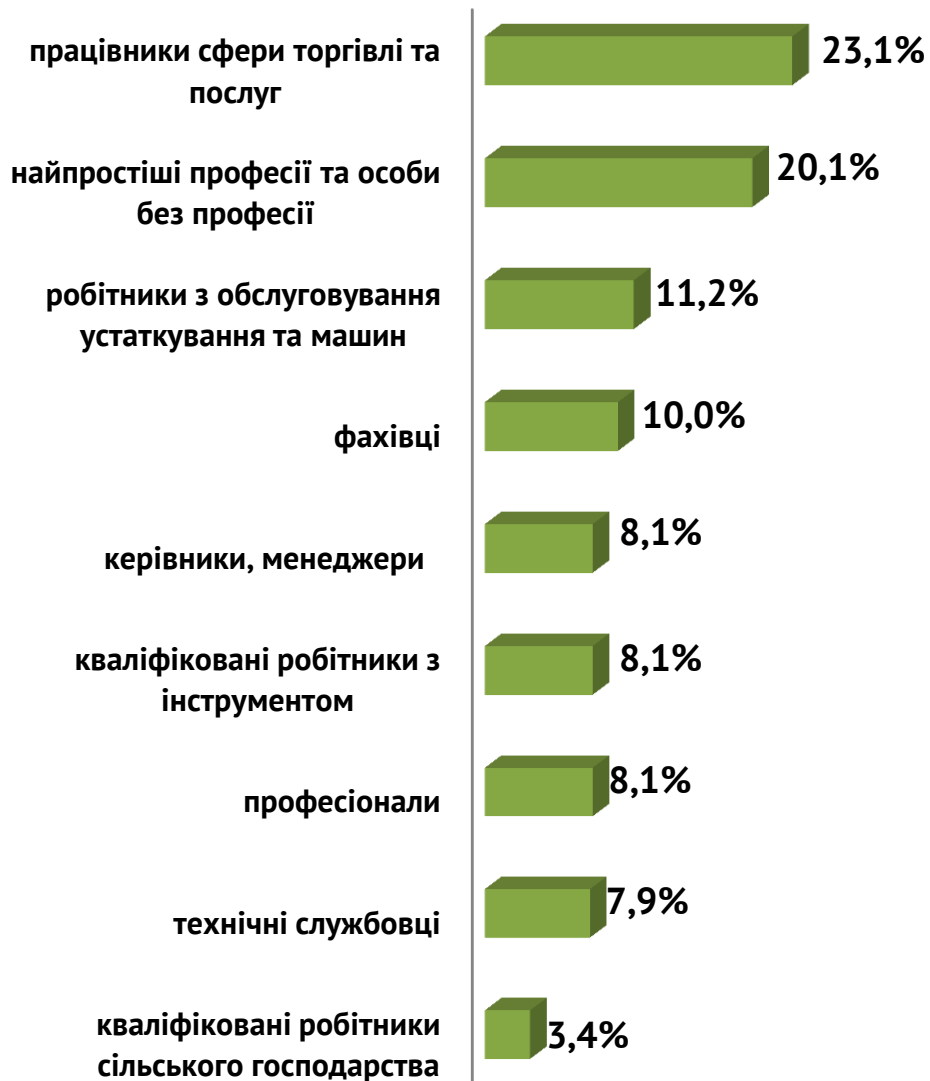
Попит та пропозиція на зареєстрованому ринку праці у січні-листопаді 2023 року



Структура вакансій за професійними групами, %



Структура безробітних за професійними групами, %

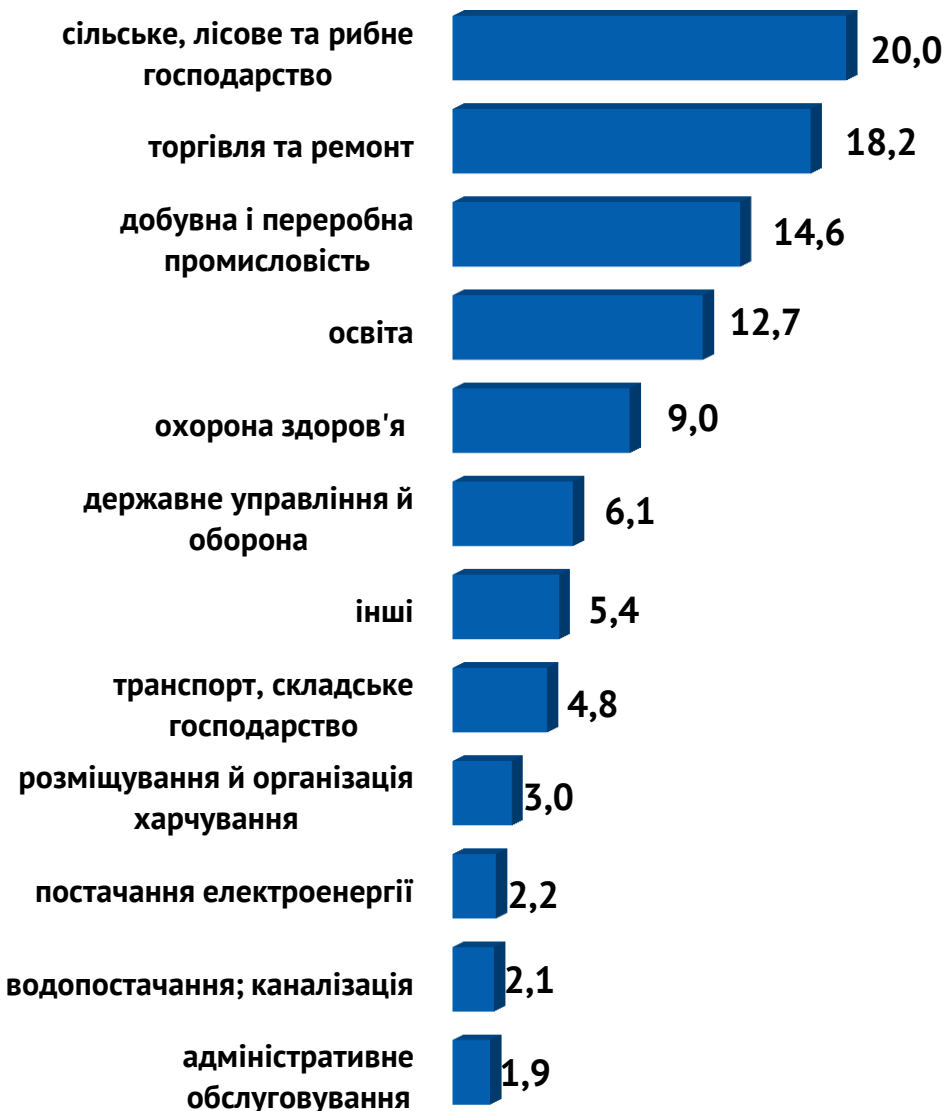


Попит та пропозиція на зареєстрованому ринку праці у січні-листопаді 2023 року



Структура працевлаштованих безробітних, %

За видами економічної діяльності



За професійними групами



Попит та пропозиція на зареєстрованому ринку праці у січні-листопаді 2023 року



Структура працевлаштованих безробітних, %

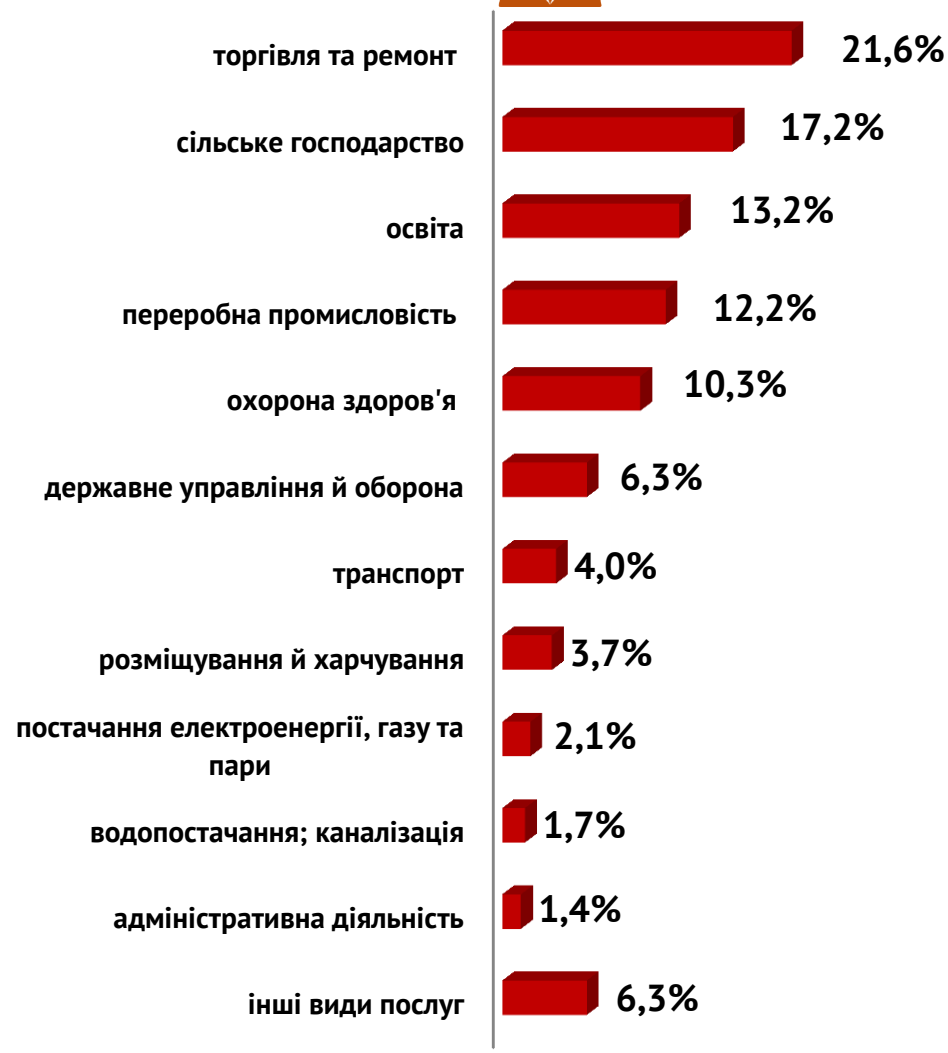
(за статтю та видами економічної діяльності)



ЧОЛОВІКИ



ЖІНКИ



Попит та пропозиція на зареєстрованому ринку праці у січні-листопаді 2023 року



Структура працевлаштованих безробітних, %



ЧОЛОВІКИ



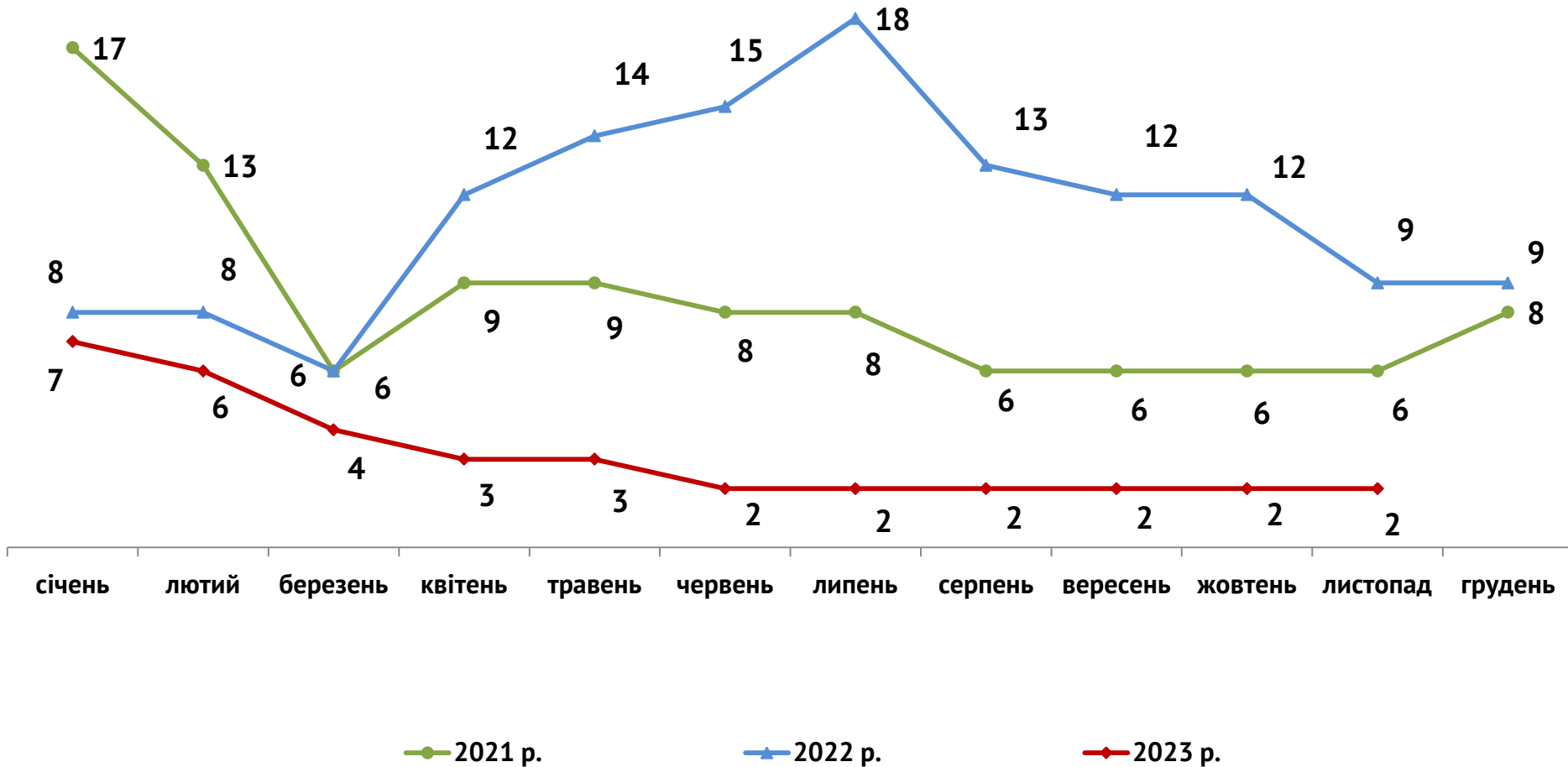
ЖІНКИ



Попит та пропозиція на зареєстрованому ринку праці у січні-листопаді 2023 року



Кількість претендентів на 1 вакансію, станом на кінець місяця, осіб

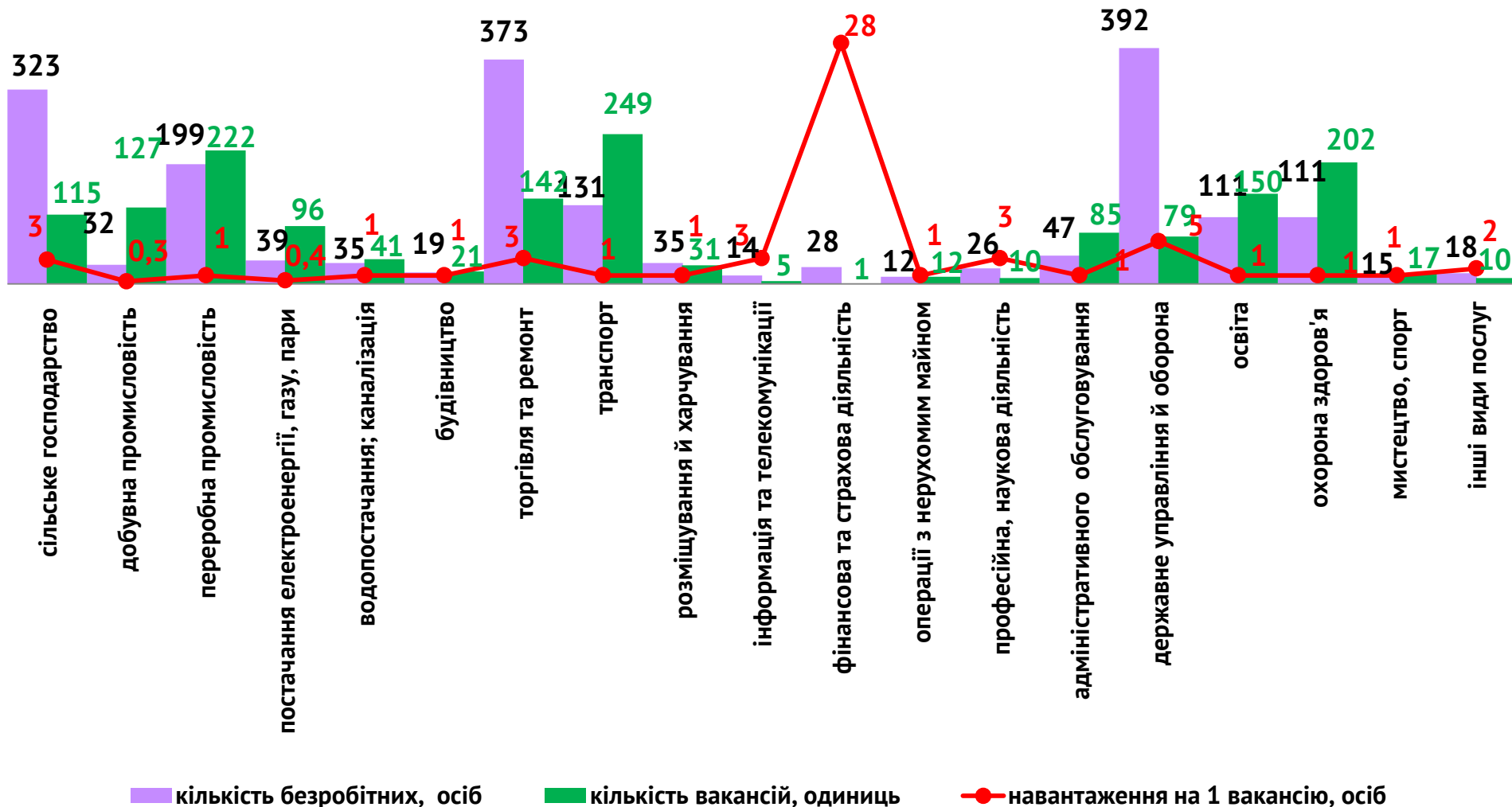


Попит та пропозиція на зареєстрованому ринку праці у січні-листопаді 2023 року



Кількість зареєстрованих безробітних, кількість вакансій та кількість претендентів на 1 вакансію, станом на 1 грудня 2023 року

За видами економічної діяльності

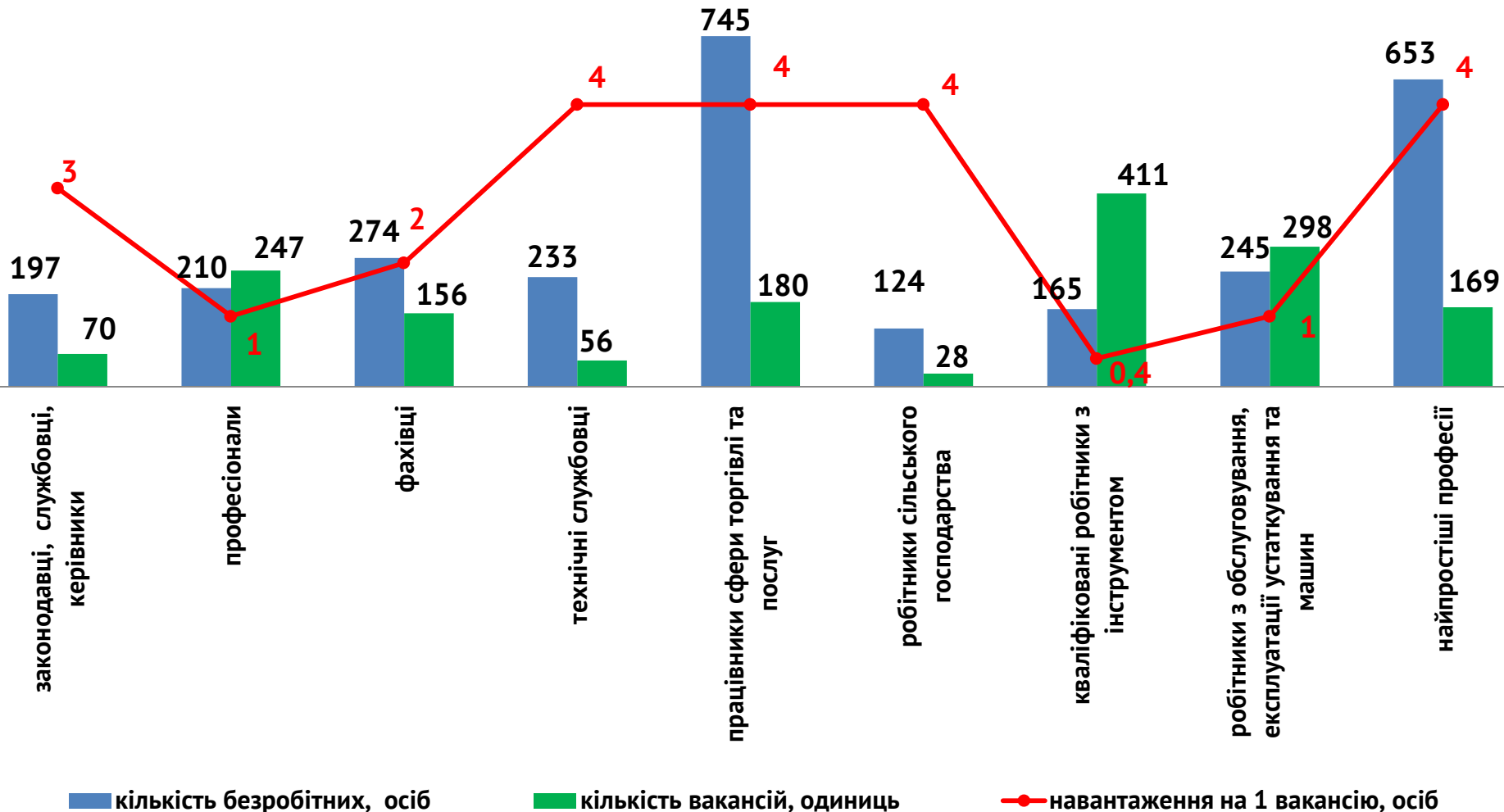


Попит та пропозиція на зареєстрованому ринку праці у січні-листопаді 2023 року



Кількість зареєстрованих безробітних, кількість вакансій та кількість претендентів на 1 вакансію, станом на 1 грудня 2023 року

За професійними групами



Попит та пропозиція на зареєстрованому ринку праці у січні-листопаді 2023 року



Професії, за якими кількість вакансій є найбільшою, станом на 1 грудня 2023 року за професійними групами **ТОП-10**

Керівники, менеджери

заступник начальника відділу

начальник відділу

менеджер

майстер

головний енергетик

начальник відділення поштового зв'язку

головний агроном

заступник директора

головний бухгалтер

головний механік

Професіонали, фахівці

лікар педіатр

лікар загальної практики-сімейний лікар

лікар ветеринарної медицини

спеціаліст державної служби

лікар терапевт

бухгалтер

сестра медична

вихователь

лікар-хірург

майстер виробничого навчання

Попит та пропозиція на зареєстрованому ринку праці у січні-листопаді 2023 року



Професії, за якими кількість вакансій є найбільшою, станом на 1 грудня 2023 року за професійними групами **ТОП-10**

Технічні службовці

оператор комп'ютерного набору

оператор поштового зв'язку

службовець на складі

службовець на складі

листоноша

касир-операціоніст

касир торговельного залу

адміністратор

обліковець

Працівники сфери торгівлі та послуг

кухар

соціальний робітник

офіціант

бариста

продавець непродовольчих товарів

продавець-консультант

продавець продовольчих товарів

перукар

охоронник

молодша медична сестра (молодший медичний брат) (санітарка, санітарка-прибиральниця, санітарка-буфетниця, санітар, ванітар-прибиральник, санітар-буфетник та ін.)

Попит та пропозиція на зареєстрованому ринку праці у січні-листопаді 2023 року



Професії, за якими кількість вакансій є найбільшою, станом на 1 грудня 2023 року за професійними групами **ТОП-10**

Кваліфіковані робітники сільського господарства

робітник з комплексного обслуговування сільськогосподарського виробництва

робітник фермерського господарства

птахівник

оператор штучного осеменіння тварин

робітник зеленого господарства

робітник по догляду за тваринами

свинар

садівник

озеленювач

Кваліфіковані робітники з інструментом

слюсар з ремонту колісних транспортних засобів

монтер колії

слюсар-ремонтник

пекар

столяр

оглядач-ремонтник вагонів

електромонтер з ремонту та обслуговування електроустаткування

електрослюсар

швачка

електрогазозварник

Попит та пропозиція на зареєстрованому ринку праці у січні-листопаді 2023 року



Професії, за якими кількість вакансій є найбільшою, станом на 1 грудня 2023 року за професійними групами **ТОП-10**

Робітники з обслуговування устаткування

тракторист

оператор верстатів з програмним керуванням

дорожній робітник

машиніст екскаватора

машиніст залізнично-будівельних машин

складач поїздів

апаратник оброблення зерна

фрезерувальник

водій автотранспортних засобів

токарь

Найпростіші професії

підсобний робітник

вантажник

гірник

вагар

укладальник-пакувальник

прибиральник службових приміщень

двірник

кур'єр

сторож

робітник з благоустрою

Попит та пропозиція на зареєстрованому ринку праці у січні-листопаді 2023 року



Професії, по яких чисельність безробітних є найбільшою, станом на 1 грудня 2023 року

ТОП-20

водій автотранспортних засобів

спеціаліст державної служби (місцевого
самоврядування)

прибиральник службових приміщень

робітник комплексного обслуговування

продавець продовольчих товарів

сторож

кухар

продавець непродовольчих товарів

підсобний робітник

тракторист

бухгалтер

швачка

молодша медична сестра (брат медичний)

оператор комп'ютерного набору

укладальник-пакувальник

помічник вихователя

продавець-консультант

охоронник

робітник фермерського господарства

перукар

Попит та пропозиція на зареєстрованому ринку праці у січні-листопаді 2023 року



Професії, по яких чисельність безробітних за статтю є найбільшою, станом на 1 грудня 2023 року



ТОП-10



Чоловіки

тракторист

водій автотранспортних засобів

електромонтер

слюсар-ремонтник

охоронник

сторож

робітник фермерського господарства

вантажник

електрогазозварник

підсобний робітник

Жінки

листоноша

продавець продовольчих товарів

кухар

продавець непродовольчих товарів

прибиральник службових приміщень

продавець-консультант

бухгалтер

молодша медична сестра (молодший медичний брат)

підсобний робітник

оператор поштового зв'язку