



ПОПИТ ТА ПРОПОЗИЦІЯ НА ЗАРЕЄСТРОВАНОМУ РИНКУ ПРАЦІ КІРОВОГРАДСЬКОЇ ОБЛАСТІ У 2023 РОЦІ

www.dcz.gov.ua



Попит і пропозиція на зареєстрованому ринку праці у 2023 році

У 2023 році роботодавці поінформували філії Кіровоградського обласного центру зайнятості про наявність 9,7 тис. вакансій.

Структура вакансій за видами економічної діяльності була наступною: 15,2% вакансій пропонувалося у сільському, лісовому та рибному господарстві; 14,1% в оптовій та роздрібній торгівлі; 13,6% - на підприємствах переробної промисловості; 12,8% в освіті; 10,8% у сфері охорони здоров'я, 8,7% у сфері транспорту..

У професійному розрізі, найбільше вакансій пропонувалося для працевлаштування: працівників сфери торгівлі та послуг (20,1%), найпростіших професій (18,6%), робітників з експлуатації устаткування та машин (15,6%), кваліфікованих робітників з інструментом (13,0%), професіоналів (10,3%), фахівців (9,3%).

Станом на 1 січня 2024 року кількість актуальних вакансій, заявлених роботодавцями до служби зайнятості області становила 1,6 тис. одиниць.

За видами економічної діяльності, більшість вакансій налічувалася у транспорті (14,3%), у переробній промисловості (13,3%), в охороні здоров'я (13,1%), в освіті та добувній промисловості (по 10,0%), оптовій, роздрібній торгівлі та ремонті транспортних засобів (7,9%).

За професійними групами: найбільший попит від всіх поданих вакансій спостерігався на кваліфікованих робітників з інструментом – 25,1% (оглядач-ремонтник вагонів, електромонтер, електрогазозварник, слюсар-сантехнік, слюсар-ремонтник, швачка); робітників з експлуатації устаткування та машин – 17,8% (водій, машиніст екскаватора, машиніст автотранспорту, машиніст парових турбін, тракторист); професіоналів – 15,9% (лікар, інженер, сестра медична, менеджер, бухгалтер, фахівець, вчитель, електрик дільниці); працівників сфери торгівлі та послуг – 11,3% (продавець, кухар, бармен, охоронник, офіціант, перукар, соціальний робітник, молодша медична сестра); некваліфікованих працівників – 10,8% (прибиральник службових приміщень, двірник, робітник з благоустрою, вантажник, сторож, вагар, підсобний робітник, комірник).

У 2023 році послугами служби зайнятості області скористалися 16,3 тис. безробітних громадян.

За видами економічної діяльності, серед безробітних, які мали професійний досвід та раніше працювали 18,0% в оптовій та роздрібній торгівлі; 17,1% у державному управлінні й соціальному страхуванні; 16,2% у сільському господарстві; 14,1% - на підприємствах переробної промисловості; 6,4% - у транспорті та складському господарстві.



Попит і пропозиція на зареєстрованому ринку праці у 2023 році

За професійними групами, серед зареєстрованих безробітних переважають працівники сфери торгівлі та послуг (23,1%), представники найпростіших професій (20,5%), робітники з обслуговування, експлуатації устаткування (11,2%), фахівці (9,9%), кваліфіковані робітники з інструментом, керівники та менеджери, професіонали (по 8,0%).

Станом на 1 січня 2024 року послуги служби зайнятості області отримували **3,1 тис. зареєстрованих безробітних.**

За статтю: у загальній кількості зареєстрованих безробітних, чоловіки становили – 0,6 тис. осіб (18,9%), жінки 2,5 тис. осіб (81,1%).

За віковими групами: 26,2% зареєстрованих безробітних були у віці до 35 років; 32,9% - у віці від 35 до 44 років; 24,7% у віці від 45 до 55 років; 16,2% - понад 55 років.

За освітою: 32,8% зареєстрованих безробітних мали вищу освіту, 35,9% - професійно-технічну, 31,3% - загальну середню освіту.

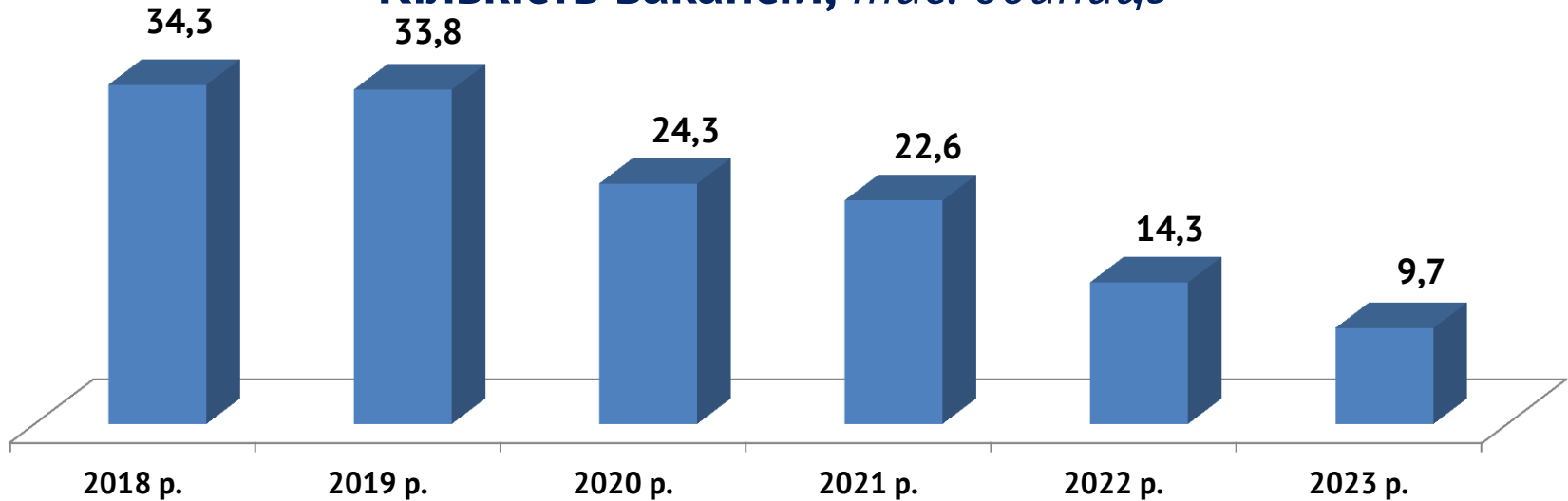
Найбільша нестача вакансій спостерігалася для представників таких професій: для 155 безробітних кухарів на сьогодні є 32 вакансії, для 368 продавців – 74 вакансії, для 15 вагарів - 3 вакансії, для 374 підсобних робітників – 35 вакансій, для 162 прибиральників – 49 вакансій, для 30 соціальних робітників – 4 вакансії, для 236 охоронників – 72 вакансії.

Нестача кадрів спостерігається серед представників таких професій: лікар анестезіолог, лікар-офтальмолог, лікар-хірург, лікар-невропатолог, лікар-педіатр, лікар ветеринарної медицини, електрослюсар, електромонтер, кріпильник, гірник, монтер колії, слюсар з ремонту транспортних засобів, машиніст екскаватора, токар, прохідник, електрогазозварник, лікар-терапевт, лікар загальної сімейної практики, водій.

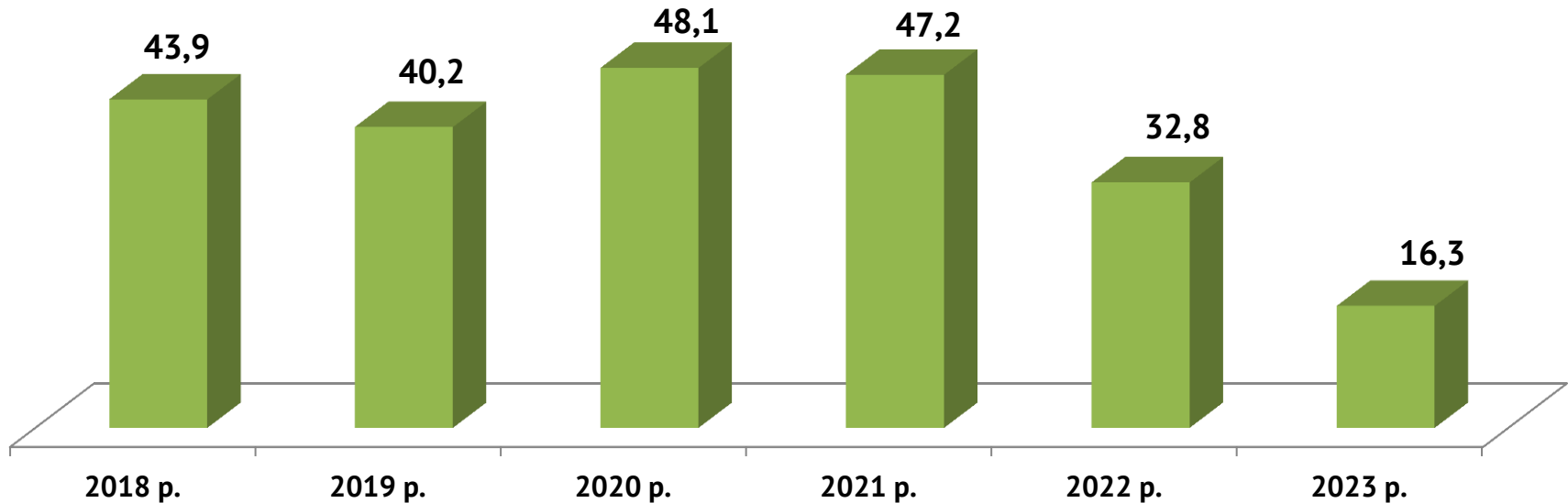
Попит та пропозиція на зареєстрованому
ринку праці у 2023 році



Кількість вакансій, тис. одиниць



Кількість безробітних, тис. осіб



Попит та пропозиція на зареєстрованому ринку праці у 2023 році



Кількість вакансій за філіями обласного центру зайнятості, *одиниць*



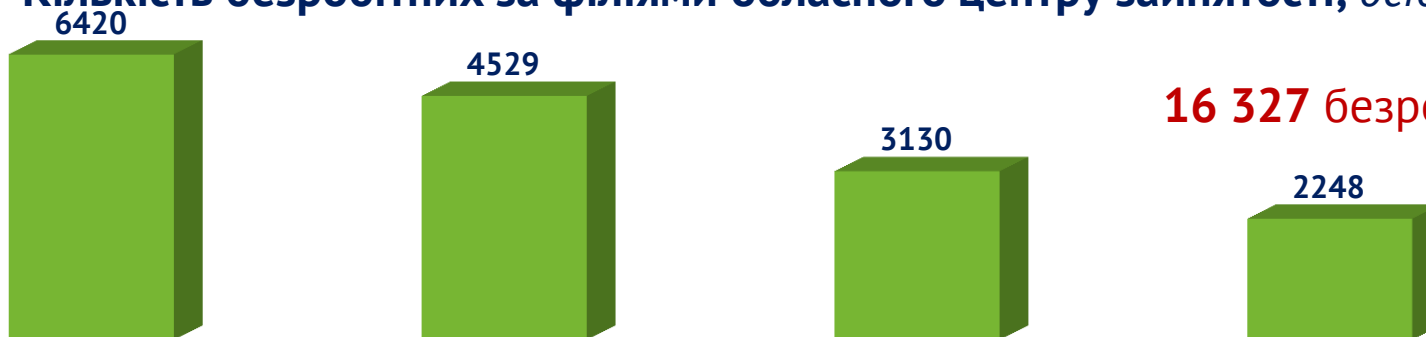
Кропивницька

Олександрійська

Новоукраїнська

Голованівська

Кількість безробітних за філіями обласного центру зайнятості, *осіб*



Кропивницька

Олександрійська

Новоукраїнська

Голованівська

Попит та пропозиція на зареєстрованому ринку праці у 2023 році



Кількість вакансій та кількість безробітних

за видами економічної діяльності

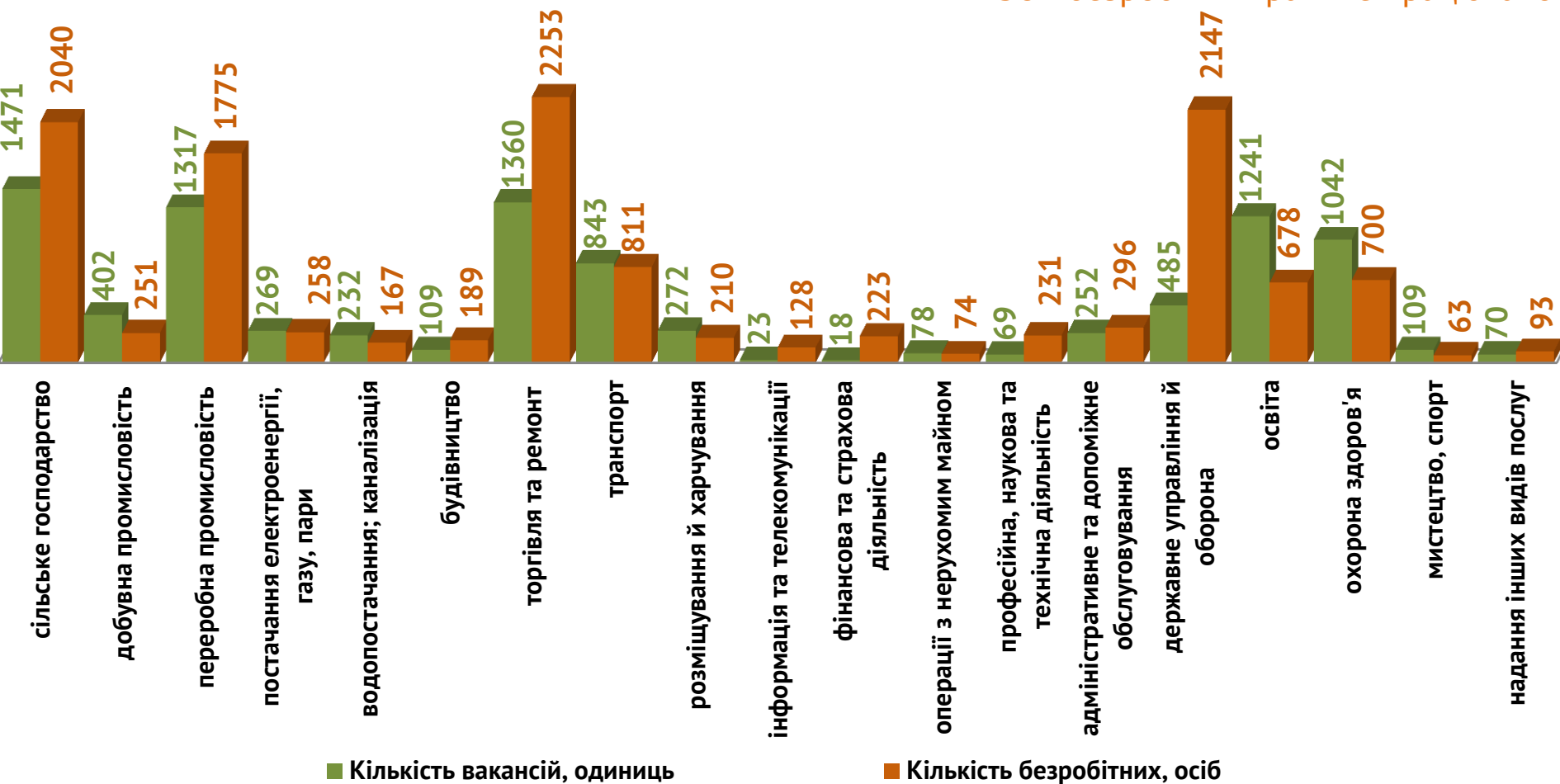
Усього:

9 662 вакансії

16 327 безробітних

з них:

12 587 безробітних раніше працювало



Кількість безробітних за статтю

(за статтю та видами економічної діяльності підприємств, на яких вони раніше працювали)



3 832 чоловіків

з НИХ:

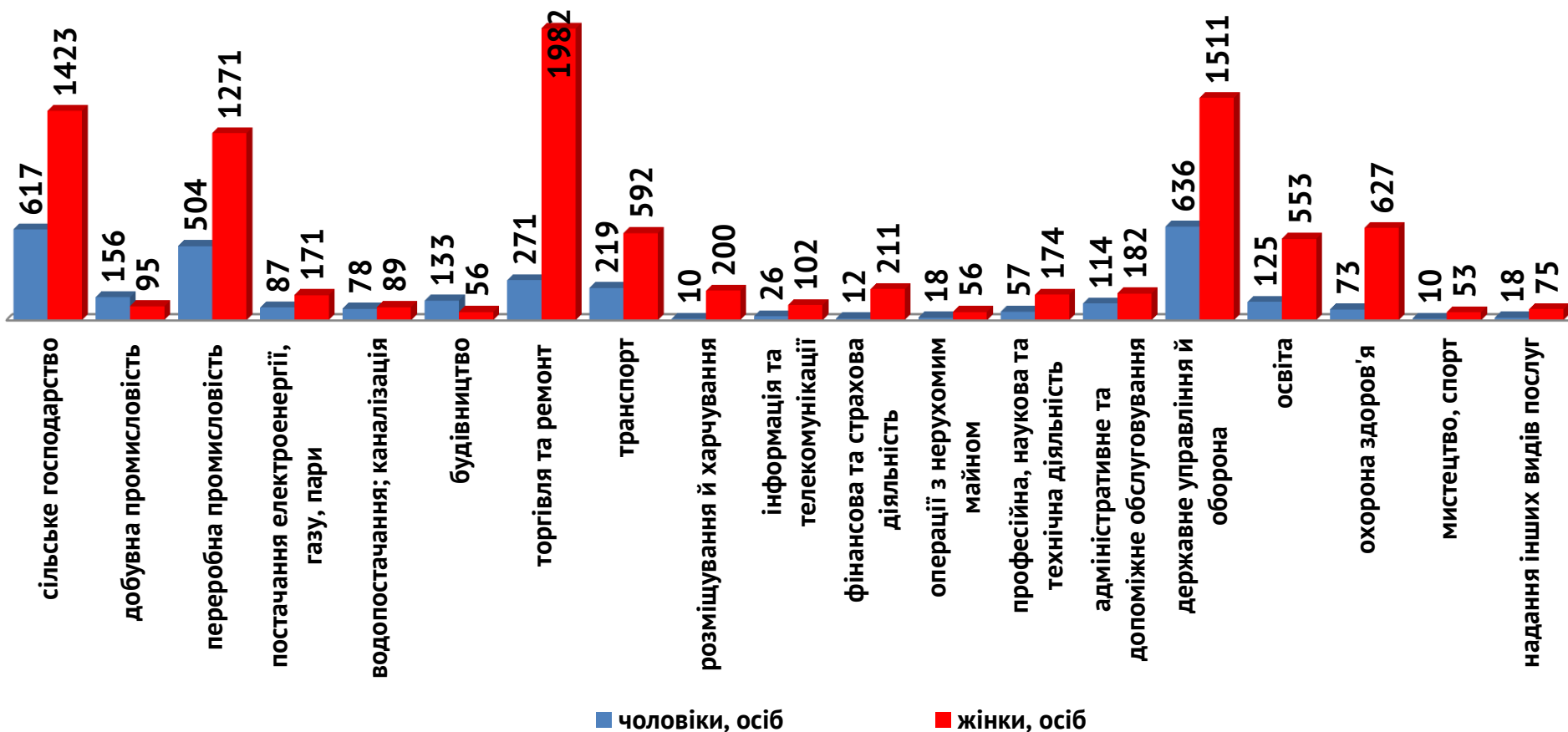
3 164 чоловіків раніше
працювали



12 495 жінок

з НИХ:

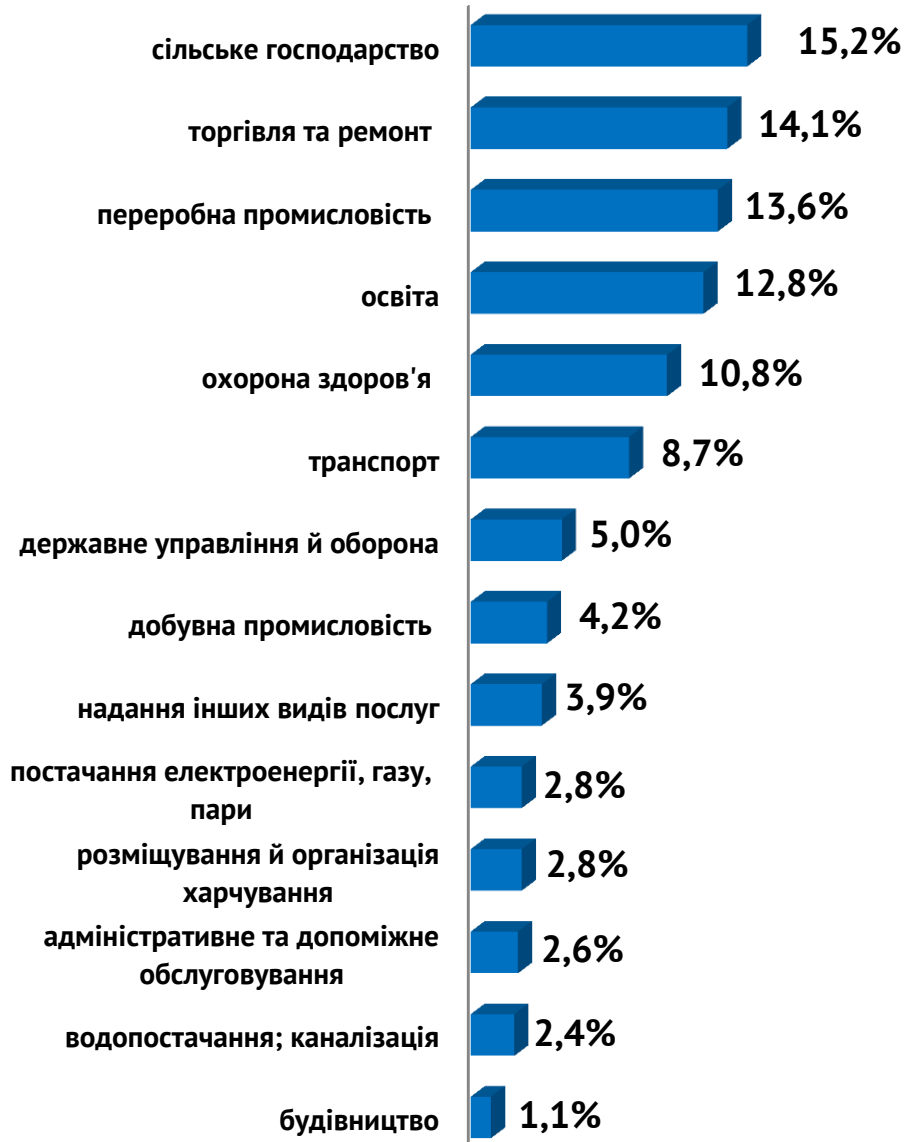
9 423 жінок раніше
працювали



Попит та пропозиція на зареєстрованому ринку праці у 2023 році



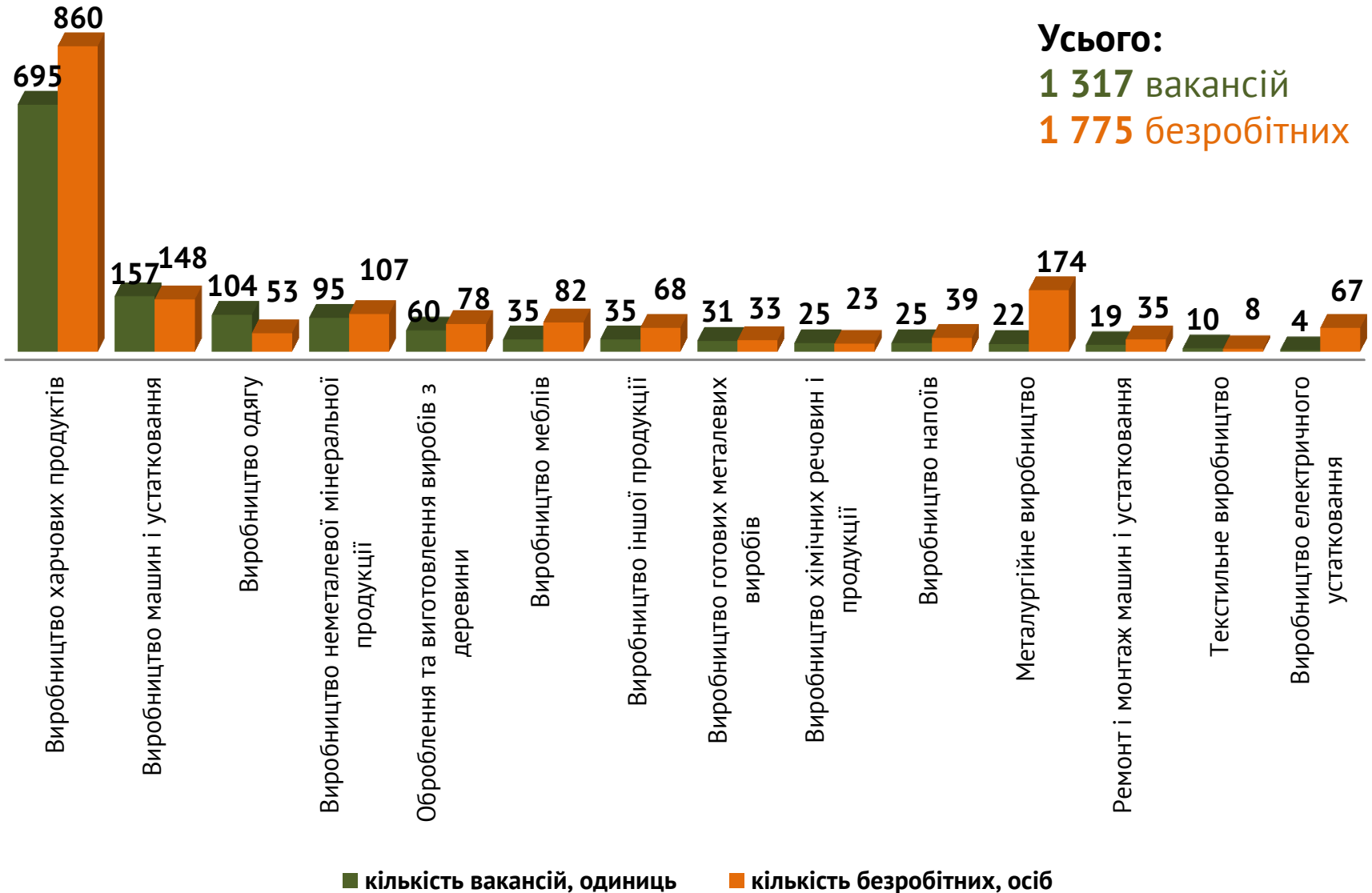
Структура вакансій,% (за видами економічної діяльності)



Структура безробітних,% (за видами економічної діяльності, на яких вони раніше працювали)



Кількість вакансій та кількість безробітних за окремими видами переробної промисловості



Кількість безробітних за статтю

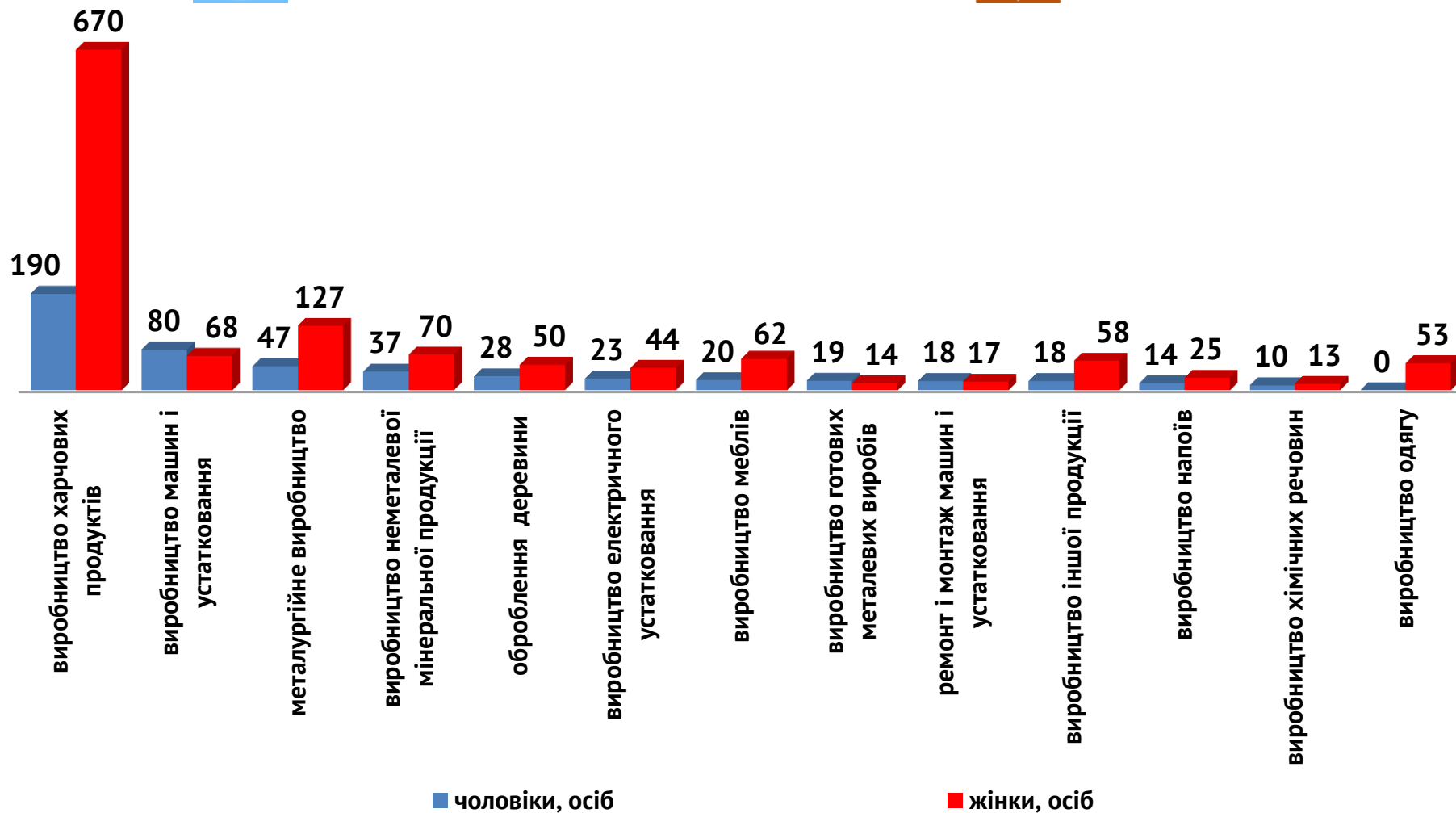
(за статтю та окремими видами переробної промисловості підприємств, на яких вони раніше працювали)



504 чоловіків

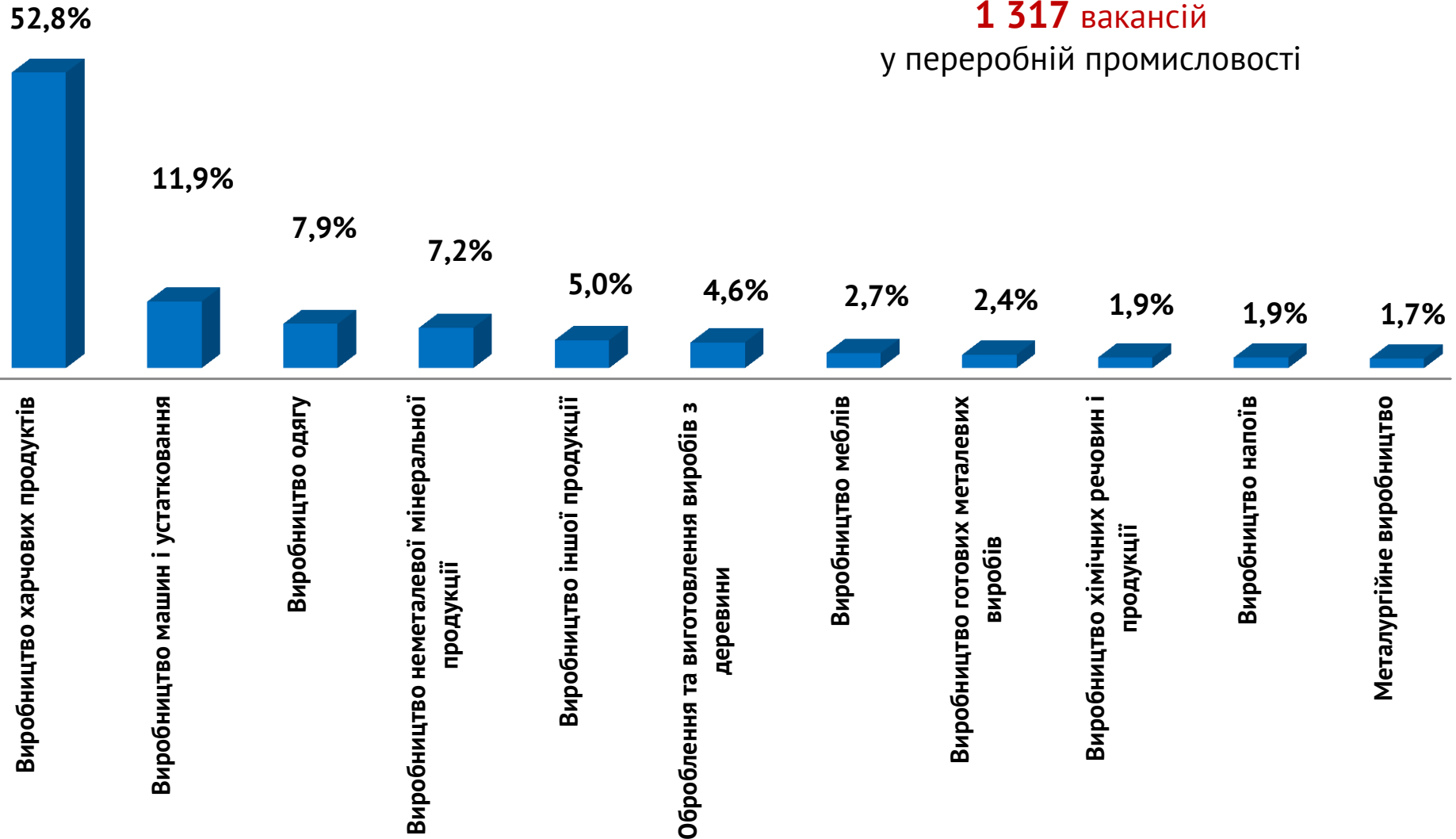


1 271 жінок





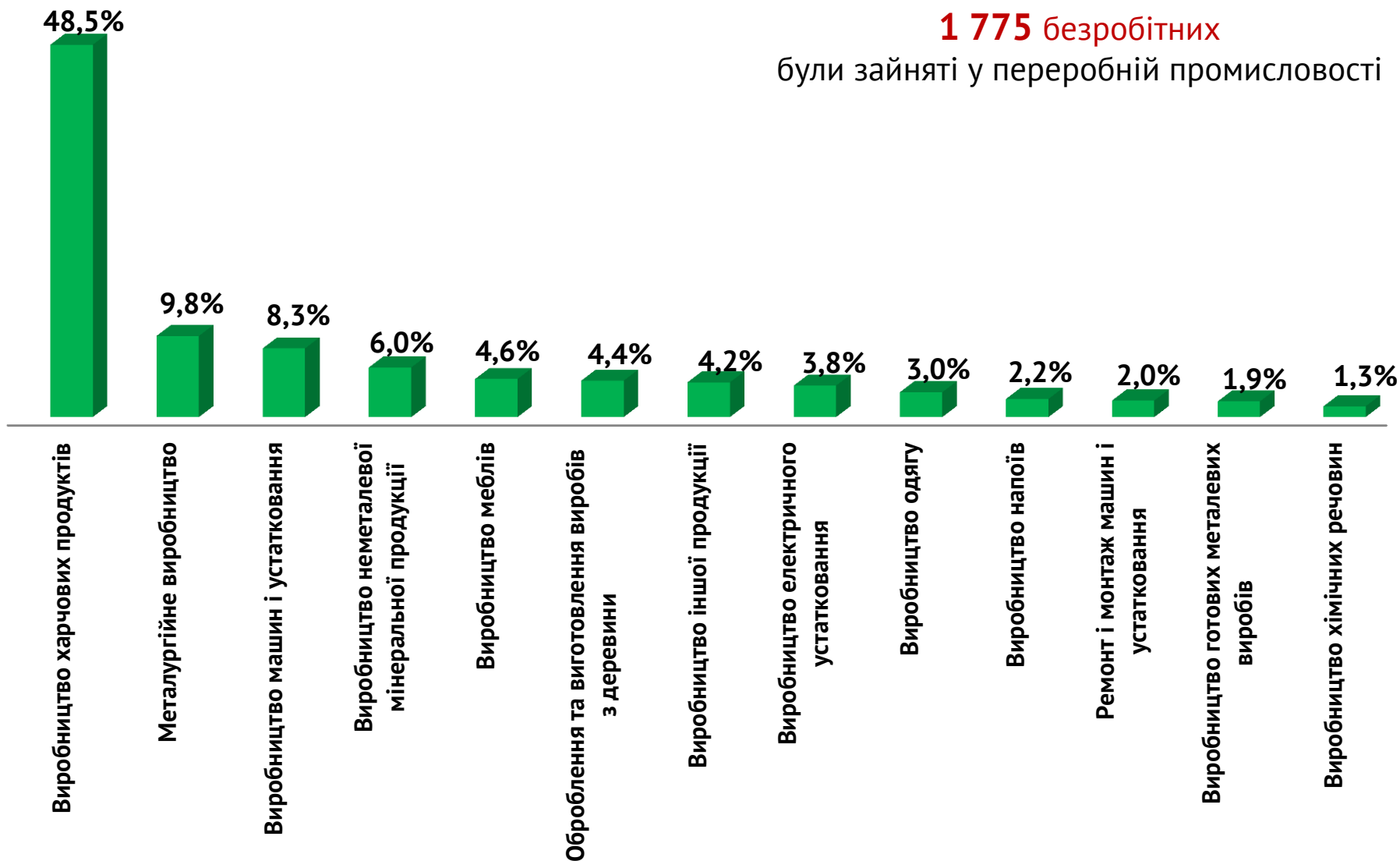
Структура вакансій за видами переробної промисловості, %



Структура безробітних за видами переробної промисловості, %

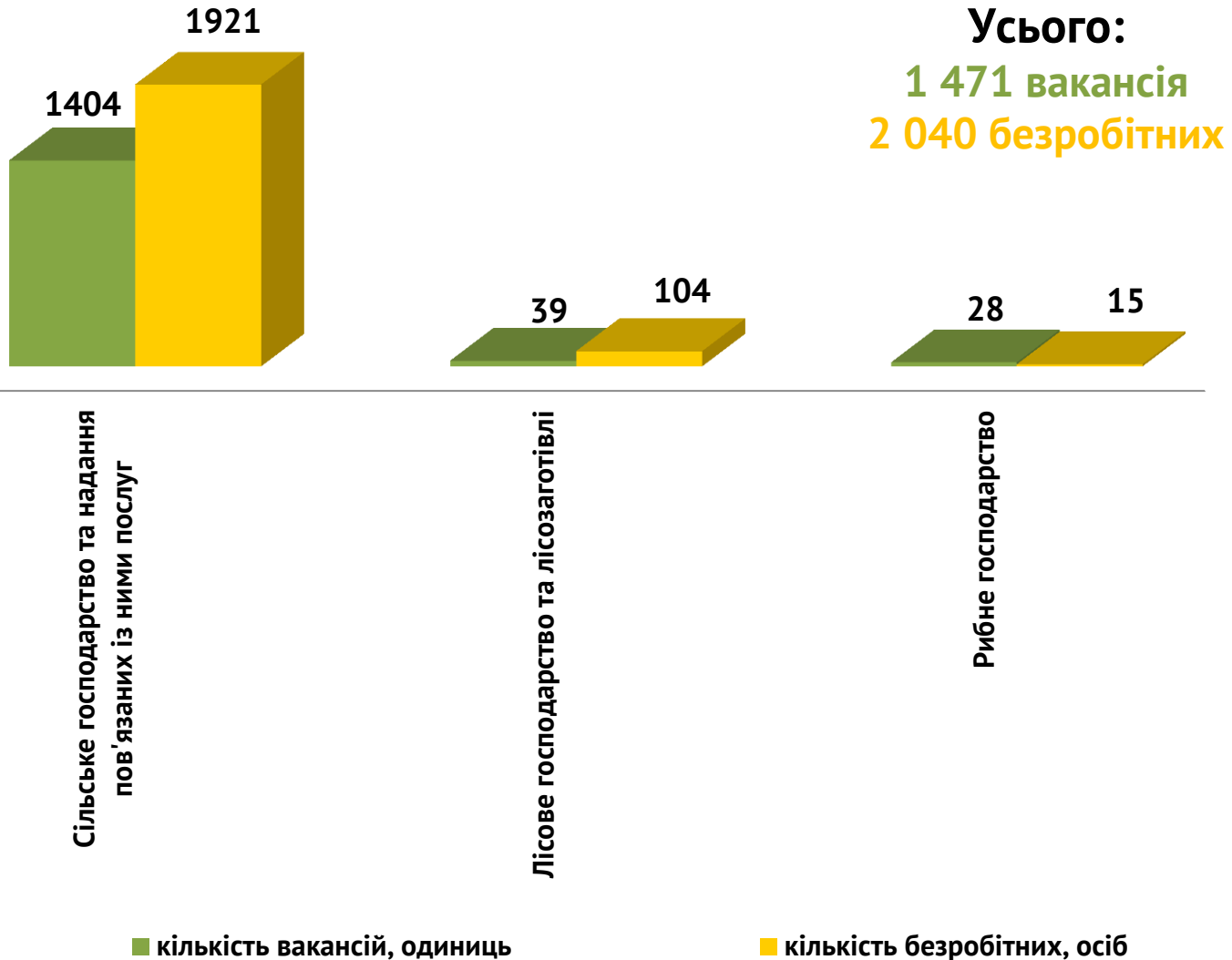
1 775 безробітних

були зайняті у переробній промисловості

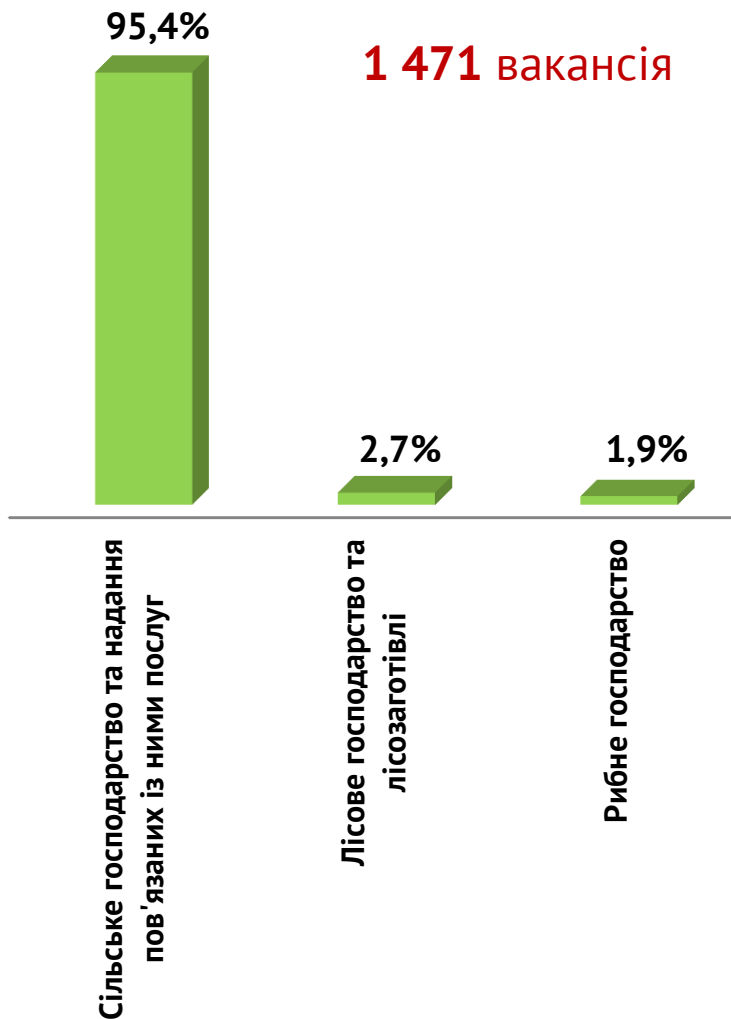




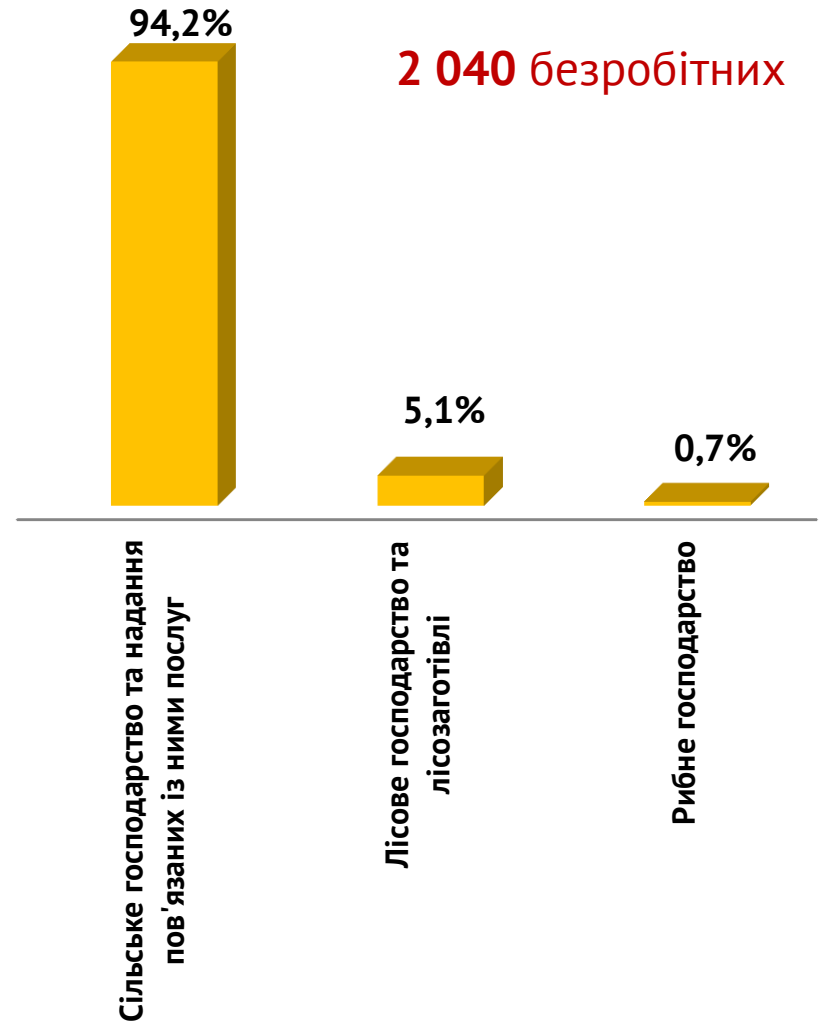
**Кількість вакансій та кількість безробітних
за видами сільського, лісового та рибного господарства**



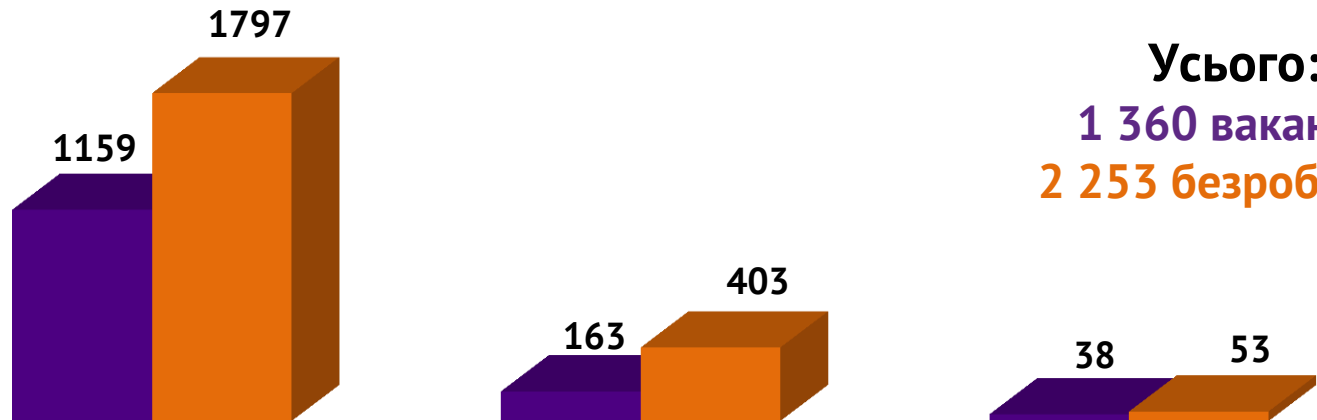
Структура вакансій за видами сільського, лісового та рибного господарства, %



Структура безробітних за видами сільського, лісового та рибного господарства, %



Кількість вакансій та кількість безробітних за видами оптової та роздрібної торгівлі



Усього:
1 360 вакансій
2 253 безробітних

Роздрібна торгівля, крім торгівлі
автотранспортними засобами

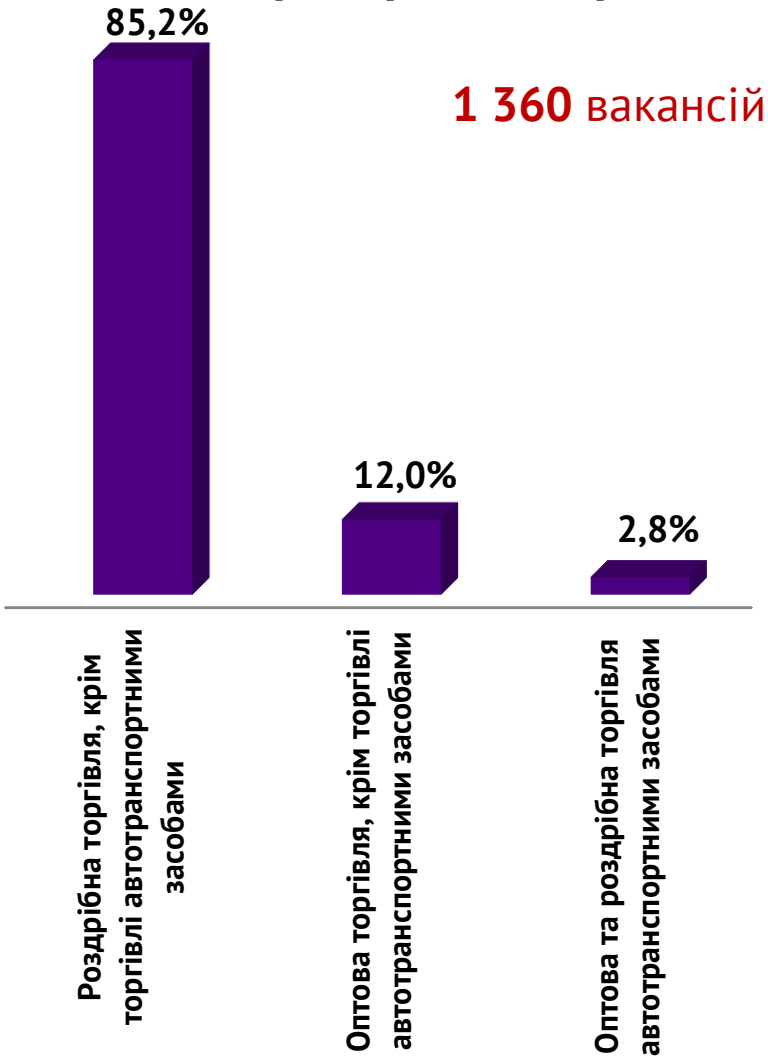
Оптова торгівля, крім торгівлі
автотранспортними засобами

Оптова та роздрібна торгівля
автотранспортними засобами

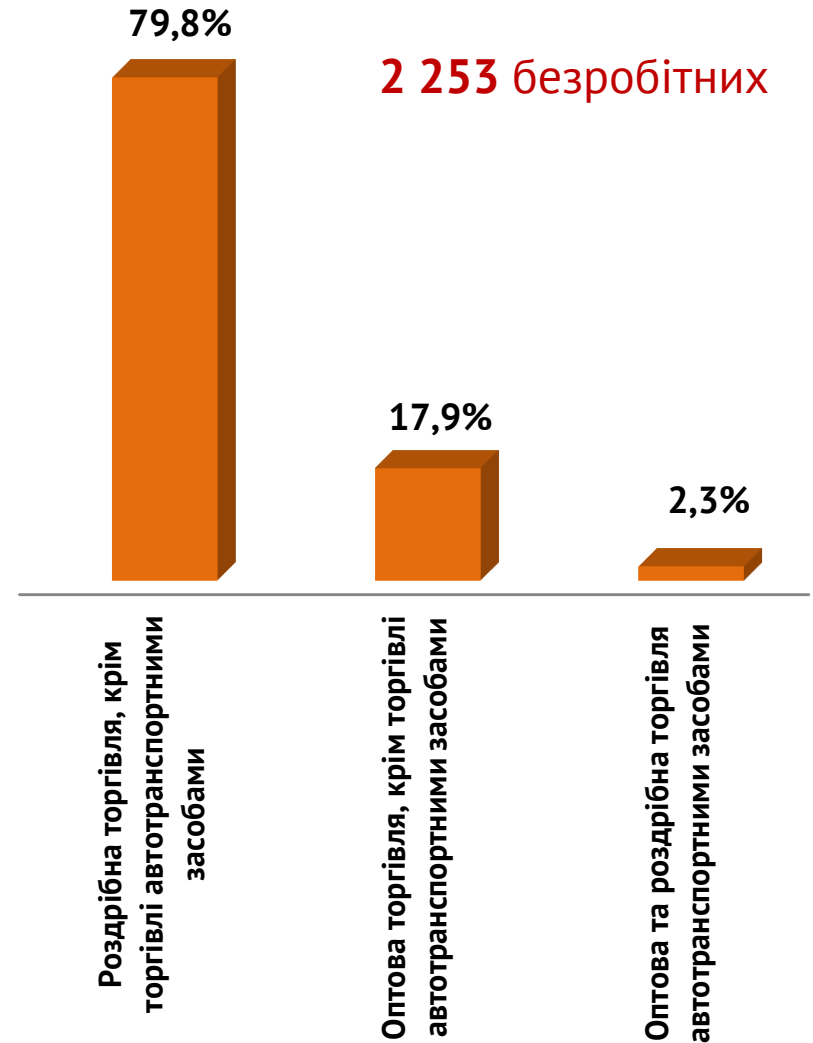
■ Кількість вакансій, одиниць

■ Кількість безробітних, осіб

Структура вакансій за видами оптової та роздрібної торгівлі, %

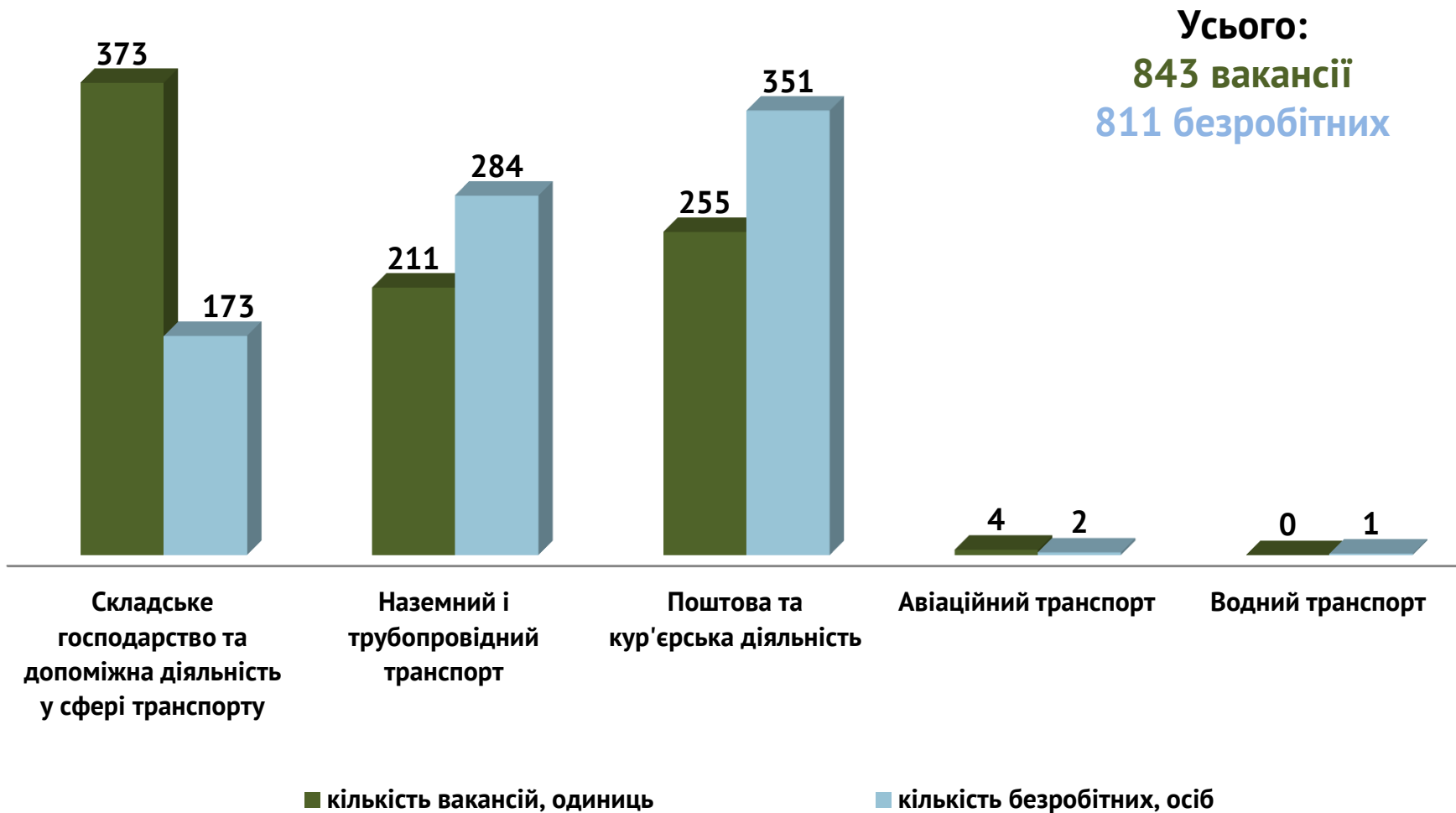


Структура безробітних за видами оптової та роздрібної торгівлі, %

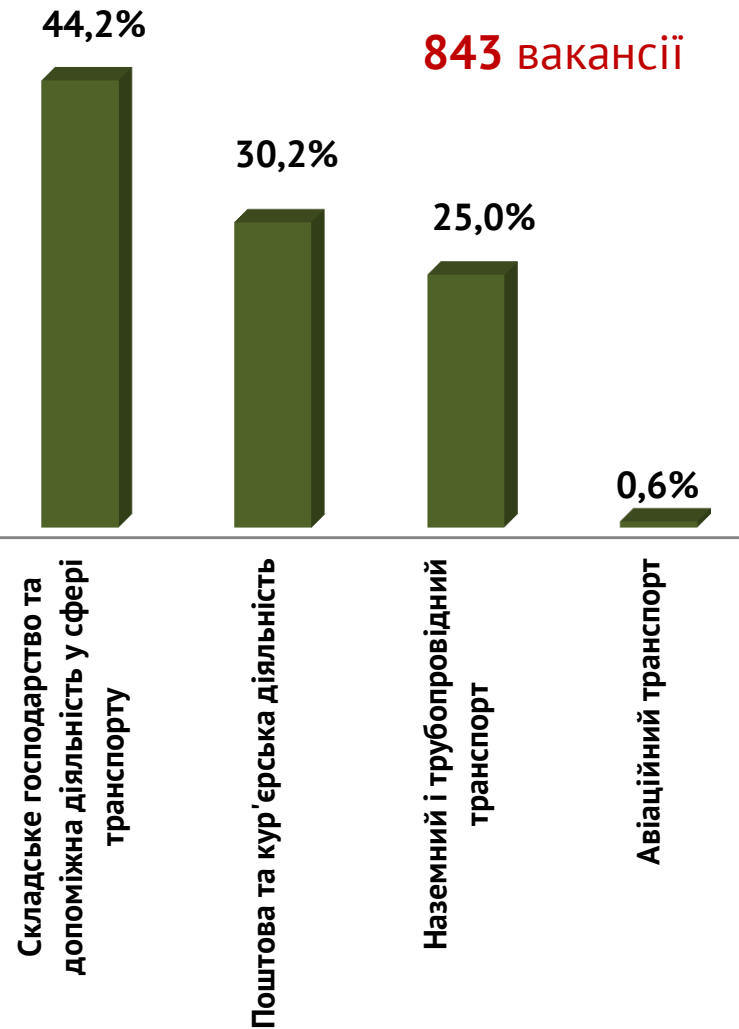




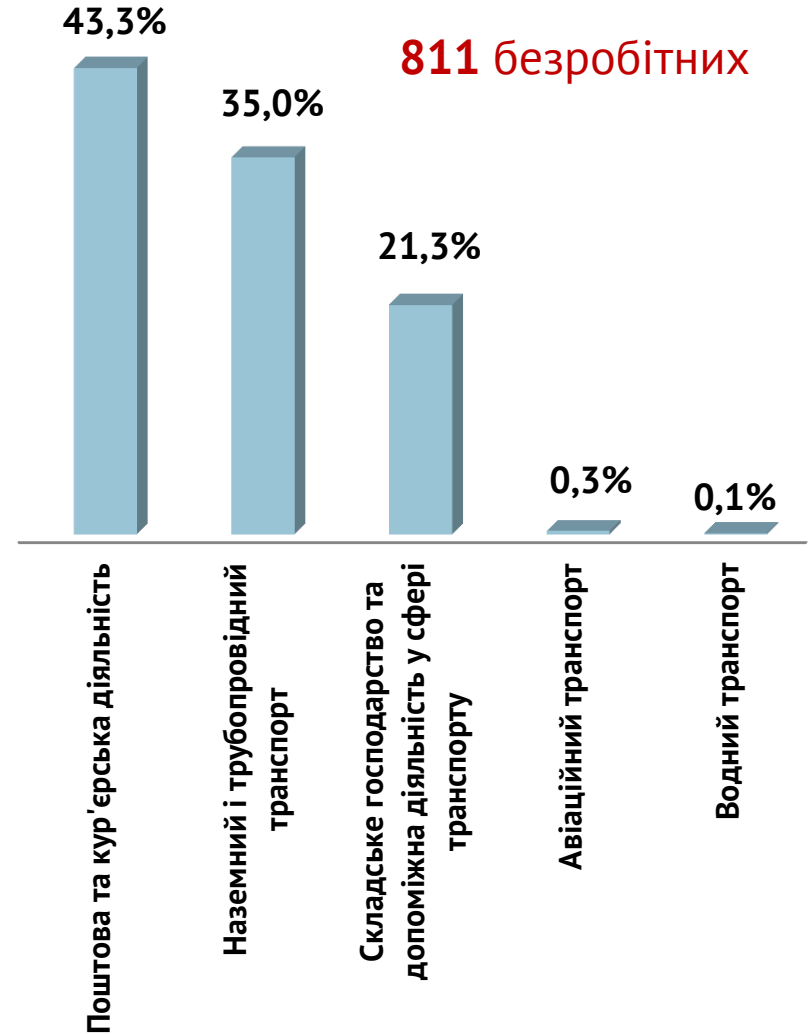
Кількість вакансій та кількість безробітних у сфері транспорту



Структура вакансій, % у сфері транспорту



Структура безробітних, % у сфері транспорту



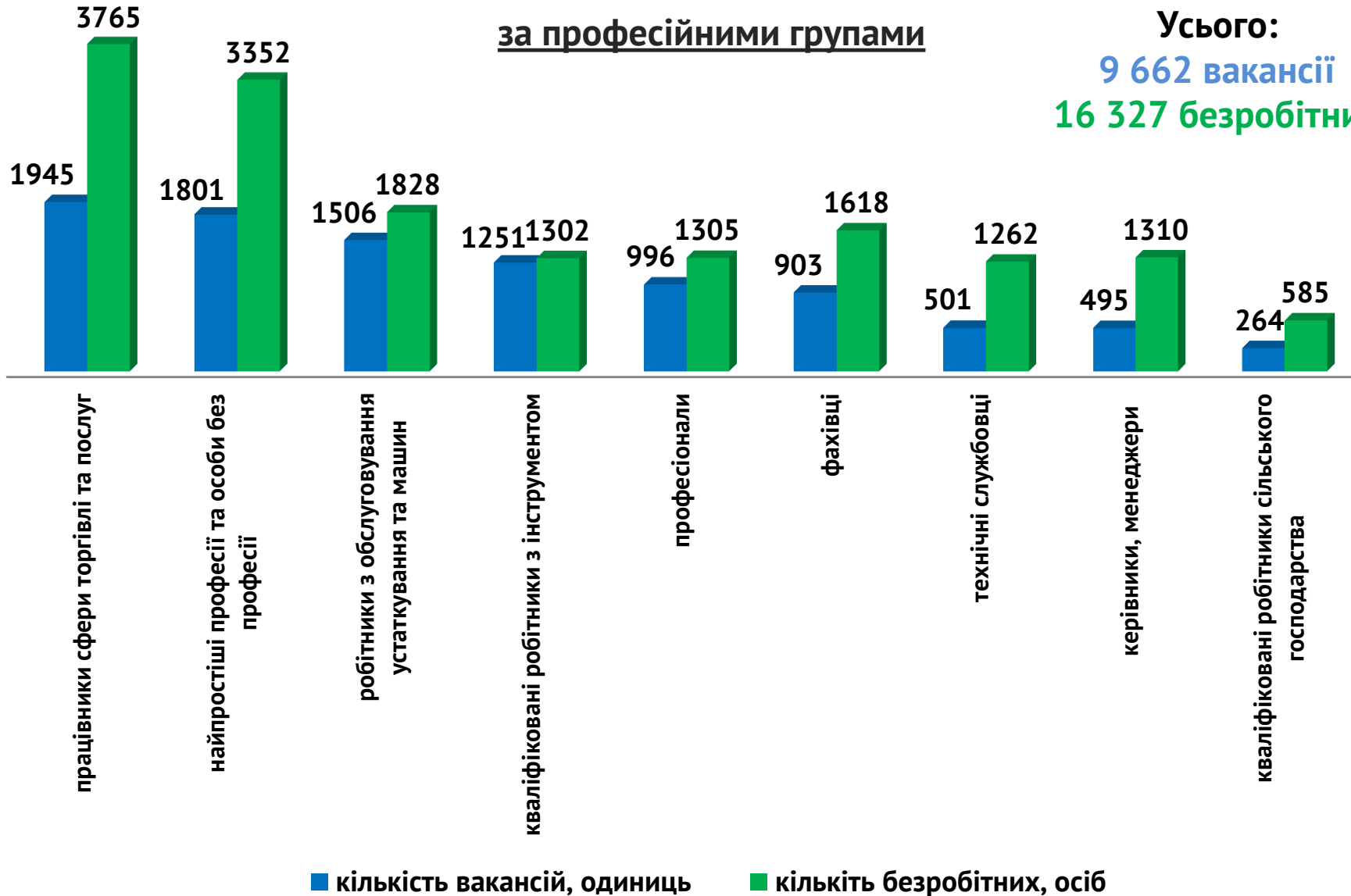
Кількість вакансій та кількість безробітних

за професійними групами

Усього:

9 662 вакансії

16 327 безробітних



Попит та пропозиція на зареєстрованому ринку праці у 2023 році



Кількість безробітних за статтю

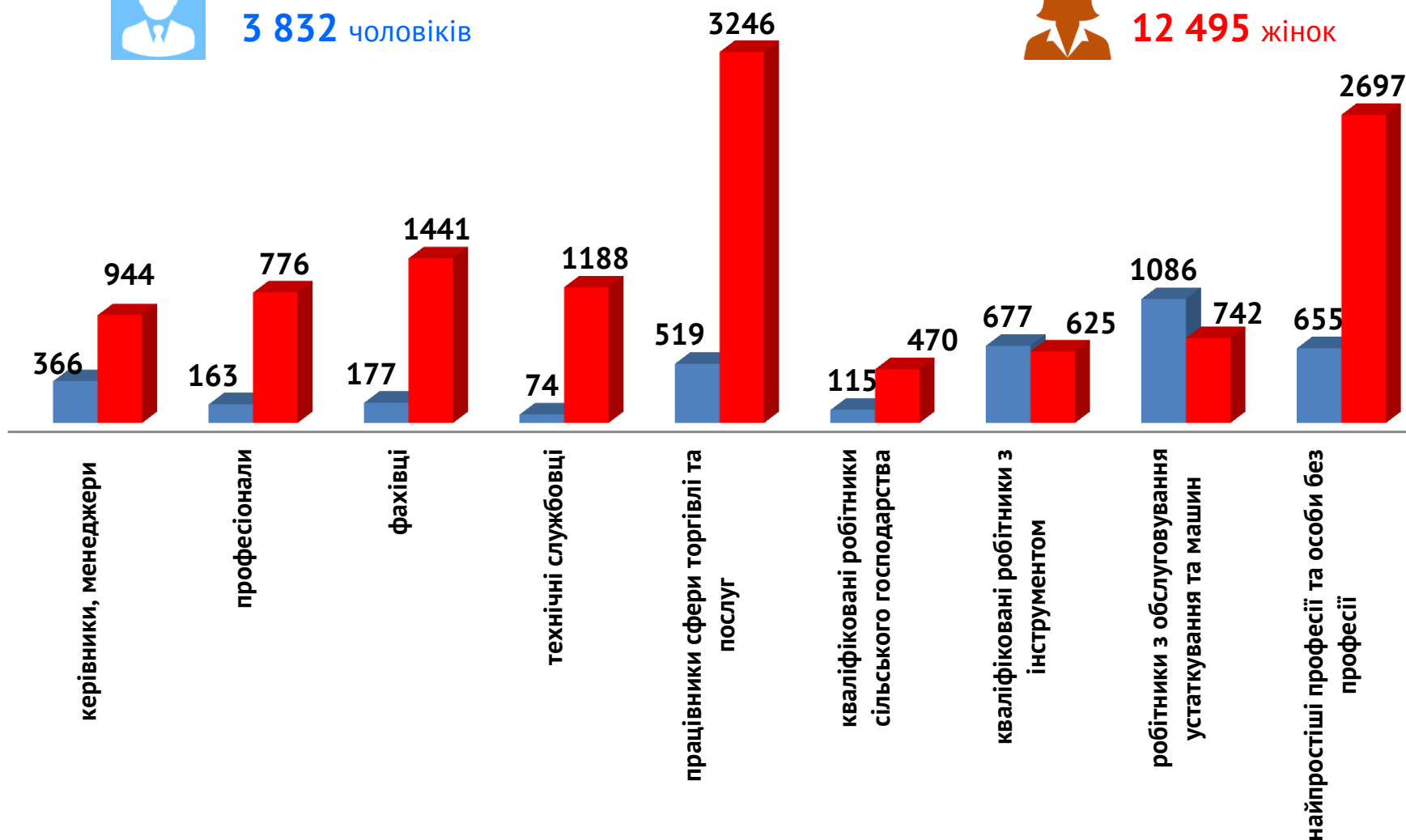
(за статтю за професійними групами)



3 832 чоловіків



12 495 жінок



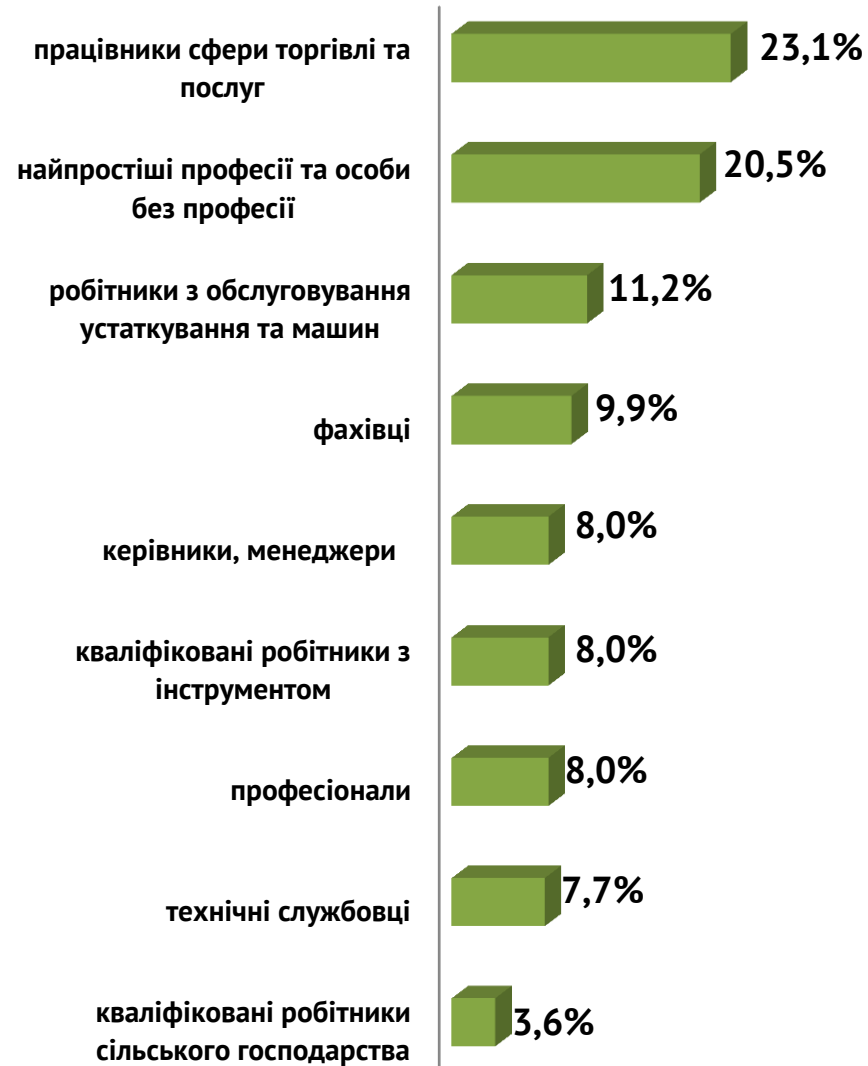
Попит та пропозиція на зареєстрованому ринку праці у 2023 році



Структура вакансій за професійними групами, %



Структура безробітних за професійними групами, %



Структура працевлаштованих безробітних, %

За видами економічної діяльності



За професійними групами



Попит та пропозиція на зареєстрованому ринку праці у 2023 році



Структура працевлаштованих безробітних, %

(за статтю та видами економічної діяльності)



ЧОЛОВІКИ



ЖІНКИ



Попит та пропозиція на зареєстрованому ринку праці у 2023 році



Структура працевлаштованих безробітних, %



ЧОЛОВІКИ



ЖІНКИ





**Кількість зареєстрованих безробітних, кількість вакансій та
кількість претендентів на 1 вакансію, станом на 1 січня 2024 року**

За видами економічної діяльності

Чисельність шукачів роботи – 3 525 осіб
Загальна кількість вакансій - 1 955 одиниць



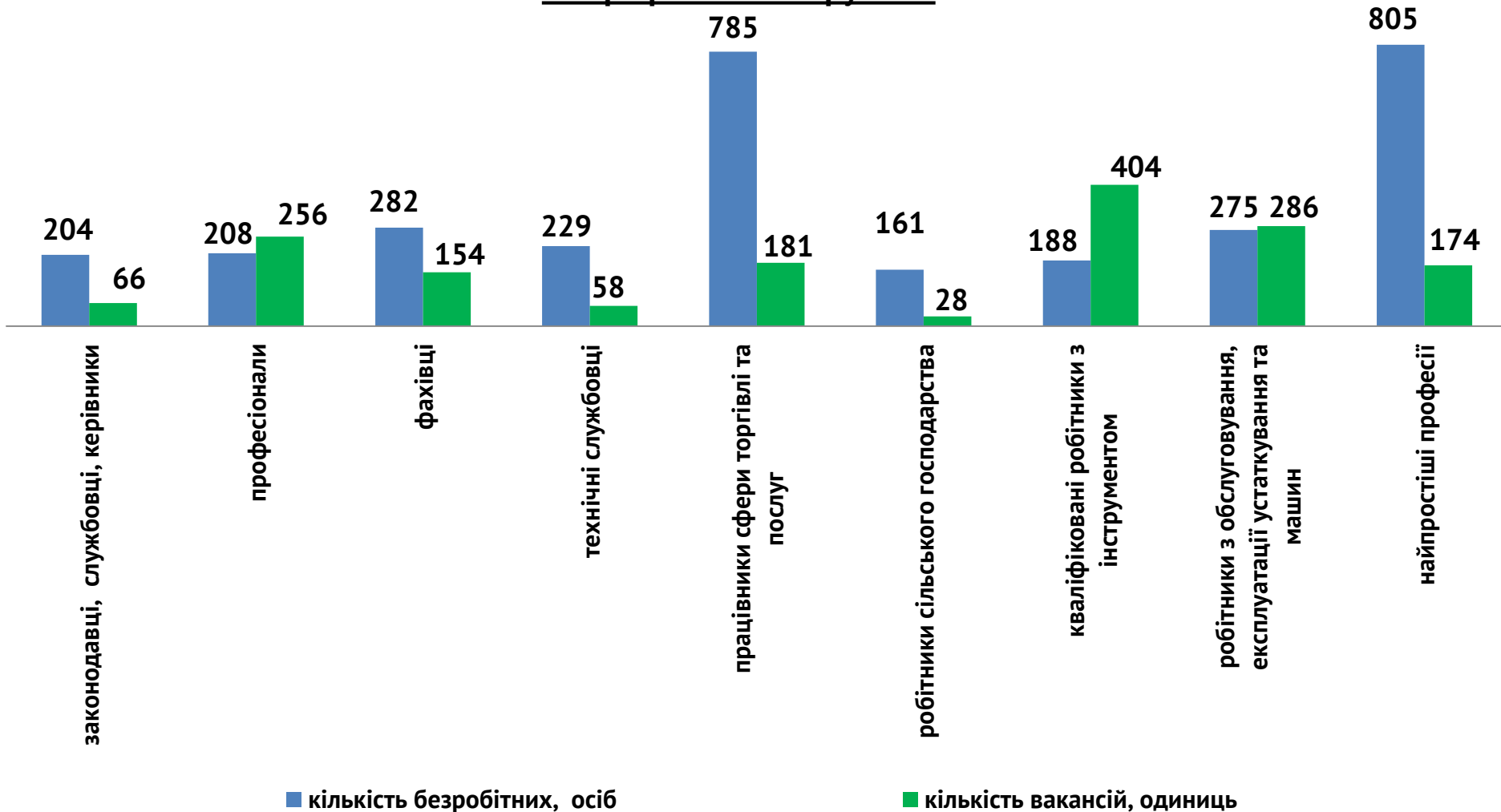
■ кількість шукачів роботи, осіб

■ загальна кількість вакансій, од.



**Кількість зареєстрованих безробітних, кількість вакансій та
кількість претендентів на 1 вакансію, станом на 1 січня 2024 року**

За професійними групами





**Професії, за якими кількість вакансій є найбільшою, станом на 1 січня 2024 року
за професійними групами **ТОП-10****

Керівники, менеджери

заступник начальника відділу

начальник відділу

менеджер

майстер

головний енергетик

начальник відділення поштового зв'язку

головний агроном

заступник директора

головний бухгалтер

головний механік

Професіонали, фахівці

лікар педіатр

лікар загальної практики-сімейний лікар

лікар ветеринарної медицини

спеціаліст державної служби

лікар терапевт

бухгалтер

сестра медична

вихователь

лікар-хірург

майстер виробничого навчання

**Професії, за якими кількість вакансій є найбільшою, станом на 1 січня 2024 року
за професійними групами **ТОП-10****

Технічні службовці

оператор комп'ютерного набору

оператор поштового зв'язку

службовець на складі

службовець на складі

листоноша

касир-операціоніст

касир торговельного залу

адміністратор

обліковець

Працівники сфери торгівлі та послуг

кухар

соціальний робітник

офіціант

бариста

продавець непродовольчих товарів

продавець-консультант

продавець продовольчих товарів

перукар

охоронник

молодша медична сестра (молодший медичний брат) (санітарка, санітарка-прибиральниця, санітарка-буфетниця, санітар, ванітар-прибиральник, санітар-буфетник та ін.)



**Професії, за якими кількість вакансій є найбільшою, станом на 1 січня 2024 року
за професійними групами **ТОП-10****

**Кваліфіковані робітники
сільського господарства**

робітник з комплексного обслуговування
сільськогосподарського виробництва

робітник фермерського господарства

птахівник

оператор штучного осеменіння тварин

робітник зеленого господарства

робітник по догляду за тваринами

свинар

садівник

озеленювач

Кваліфіковані робітники з інструментом

слюсар з ремонту колісних транспортних
засобів

монтер колії

слюсар-ремонтник

пекар

столяр

оглядач-ремонтник вагонів

електромонтер з ремонту та
обслуговування електроустаткування

електрослюсар

швачка

електрогазозварник



**Професії, за якими кількість вакансій є найбільшою, станом на 1 січня 2024 року
за професійними групами **ТОП-10****

Робітники з обслуговування устаткування

тракторист

оператор верстатів з програмним керуванням

дорожній робітник

машиніст екскаватора

машиніст залізнично-будівельних машин

складач поїздів

апаратник оброблення зерна

фрезерувальник

водій автотранспортних засобів

токарь

Найпростіші професії

підсобний робітник

вантажник

гірник

вагар

укладальник-пакувальник

прибиральник службових приміщень

двірник

кур'єр

сторож

робітник з благоустрою

**Професії, по яких чисельність безробітних є найбільшою,
станом на 1 січня 2024 року**
ТОП-20

водій автотранспортних засобів

спеціаліст державної служби (місцевого
самоврядування)

прибиральник службових приміщень

робітник комплексного обслуговування

продавець продовольчих товарів

сторож

кухар

продавець непродовольчих товарів

підсобний робітник

тракторист

бухгалтер

швачка

молодша медична сестра (брат медичний)

оператор комп'ютерного набору

укладальник-пакувальник

помічник вихователя

продавець-консультант

охоронник

робітник фермерського господарства

перукар

Попит та пропозиція на зареєстрованому ринку праці у 2023 році



Професії, по яких чисельність безробітних за статтю є найбільшою, станом на 1 січня 2024 року



ТОП-10



Чоловіки

тракторист

водій автотранспортних засобів

електромонтер

слюсар-ремонтник

охоронник

сторож

робітник фермерського господарства

вантажник

електрогазозварник

підсобний робітник

Жінки

листоноша

продавець продовольчих товарів

кухар

продавець непродовольчих товарів

прибиральник службових приміщень

продавець-консультант

бухгалтер

молодша медична сестра (молодший медичний брат)

підсобний робітник

оператор поштового зв'язку