



# ПОПИТ ТА ПРОПОЗИЦІЯ НА ЗАРЕЄСТРОВАНОМУ РИНКУ ПРАЦІ КІРОВОГРАДСЬКОЇ ОБЛАСТІ У СІЧНІ-БЕРЕЗНІ 2024 РОКУ

[www.dcz.gov.ua](http://www.dcz.gov.ua)



## Попит і пропозиція на зареєстрованому ринку праці у січні-березні 2024 року

У січні-березні 2024 року роботодавці поінформували центри зайнятості та філії Кіровоградського обласного центру зайнятості про наявність 3 987 вакансій.

Структура вакансій за видами економічної діяльності була наступною: 16,7% вакансій пропонувалося у сільському, лісовому та рибному господарстві; 11,9% на підприємствах переробної промисловості; 11,7% в оптовій та роздрібній торгівлі; 11,5% у сфері охорони здоров'я; 9,5% у сфері транспорту; 9,3% в освіті; 6,0% у добувній промисловості.

У професійному розрізі, найбільше вакансій пропонувалося для працевлаштування: працівників сфери торгівлі та послуг (17,3%), кваліфікованих робітників з інструментом (17,1%), найпростіших професій (15,7%), робітників з експлуатації устаткування та машин (14,7%), професіоналів (13,4%).

Станом на 1 квітня 2024 року кількість актуальних вакансій, заявлених роботодавцями до служби зайнятості області становила 2 090 тис. одиниць.

За видами економічної діяльності, більшість вакансій налічувалася у охороні здоров'я (13,0%), переробній промисловості (12,7%), сільському господарстві (12,4%), транспорті (11,6%), освіті (9,0%), добувній промисловості (8,8%),

оптовій, роздрібній торгівлі та ремонті транспортних засобів (8,3%).

За професійними групами: найбільший попит від всіх поданих вакансій спостерігався на кваліфікованих робітників з інструментом – 24,0% (оглядач-ремонтник вагонів, електромонтер, електрогазозварник, слюсар-сантехнік, слюсар-ремонтник, швачка; робітників з експлуатації устаткування та машин – 17,0% (водій, машиніст екскаватора, машиніст автотриси, машиніст парових турбін, тракторист); професіоналів – 17,0% (лікар, інженер, сестра медична, менеджер, бухгалтер, фахівець, вчитель, електрик дільниці); некваліфікованих працівників – 12,1% (прибиральник службових приміщень, двірник, робітник з благоустрою, вантажник, сторож, вагар, підсобний робітник, комірник; працівників сфери торгівлі та послуг – 10,3% (продавець, кухар, бармен, охоронник, офіціант, перукар, соціальний робітник, молодша медична сестра),

У січні-березні 2024 року послугами служби зайнятості області скористалися 6 221 безробітних громадян.

За видами економічної діяльності, серед безробітних, які мали професійний досвід 20,2% раніше працювали у сільському господарстві; 18,5% - у державному управлінні й соціальному страхуванні; 18,4% в оптовій та роздрібній торгівлі; 10,9% - на



## Попит і пропозиція на зареєстрованому ринку праці у січні-березні 2024 року

підприємствах переробної промисловості, 6,5% - охороні здоров'я; 6,0% - у транспорті та складському господарстві.

**За професійними групами**, серед зареєстрованих безробітних переважають представники працівників сфери торгівлі та послуг (26,0%), найпростіших професій (24,1%), фахівці (9,8%), робітники з обслуговування, експлуатації устаткування (8,7%), технічні службовці (7,3%), керівники, менеджери (6,6%).

**Станом на 1 квітня 2024 року** послуги служби зайнятості області отримували **4 043 зареєстрованих безробітних**.

За статтю: у загальній кількості зареєстрованих безробітних, чоловіки становили – 0,6 тис. осіб (16,1%), жінки – 3,4 тис. осіб (83,9%).

За віковими групами: 26,4% зареєстрованих безробітних були у віці до 35 років; 34,1% - у віці від 35 до 44 років; 24,1% у віці від 45 до 55 років; 15,4% - понад 55 років.

За освітою: 32,8% зареєстрованих безробітних мали вищу освіту, 35,0% - професійно-технічну, 31,7% - загальну середню освіту.

Суттєвим залишається дисбаланс між попитом та пропозицією робочої сили. Станом на 1 квітня 2024 р.,

у середньому по області, на одне вільне робоче місце претендувало 2 безробітних (на 1 квітня 2023 р. – 4 особи).

Найбільших труднощів з працевлаштування зазнають представники таких професій: продавець, кухар, бухгалтер, молодша медична сестра, підсобний робітник, прибиральник, листоноша.

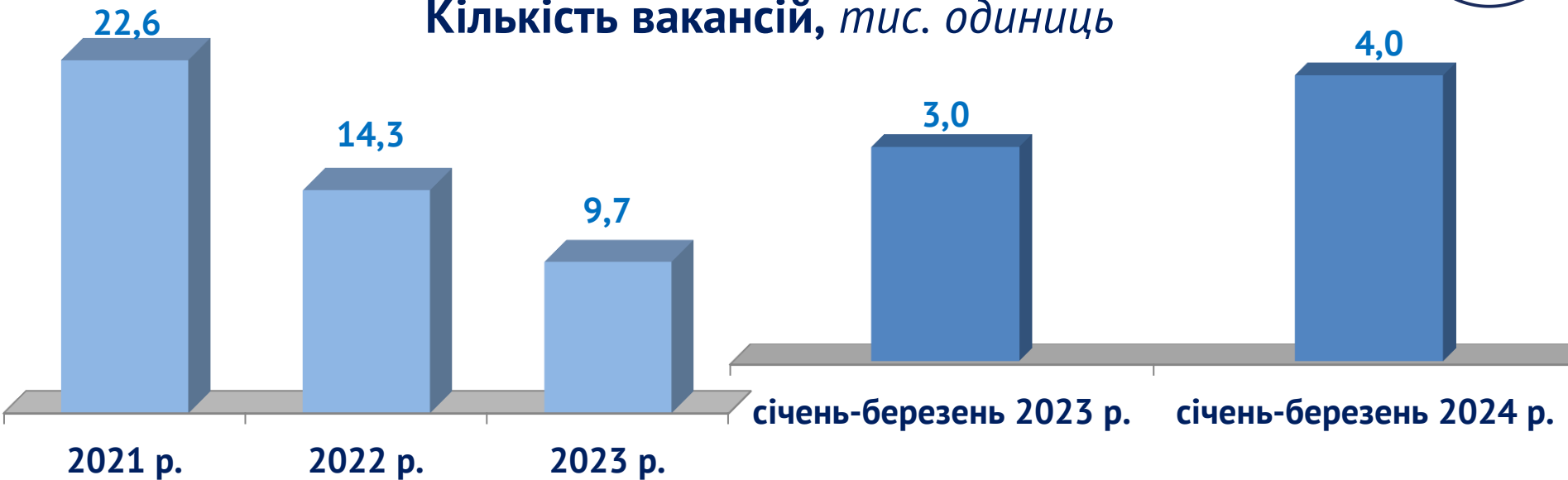
Наприклад: для 182 безробітних кухарів на сьогодні є 58 вакансій, для 513 продавців – 91 вакансія, для 91 бухгалтера - 45 вакансій, для 54 молодших медичних сестер – 16 вакансій, для 372 підсобних робітників – 82 вакансії, для 154 прибиральників – 42 вакансії, для 60 листонош – 12 вакансій, для 42 касирів торговельного залу – 5 вакансій.

Нестача кадрів спостерігається серед представників таких професій: лікар загальної сімейної практики, лікар-офтальмолог, лікар-хірург, лікар-психіатр, машиніст екскаватора, лікар-педіатр, електрослюсар, електрик дільниці, кріпильник, кріпильник, монтер колії, водій, електромонтер, електрогазозварник, оглядач-ремонтник вагонів, тракторист.



Попит та пропозиція на зареєстрованому ринку праці у січні-березні 2024 року

### Кількість вакансій, тис. одиниць



### Кількість безробітних, тис. осіб



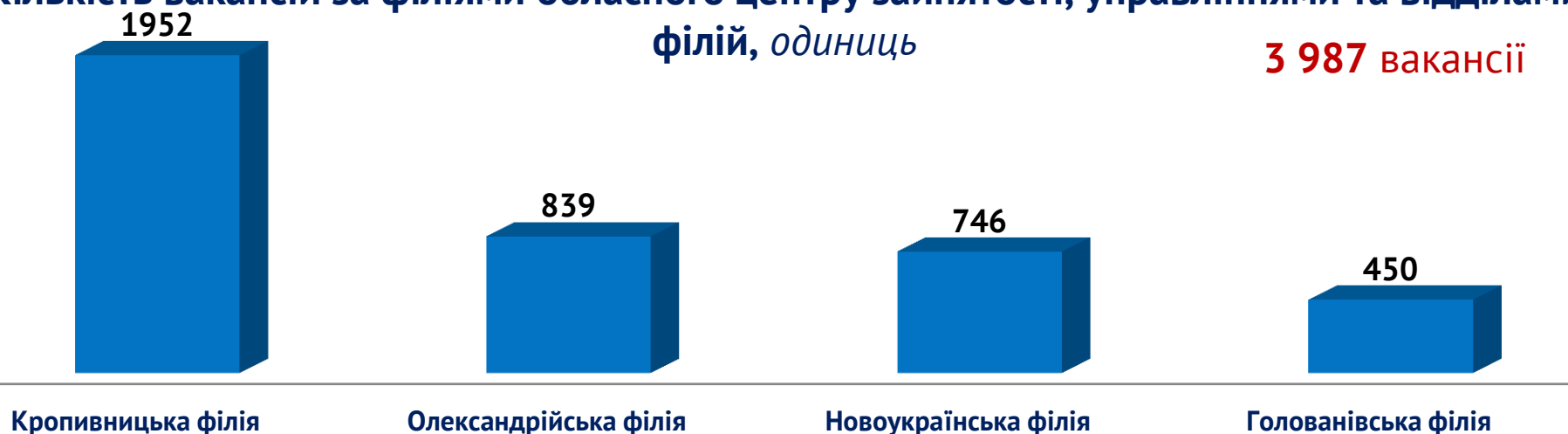
# Попит та пропозиція на зареєстрованому ринку праці у січні-березні 2024 року



## Кількість вакансій за філіями обласного центру зайнятості, управліннями та відділами

філій, *одиниць*

**3 987** вакансії



## Кількість безробітних за філіями, управліннями та відділами філій обласного центру зайнятості, *осіб*

**6 221** безробітних



# Попит та пропозиція на зареєстрованому ринку праці у січні-березні 2024 року



## Кількість вакансій та кількість безробітних

### за видами економічної діяльності

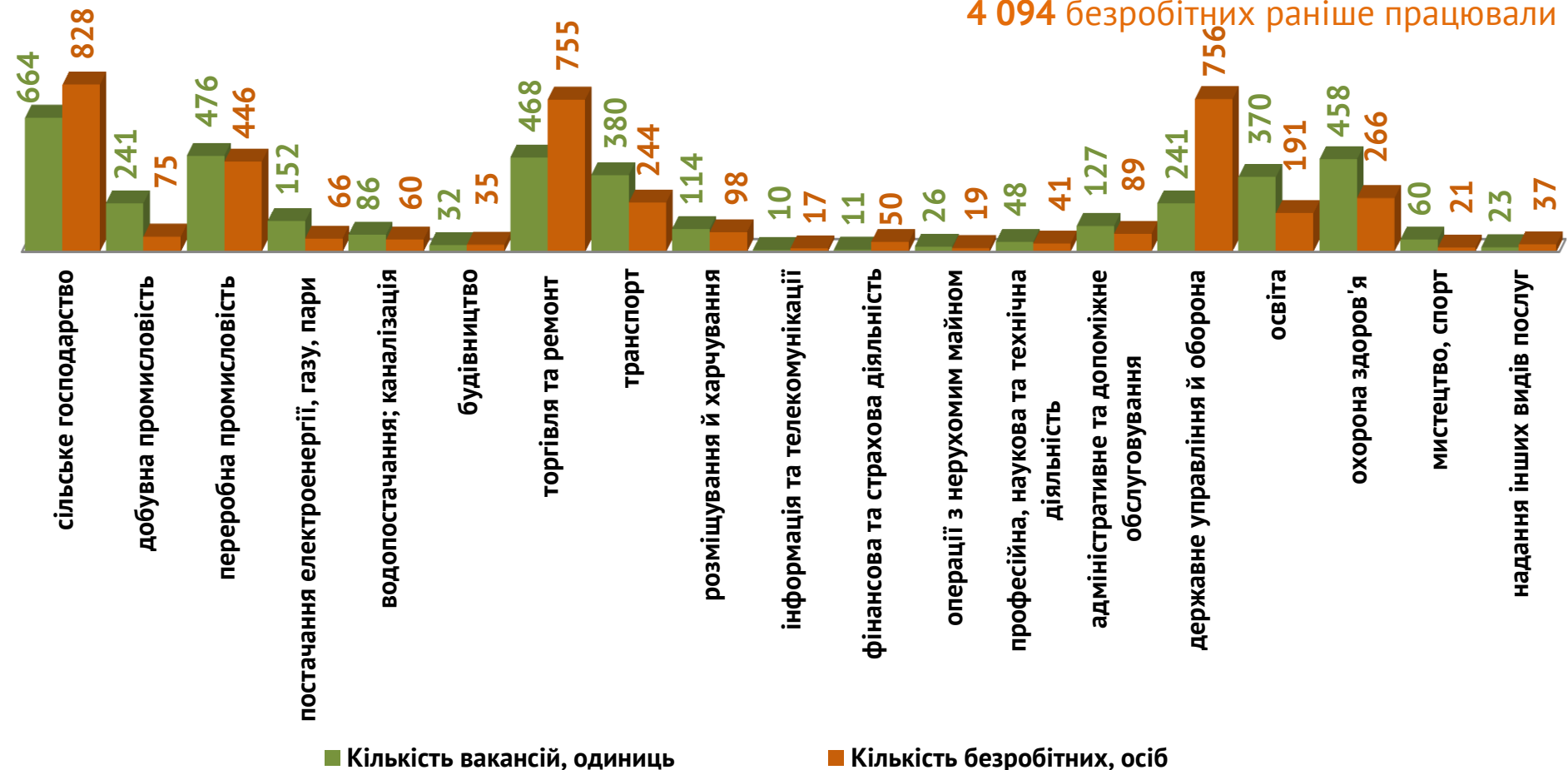
Усього:

3 987 вакансії

6 221 безробітних

з них:

4 094 безробітних раніше працювали



# Попит та пропозиція на зареєстрованому ринку праці у січні-березні 2024 року



## Кількість безробітних за статтю

(за статтю та видами економічної діяльності підприємств, на яких вони раніше працювали)



**1 074** чоловіків

з НИХ:

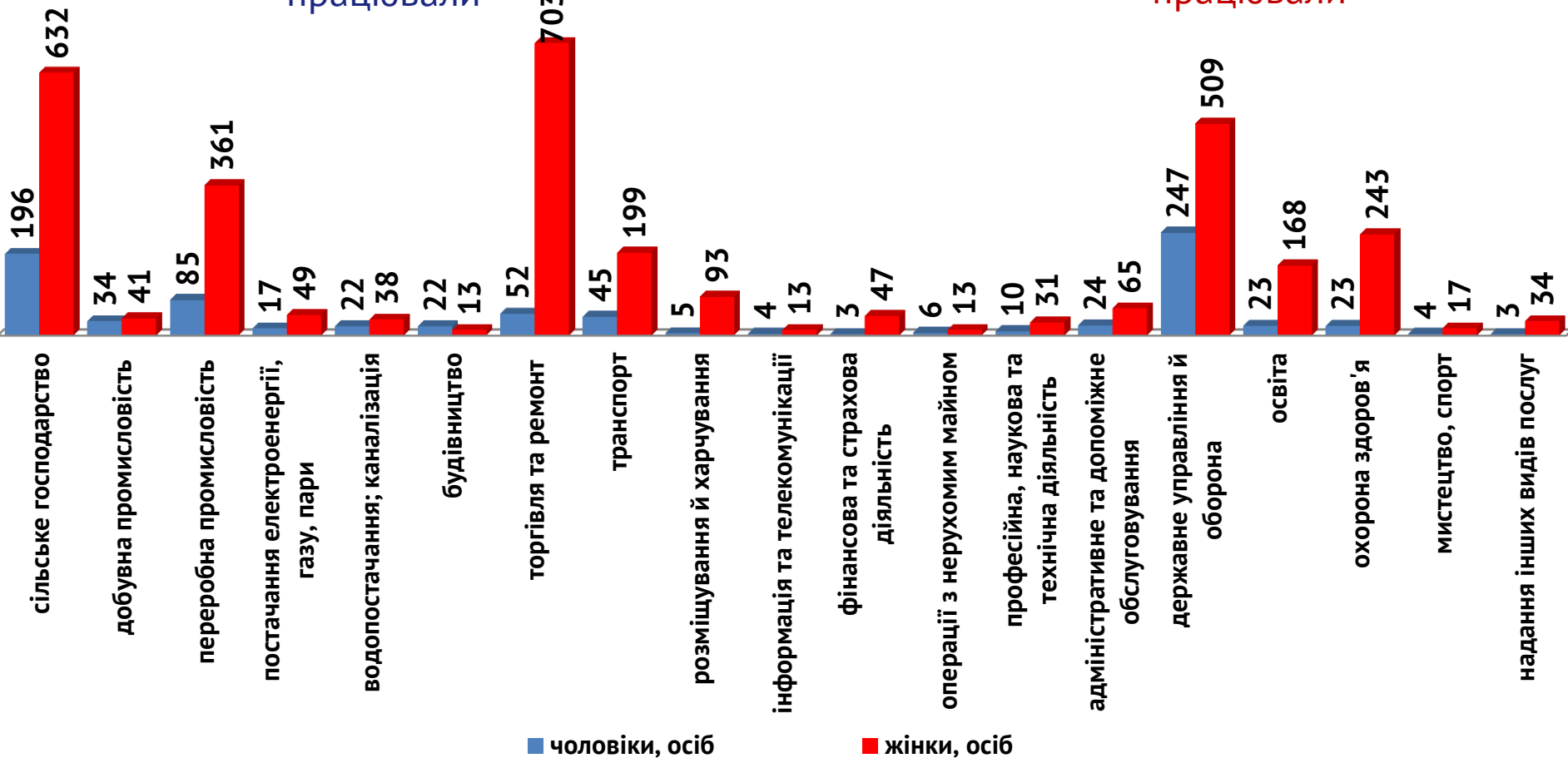
**825** чоловіків раніше працювали



**5 147** жінок

з НИХ:

**3 269** жінок раніше працювали

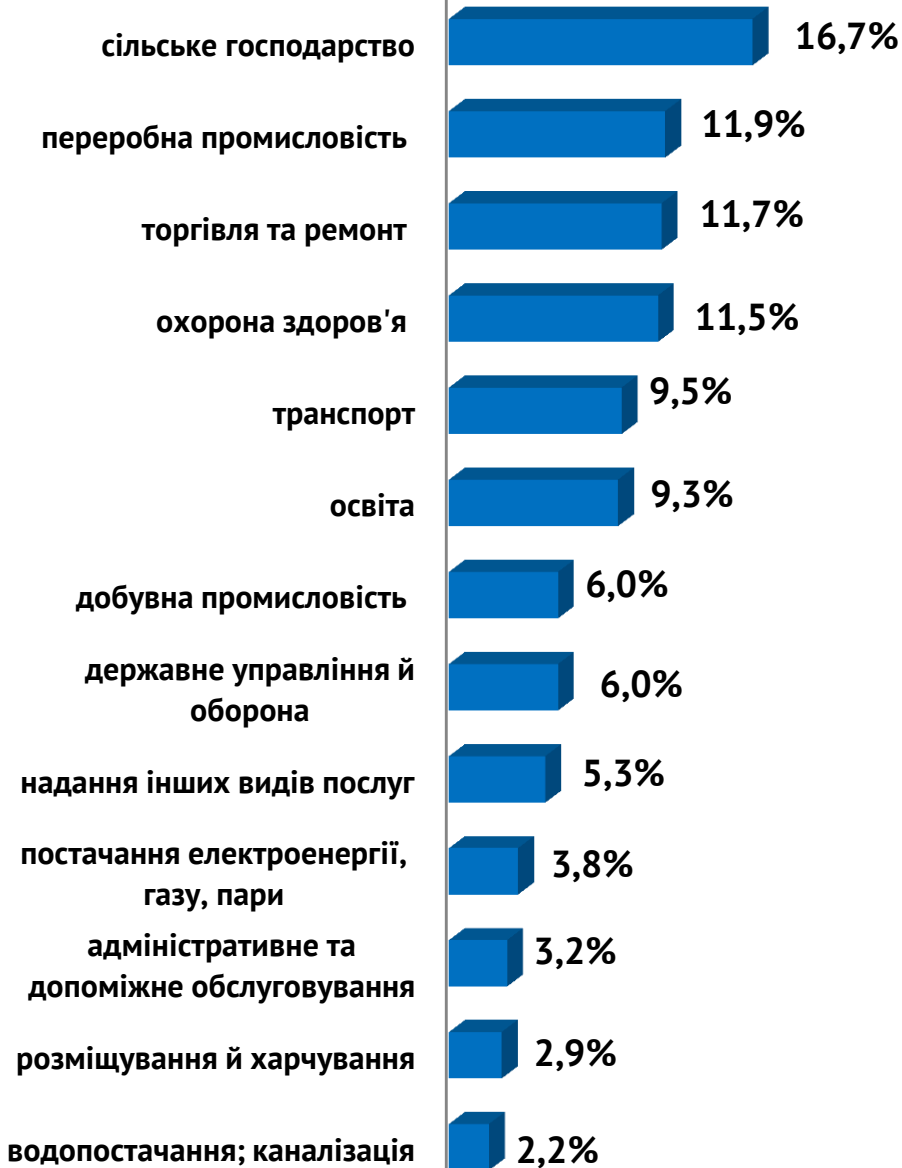


# Попит та пропозиція на зареєстрованому ринку праці у січні-березні 2024 року



## Структура вакансій,%

(за видами економічної діяльності)



## Структура безробітних,%

(за видами економічної діяльності, на яких вони раніше працювали)

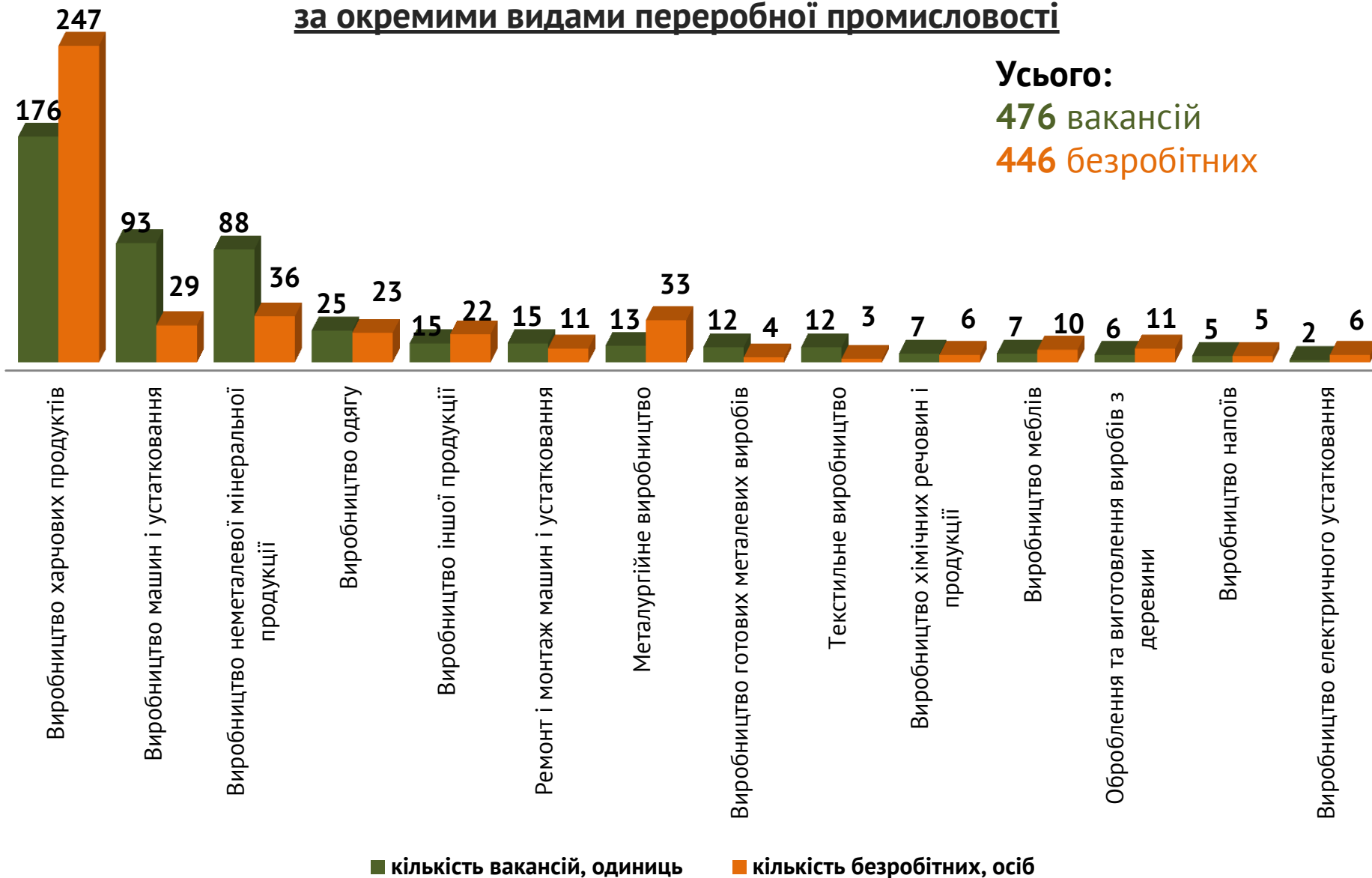




# Попит та пропозиція на зареєстрованому ринку праці у січні-березні 2024 року



## Кількість вакансій та кількість безробітних за окремими видами переробної промисловості



# Попит і пропозиція на зареєстрованому ринку праці у січні-березні 2024 року



## Кількість безробітних за статтю

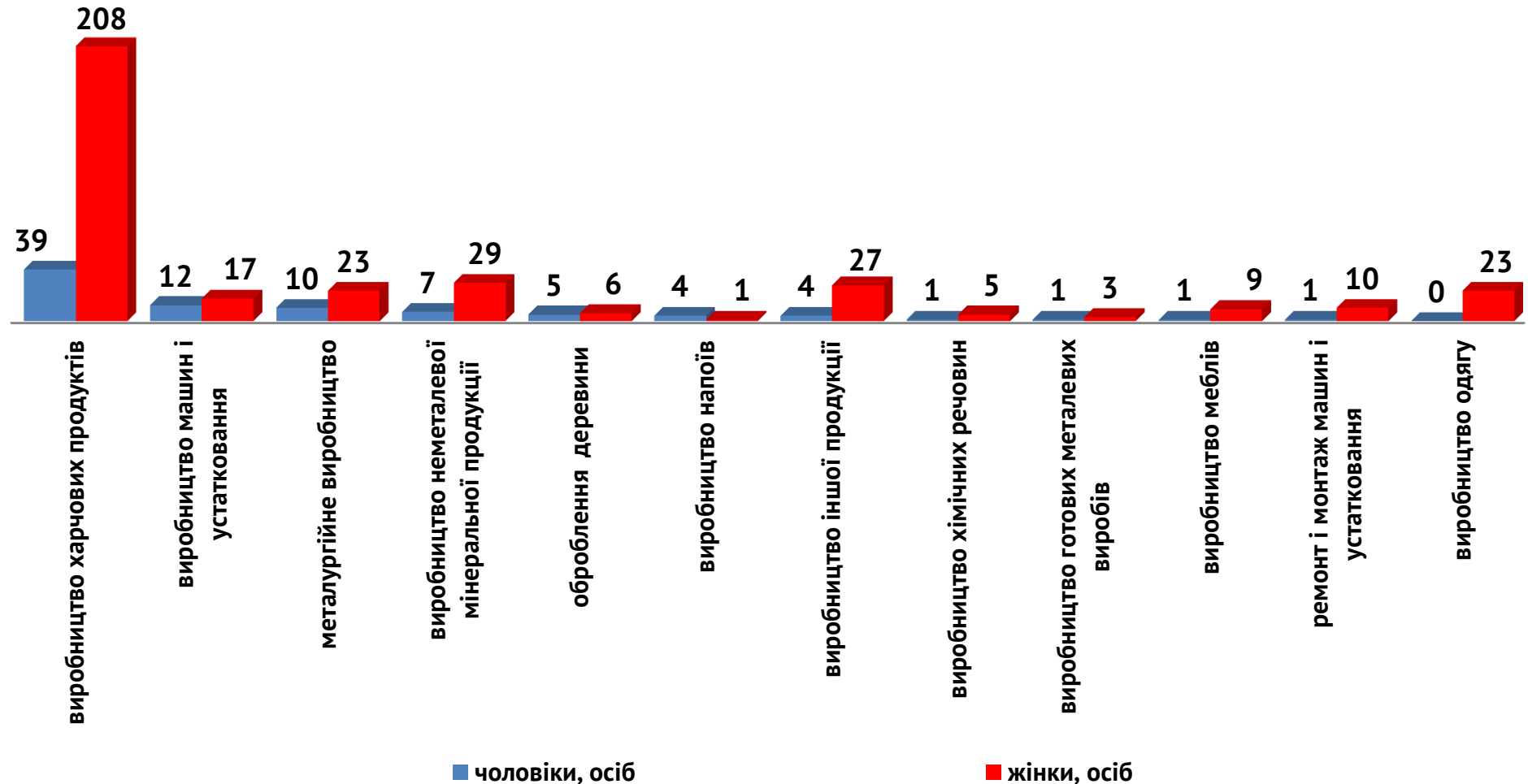
(за статтю та окремими видами переробної промисловості підприємств, на яких вони раніше працювали)



**85** чоловіків



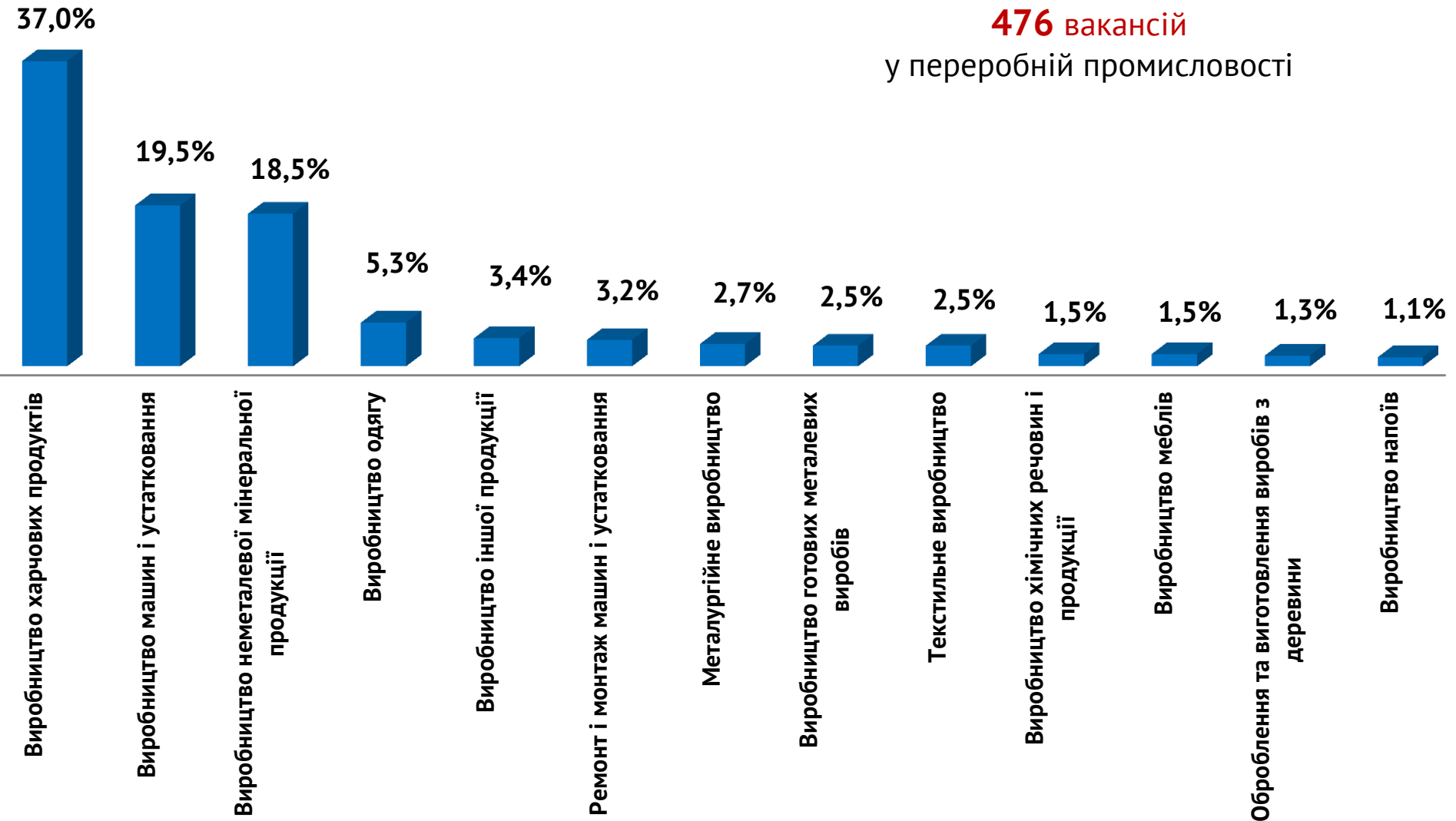
**361** жінок



## Структура вакансій за видами переробної промисловості, %

**476** вакансій

у переробній промисловості

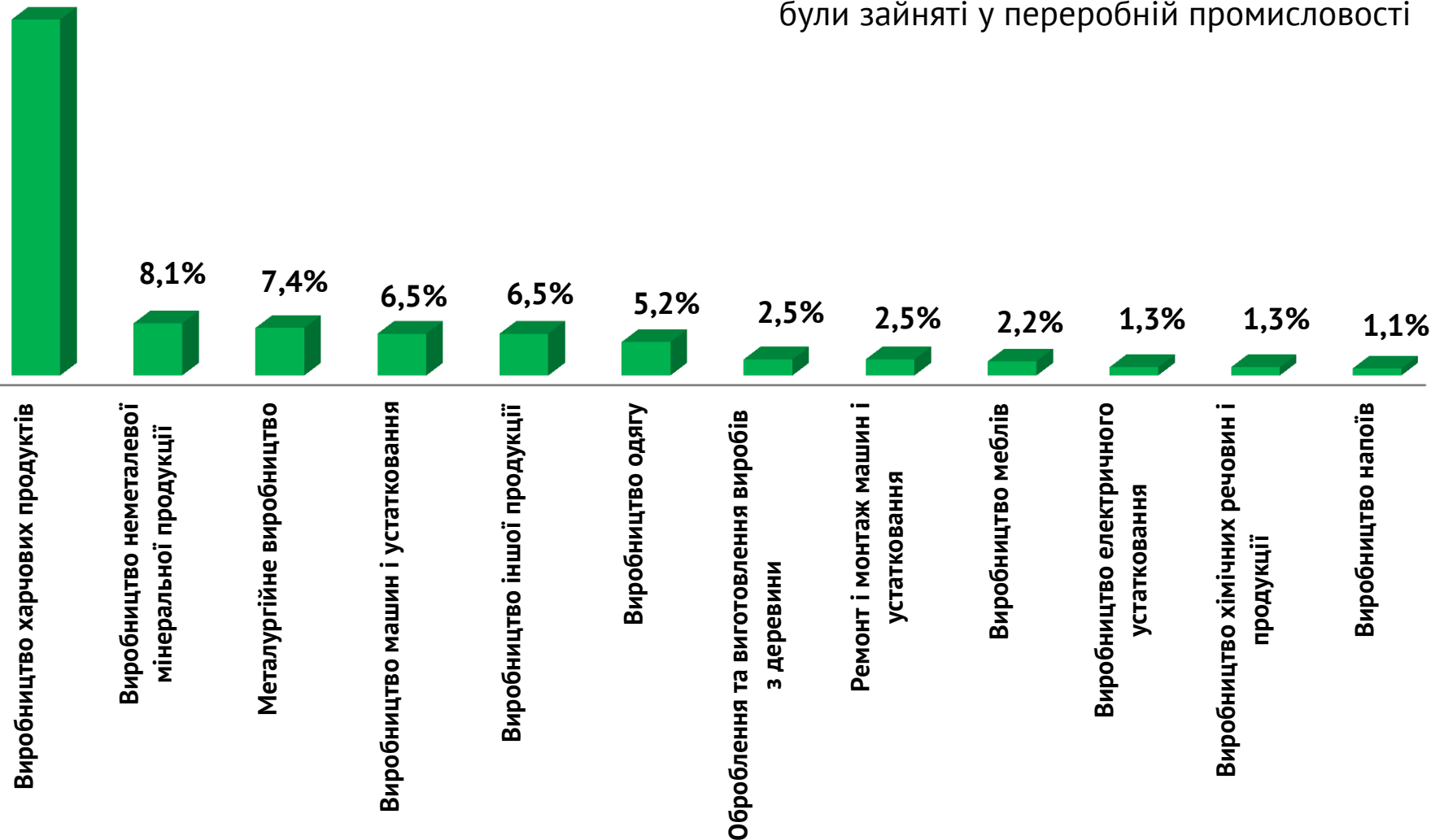


## Структура безробітних за видами переробної промисловості, %

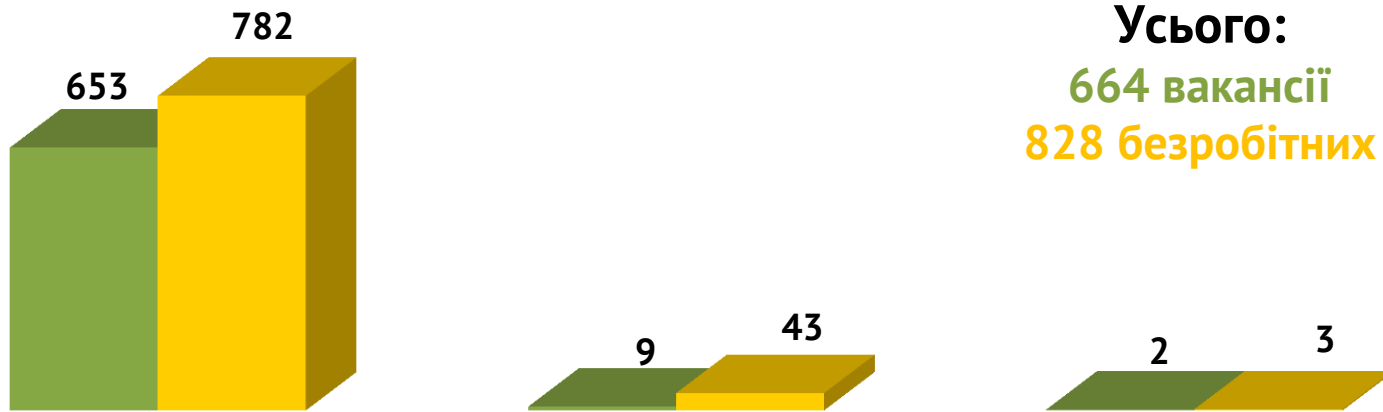
55,4%

**446** безробітних

були зайняті у переробній промисловості



**Кількість вакансій та кількість безробітних  
за видами сільського, лісового та рибного господарства**



**Усього:**  
664 вакансії  
828 безробітних

Сільське господарство та надання пов'язаних із ними послуг

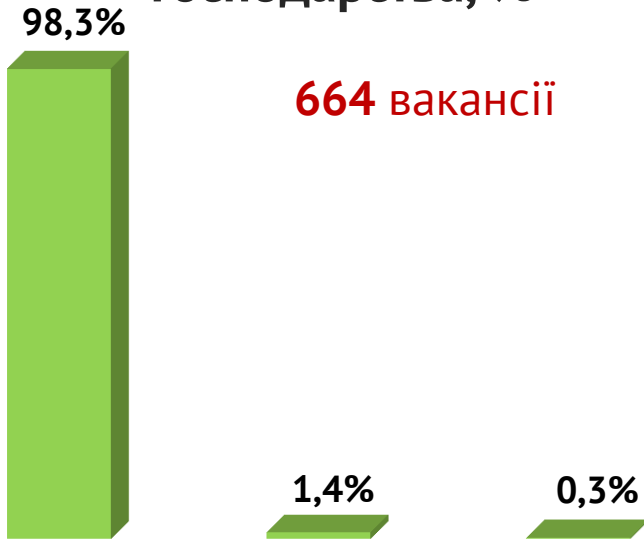
Лісове господарство та лісозаготівлі

Рибне господарство

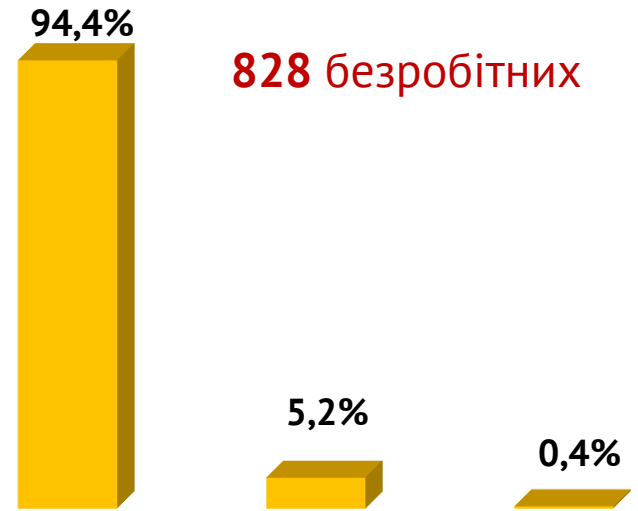
■ кількість вакансій, одиниць

■ кількість безробітних, осіб

### Структура вакансій за видами сільського, лісового та рибного господарства, %



### Структура безробітних за видами сільського, лісового та рибного господарства, %



Сільське господарство та надання пов'язаних із ними послуг

Лісове господарство та лісозаготівлі

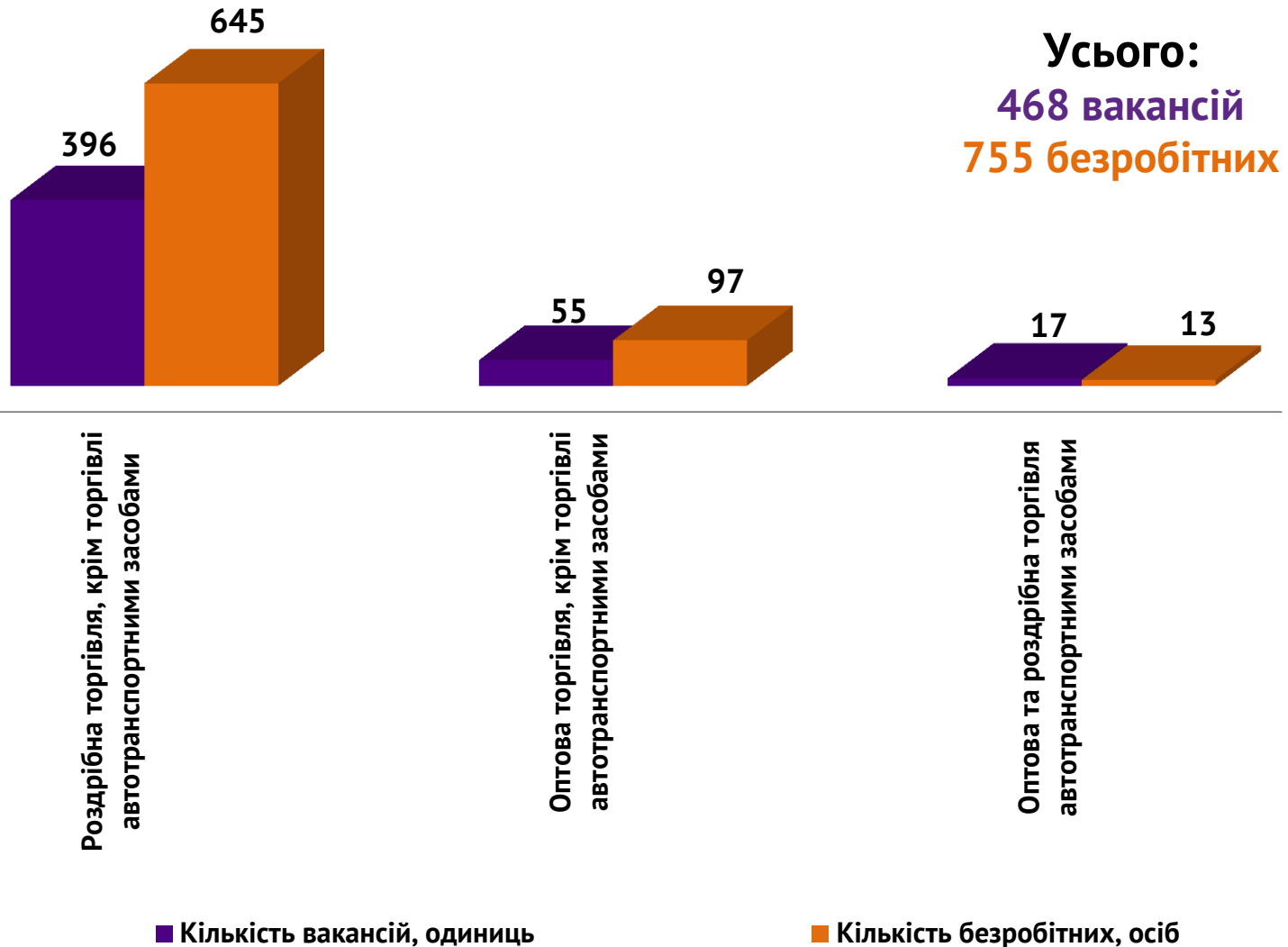
Рибне господарство

Сільське господарство та надання пов'язаних із ними послуг

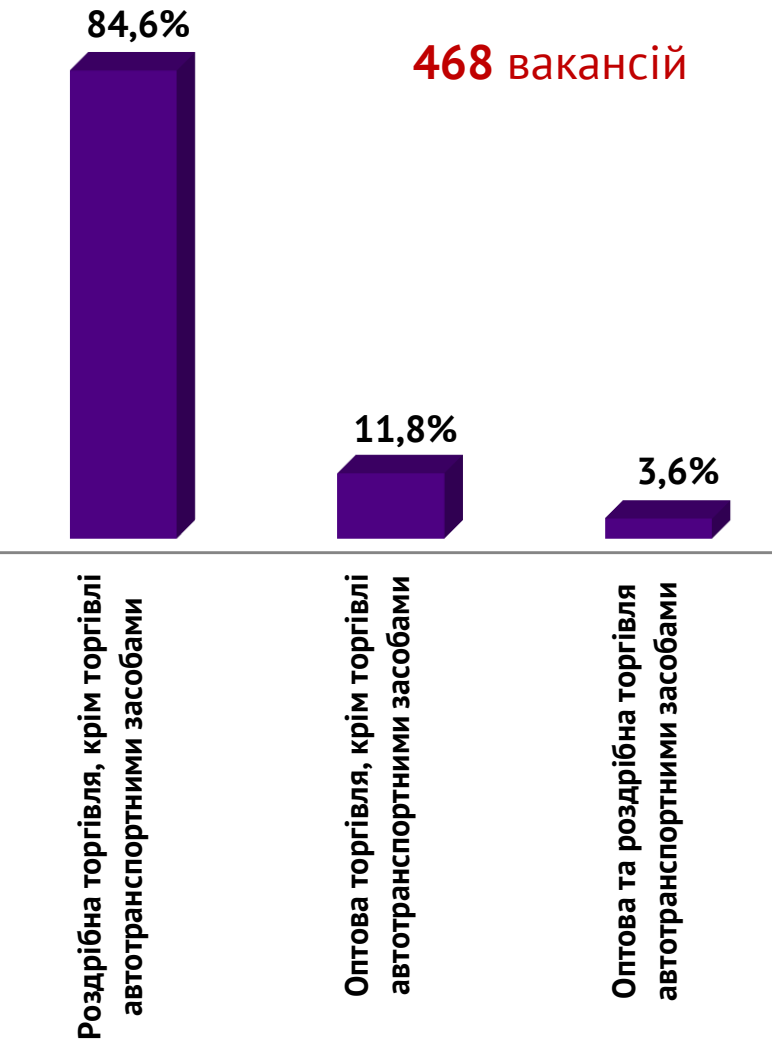
Лісове господарство та лісозаготівлі

Рибне господарство

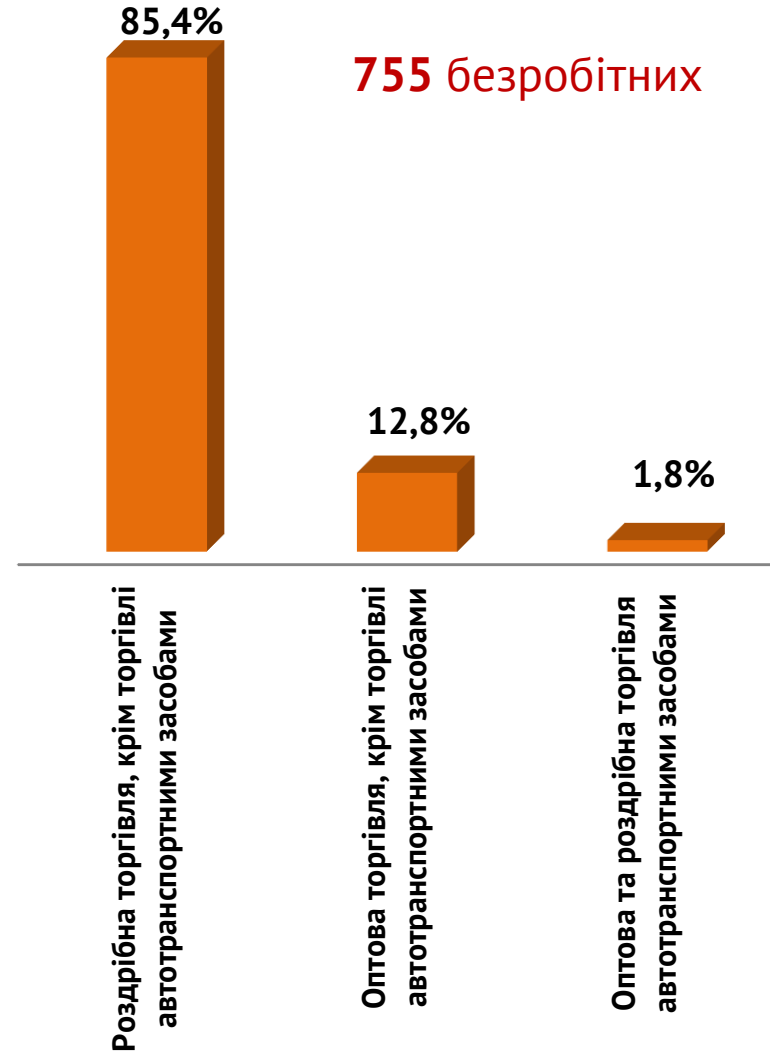
## Кількість вакансій та кількість безробітних за видами оптової та роздрібної торгівлі



## Структура вакансій за видами оптової та роздрібної торгівлі, %

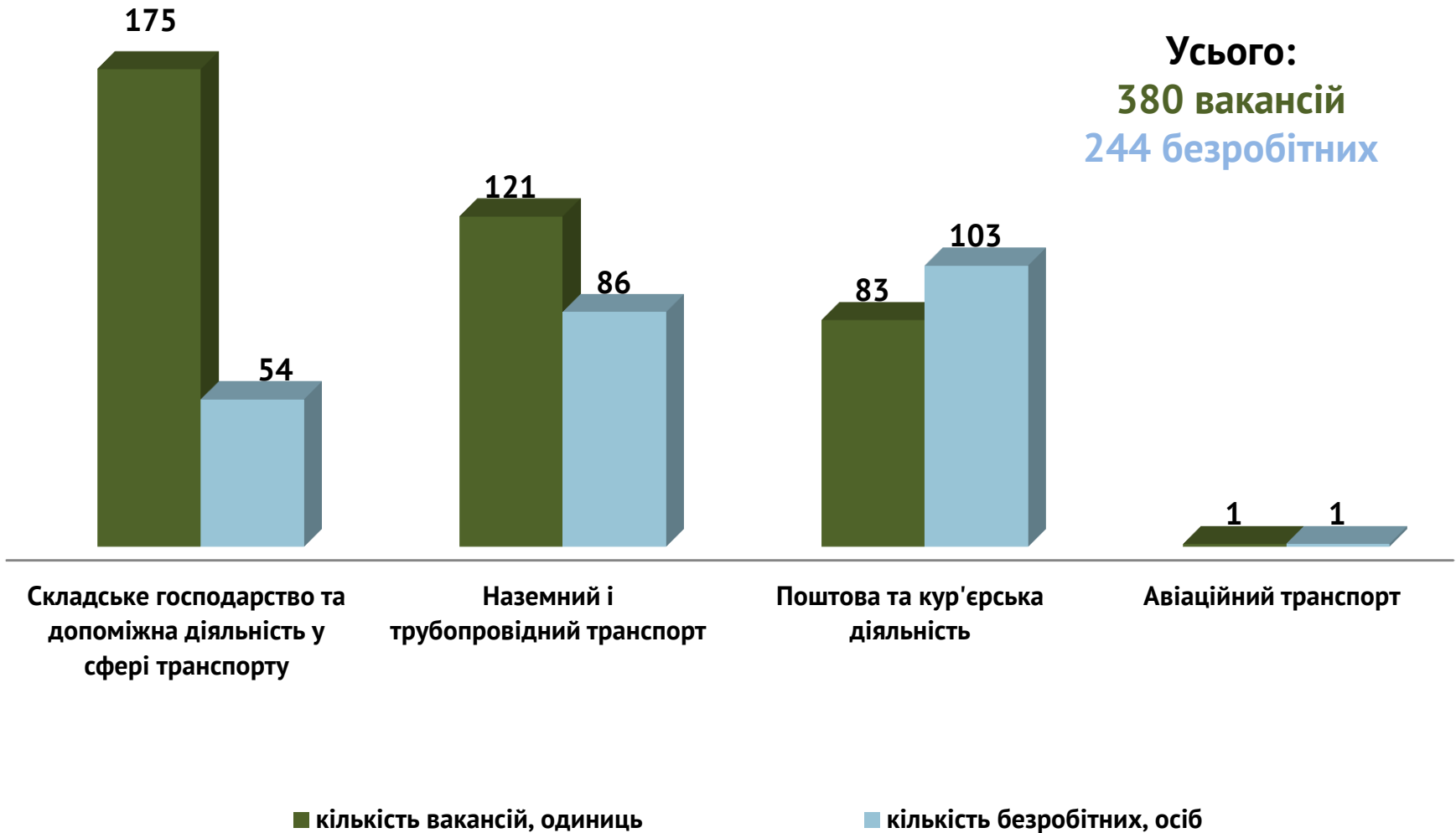


## Структура безробітних за видами оптової та роздрібної торгівлі, %

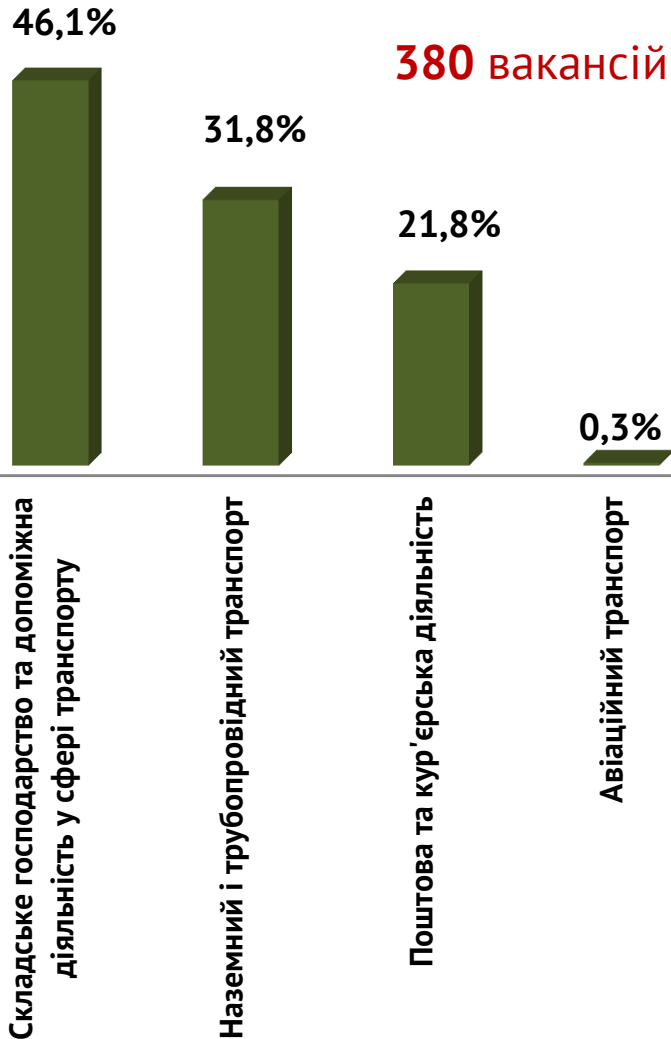




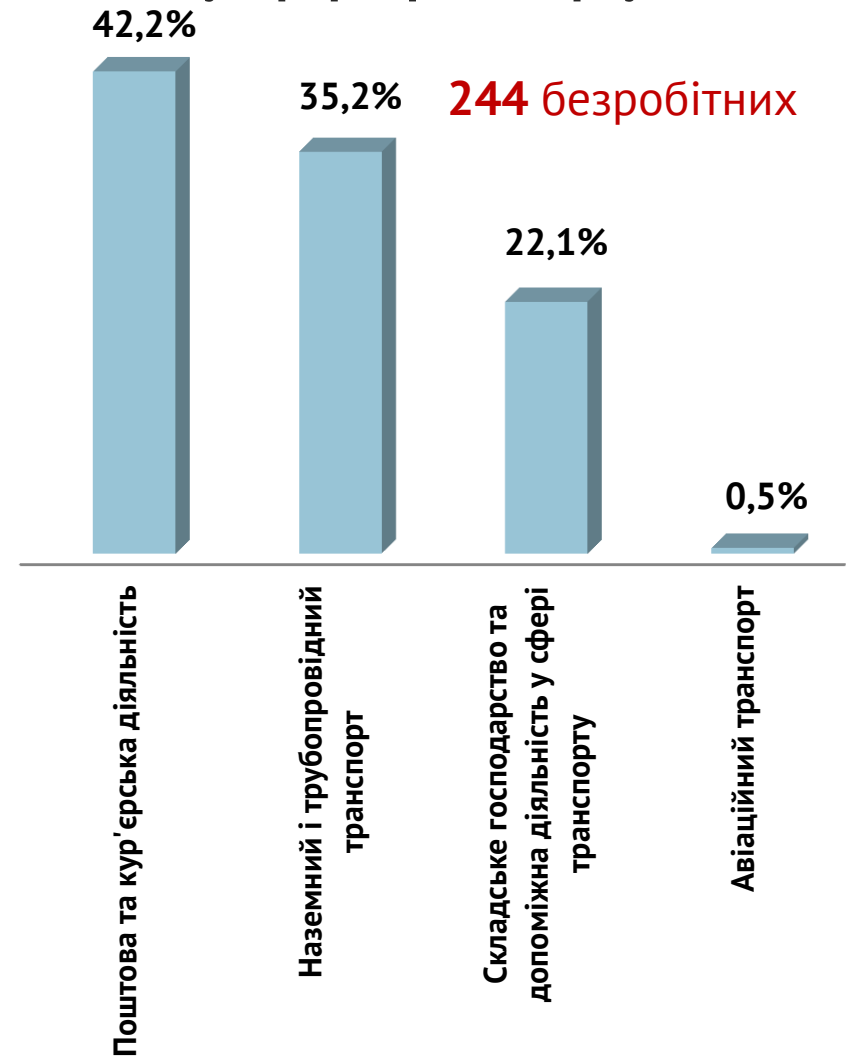
## Кількість вакансій та кількість безробітних у сфері транспорту



## Структура вакансій, % у сфері транспорту



## Структура безробітних, % у сфері транспорту



# Попит та пропозиція на зареєстрованому ринку праці у січні-березні 2024 року



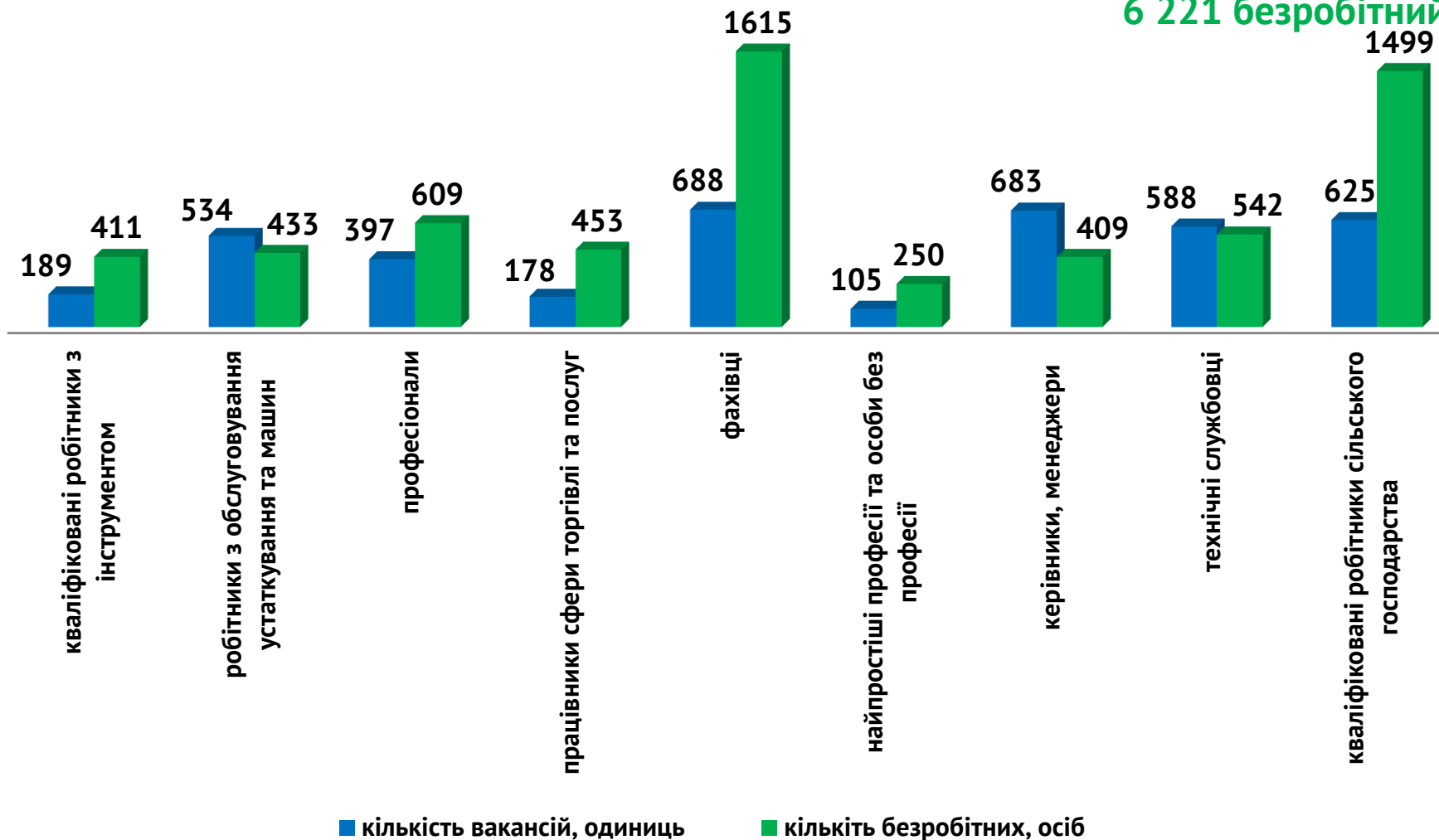
## Кількість вакансій та кількість безробітних

### за професійними групами

Усього:

3 987 вакансій

6 221 безробітний



# Попит та пропозиція на зареєстрованому ринку праці у січні-березні 2024 року



## Кількість безробітних за статтю

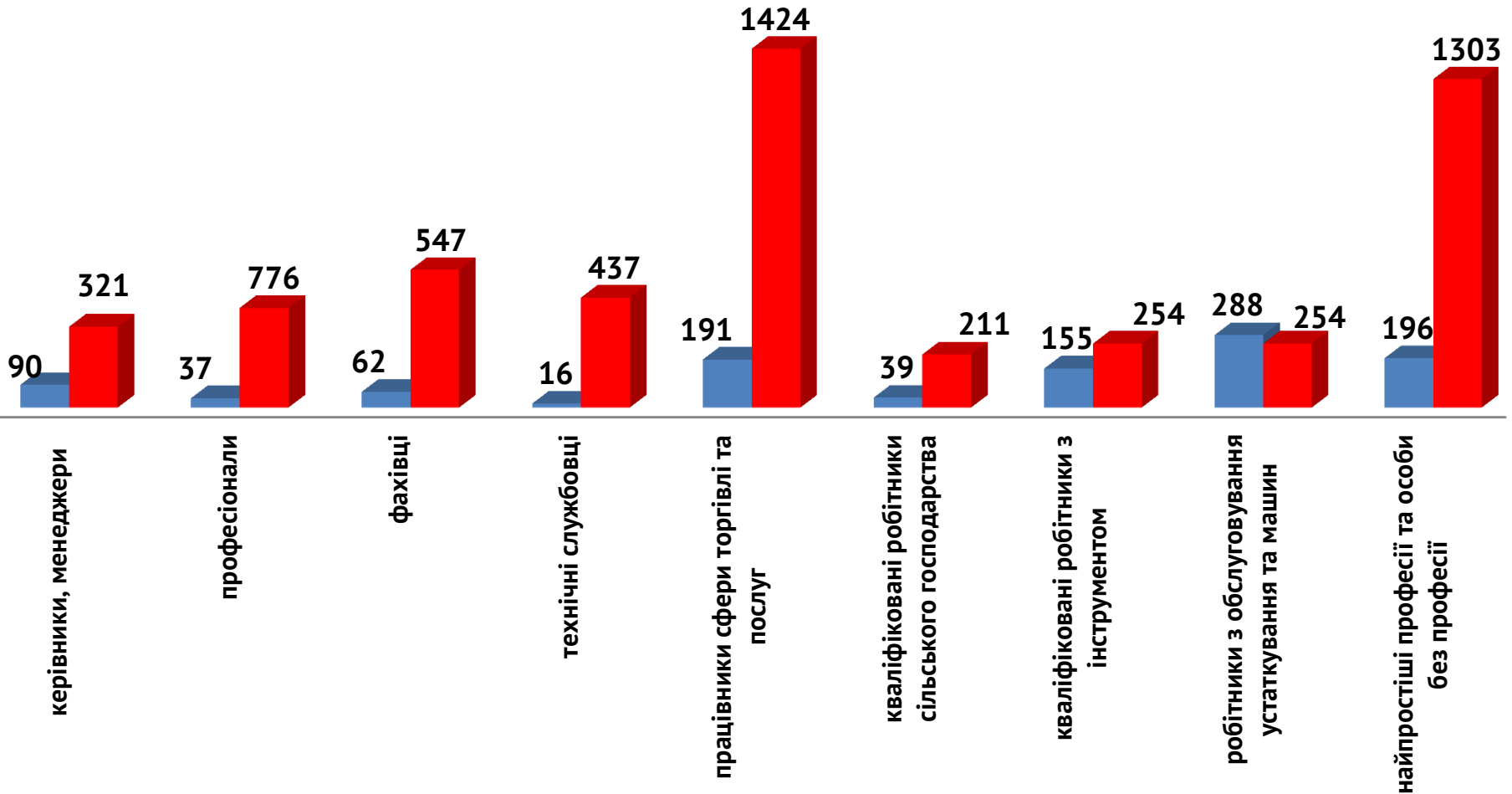
(за статтю за професійними групами)



1 074 чоловіків



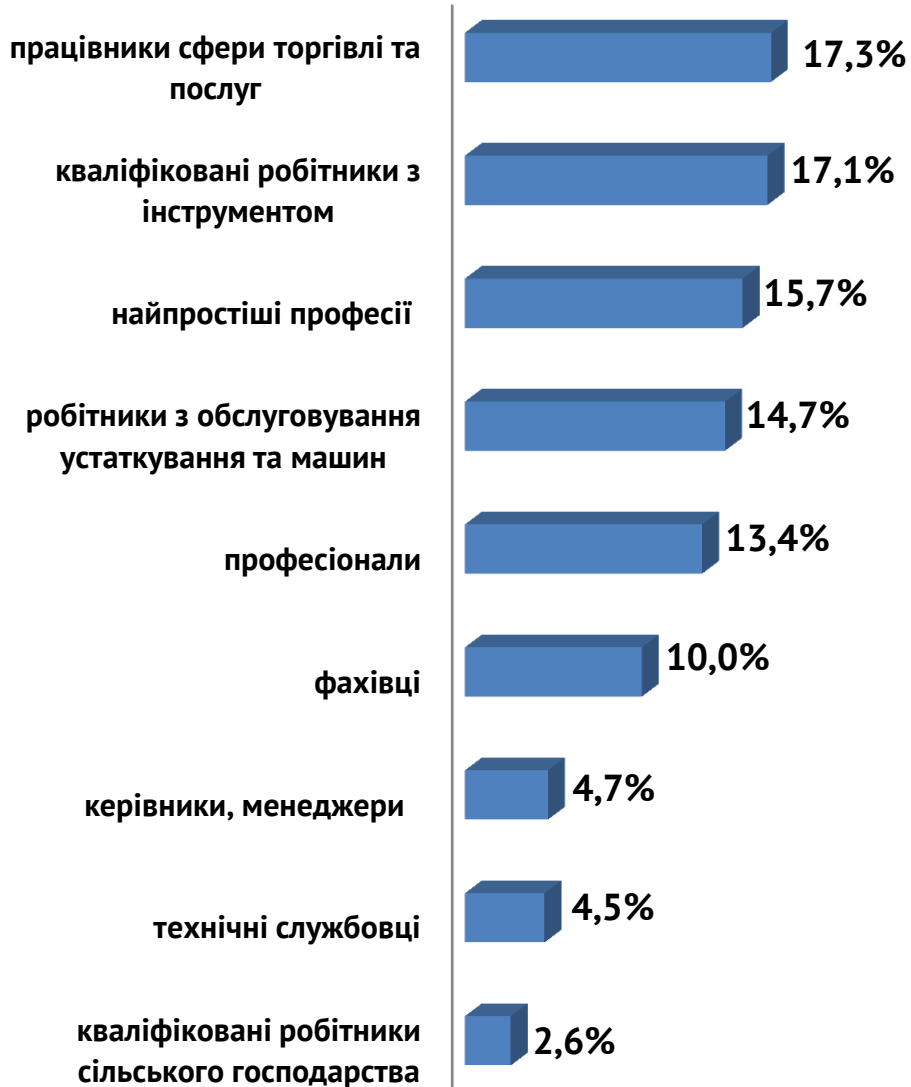
5 147 жінок



# Попит та пропозиція на зареєстрованому ринку праці у січні-березні 2024 року



## Структура вакансій за професійними групами, %



## Структура безробітних за професійними групами, %





## Структура працевлаштованих безробітних, %

### За видами економічної діяльності



### За професійними групами



# Попит та пропозиція на зареєстрованому ринку праці у січні-березні 2024 року



## Структура працевлаштованих безробітних, %

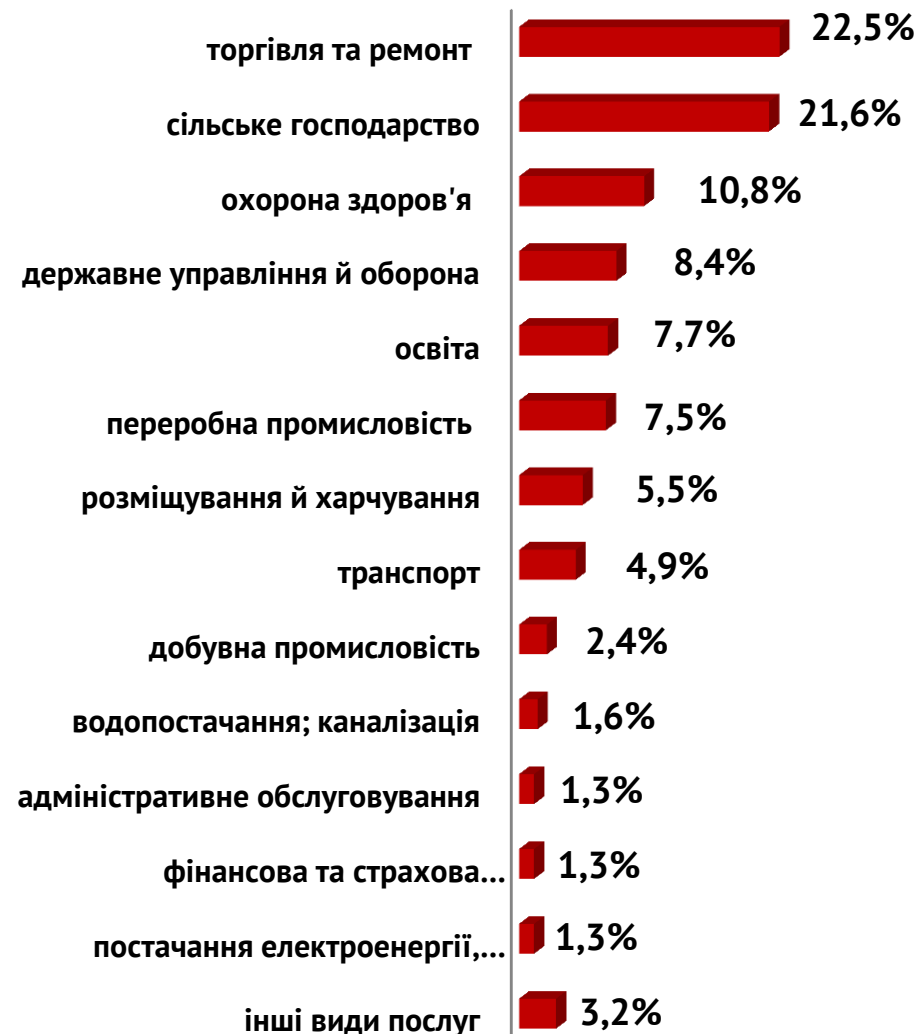
(за статтю та видами економічної діяльності)



### Чоловіки



### Жінки



# Попит та пропозиція на зареєстрованому ринку праці у січні-березні 2024 року



## Структура працевлаштованих безробітних, %



ЧОЛОВІКИ



ЖІНКИ

робітники з обслуговування устаткування та машин 33,6%

працівники сфери торгівлі та послуг 28,0%

кваліфіковані робітники з інструментом 21,9%

найпростіші професії та особи без професії 24,7%

найпростіші професії та особи без професії 20,5%

фахівці 12,0%

кваліфіковані робітники сільського господарства 7,9%

професіонали 8,8%

працівники сфери торгівлі та послуг 6,7%

технічні службовці 7,6%

фахівці 3,2%

кваліфіковані робітники з інструментом 5,8%

професіонали 3,2%

робітники з обслуговування устаткування та машин 4,6%

керівники, менеджери 2,3%

керівники, менеджери 4,3%

технічні службовці 0,6%

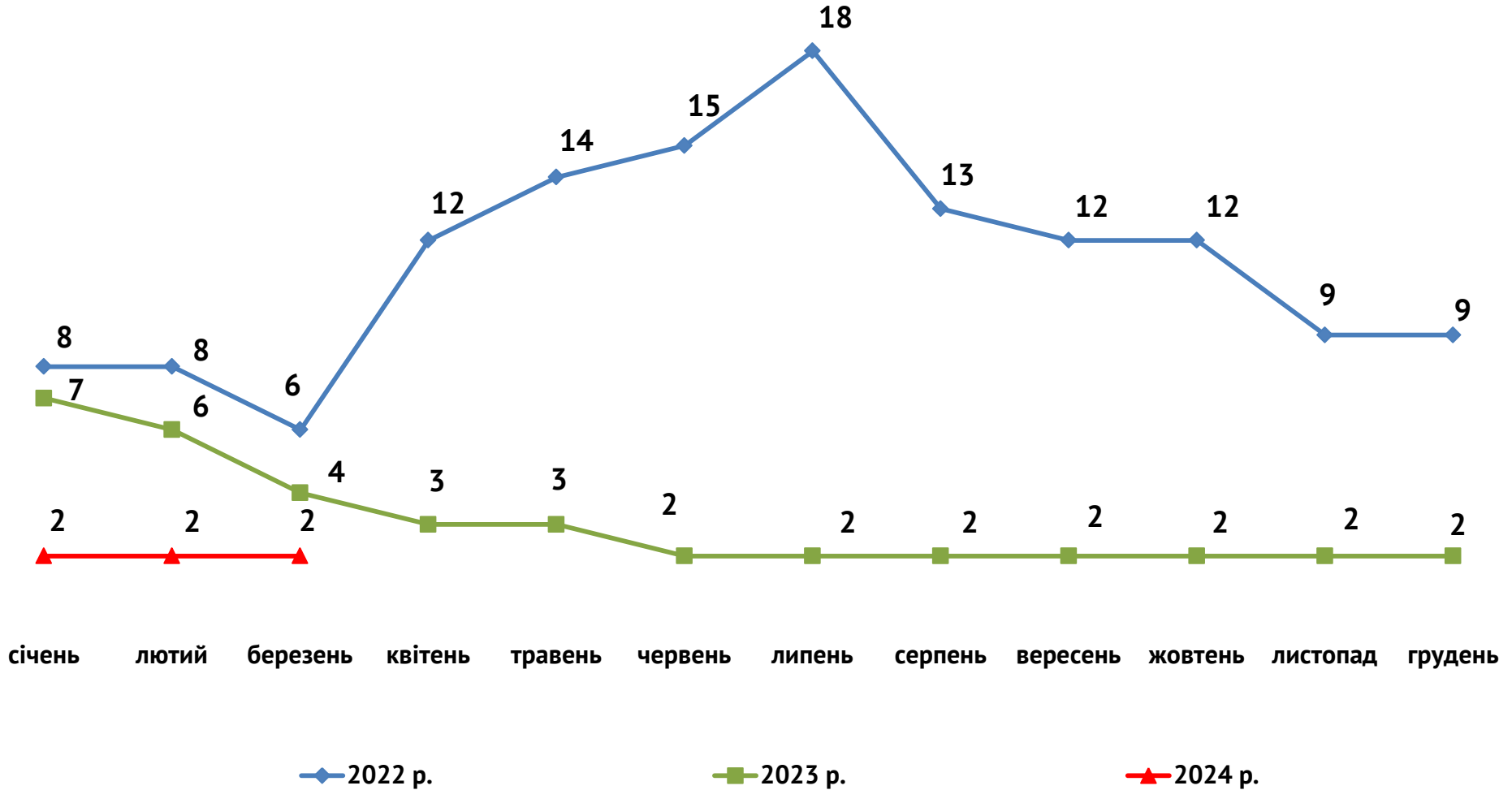
кваліфіковані робітники сільського господарства 4,2%



# Попит та пропозиція на зареєстрованому ринку праці у січні-березні 2024 року



## Кількість претендентів на 1 вакансію, станом на кінець місяця, осіб

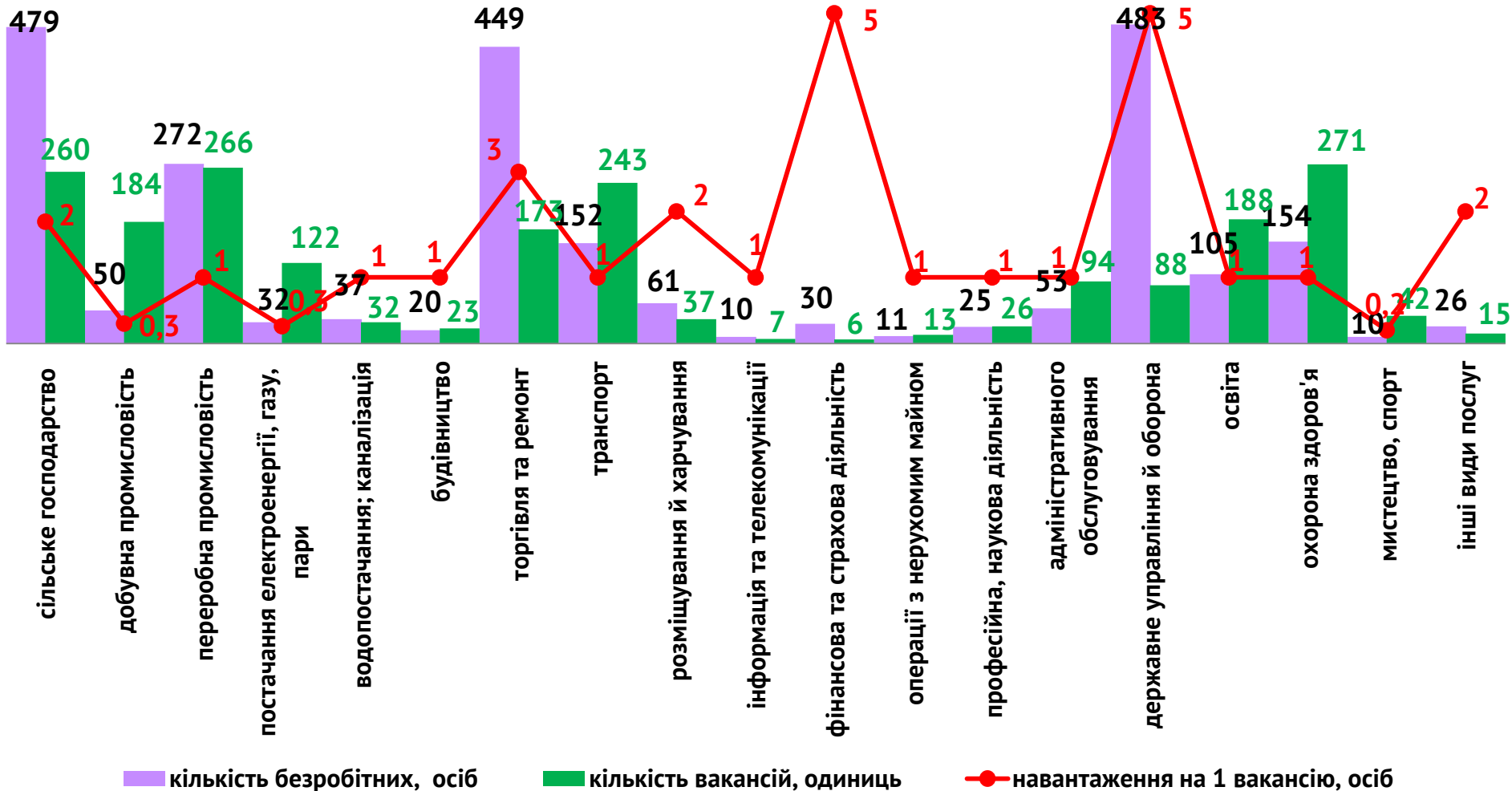


# Попит та пропозиція на зареєстрованому ринку праці у січні-березні 2024 року



## Кількість зареєстрованих безробітних, кількість вакансій та кількість претендентів на 1 вакансію, станом на 1 квітня 2024 року

### За видами економічної діяльності

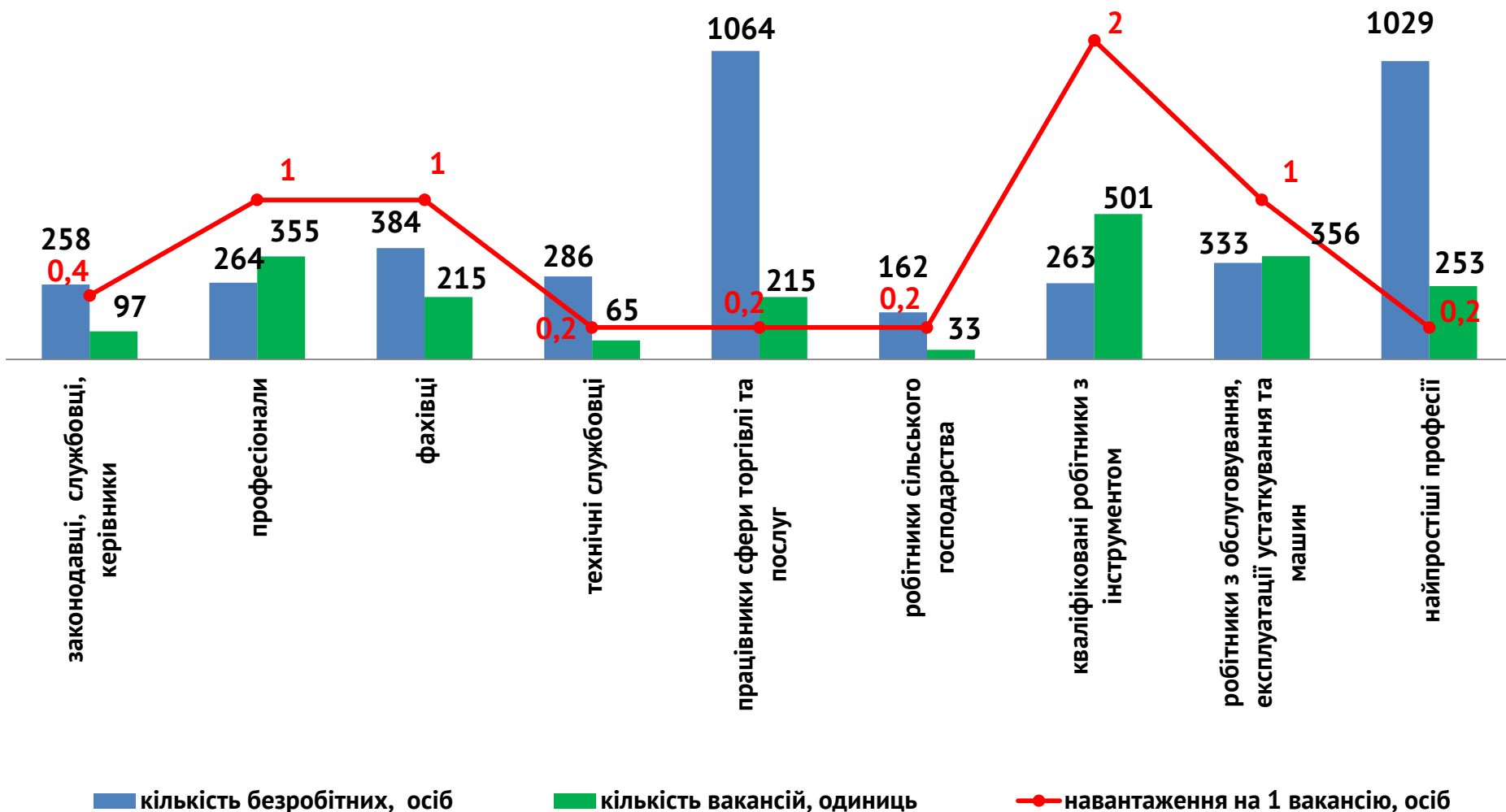


# Попит та пропозиція на зареєстрованому ринку праці у січні-березні 2024 року



## Кількість зареєстрованих безробітних, кількість вакансій та кількість претендентів на 1 вакансію, станом на 1 квітня 2024 року

### За професійними групами



# Попит та пропозиція на зареєстрованому ринку праці у січні-березні 2024 року



Професії, за якими кількість вакансій є найбільшою, станом на 1 квітня 2024 року за професійними групами **ТОП-10**

## Керівники, менеджери

начальник відділу

заступник директора

менеджер

майстер

начальник команди

начальник відділення зв'язку

головний агроном

начальник складу

головний бухгалтер

головний механік

## Професіонали, фахівці

лікар невропатолог

лікар загальної практики-сімейний лікар

лікар ветеринарної медицини

майстер виробничого навчання

електрик дільниці

вихователь

сестра медична

інженер-енергетик

лікар-отоларінголог

спеціаліст державної служби

# Попит та пропозиція на зареєстрованому ринку праці у січні-березні 2024 року



Професії, за якими кількість вакансій є найбільшою, станом на 1 квітня 2024 року за професійними групами **ТОП-10**

## Технічні службовці

оператор комп'ютерного набору

оператор поштового зв'язку

обліковець

листоноша

касир торговельного залу

адміністратор

діловод

## Працівники сфери торгівлі та послуг

кухар

соціальний робітник

офіціант

бариста

продавець непродовольчих товарів

продавець-консультант

продавець продовольчих товарів

помічник вихователя

охоронник

молодша медична сестра (молодший медичний брат) (санітарка, санітарка-прибиральниця, санітарка-буфетниця, санітар, ванітар-прибиральник, санітар-буфетник та ін.)

# Попит та пропозиція на зареєстрованому ринку праці у січні-березні 2024 року



Професії, за якими кількість вакансій є найбільшою, станом на 1 квітня 2024 року за професійними групами **ТОП-10**

## Кваліфіковані робітники сільського господарства

робітник з комплексного обслуговування сільськогосподарського виробництва

робітник фермерського господарства

робітник по догляду за тваринами

оператор машинного доїння

свинар

оператор штучного осеменіння тварин

## Кваліфіковані робітники з інструментом

прохідник

монтер колії

слюсар-ремонтник

маляр

столяр

оглядач-ремонтник вагонів

електромонтер з ремонту та обслуговування електроустаткування

електрослюсар

швачка

електрогазозварник

# Попит та пропозиція на зареєстрованому ринку праці у січні-березні 2024 року



Професії, за якими кількість вакансій є найбільшою, станом на 1 квітня 2024 року за професійними групами **ТОП-10**

## Робітники з обслуговування устаткування

тракторист

машиніст автомотриси

верстатник широкого профілю

машиніст екскаватора

машиніст підйомної машини

апаратник оброблення зерна

машиніст сцени

фрезерувальник

водій автотранспортних засобів

токарь

## Найпростіші професії

підсобний робітник

вантажник

кухонний робітник

вагар

укладальник-пакувальник

прибиральник службових приміщень

двірник

прибиральник виробничих приміщень

сторож

Робітник з благоустрою

# Попит та пропозиція на зареєстрованому ринку праці у січні-березня 2024 року



## Професії, по яких чисельність безробітних є найбільшою, станом на 1 квітня 2024 року

### ТОП-20

стрілець

спеціаліст державної служби (місцевого самоврядування)

прибиральник службових приміщень

робітник з благоустрою

продавець продовольчих товарів

сторож

кухар

продавець непродовольчих товарів

підсобний робітник

електрогазозварник

бухгалтер

агроном

сестра медична (брат медичний)

оператор комп'ютерного набору

укладальник-пакувальник

вихователь

продавець-консультант

охоронник

робітник фермерського господарства

перукар



# Попит та пропозиція на зареєстрованому ринку праці у січні-березня 2024 року



**Професії, по яких чисельність безробітних за статтю є найбільшою, станом на 1 квітня 2024 року**



**ТОП-10**



## Чоловіки

тракторист

стрілець

підсобний робітник

слюсар-ремонтник

охоронник

сторож

робітник фермерського господарства

вантажник

електрогазозварник

робітник з благоустрою

## Жінки

листоноша

продавець продовольчих товарів

кухар

продавець непродовольчих товарів

прибиральник службових приміщень

продавець-консультант

бухгалтер

молодша медична сестра (молодший медичний брат)

підсобний робітник

оператор поштового зв'язку

# Попит та пропозиція на зареєстрованому ринку праці у січні-березні 2024 року



**Професії, за якими спостерігається найбільший дефіцит вакансій серед усіх професій (за Класифікатором професій), у січні-березні 2024 р.**

листоноша

прибиральник виробничих приміщень

продавець-консультант

фахівець

підсобний робітник

кухар

бухгалтер

продавець продовольчих товарів

сторож

робітник фермерського господарства

водій автотранспортних засобів

прибиральник службових приміщень

помічник вихователя

продавець непродовольчих товарів

охоронник

сестра медична

швачка

**Професії, за якими спостерігається найбільший дефіцит кадрів серед усіх професій (за Класифікатором професій), у січні-березні 2024 р.**

лікар-терапевт

монтер колії

прохідник

лікар-терапевт

електрослюсар

кріпильник

лікар ветеринарної медицини

машиніст екскаватора

гірник підземний

майстер локомотивного депо

водій

електромонтер

лікар загальної практики-сімейний лікар

лікар-офтальмолог

лікар-психіатр

листоноша

тракторист