



ПОПИТ ТА ПРОПОЗИЦІЯ НА ЗАРЕЄСТРОВАНОМУ РИНКУ ПРАЦІ КІРОВОГРАДСЬКОЇ ОБЛАСТІ У СІЧНІ-БЕРЕЗНІ 2021 РОКУ

www.dcz.gov.ua



Попит і пропозиція на зареєстрованому ринку праці у січні-березні 2021 року

У січні-березні 2021 року роботодавці поінформували центри зайнятості та філії Кіровоградського обласного центру зайнятості про наявність **8,8 тис. вакансій**, що на 16,3% менше, ніж у 2020 році.

Структура вакансій за видами економічної діяльності була наступною: 45,0% вакансій пропонувалося у сільському, лісовому та рибному господарстві, 9,5% у державному управлінні й обороні, 8,3% - на підприємствах промисловості, 7,8% оптовій та роздрібній торгівлі, 6,5% охороні здоров'я.

У професійному розрізі, найбільше вакансій пропонувалося для працевлаштування: робітників з експлуатації устаткування та машин (34,2%), кваліфікованих робітників з інструментом (12,6%), працівників сфери торгівлі та послуг (9,6%), професіоналів (9,5%), фахівців (7,0%).

Станом на 1 квітня 2021 року кількість актуальних вакансій, заявлених роботодавцями до служби зайнятості області становила **3,3 тис. одиниць**, що на 10,6% більше, ніж на відповідну дату минулого року.

За видами економічної діяльності, більшість вакансій налічувалася у сільському, лісовому та рибному господарстві (52,3%), переробній

промисловості (8,4%), транспорті (6,8%), на підприємствах оптової та роздрібної торгівлі (6,4%) та в охороні здоров'я (6,3%).

За професійними групами: найбільший попит спостерігався на робітників з експлуатації устаткування та машин – 37,4% (водій, токар, тракторист, оператор котельні, шліфувальник, дорожній робітник); кваліфікованих робітників з інструментом – 16,0% всіх поданих вакансій (швачка, електромонтер, електрогазозварник, слюсар-ремонтник, слюсар-сантехнік, слюсар з ремонту колісних транспортних засобів, монтер колії); некваліфікованих працівників (12,7%) (підсобний робітник, прибиральник службових приміщень, двірник, робітник з благоустрою, вантажник, сторож, укладальник-пакувальник, комірник; професіоналів – 9,6% (спеціаліст державної служби, вихователь, фахівець, агроном, інженер); працівників сфери торгівлі та послуг (7,0%) (продавець, кухар, соціальний робітник, бармен, обліковець, сестра медична);).

У січні-березні 2021 року послугами служби зайнятості області скористалися **29,6 тис. безробітних громадян**, що на 36,8% більше, ніж у січні-березні 2020 р.



Попит і пропозиція на зареєстрованому ринку праці у січні-березні 2021 року

За видами економічної діяльності, серед безробітних, які мали професійний досвід, 33,0% раніше працювали у сільському господарстві; 15,6% - у державному управлінні й соціальному страхуванні, 14,2% - в оптовій та роздрібній торгівлі; 11,3% - на підприємствах промисловості.

За професійними групами, серед зареєстрованих безробітних переважають робітники з обслуговування, експлуатації устаткування (22,0%), працівники сфери торгівлі та послуг (17,4%), представники найпростіших професій (17,3%), керівники, менеджери (10,2%).

Станом на 1 квітня 2021 року послуги служби зайнятості області отримували **21,2 тис. зареєстрованих безробітних**, що на 35,9% більше, ніж на відповідну дату минулого року.

За статтю: у загальній кількості зареєстрованих безробітних, чоловіки становили – 9,7 тис. осіб (45,9%), жінки – 11,5 тис. осіб (54,1%).

За віковими групами: 29,2% зареєстрованих безробітних були у віці до 35 років; 27,5% - у віці від 35 до 44 років; 27,4% - у віці від 45 до 55 років; 15,9% - понад 55 років.

За освітою: 35,3% зареєстрованих безробітних

мали вищу освіту, 36,4% - професійно-технічну, 28,3% - загальну середню освіту.

Суттєвим залишається дисбаланс між попитом та пропозицією робочої сили. **Станом на 1 квітня 2021 року**, в середньому по області, **на одне вільне робоче місце претендувало 6 безробітних** (на 1 квітня 2020 року – 5 осіб).

Найбільша невідповідність попиту на робочу силу та її пропозиції у професійно-кваліфікаційному розрізі спостерігалася серед технічних службовців (22 особи), службовців і керівників та працівників сфери торгівлі та послуг (по 16 осіб), фахівців (10 осіб), представників найпростіших професій (на 1 вакансію претендувало 9 осіб).

Найбільших труднощів з працевлаштування зазнають представники таких професій: молодша медична сестра, охоронник, кухар, продавець-консультант.

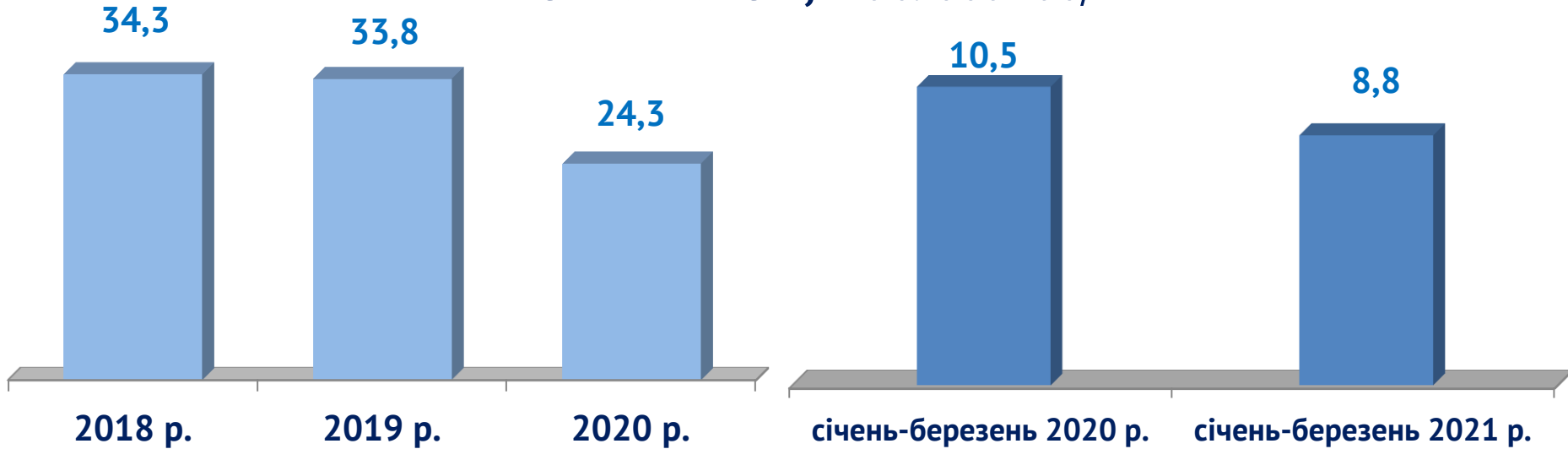
Наприклад: для 799 безробітних кухарів є 153 вакансії, для 325 молодших медичних сестер на сьогодні є 44 вакансії, для 725 охоронників є 99 вакансій, 510 продавців-консультантів є 81 вакансія.

Нестача кадрів спостерігається серед представників таких професій: лікар, лікар ветеринарної медицини, староста, машиніст екскаватора.

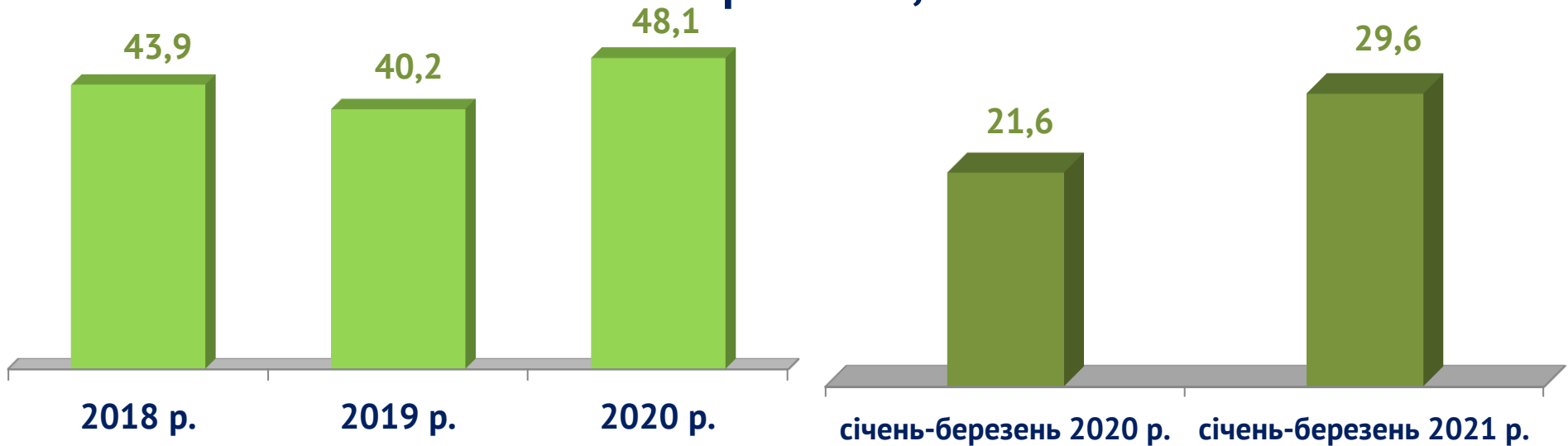
Попит та пропозиція на зареєстрованому
ринку праці у січні-березні 2021 року



Кількість вакансій, тис. одиниць



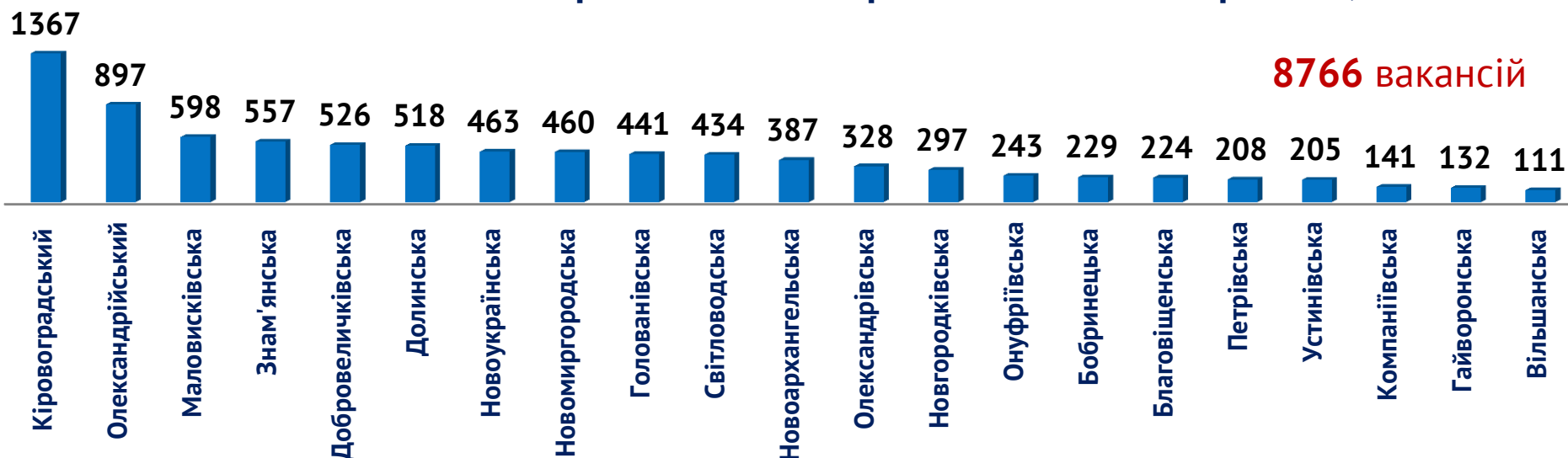
Кількість безробітних, тис. осіб



Попит та пропозиція на зареєстрованому ринку праці у січні-березні 2021 року

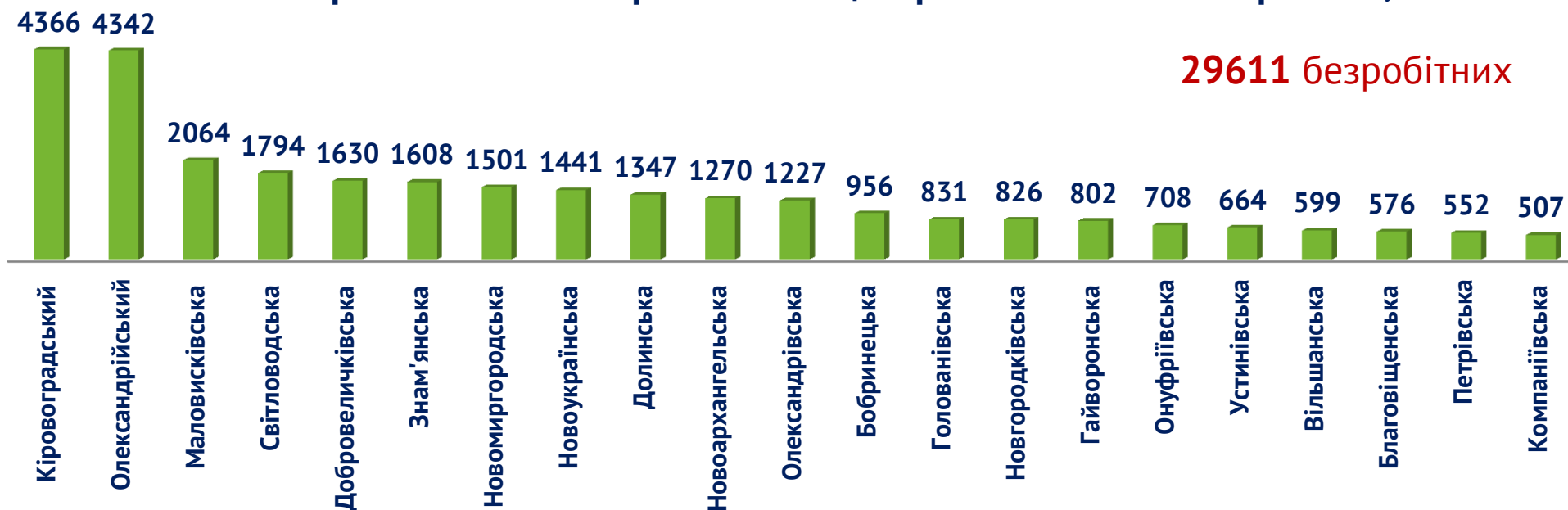


Кількість вакансій за міськрайонними центрами зайнятості та філіями, *одиниць*



8766 вакансій

Кількість безробітних за міськрайонними центрами зайнятості та філіями, *осіб*



29611 безробітних

Попит та пропозиція на зареєстрованому ринку праці у січні-березні 2021 року



Кількість вакансій та кількість безробітних за видами економічної діяльності

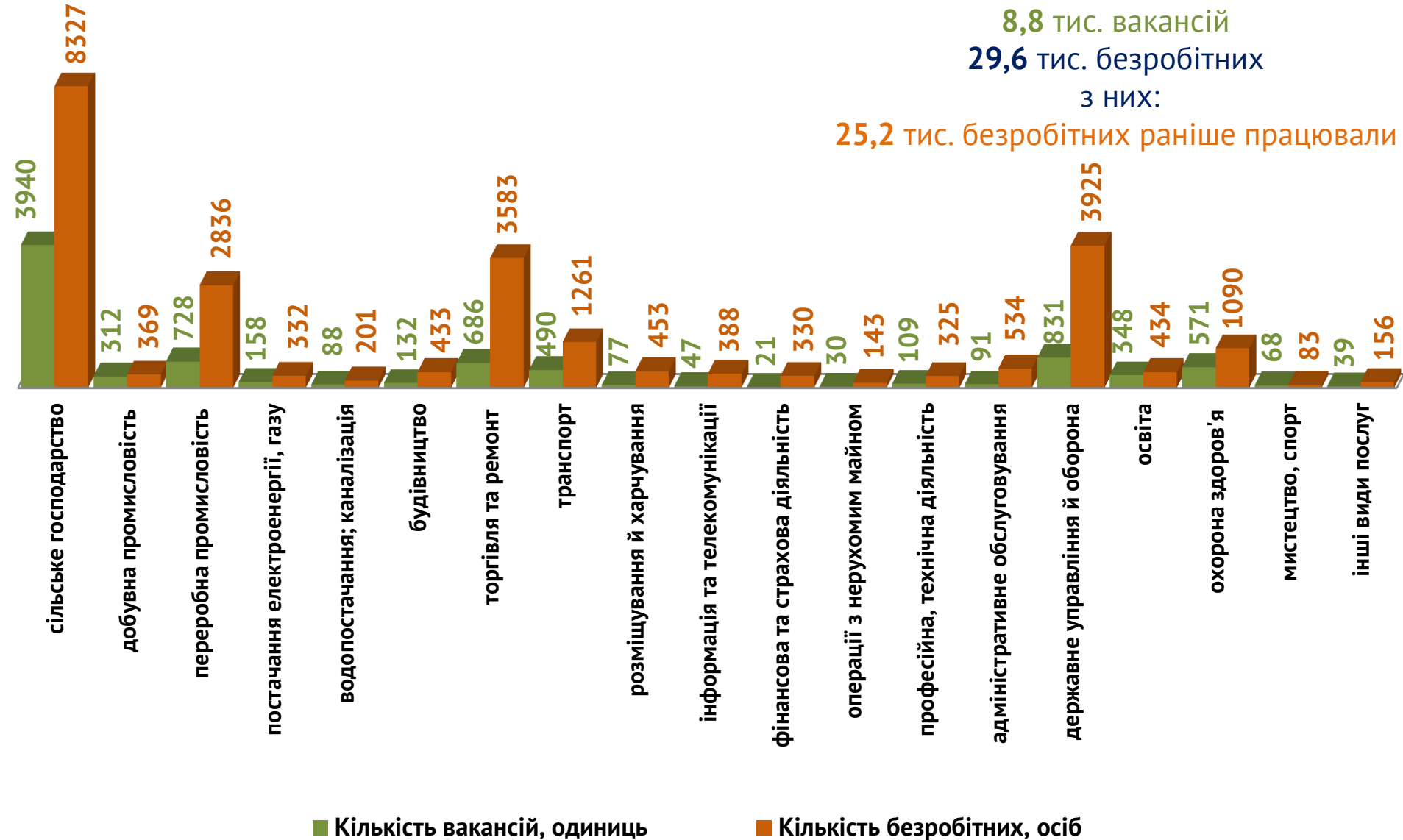
Усього:

8,8 тис. вакансій

29,6 тис. безробітних

з них:

25,2 тис. безробітних раніше працювали



Попит та пропозиція на зареєстрованому ринку праці у січні-березні 2021 року



Кількість безробітних за статтю

(за статтю та видами економічної діяльності підприємств, на яких вони раніше працювали)



13942 чоловіків

з НИХ:

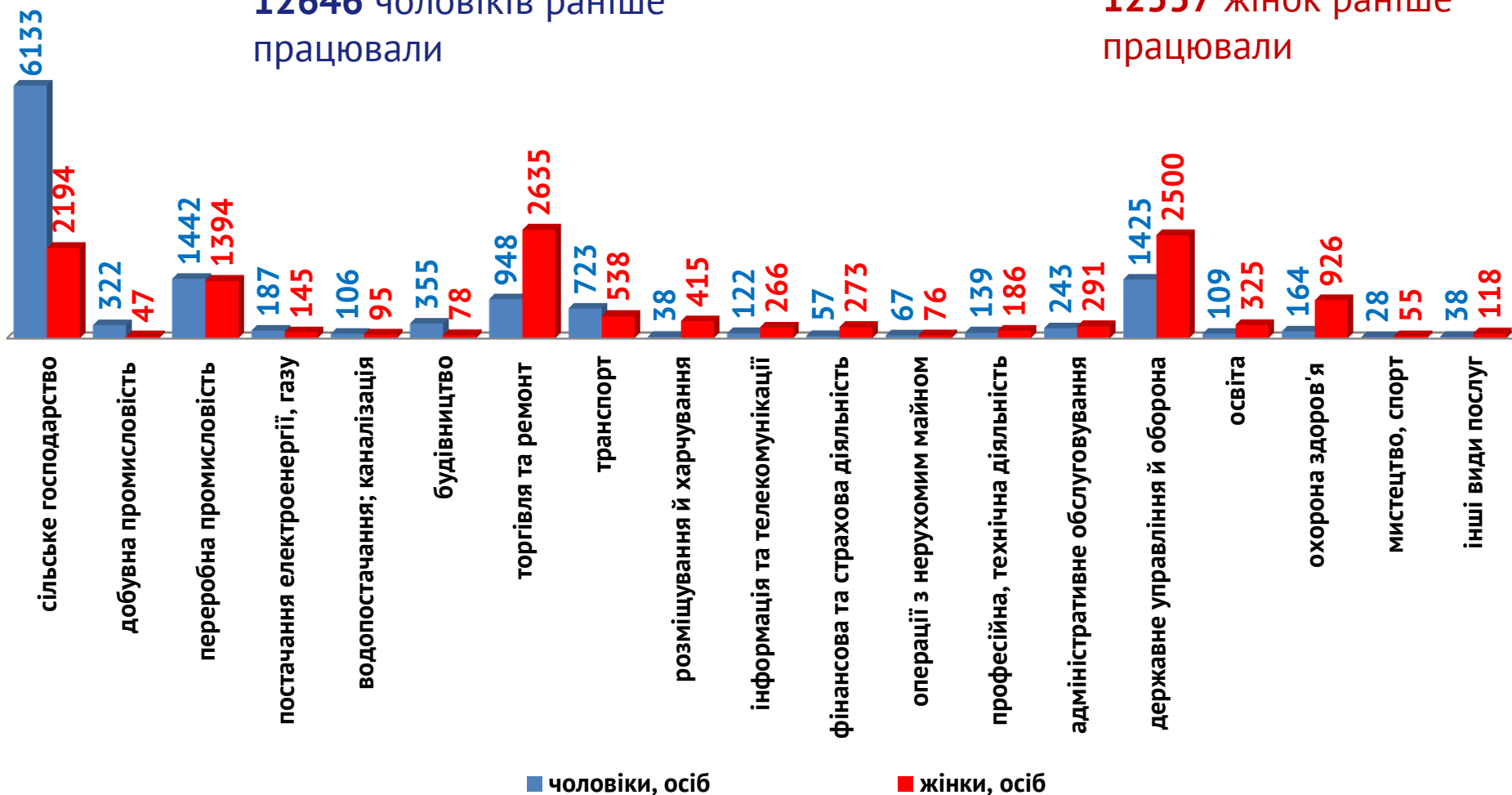
12646 чоловіків раніше працювали



15669 жінок

з НИХ:

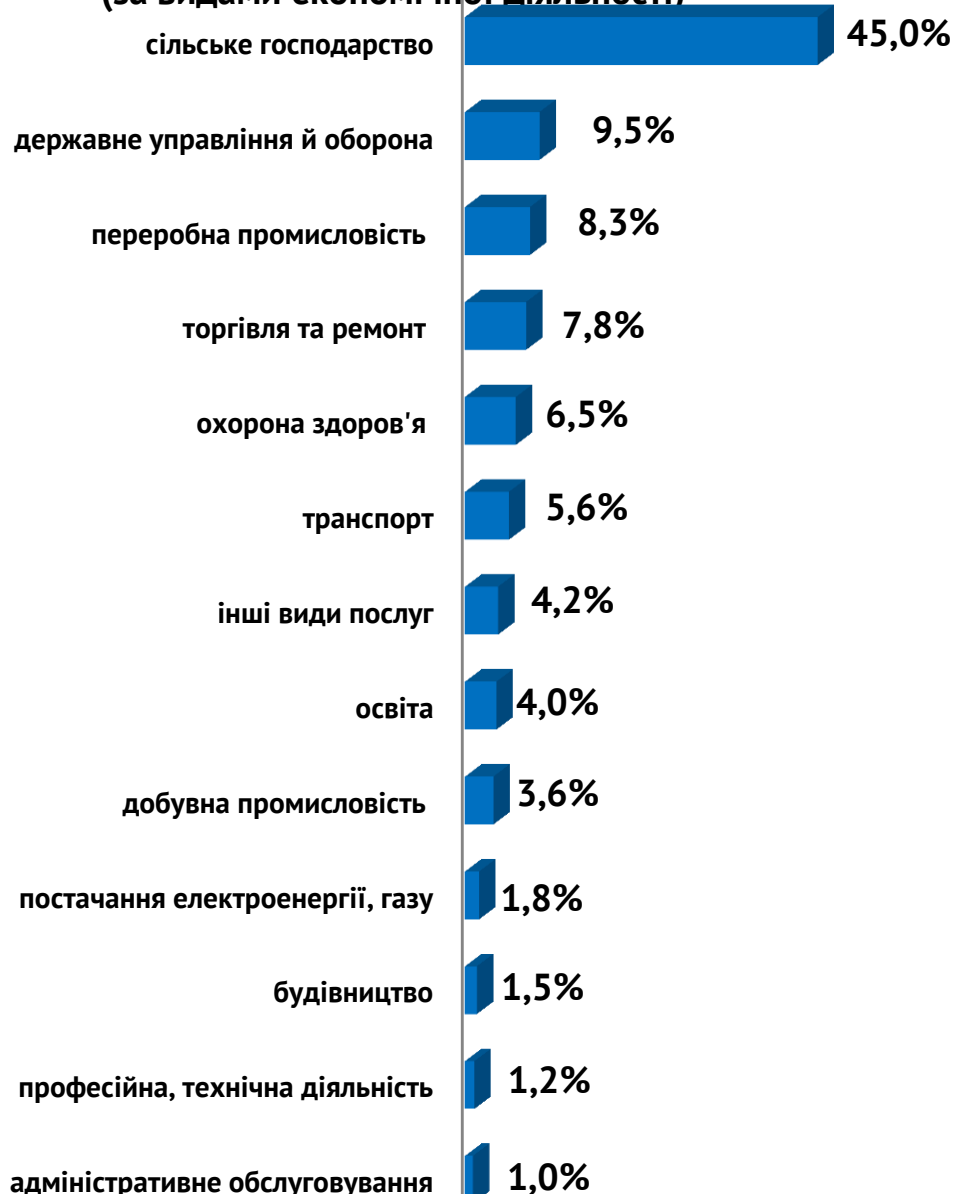
12557 жінок раніше працювали



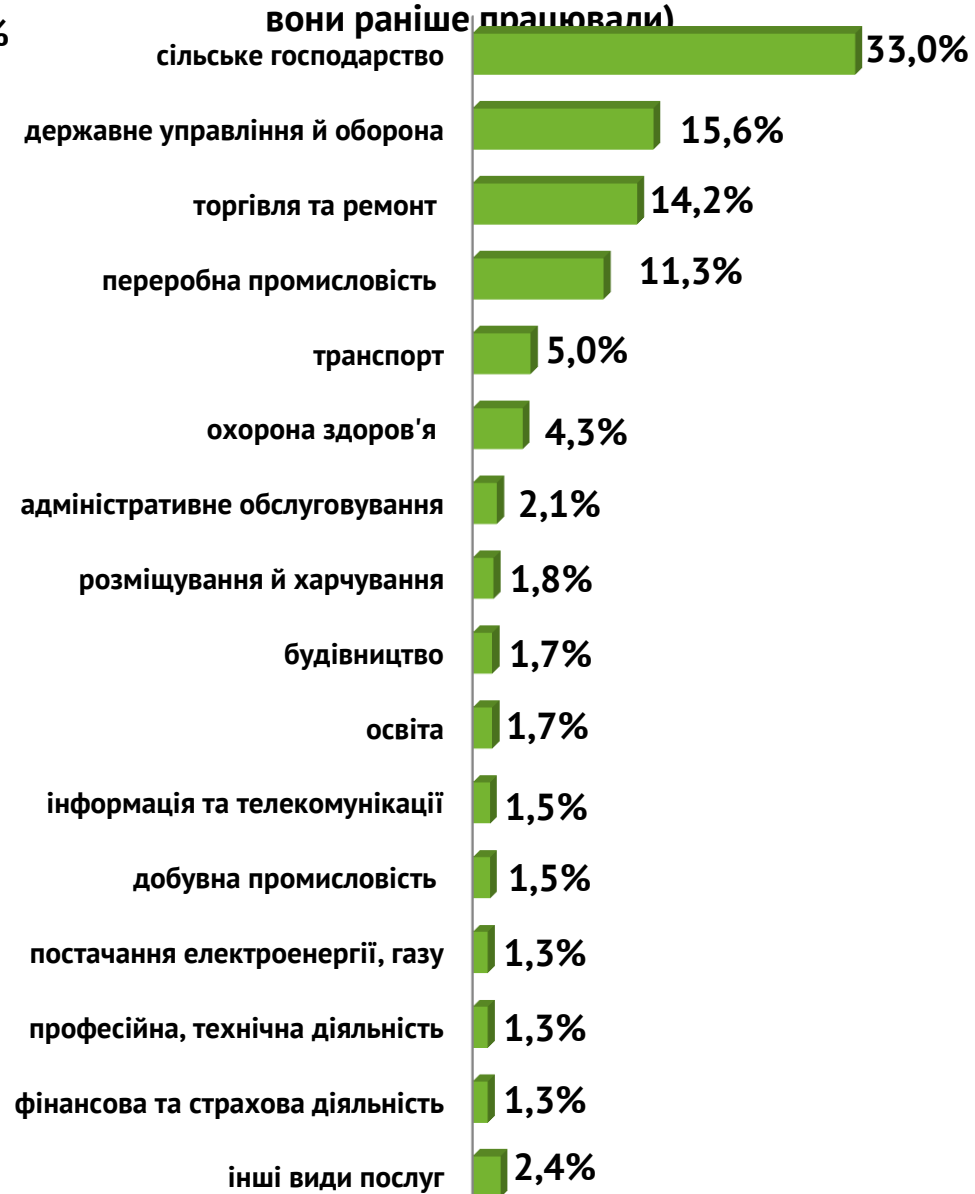
Попит та пропозиція на зареєстрованому ринку праці у січні-березні 2021 року



Структура вакансій,% (за видами економічної діяльності)



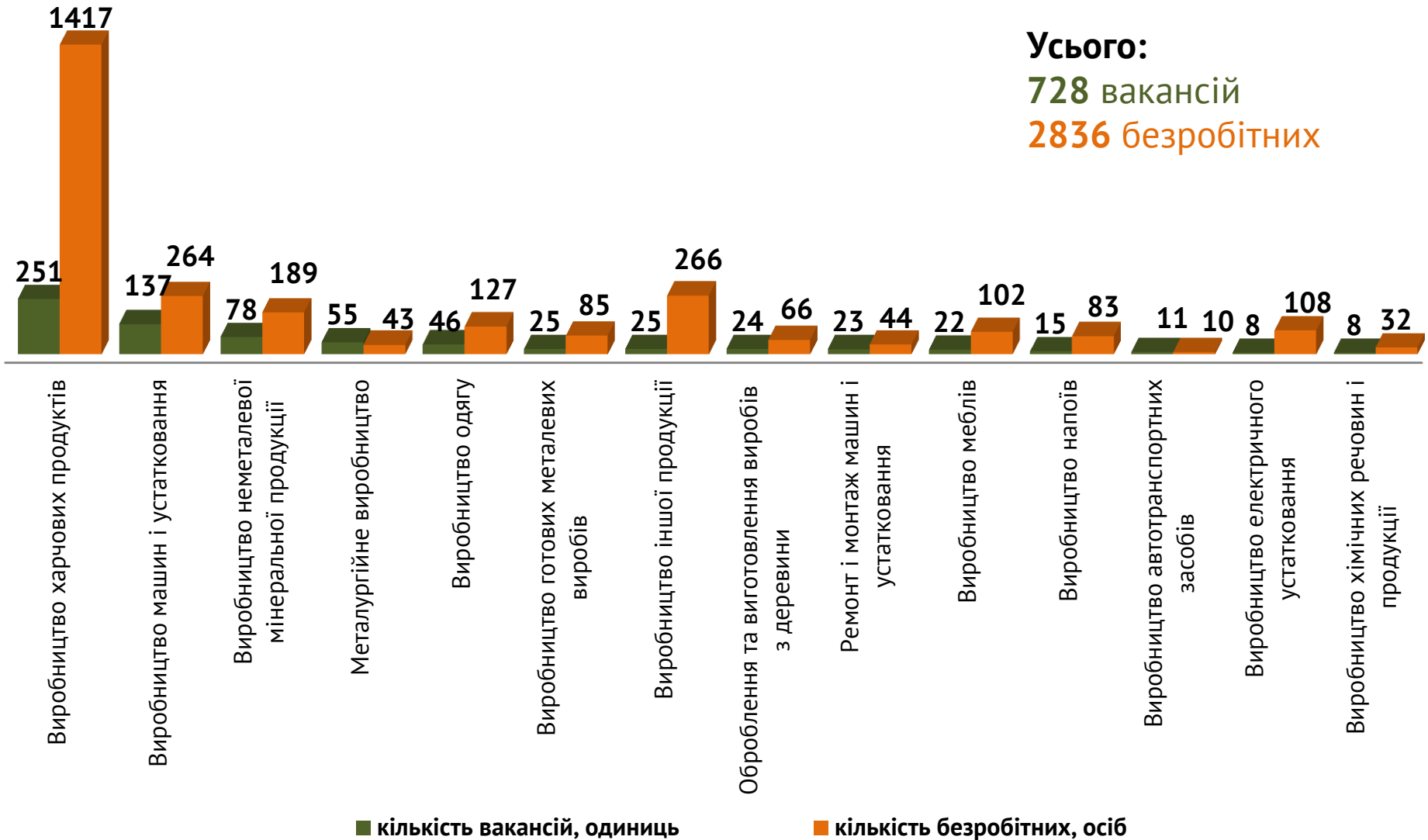
Структура безробітних,% (за видами економічної діяльності, на яких вони раніше працювали)



Попит та пропозиція на зареєстрованому ринку праці у січні-березні 2021 року



Кількість вакансій та кількість безробітних за окремими видами переробної промисловості



Попит і пропозиція на зареєстрованому ринку праці у січні-березні 2021 року



Кількість безробітних за статтю

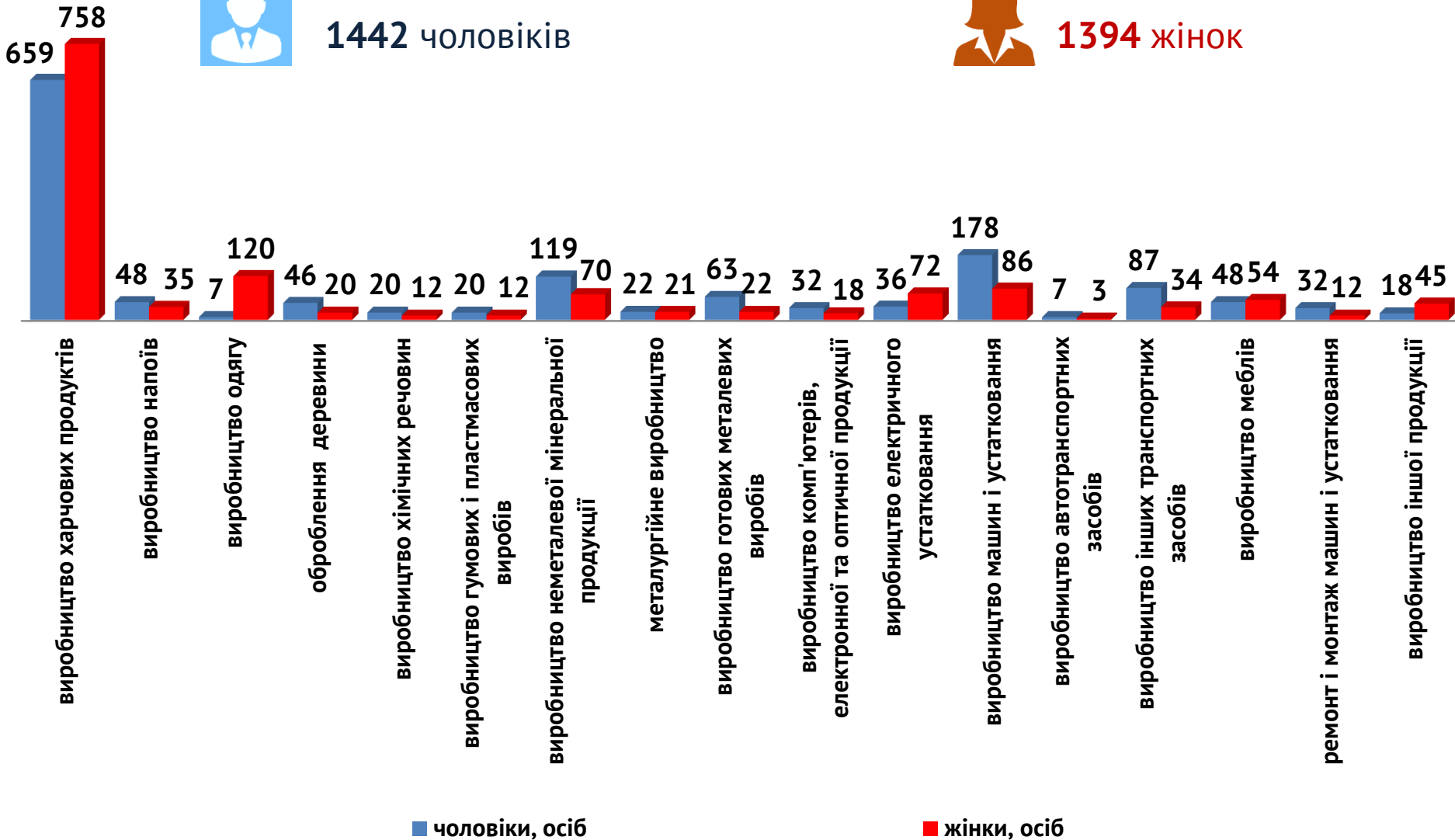
(за статтю та окремими видами переробної промисловості підприємств, на яких вони раніше працювали)



1442 чоловіків

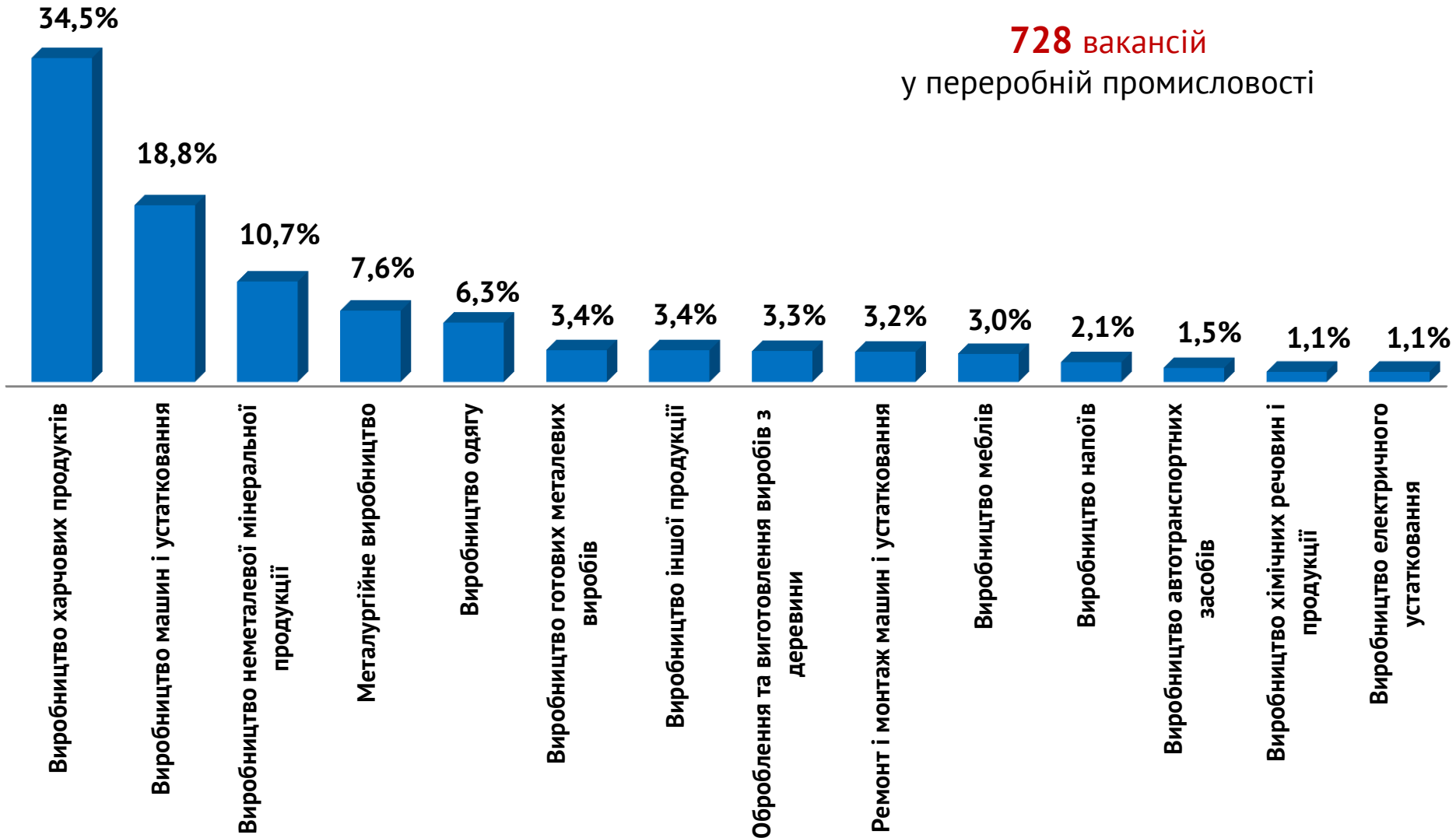


1394 жінок

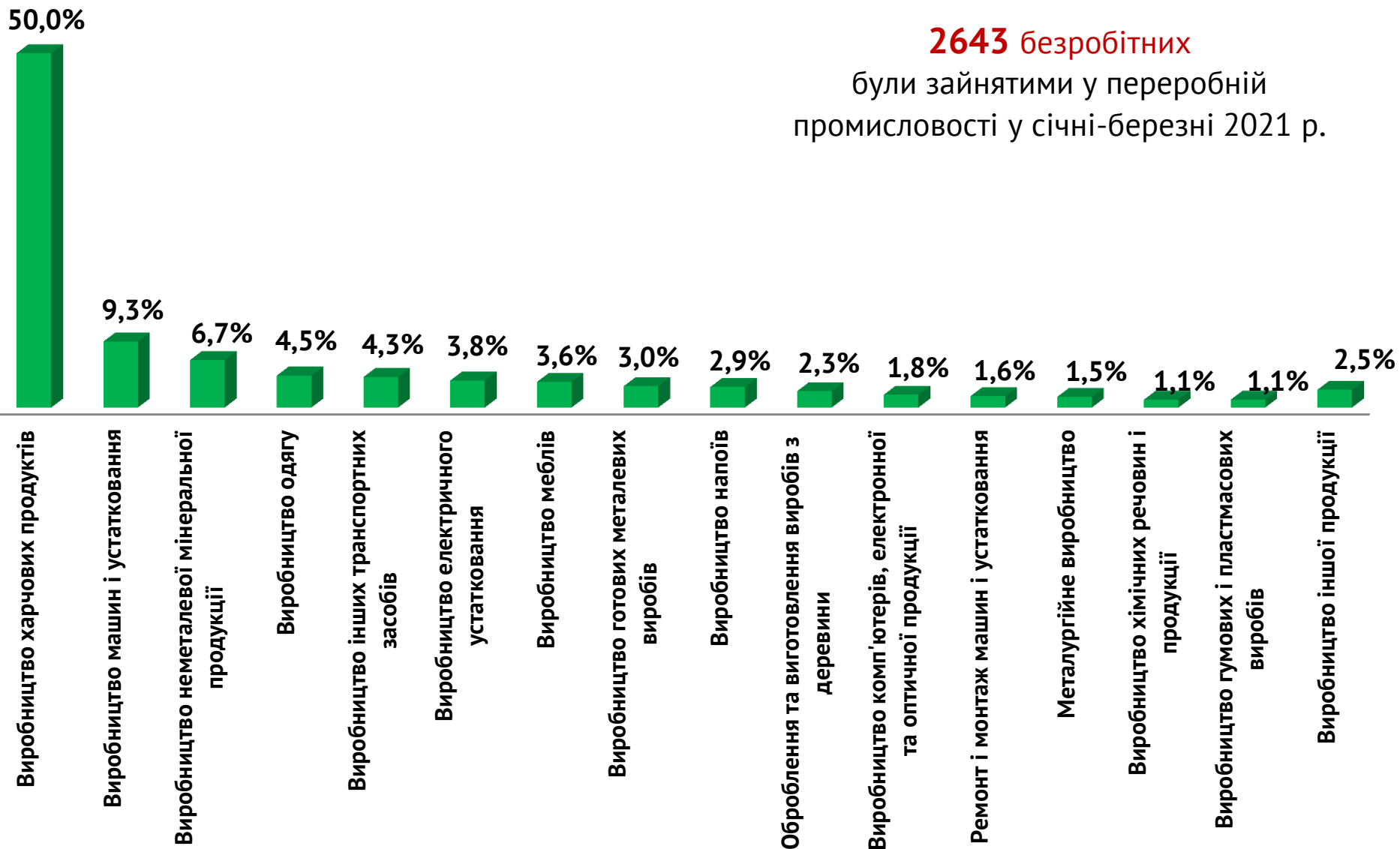


Структура вакансій за видами переробної промисловості, %

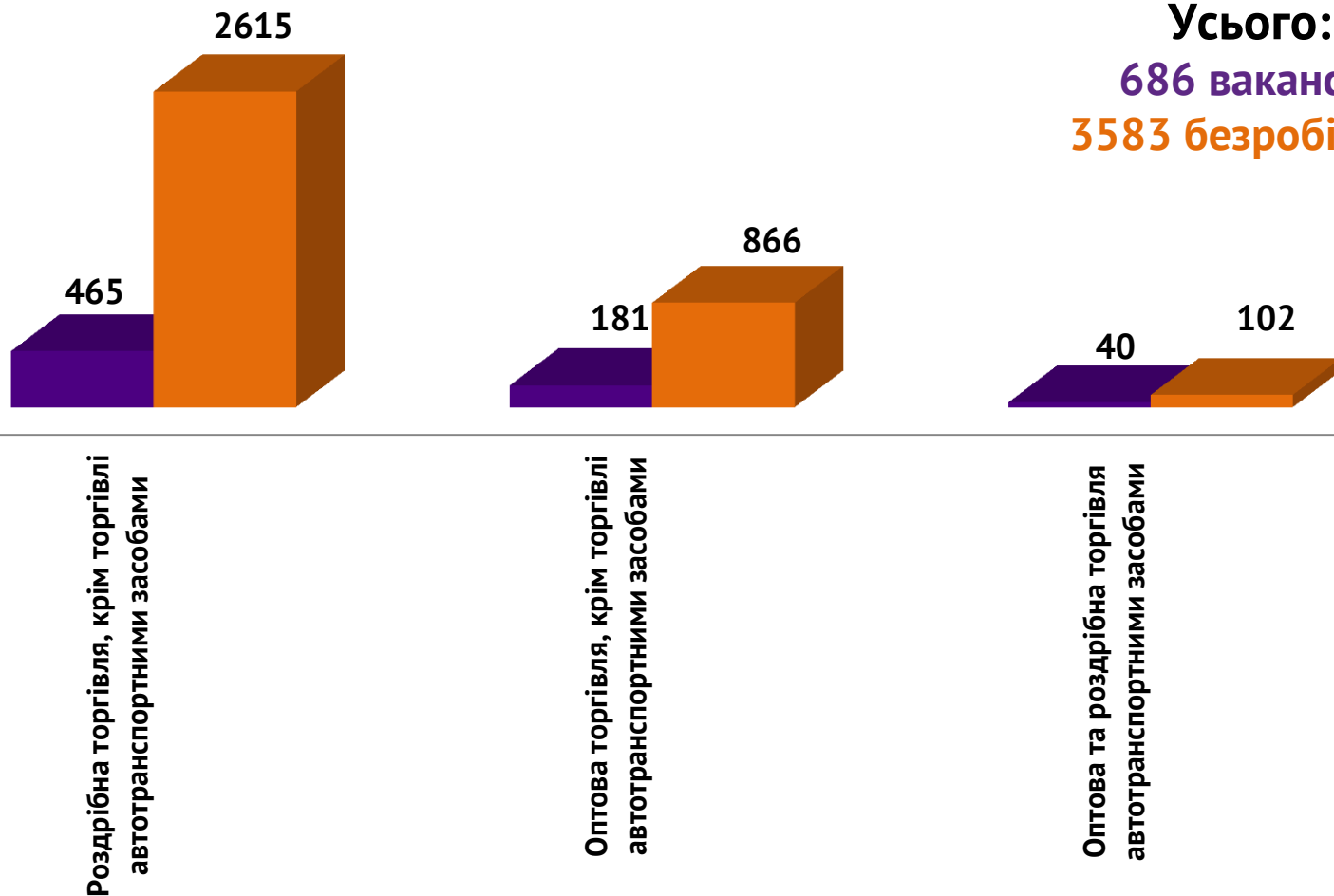
728 вакансій
у переробній промисловості



Структура безробітних за видами переробної промисловості, %



Кількість вакансій та кількість безробітних за видами оптової та роздрібної торгівлі

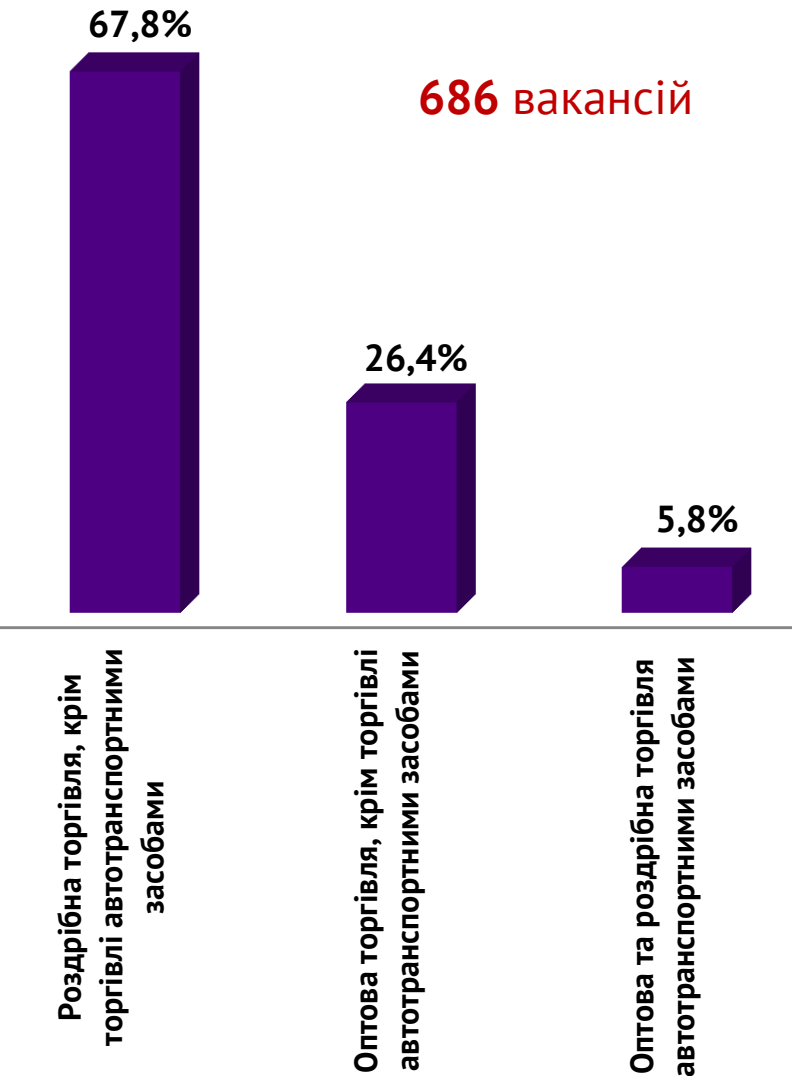


Усього:
686 вакансій
3583 безробітних

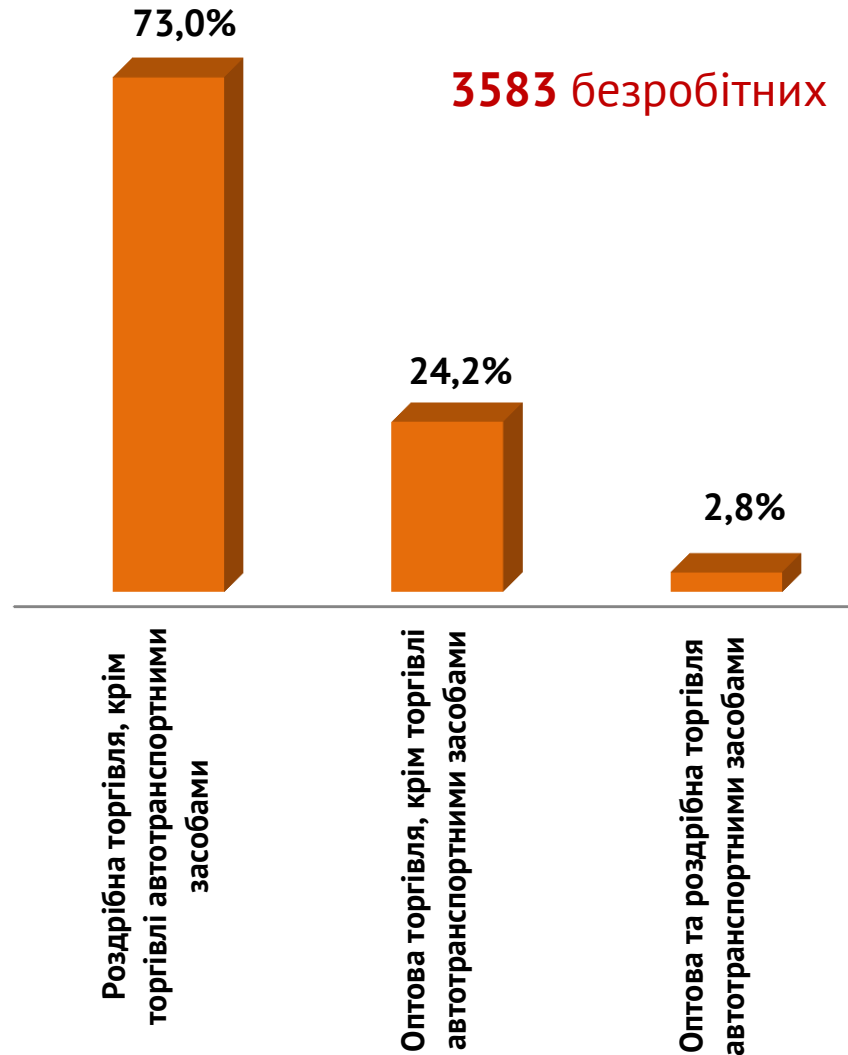
■ Кількість вакансій, одиниць

■ Кількість безробітних, осіб

Структура вакансій за видами оптової та роздрібної торгівлі, %

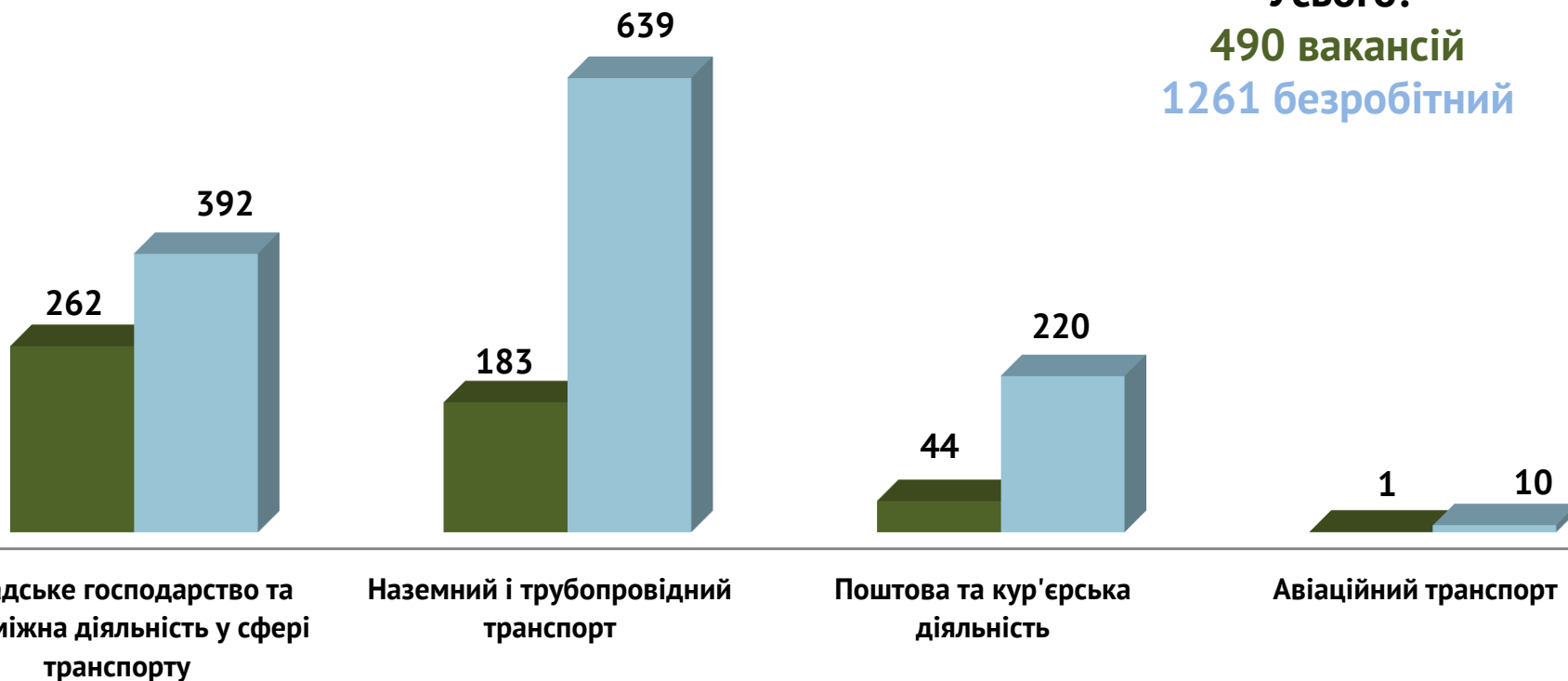


Структура безробітних за видами оптової та роздрібної торгівлі, %



Кількість вакансій та кількість безробітних у сфері транспорту

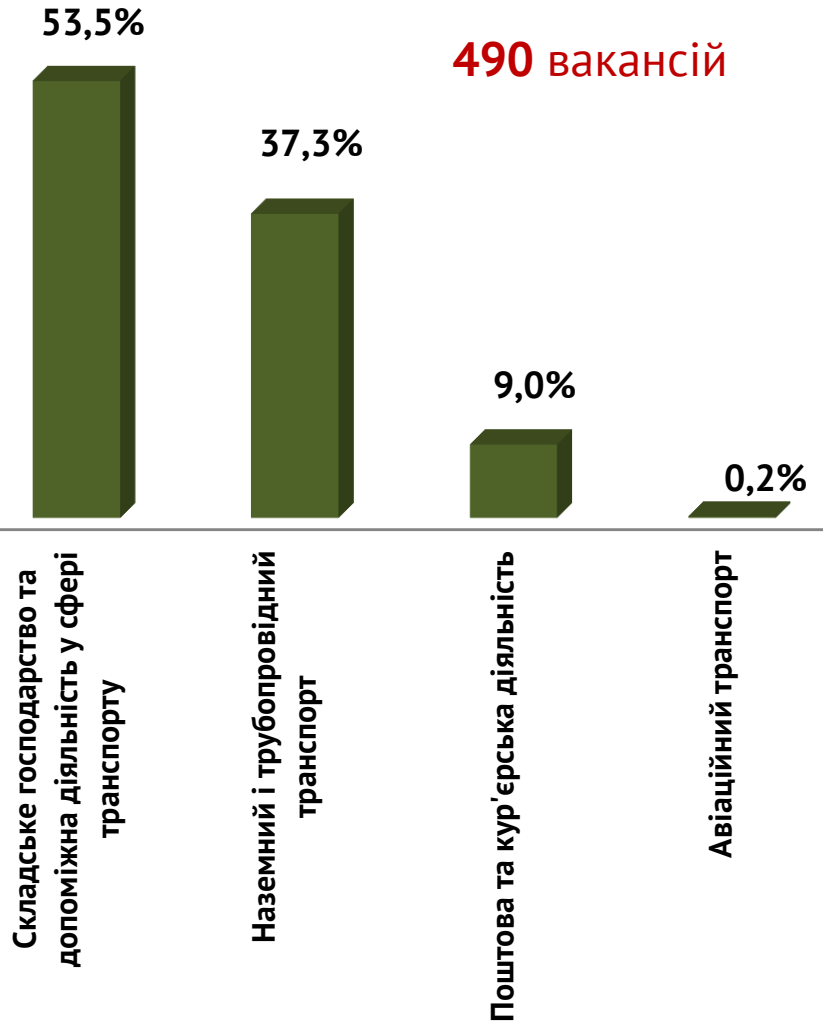
Усього:
490 вакансій
1261 безробітний



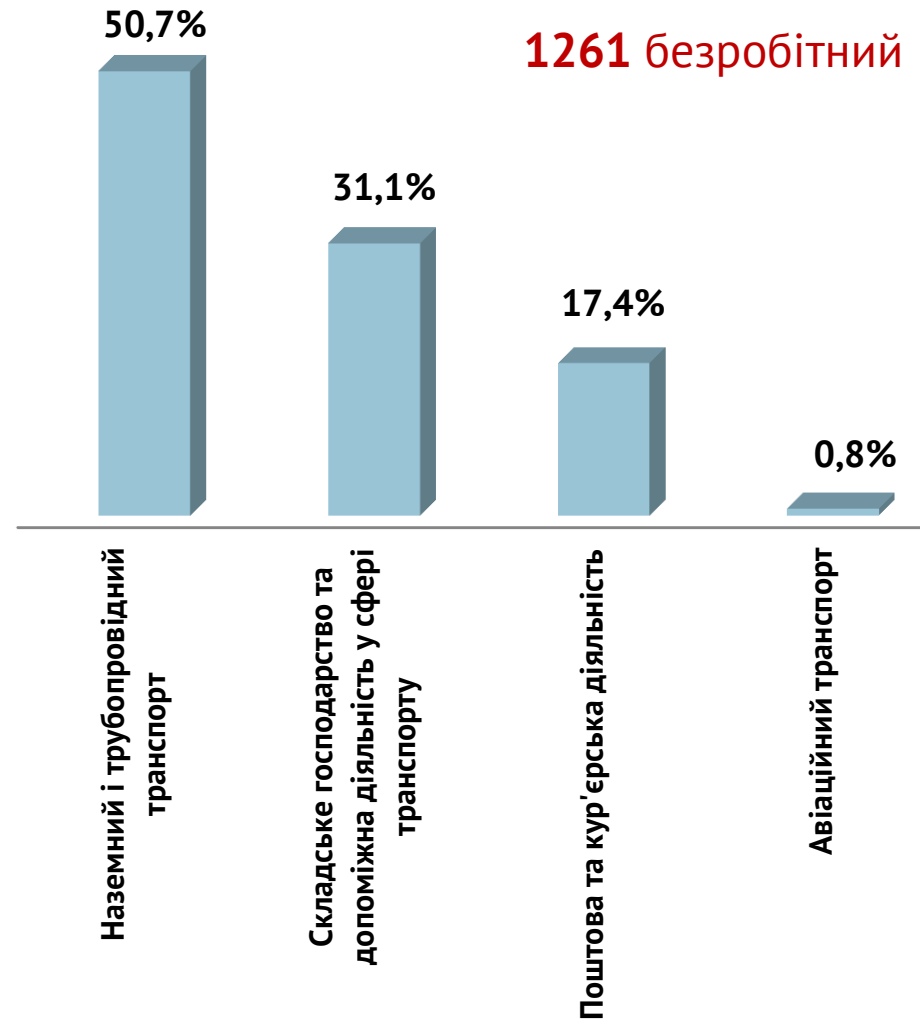
■ кількість вакансій, одиниць

■ кількість безробітних, осіб

Структура вакансій, % у сфері транспорту



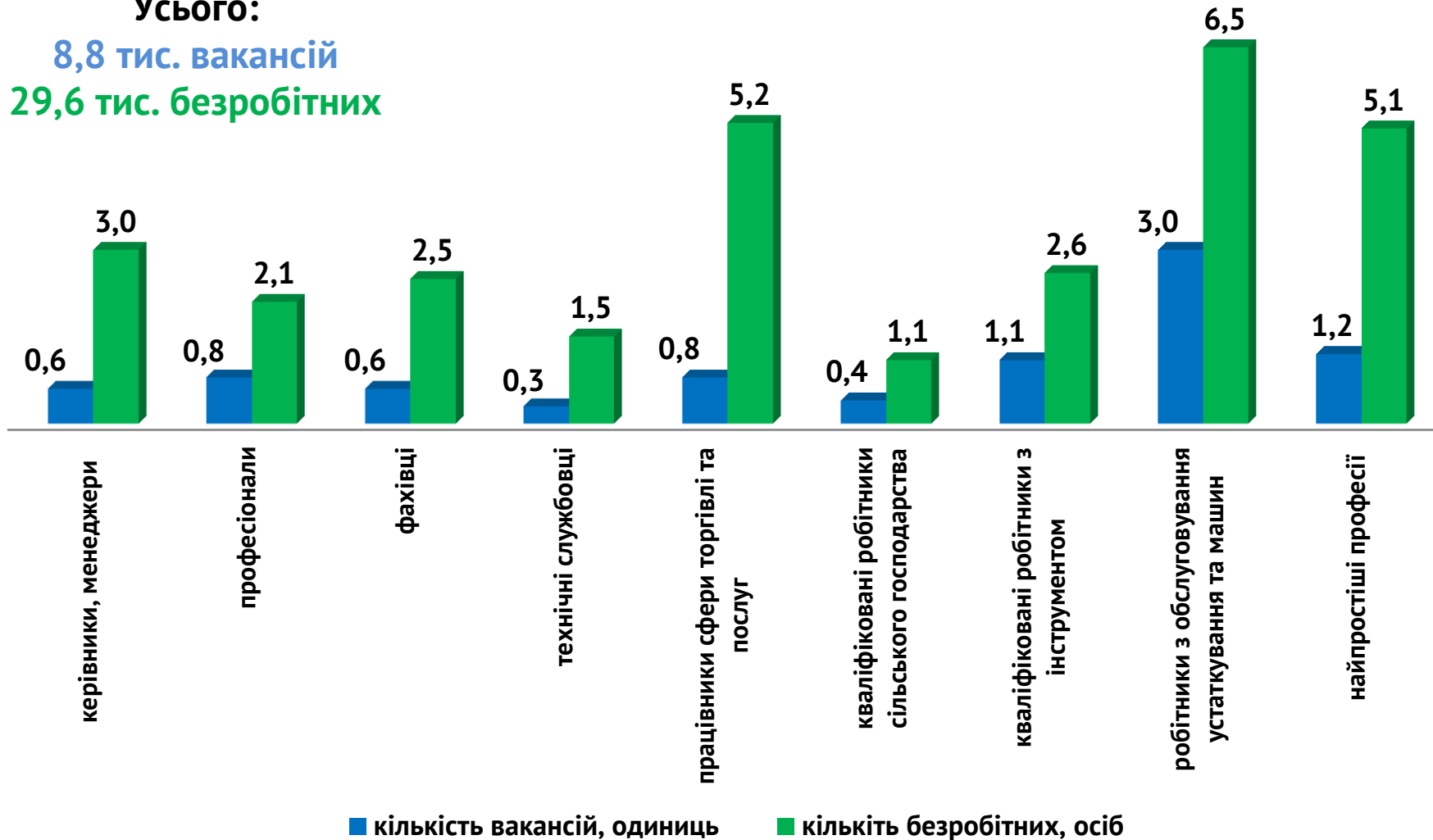
Структура безробітних, % у сфері транспорту



Кількість вакансій та кількість безробітних

за професійними групами

Усього:
8,8 тис. вакансій
29,6 тис. безробітних



Попит та пропозиція на зареєстрованому ринку праці у січні-березні 2021 року



Кількість безробітних за статтю

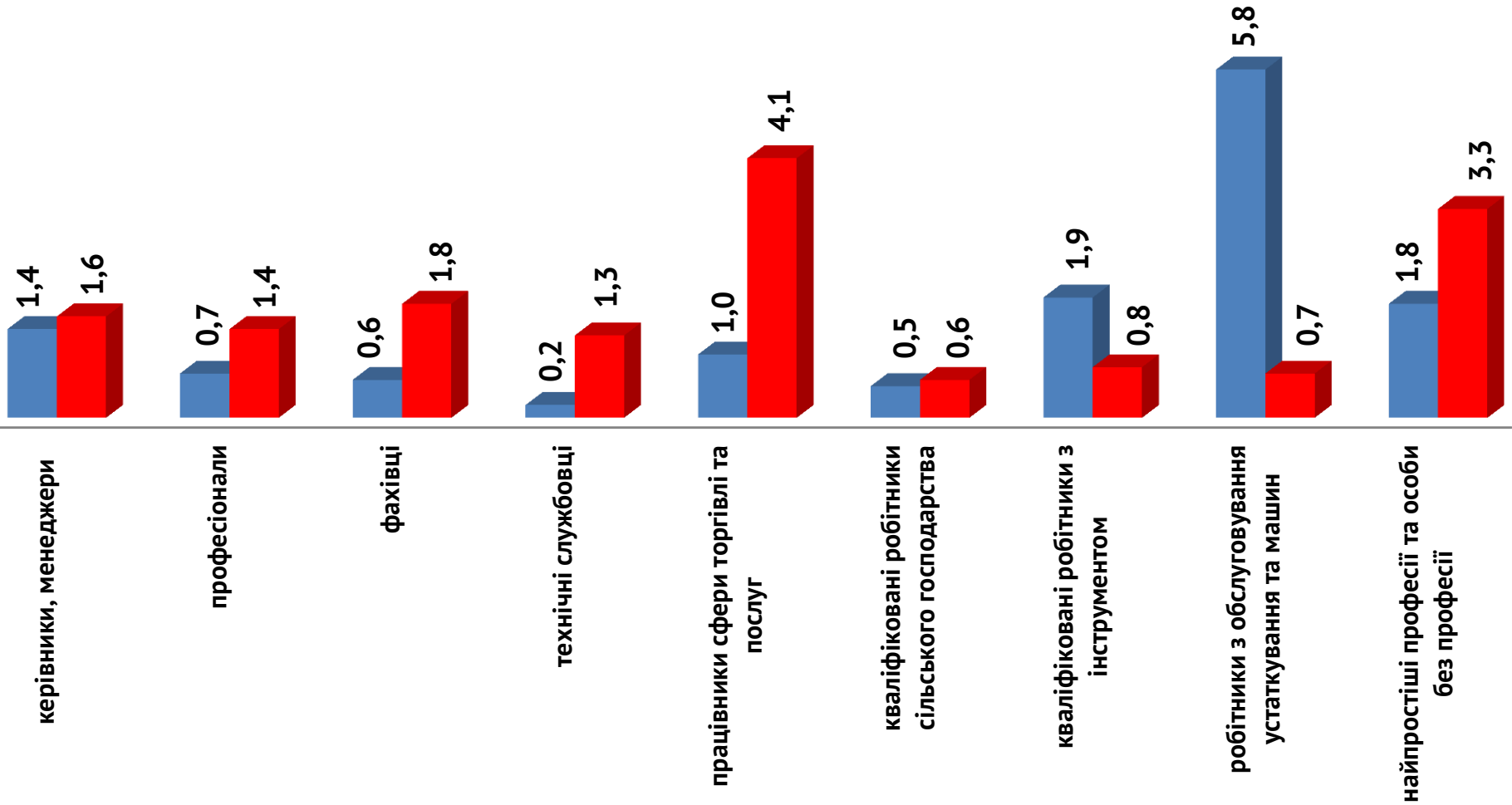
(за статтю за професійними групами)



13,9 тис. чоловіків



15,7 тис. жінок



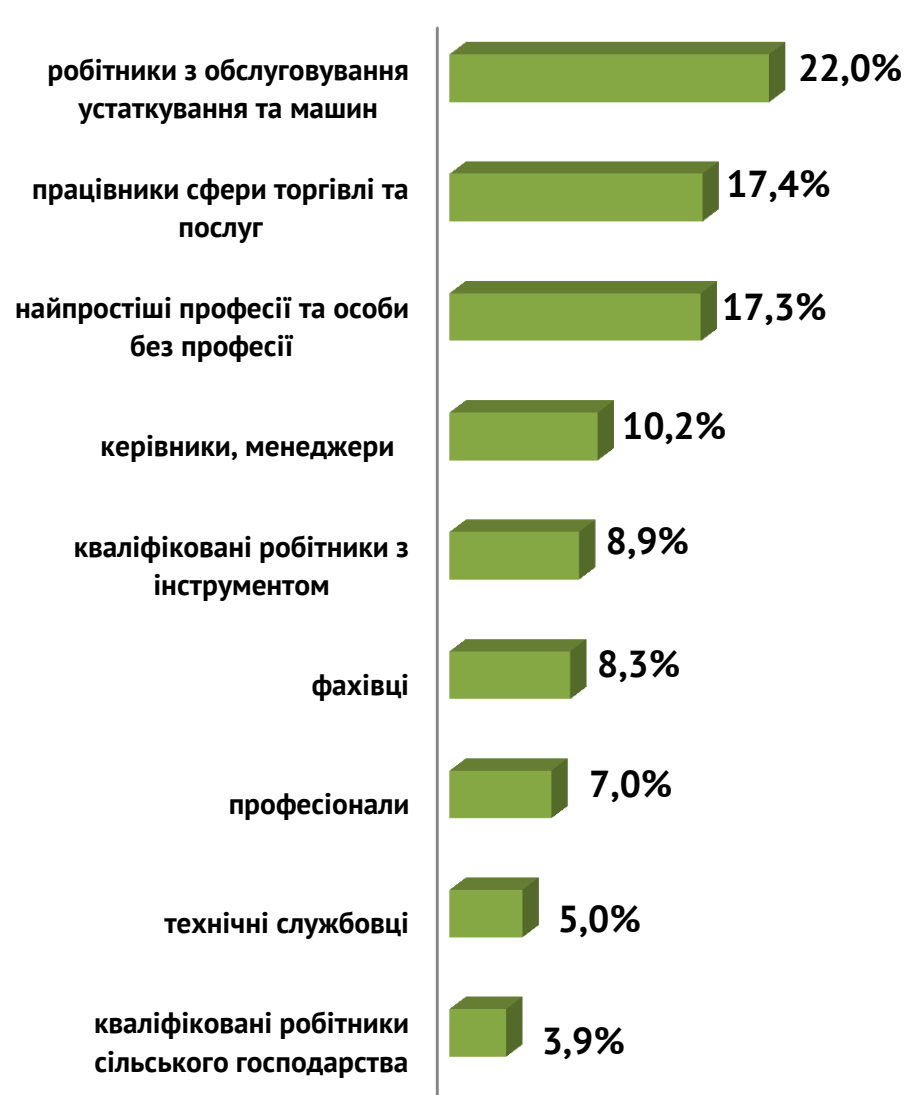
Попит та пропозиція на зареєстрованому ринку праці у січні-березні 2021 року



Структура вакансій за професійними групами, %



Структура безробітних за професійними групами, %

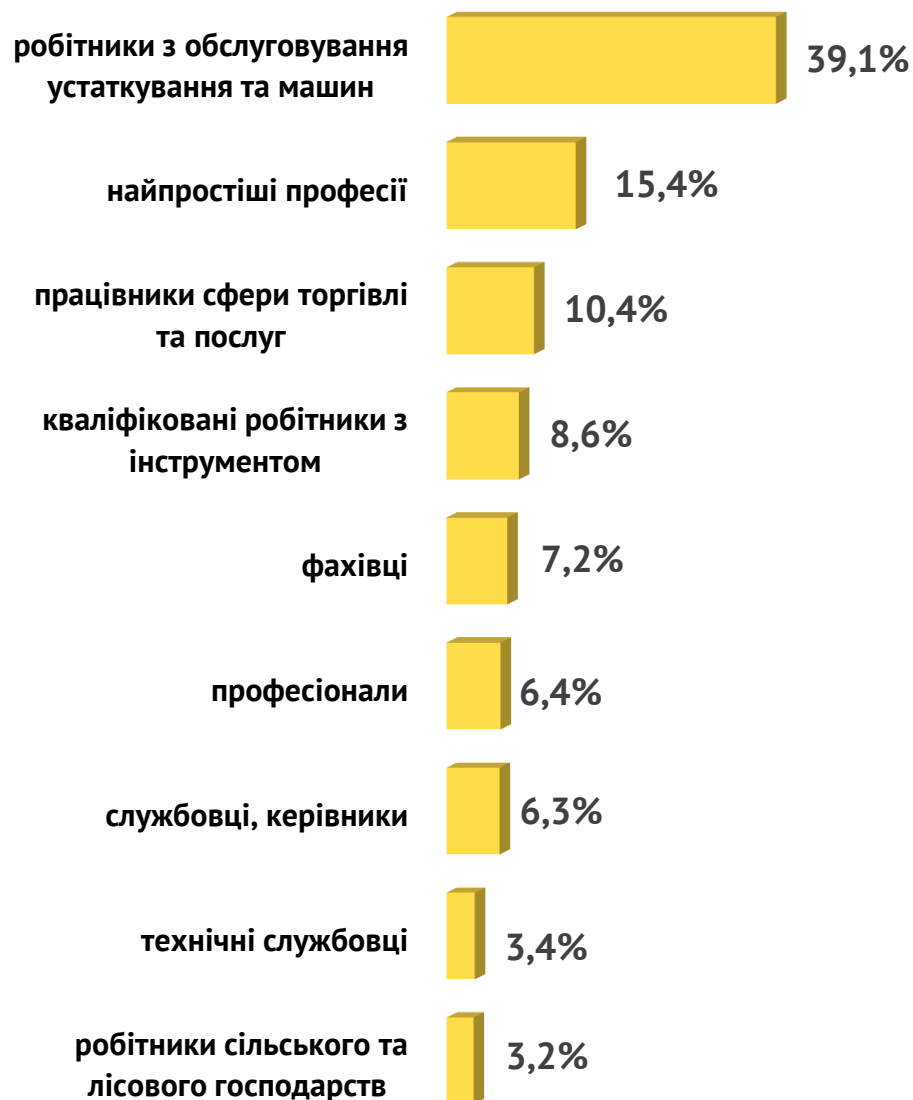


Структура працевлаштованих безробітних, %

За видами економічної діяльності



За професійними групами



Попит та пропозиція на зареєстрованому ринку праці у січні-березні 2021 року

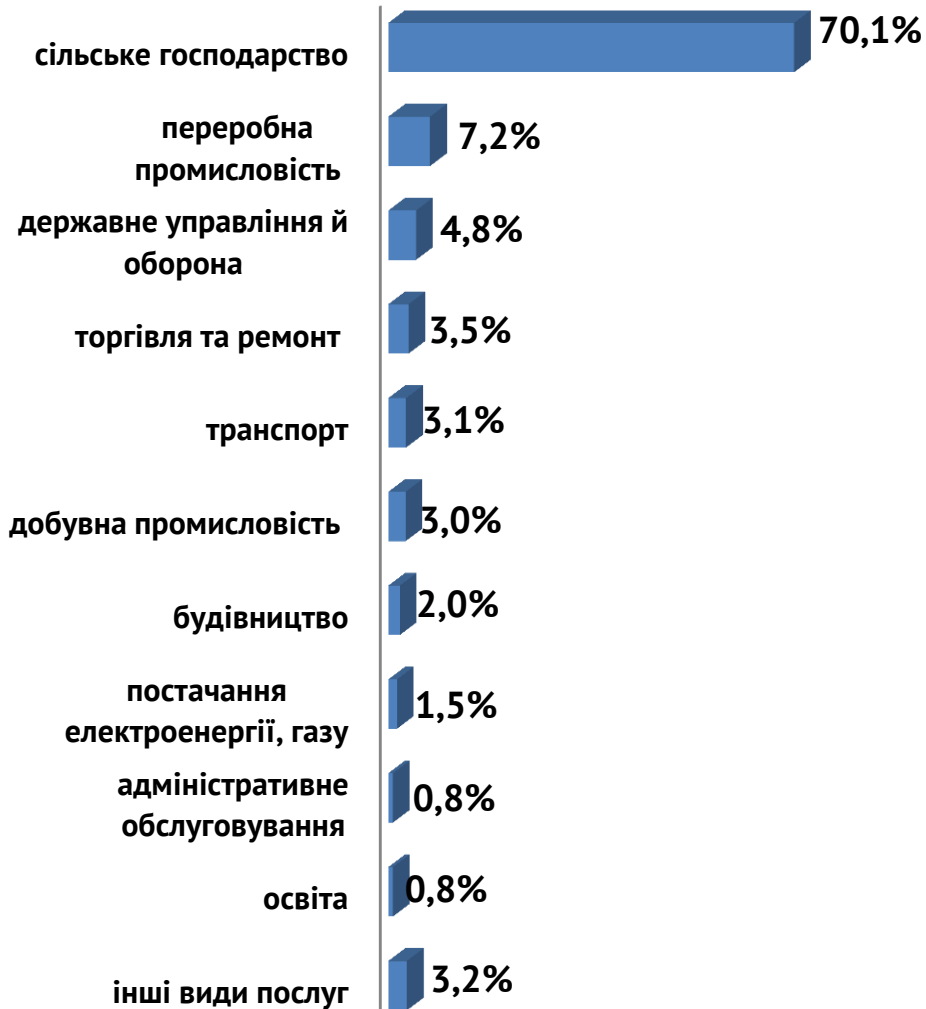


Структура працевлаштованих безробітних, %

(за статтю та видами економічної діяльності)



ЧОЛОВІКИ



ЖІНКИ



Попит та пропозиція на зареєстрованому ринку праці у січні-березні 2021 року

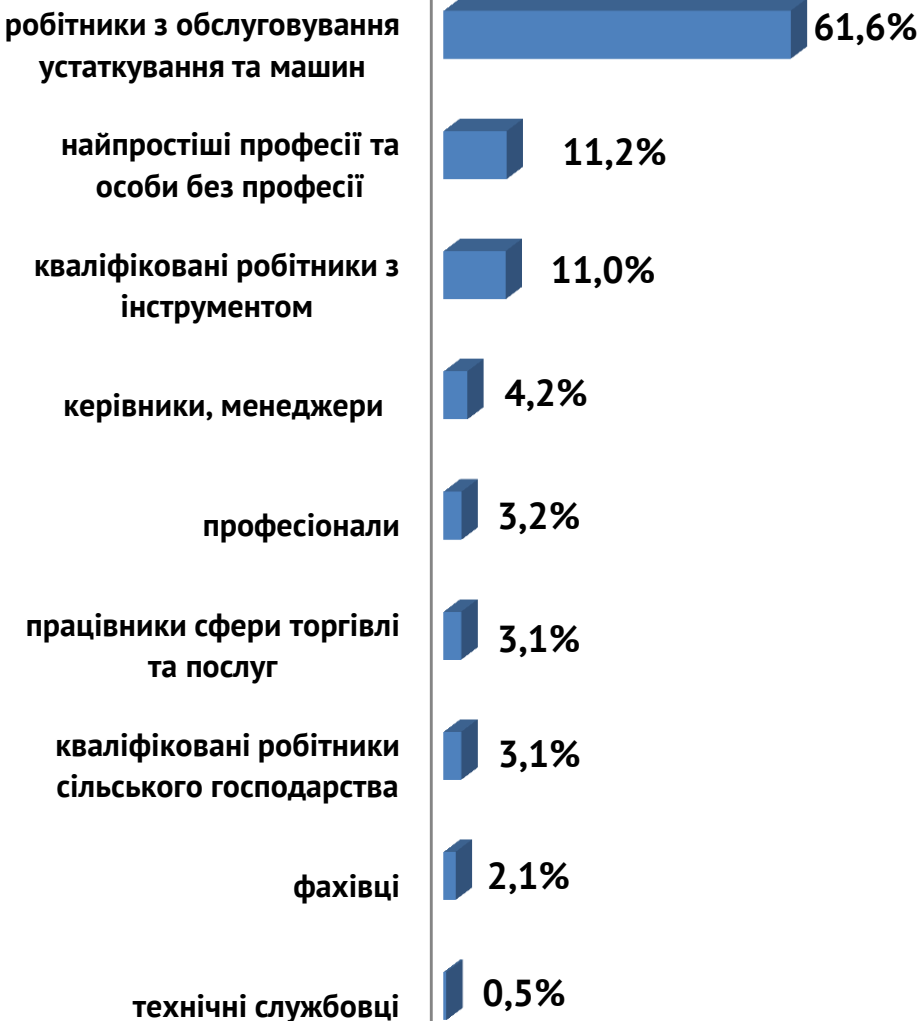


Структура працевлаштованих безробітних, %

(за статтю та професійними групами)



ЧОЛОВІКИ

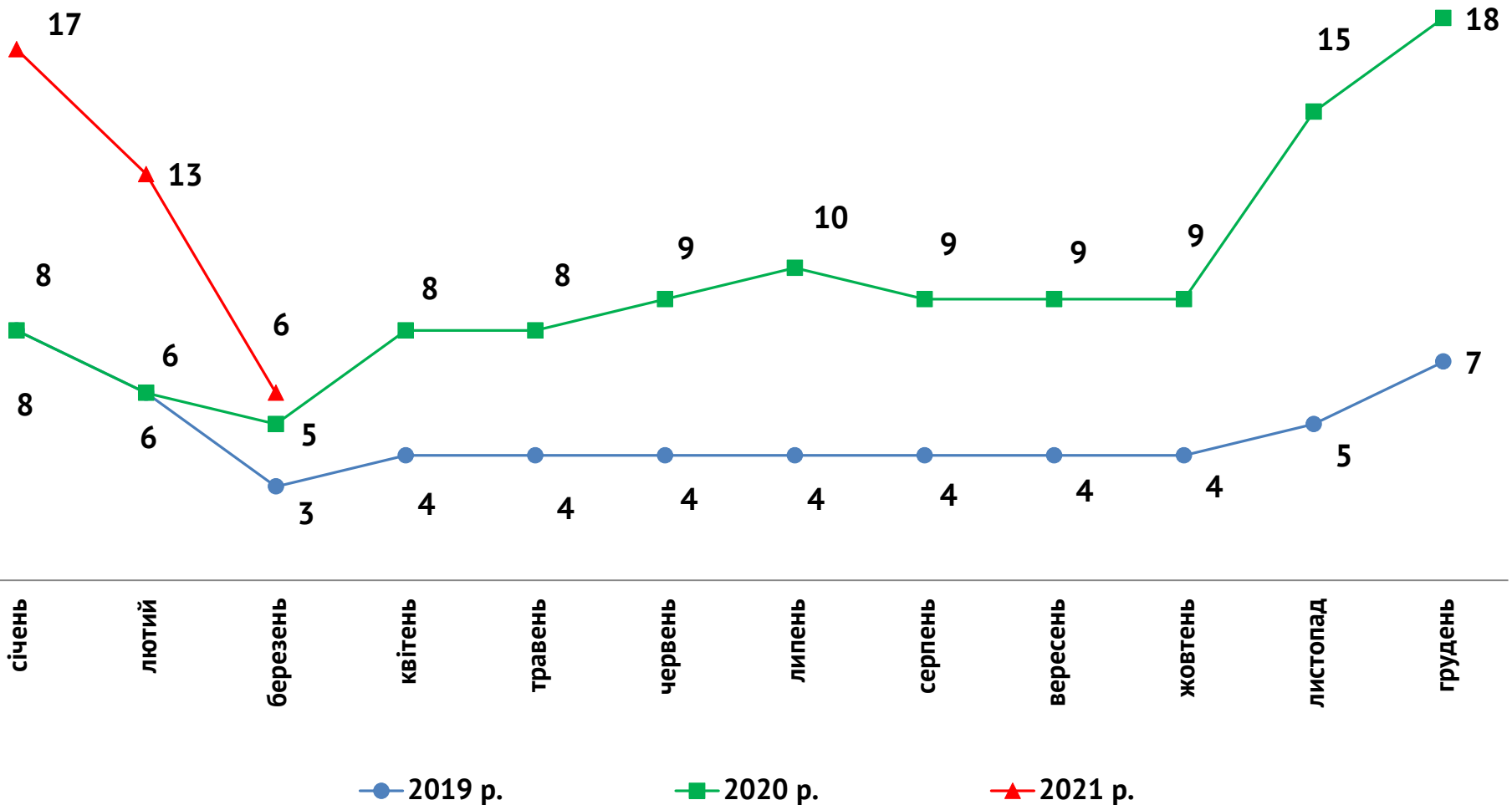


ЖІНКИ





Кількість претендентів на 1 вакансію, станом на кінець місяця, осіб

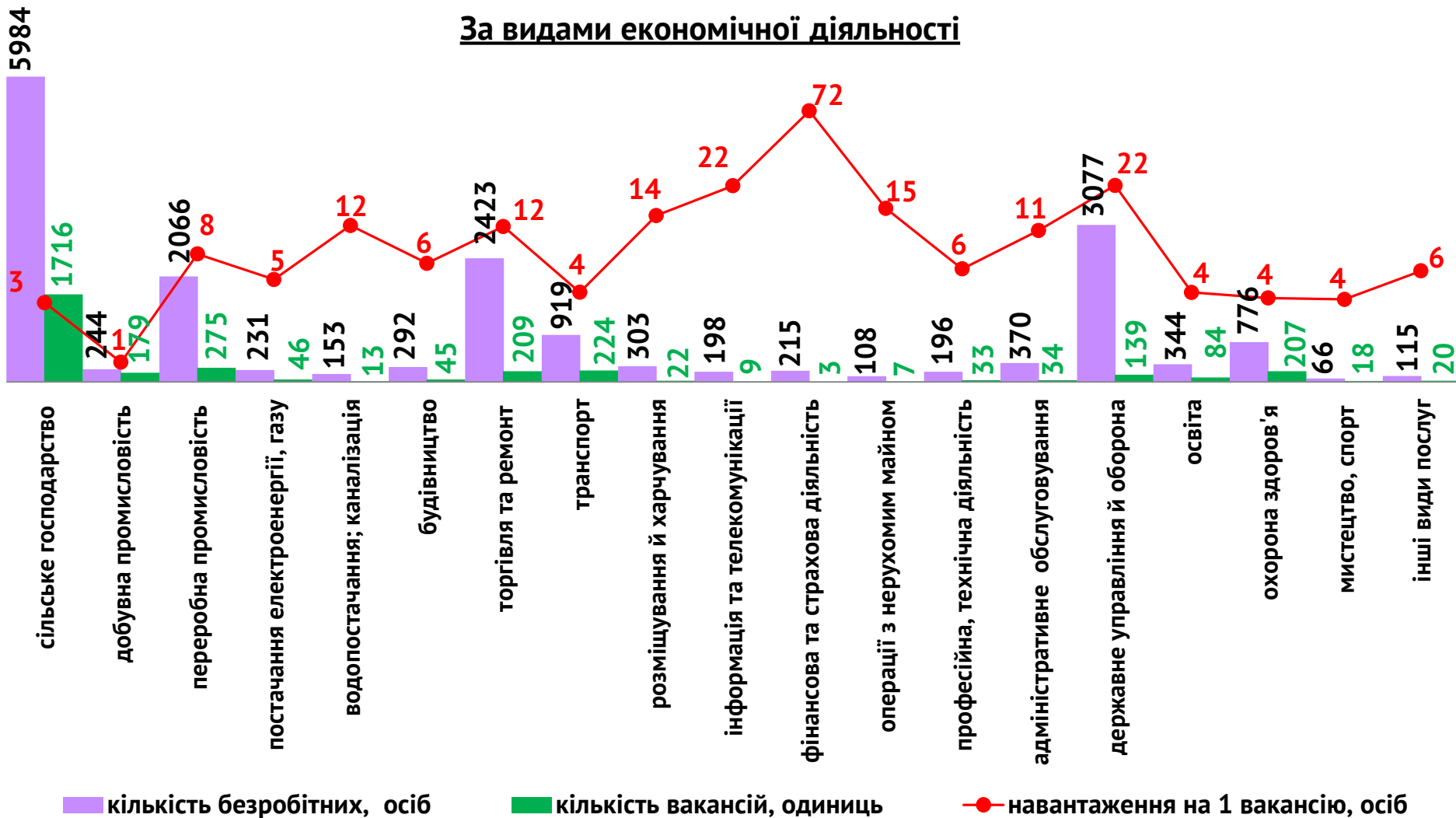


Попит та пропозиція на зареєстрованому ринку праці у січні-березні 2021 року



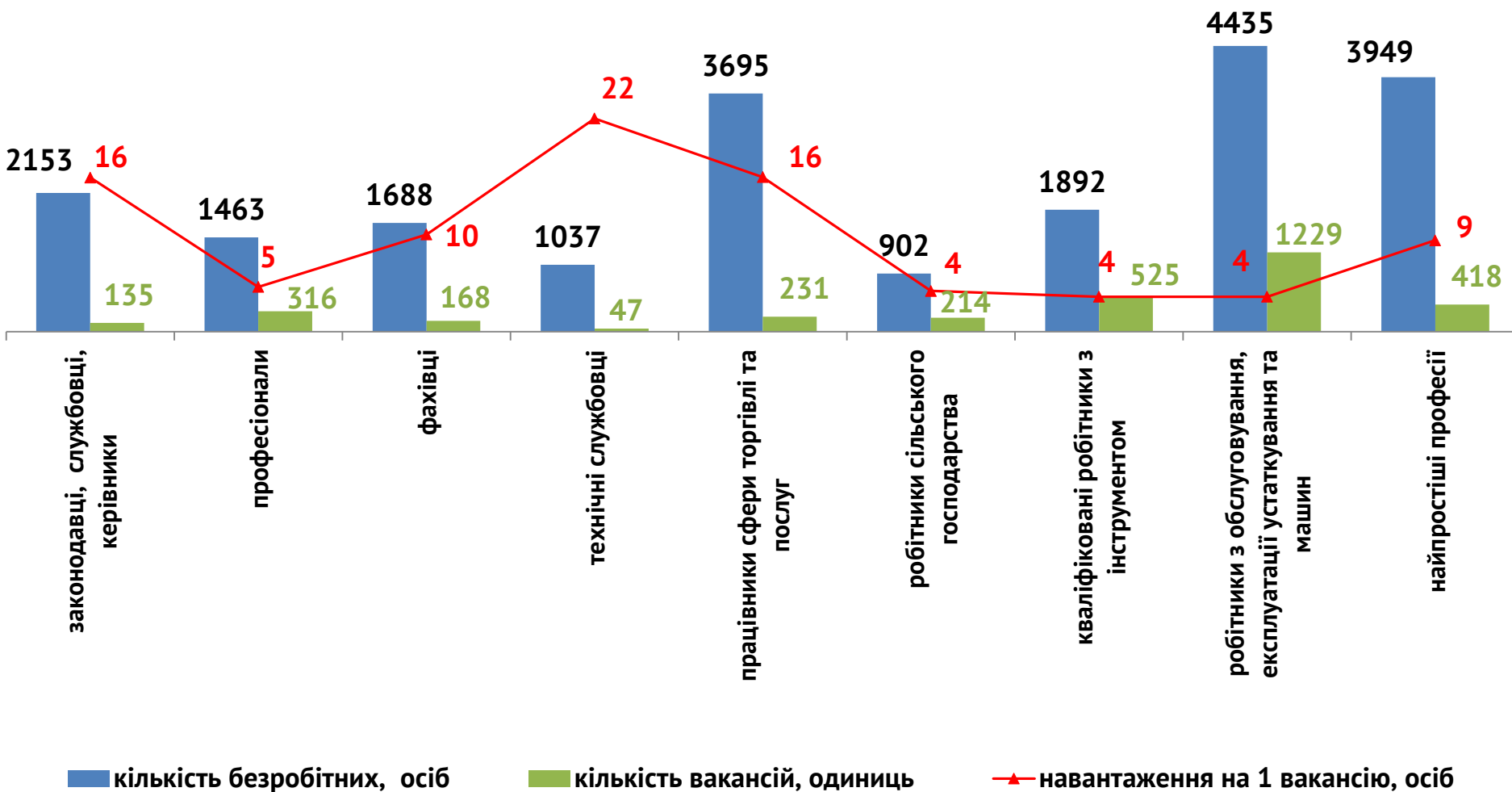
Кількість зареєстрованих безробітних, кількість вакансій та кількість претендентів на 1 вакансію, станом на 1 квітня 2021 року

За видами економічної діяльності



**Кількість зареєстрованих безробітних, кількість вакансій та
кількість претендентів на 1 вакансію, станом на 1 квітня 2021 року**

За професійними групами



Попит та пропозиція на зареєстрованому ринку праці у січні-березні 2021 року



Професії, за якими кількість вакансій є найбільшою, станом на 1 квітня 2021 року за професійними групами **ТОП-10**

Керівники, менеджери

завідувач сектору

начальник відділу

майстер

керівник структурного підрозділу -
головний спеціаліст

староста

менеджер (управитель)

головний інженер

начальник відділення зв'язку

завідувач господарства

головний бухгалтер

Професіонали, фахівці

лікар із загальної гігієни

лікар загальної практики-сімейний лікар

лікар ветеринарної медицини

лікар-терапевт

інженер-контруктор

електрик дільниці

механік дільниці

фельдшер санітарний

сестра медична (брат медичний)

електромеханік

Попит та пропозиція на зареєстрованому ринку праці у січні-березні 2021 року



Професії, за якими кількість вакансій є найбільшою, станом на 1 квітня 2021 року за професійними групами **ТОП-10**

Технічні службовці

оператор поштового зв'язку

діловод

реєстратор медичний

сестра-господиня

касир торговельного залу

оператор комп'ютерного набору

архіваріус

адміністратор

секретар керівника (організації, підприємства, установи)

обліковець

Працівники сфери торгівлі та послуг

кухар

кондуктор громадського транспорту

офіціант

бармен

продавець непродовольчих товарів

помічник вихователя

продавець продовольчих товарів

перукар (перукар - модельєр)

охоронник

молодша медична сестра (молодший медичний брат) (санітарка, санітарка-прибиральниця, санітарка-буфетниця, санітар, ванітар-прибиральник, санітар-буфетник та ін.)

Попит та пропозиція на зареєстрованому ринку праці у січні-березні 2021 року



Професії, за якими кількість вакансій є найбільшою, станом на 1 квітня 2021 року за професійними групами **ТОП-10**

Кваліфіковані робітники сільського господарства

робітник з комплексного обслуговування сільськогосподарського виробництва

робітник на лісокультурних (лісогосподарських) роботах

оператор інкубаторно-птахівничої станції

бригадир на ділянках основного виробництва (інші сільськогосподарські робітники та рибалки)

лісоруб

робітник фермерського господарства

озеленювач

дояр

Кваліфіковані робітники з інструментом

електрослюсар (слюсар) черговий та з ремонту устаткування

слюсар з ремонту сільськогосподарських машин та устаткування

оглядач-ремонтник вагонів

електрогазозварник

монтер колії

слюсар-сантехнік

контролер газового господарства

слюсар-ремонтник

електромонтер з ремонту та обслуговування електроустаткування

гірник очисного забою

Попит та пропозиція на зареєстрованому ринку праці у січні-березні 2021 року



Професії, за якими кількість вакансій є найбільшою, станом на 1 квітня 2021 року за професійними групами **ТОП-10**

Робітники з обслуговування устаткування

дорожний робітник

машиніст екскаватора

оператор верстатів з програмним керуванням

водій навантажувача

формувальник залізобетонних виробів та конструкцій

тракторист

токарь

апаратник оброблення зерна

водій автотранспортних засобів

оператор заправних станцій

Найпростіші професії

підсобний робітник

прибиральник службових приміщень

укладальник-пакувальник

комірник

сторож

робітник з благоустрою

двірник

вантажник

прибиральник територій

прибиральник виробничих приміщень

Попит та пропозиція на зареєстрованому ринку праці у січні-березні 2021 року



Професії, по яких чисельність безробітних є найбільшою, станом на 1 квітня 2021 року ТОП-20

підсобний робітник

тракторист-машиніст
сільськогосподарського
(лісогосподарського) виробництва

водій автотранспортних засобів

тракторист

продавець продовольчих товарів

кухар

охоронник

продавець непродовольчих товарів

прибиральник службових приміщень

продавець-консультант

бухгалтер

робітник з комплексного обслуговування
сільськогосподарського виробництва

фахівець

спеціаліст державної служби (місцевого
самоврядування)

головний бухгалтер

робітник фермерського господарства

молодша медична сестра (молодший
медичний брат) (санітарка, санітарка-
прибиральниця, санітарка-буфетниця,
санітар, ванітар-прибиральник, санітар-
буфетник та ін.)

сторож

слюсар-ремонтник

вантажник

Попит та пропозиція на зареєстрованому ринку праці у січні-березні 2021 року



Професії, по яких чисельність безробітних за статтю є найбільшою, станом на 1 квітня 2021 року



ТОП-10



Чоловіки

тракторист-машиніст сільськогосподарського (лісогосподарського) виробництва

водій автотранспортних засобів

тракторист

підсобний робітник

охоронник

військовослужбовець

слюсар-ремонтник

вантажник

сторож

електрогазозварник

Жінки

підсобний робітник

продавець продовольчих товарів

кухар

продавець непродовольчих товарів

прибиральник службових приміщень

продавець-консультант

бухгалтер

молодша медична сестра (молодший медичний брат) (санітарка, санітарка-прибиральниця, санітарка-буфетниця, санітар, ванітар-прибиральник, санітар-буфетник та ін.)

спеціаліст державної служби (місцевого самоврядування)

директор (начальник, інший керівник) підприємства

Попит та пропозиція на зареєстрованому ринку праці у січні-березні 2021 року



Професії, за якими спостерігається найбільший дефіцит вакансій серед усіх професій (за Класифікатором професій), у січні-березні 2021 р.

підсобний робітник

тракторист

водій автотранспортних засобів

фахівець

продавець продовольчих товарів

кухар

охоронник

продавець непродовольчих товарів

прибиральник службових приміщень

продавець-консультант

бухгалтер

робітник з комплексного обслуговування

сільськогосподарського виробництва

молодша медична сестра (молодший медичний брат)

сторож

слюсар-ремонтник

спеціаліст державної служби

вантажник

Професії, за якими спостерігається найбільший дефіцит кадрів серед усіх професій (за Класифікатором професій), у січні-березні 2021 р.

лікар загальної практики-сімейний лікар

лікар із загальної гігієни

начальник відділу

оглядач-ремонтник вагонів

староста

фахівець з публічних закупівель

лікар ветеринарної медицини

електрослюсар (слюсар) черговий та з ремонту

устаткування

лікар-хірург

електромонтер з ремонту та обслуговування

електроустаткування

інспектор

начальник відділення зв'язку

лікар-терапевт

машиніст екскаватора

спортсмен-професіонал з виду спорту

інженер-конструктор

механік дільниці