



ПОПИТ ТА ПРОПОЗИЦІЯ НА ЗАРЕЄСТРОВАНОМУ РИНКУ ПРАЦІ КІРОВОГРАДСЬКОЇ ОБЛАСТІ У СІЧНІ 2021 РОКУ

www.dcz.gov.ua



Попит і пропозиція на зареєстрованому ринку праці у січні 2021 року

У січні 2021 року роботодавці поінформували центри зайнятості та філії Кіровоградського обласного центру зайнятості про наявність 2,5 тис. вакансій, що на 49,2% менше, ніж у 2020 році.

Структура вакансій за видами економічної діяльності була наступною: 17,9% вакансій пропонувалося в державному управлінні й обороні, 15,8% охороні здоров'я, 10,8% оптовій та роздрібній торгівлі, 10,6% у сільському, лісовому та рибному господарстві, 9,7% - на підприємствах промисловості.

У професійному розрізі, найбільше вакансій пропонувалося для працевлаштування: професіоналів (19,2%), кваліфікованих робітників з інструментом (18,9%), робітників з експлуатації устаткування та машин (13,5%), працівників сфери торгівлі та послуг (12,0%), фахівців (11,4%).

Станом на 1 лютого 2021 року кількість актуальних вакансій, заявлених роботодавцями до служби зайнятості області становила 1,3 тис. одиниць, що на 40,8% менше, ніж на відповідну дату минулого року.

За видами економічної діяльності, більшість вакансій налічувалася в охороні здоров'я (16,5%), на підприємствах оптовій та роздрібній торгівлі (12,1%), переробної промисловості (11,8%), у сфері державного управління (11,6%) та транспорті (10,6%).

За професійними групами: найбільший попит спостерігався на кваліфікованих робітників з інструментом - 24,3% всіх поданих вакансій (швачка, електромонтер, електрогазозварник, слюсар-ремонтник, слюсар-сантехнік, слюсар з ремонту колісних транспортних засобів, монтер колії); професіоналів - 23,4% (спеціаліст державної служби, вихователь, фахівець, бухгалтер, лікар); робітників з експлуатації устаткування та машин - 12,5% (водій, токарь, машиніст екскаватора, машиніст крана, ткач, машиніст насосних установок); працівників сфери торгівлі та послуг (10,3%) (продавець, кухар, соціальний робітник, охоронник, бармен, кондуктор громадського транспорту, молодша медична сестра); некваліфікованих працівників (8,0%) (підсобний робітник, прибиральник службових приміщень, двірник, робітник з благоустрою, вантажник, сторож, укладальник-пакувальник, комірник, кухонний робітник).



Попит і пропозиція на зареєстрованому ринку праці у січні 2021 року

У січні 2021 року послугами служби зайнятості області скористалися **24,7 тис. безробітних громадян**, що на 34,7% більше, ніж у січні 2020 року.

За видами економічної діяльності, серед безробітних, які мали професійний досвід, 37,0% раніше працювали у сільському господарстві; 13,6% - в оптовій та роздрібній торгівлі; 12,9% - у державному управлінні й соціальному страхуванні, по 11,0% - на підприємствах промисловості.

За професійними групами, серед зареєстрованих безробітних переважають робітники з обслуговування, експлуатації устаткування (23,7%), представники найпростіших професій (17,5%), працівники сфери торгівлі та послуг (17,0%), керівники, менеджери (9,7%).

Станом на 1 лютого 2021 року послуги служби зайнятості області отримували **23,1 тис. зареєстрованих безробітних**, що на 36,7% більше, ніж на відповідну дату минулого року.

За статтю: у загальній кількості зареєстрованих безробітних, чоловіки становили – 11,3 тис. осіб (49,1%), жінки – 11,7 тис. осіб (50,9%).

За віковими групами: 29,8 % зареєстрованих безробітних були у віці до 35 років; 28,2% - у віці від 35 до 44 років; 27,4% - у віці від 45 до 55 років; 14,6% - понад 55 років.

За освітою: 33,7% зареєстрованих безробітних мали вищу освіту, 37,2% - професійно-технічну, 29,1% - загальну середню освіту.

Суттєвим залишається дисбаланс між попитом та пропозицією робочої сили. **Станом на 1 лютого 2021 року**, в середньому по області, **на одне вільне робоче місце претендувало 17 безробітних** (на 1 лютого 2020 року – 8 осіб).

Найбільша невідповідність попиту на робочу силу та її пропозиції у професійно-кваліфікаційному розрізі спостерігалася серед кваліфікованих робітників сільського господарства (на 1 вакансію претендувало 50 осіб), технічних службовців (41 особа), представники найпростіших професій (40 осіб), робітники з обслуговування, експлуатації устаткування (34 особи).

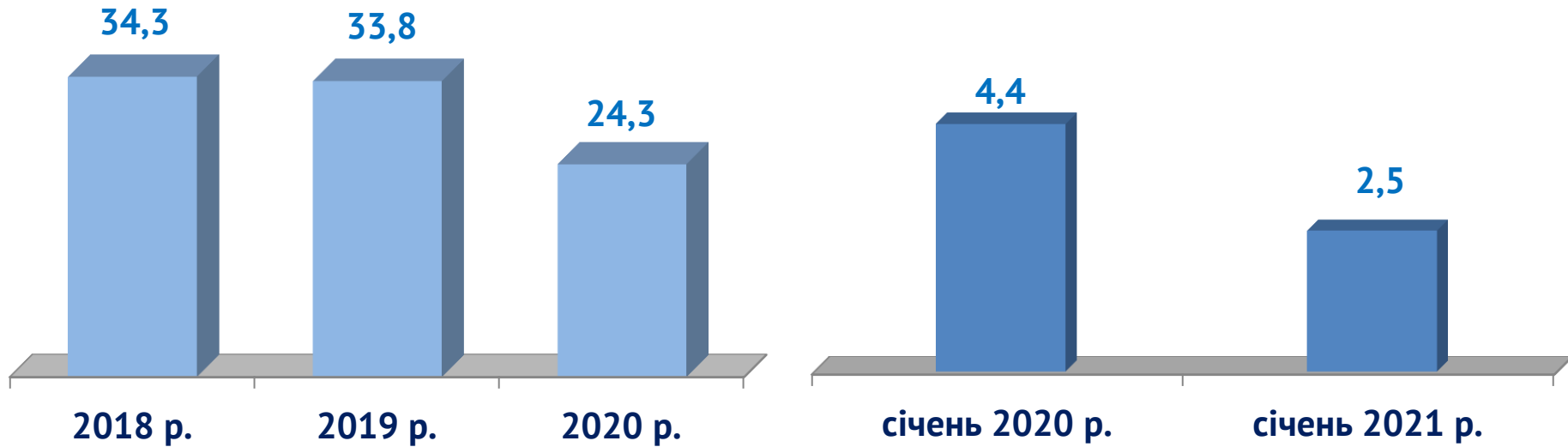
Найбільших труднощів з працевлаштування зазнають представники таких професій: продавець, тракторист, підсобний робітник, водій, кухар. Наприклад: для 1,9 тис. безробітних трактористів на сьогодні є 36 вакансій, для 1,5 тис. водіїв є 0,1 тис. вакансій, для 0,8 тис. кухарів є 25 вакансії.

Нестача кадрів спостерігається серед представників таких професій: лікар, лікар ветеринарної медицини, підсобний робітник, сестра медична (брат медичний).

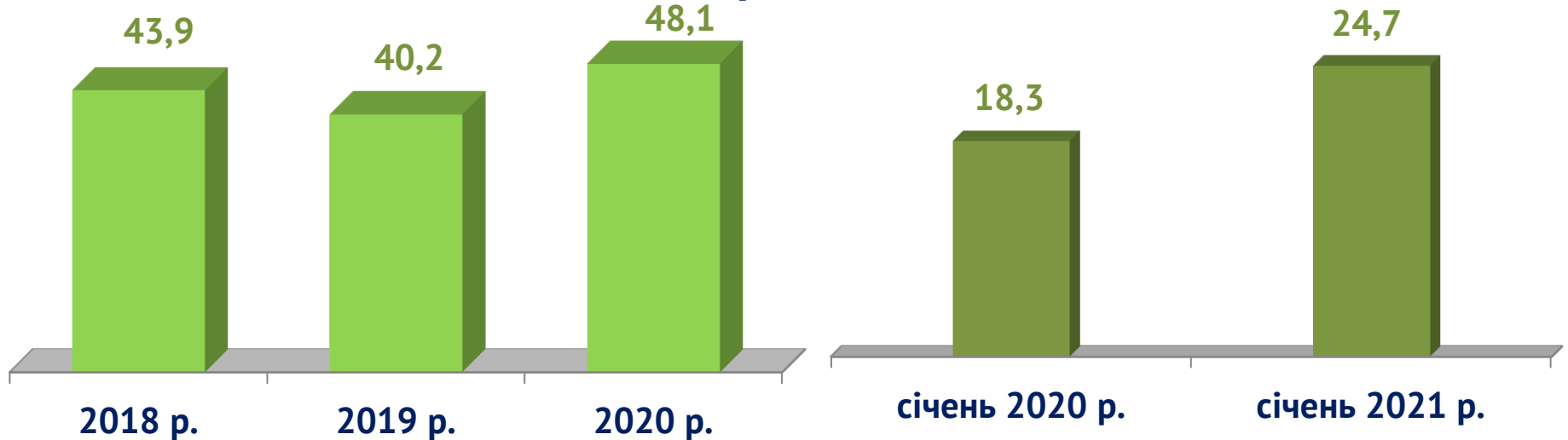


Попит і пропозиція на зареєстрованому ринку праці у січні 2021 року

Кількість вакансій, тис. одиниць



Кількість безробітних, тис. осіб





Попит і пропозиція на зареєстрованому ринку праці у січні 2021 року



Попит і пропозиція на зареєстрованому ринку праці у січні 2021 року



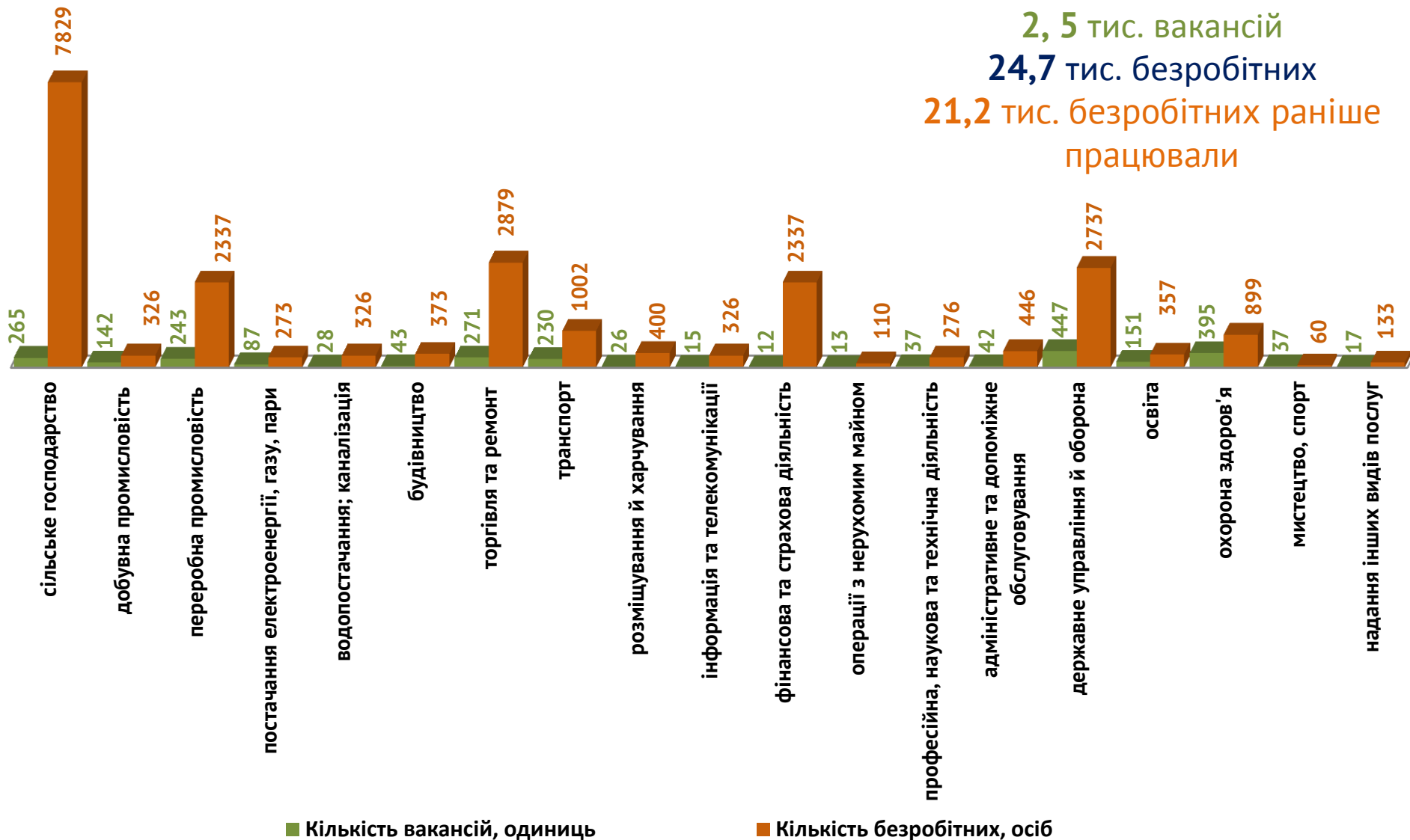
Кількість вакансій та кількість безробітних За видами економічної діяльності

Усього:

2,5 тис. вакансій

24,7 тис. безробітних

21,2 тис. безробітних раніше працювали



Попит і пропозиція на зареєстрованому ринку праці у січні 2021 року



Кількість безробітних за статтю

(за статтю та видами економічної діяльності підприємств, на яких вони раніше працювали)



12004 чоловіків

з НИХ:

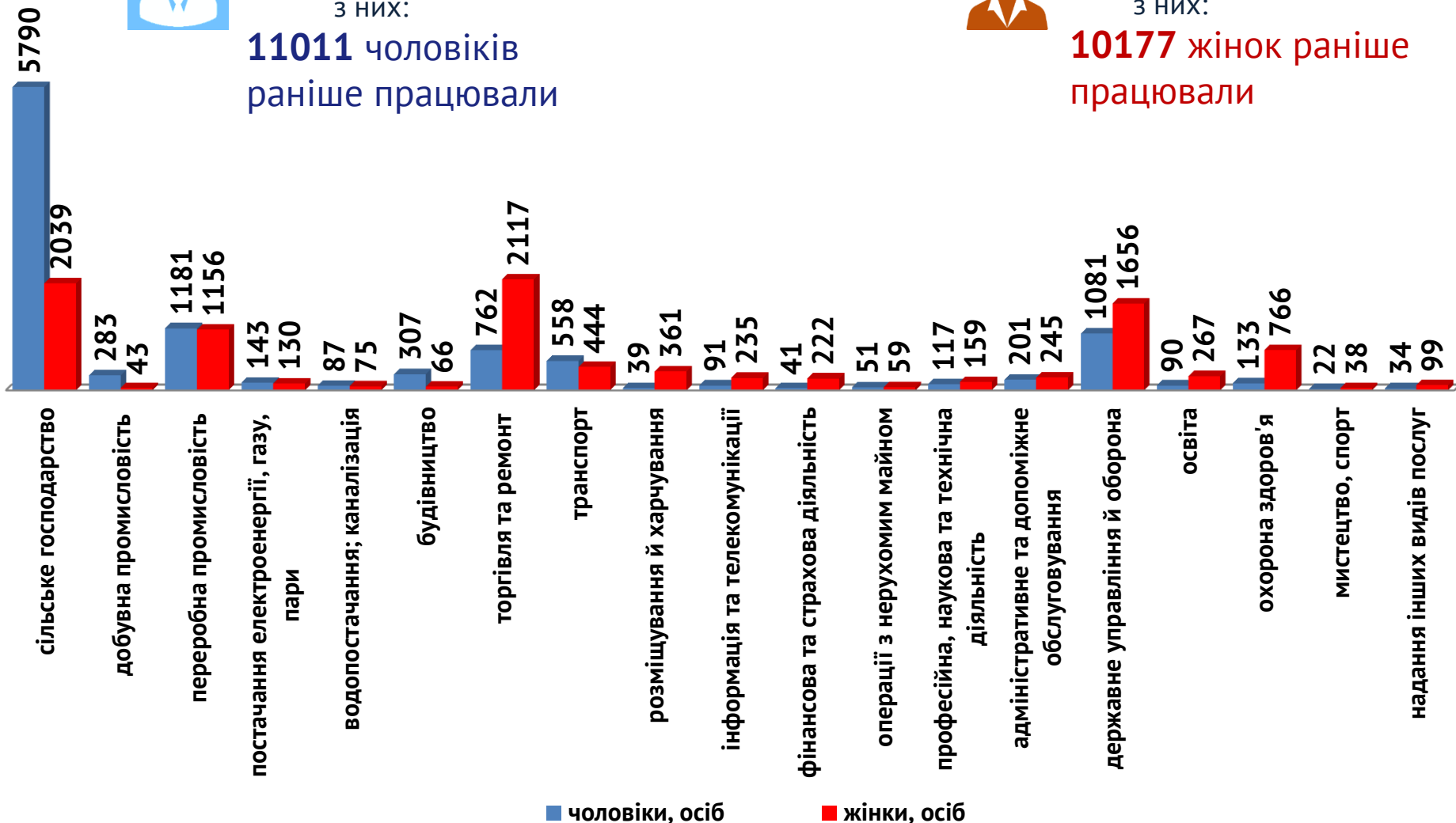
11011 чоловіків
раніше працювали



12655 жінок

з НИХ:

10177 жінок раніше
працювали

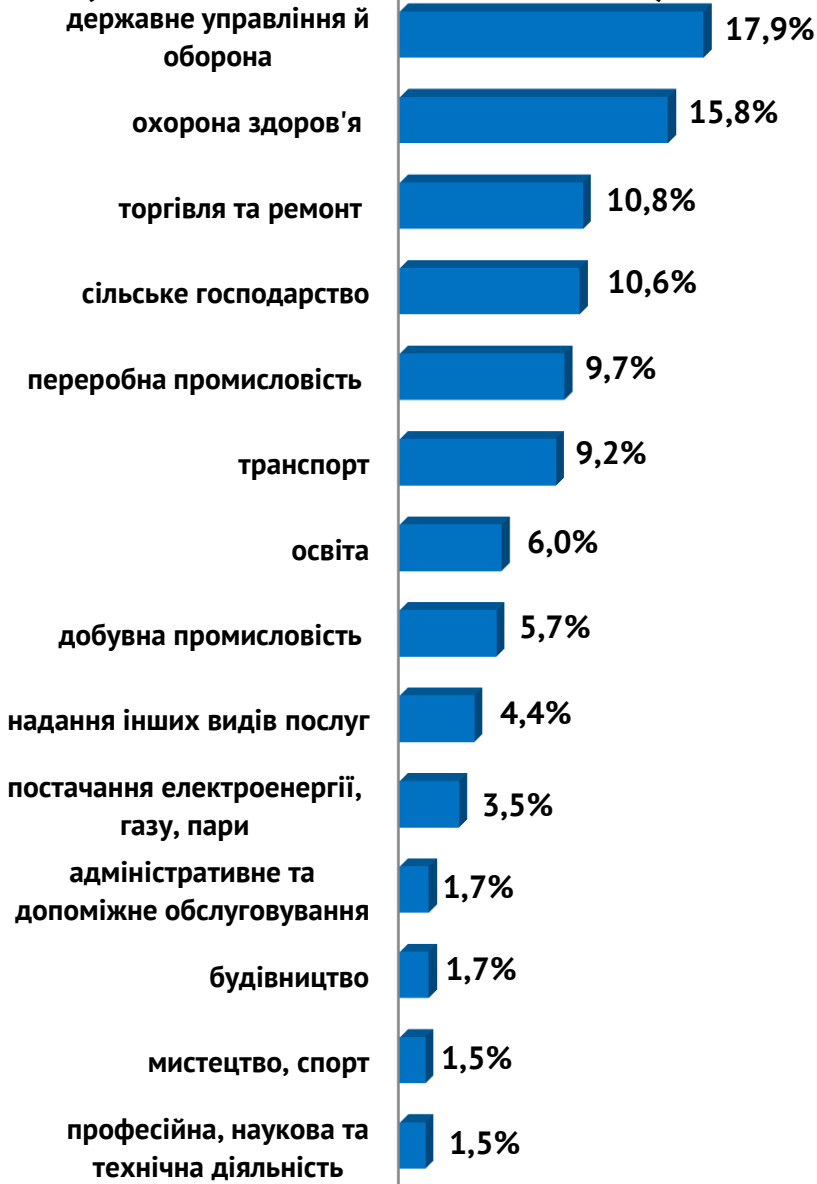


Попит і пропозиція на зареєстрованому ринку праці у січні 2021 року



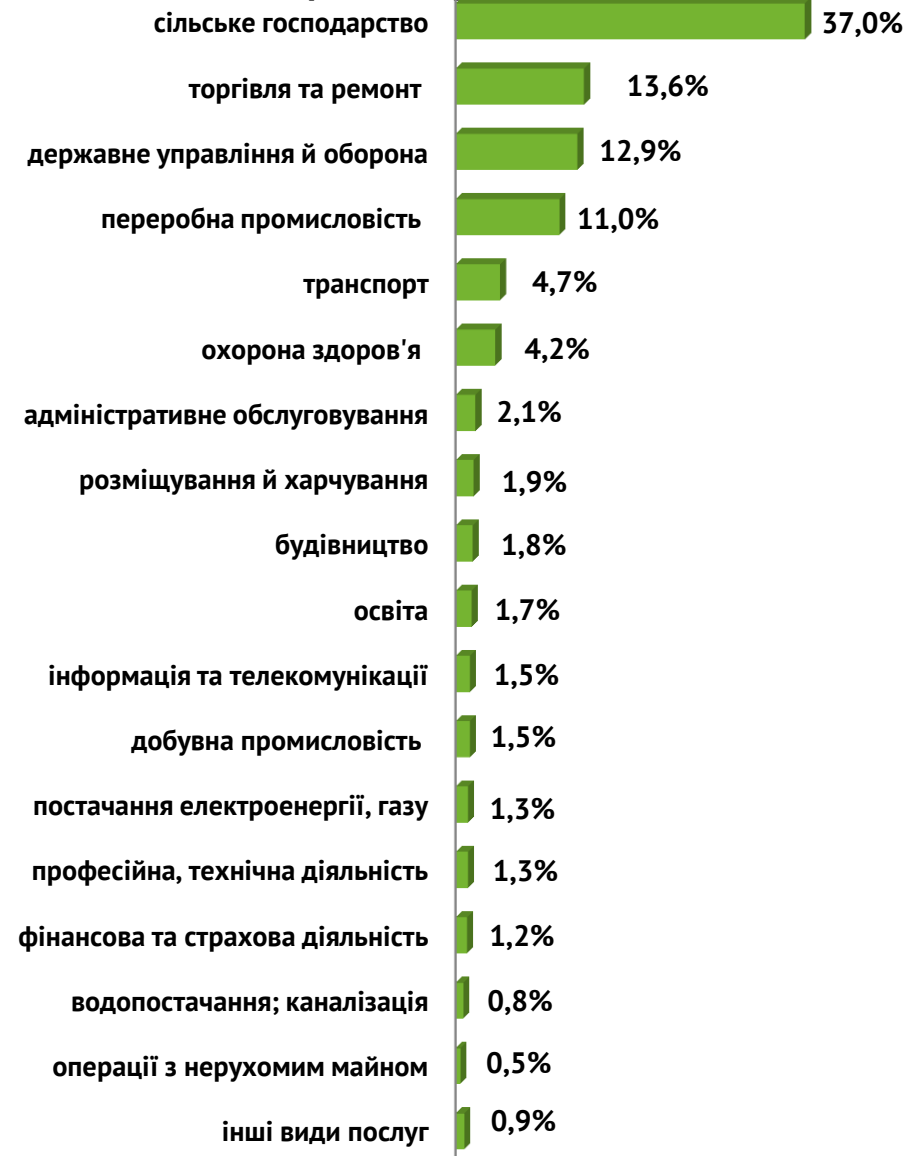
Структура вакансій,%

(за видами економічної діяльності)



Структура безробітних,%

(за видами економічної діяльності, на яких вони раніше працювали)

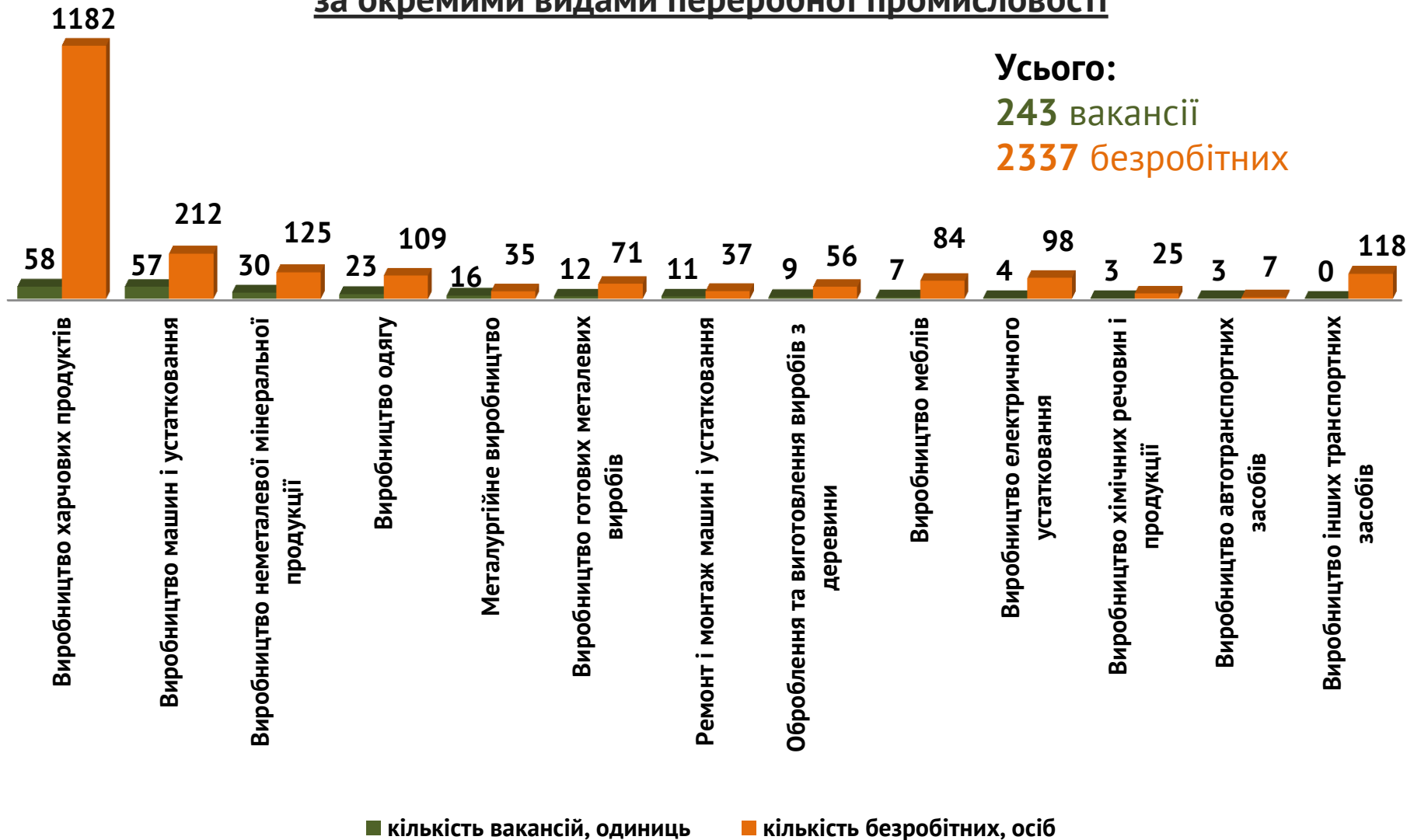


Попит і пропозиція на зареєстрованому ринку праці у січні 2021 року



Кількість вакансій та кількість безробітних у січні 2021 року

за окремими видами переробної промисловості

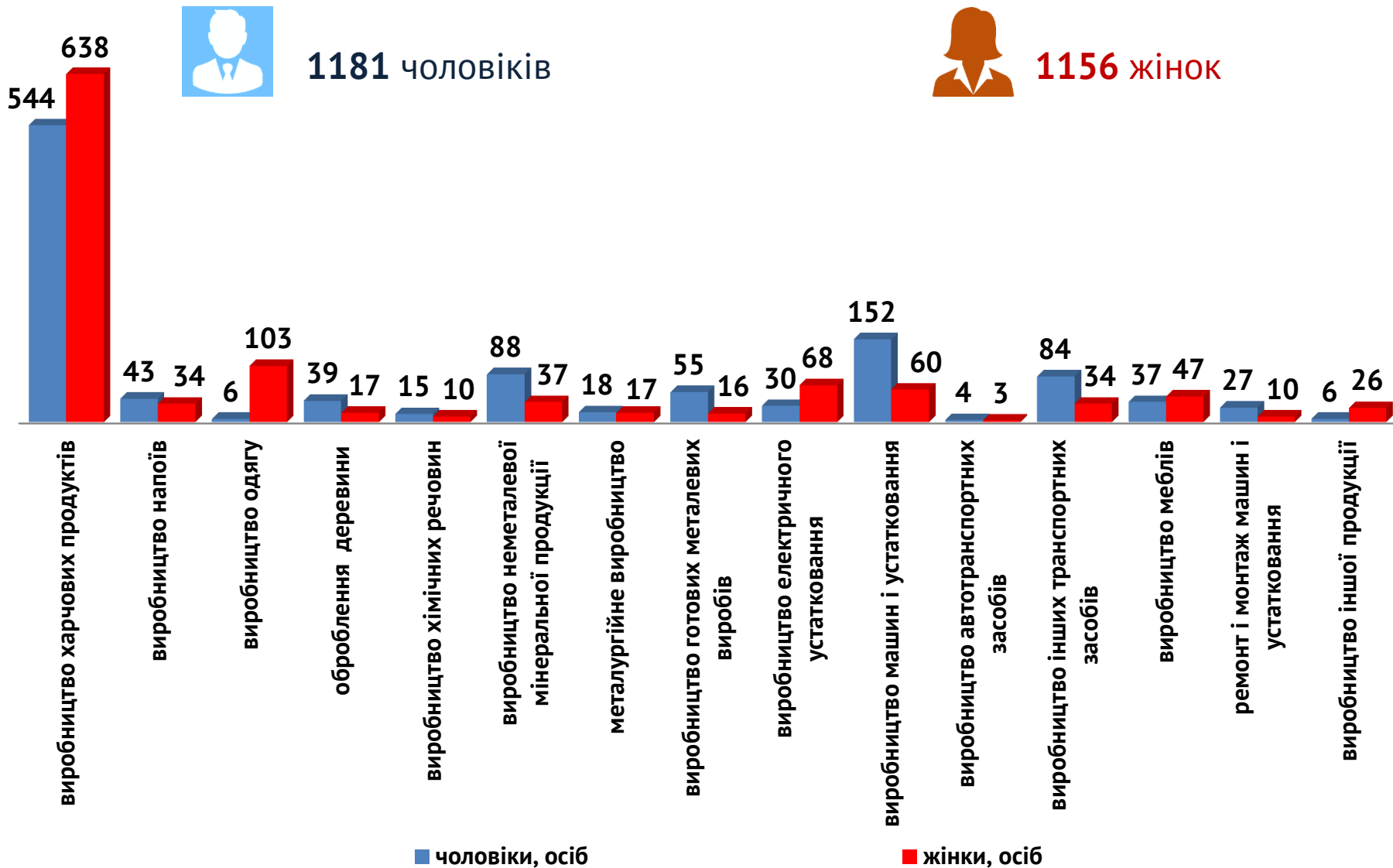


Попит і пропозиція на зареєстрованому ринку праці у січні 2021 року

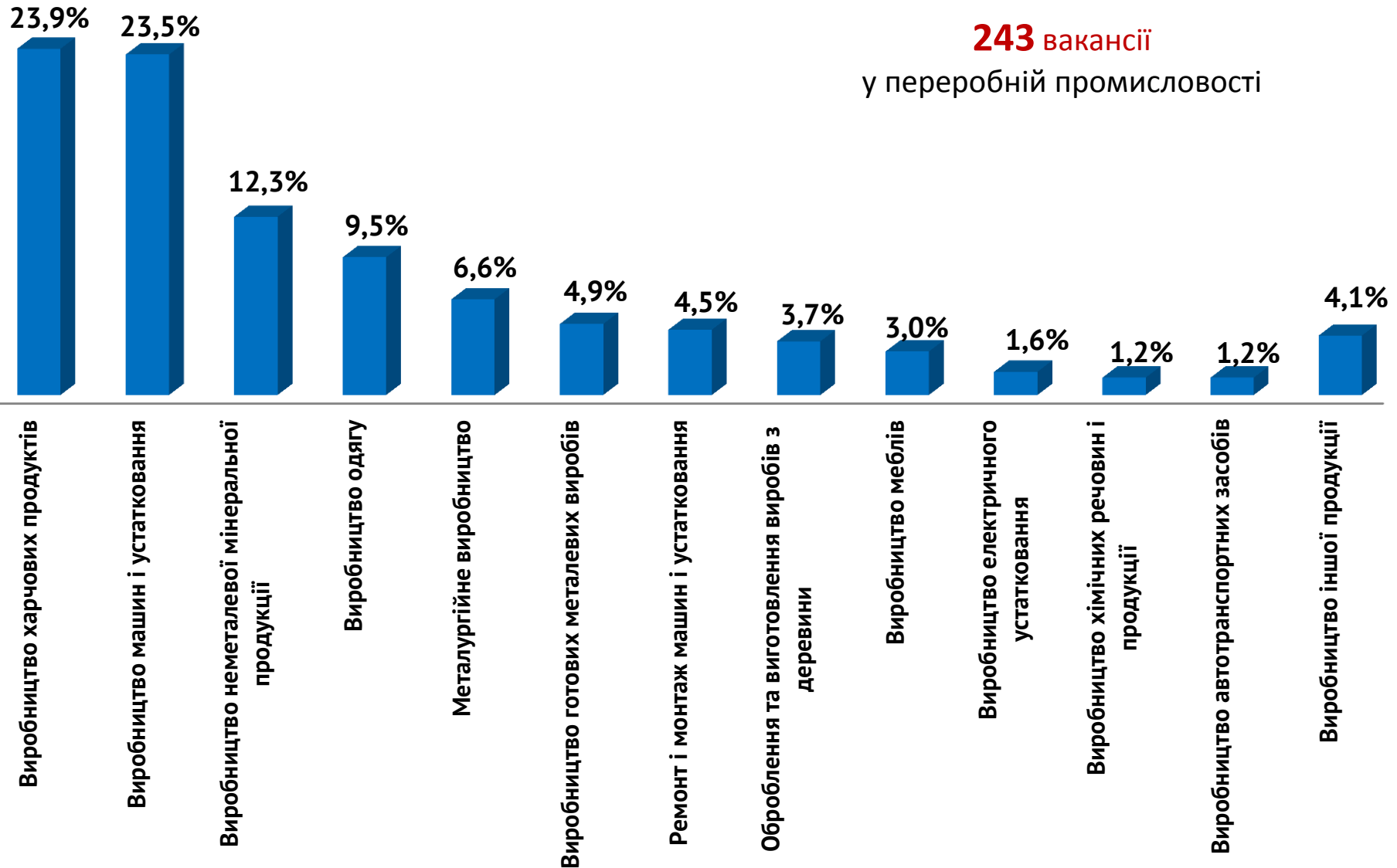


Кількість безробітних за статтю

(за статтю та окремими видами переробної промисловості підприємств, на яких вони раніше працювали)



Структура вакансій за видами переробної промисловості, %



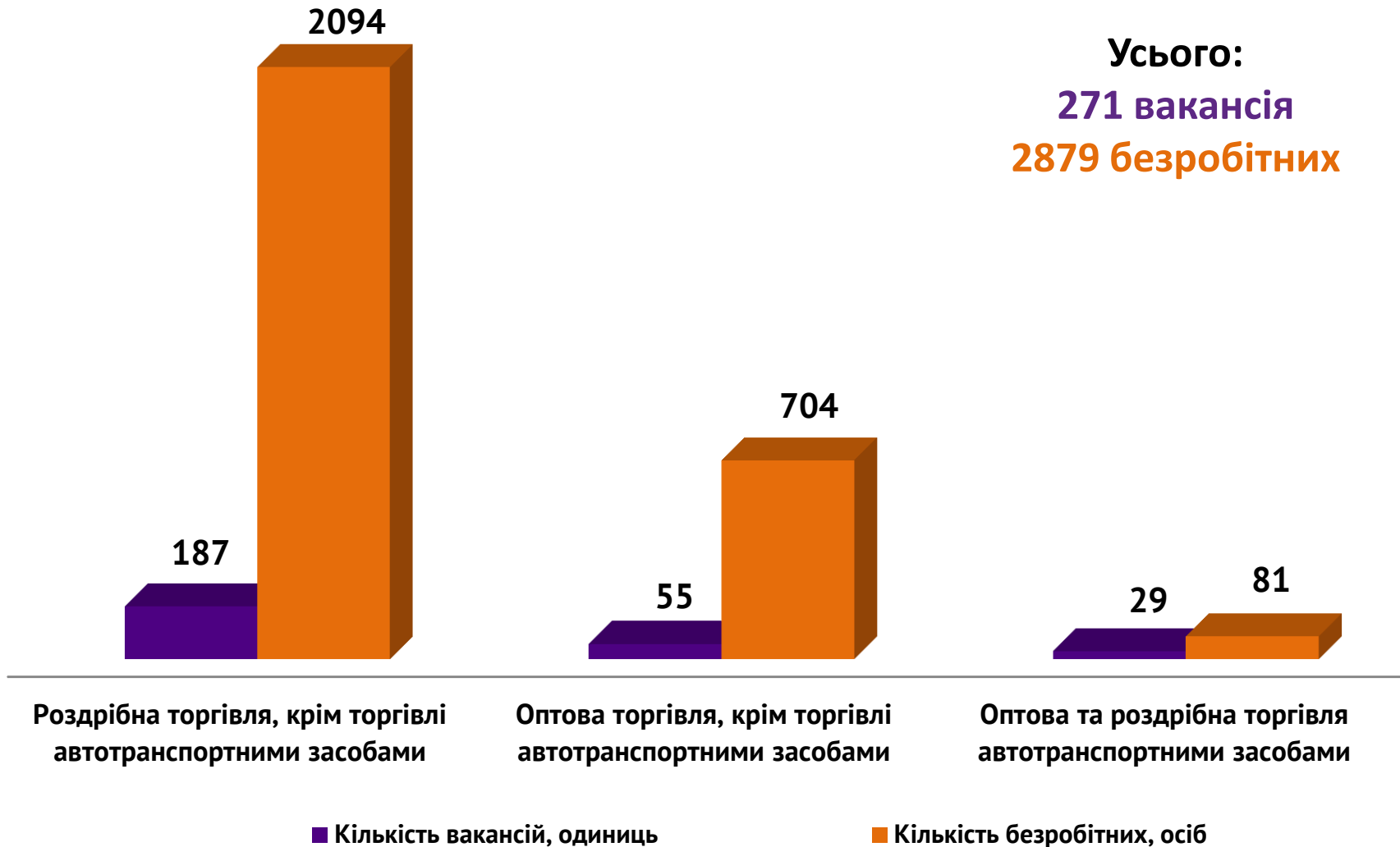
Структура безробітних за видами переробної промисловості, %





Кількість вакансій та кількість безробітних за видами оптової та роздрібної торгівлі

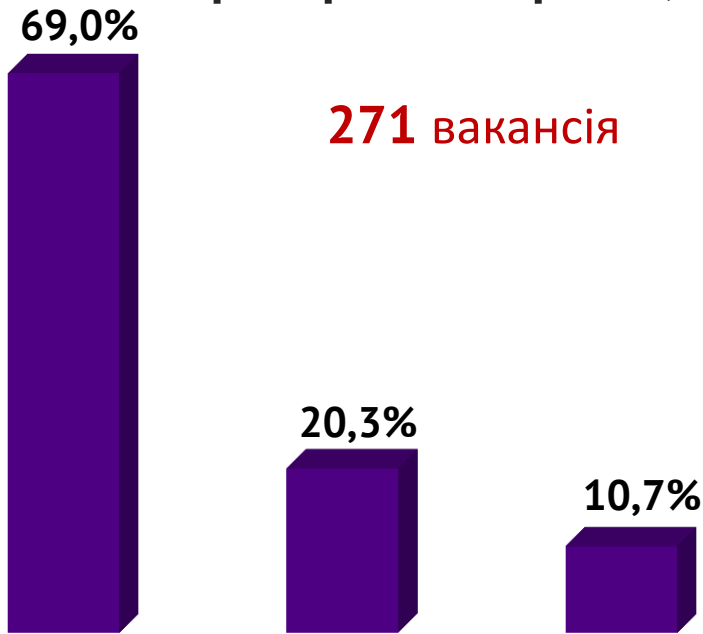
Усього:
271 вакансія
2879 безробітних





Структура вакансій за видами оптової та роздрібної торгівлі, %

271 вакансія



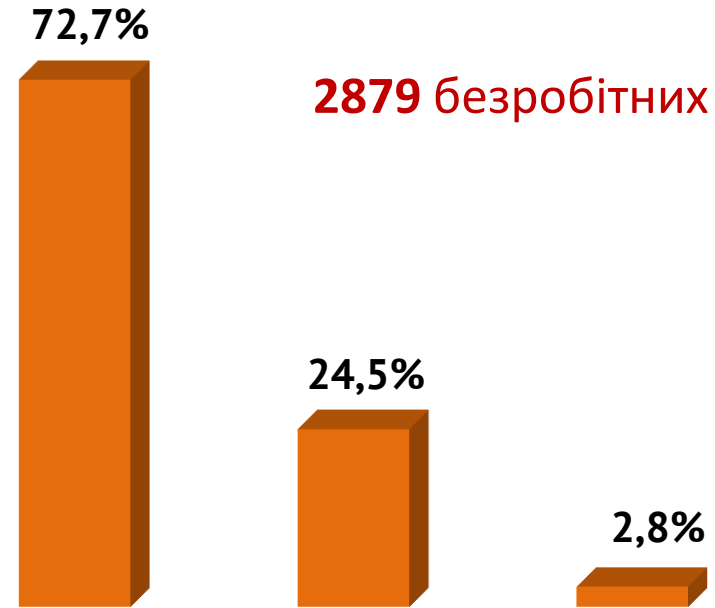
Роздрібна торгівля, крім торгівлі автотранспортними засобами

Оптова торгівля, крім торгівлі автотранспортними засобами

Оптова та роздрібна торгівля автотранспортними засобами

Структура безробітних за видами оптової та роздрібної торгівлі, %

2879 безробітних

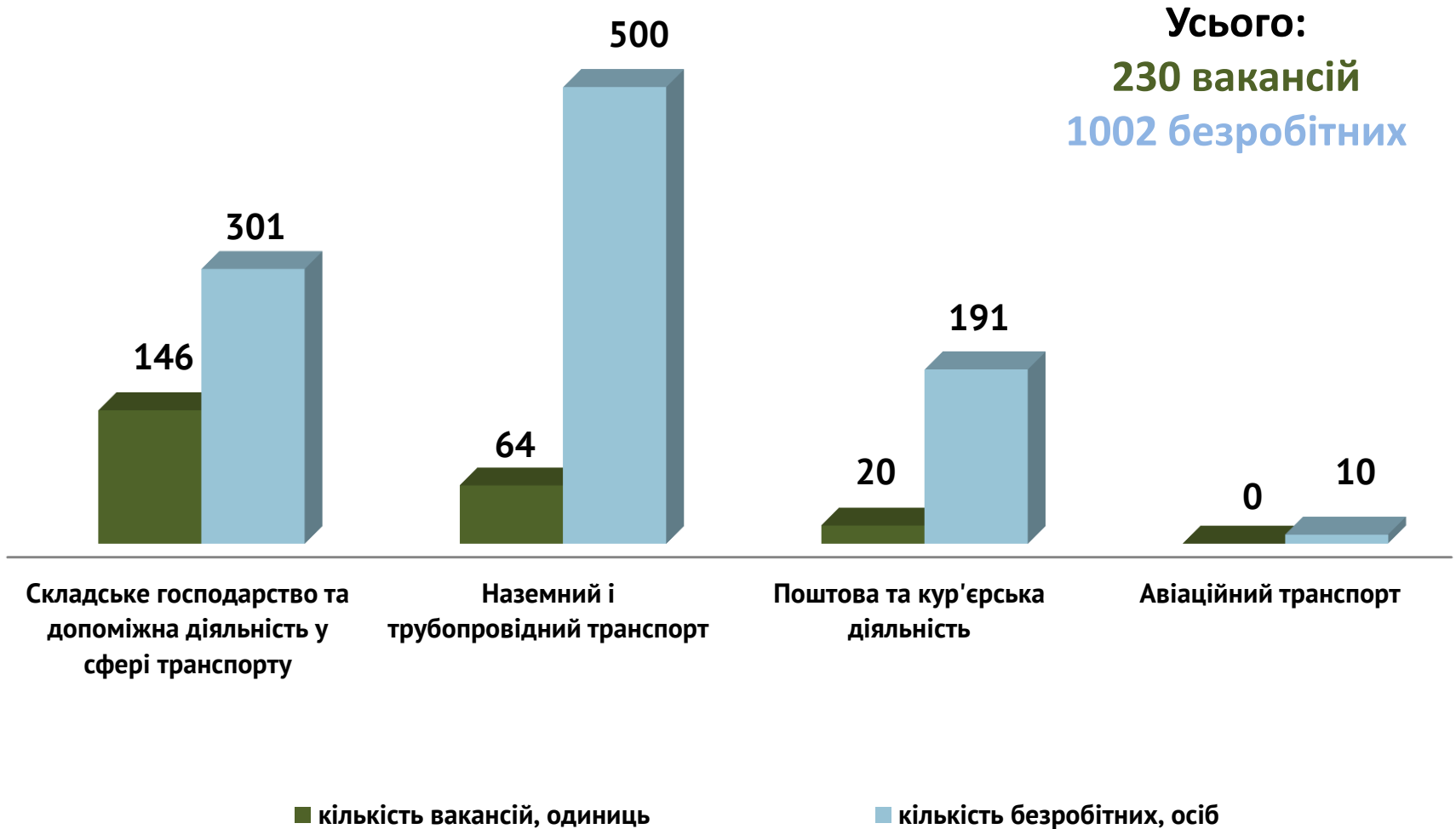


Роздрібна торгівля, крім торгівлі автотранспортними засобами

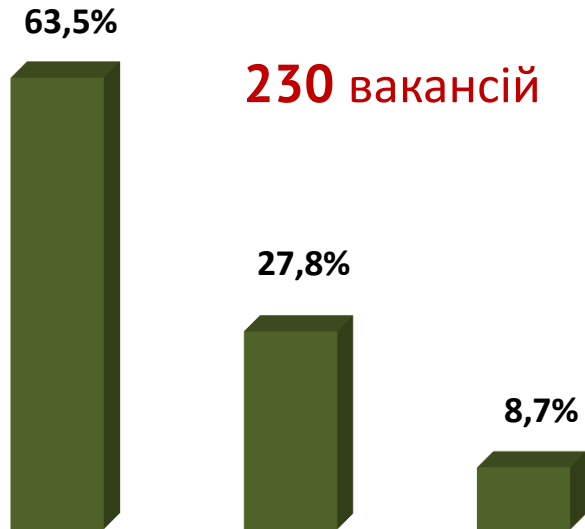
Оптова торгівля, крім торгівлі автотранспортними засобами

Оптова та роздрібна торгівля автотранспортними засобами

Кількість вакансій та кількість безробітних за видами транспортної діяльності



Структура вакансій за видами транспортної діяльності, %



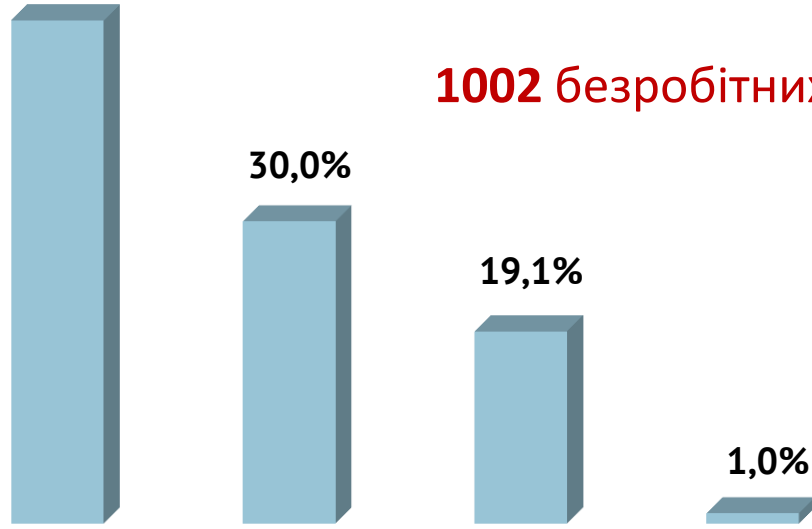
230 вакансій

Складське господарство та допоміжна
діяльність у сфері транспорту

Наземний і трубопровідний транспорт

Поштова та кур'єрська діяльність

Структура безробітних за видами транспортної діяльності, %



1002 безробітних

Наземний і трубопровідний транспорт

Складське господарство та допоміжна
діяльність у сфері транспорту

Поштова та кур'єрська діяльність

Авіаційний транспорт

Попит і пропозиція на зареєстрованому ринку праці у січні 2021 року



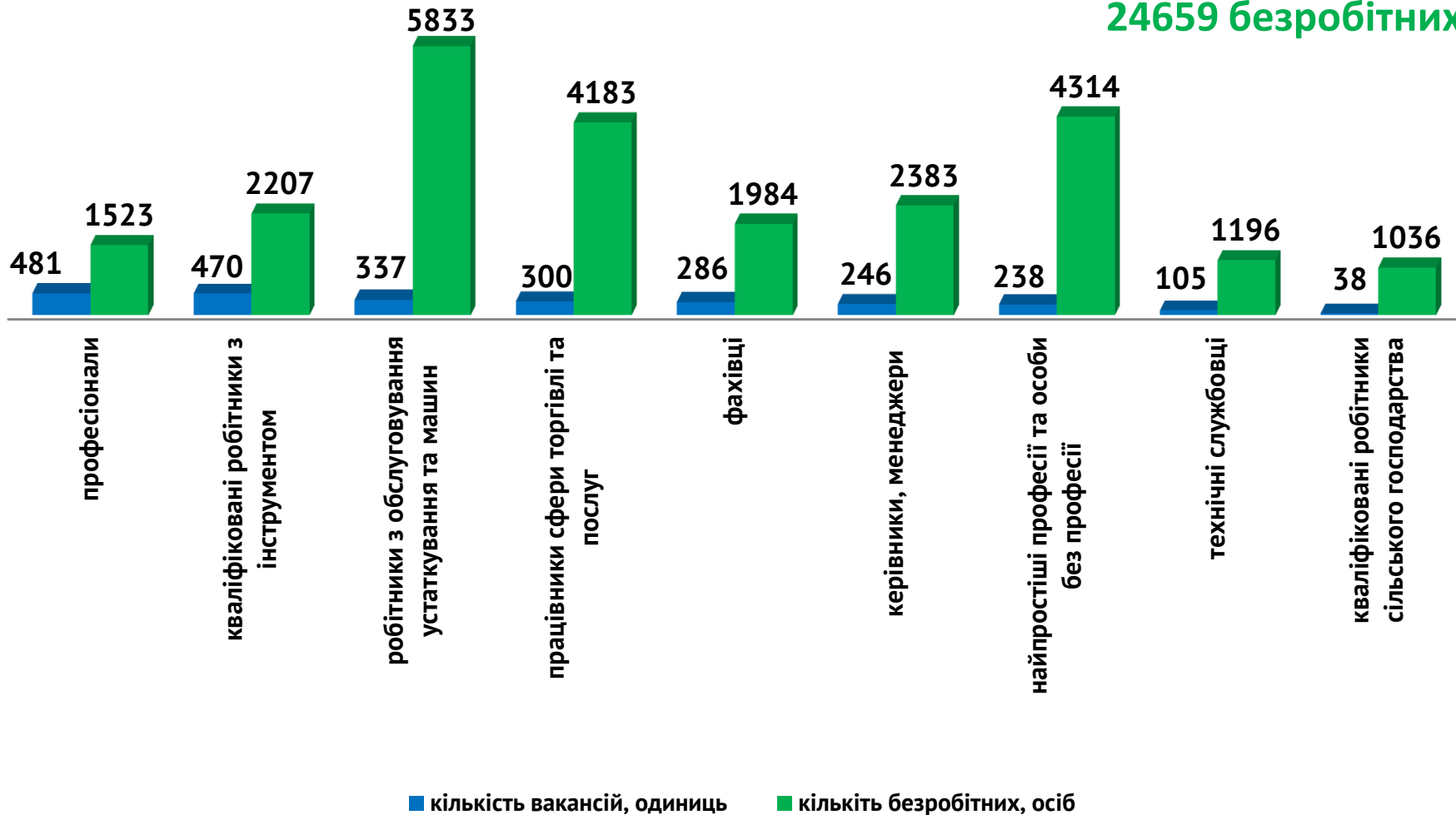
Кількість вакансій та кількість безробітних у січні 2021 року

за професійними групами

Усього:

2501 вакансія

24659 безробітних



Попит і пропозиція на зареєстрованому ринку праці у січні 2021 року



Кількість безробітних за статтю

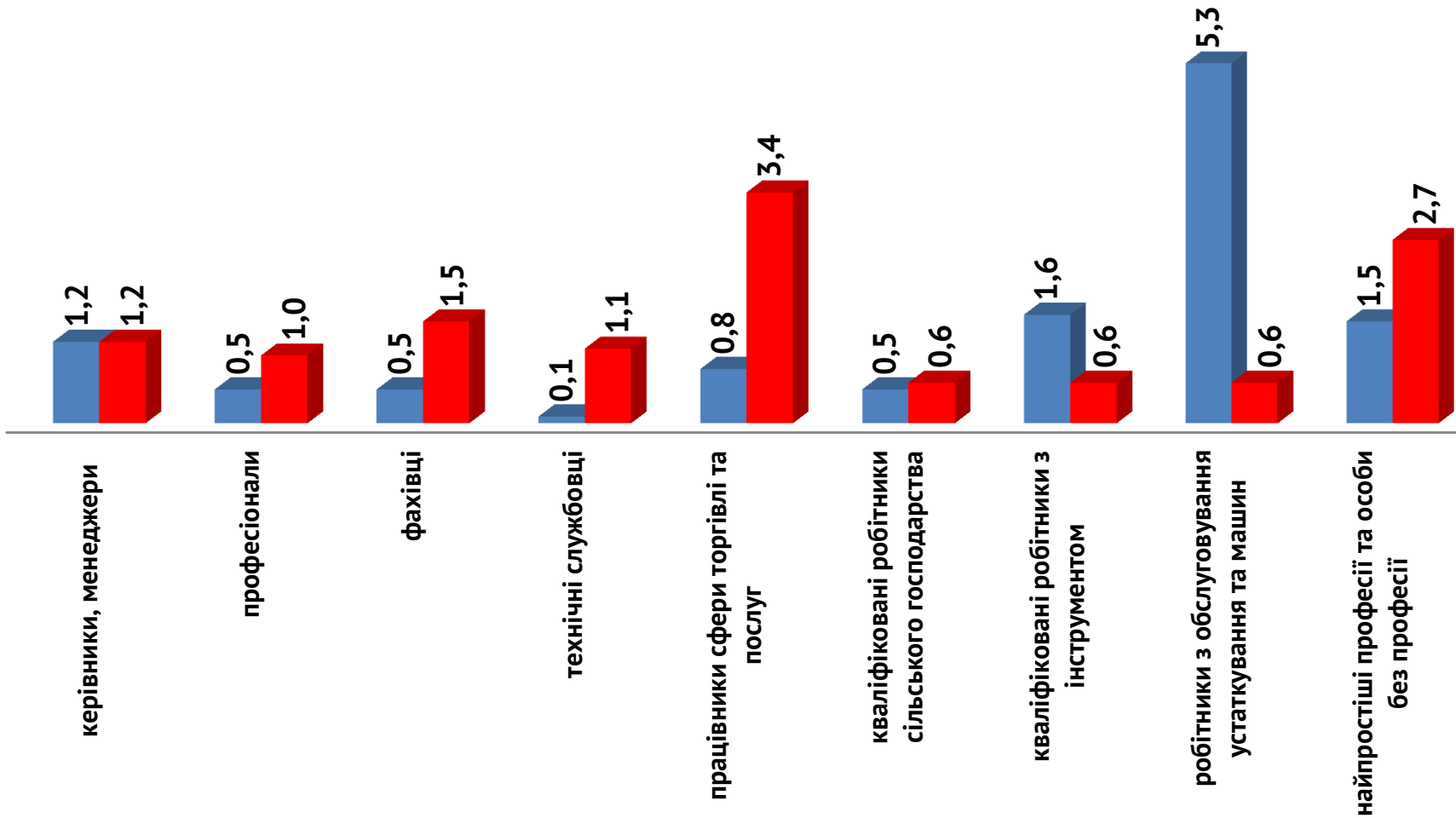
(за статтю за професійними групами)



12,0 тис. чоловіків



12,7 тис. жінок



Попит і пропозиція на зареєстрованому ринку праці у січні 2021 року



Структура вакансій за професійними групами, %



Структура безробітних за професійними групами, %

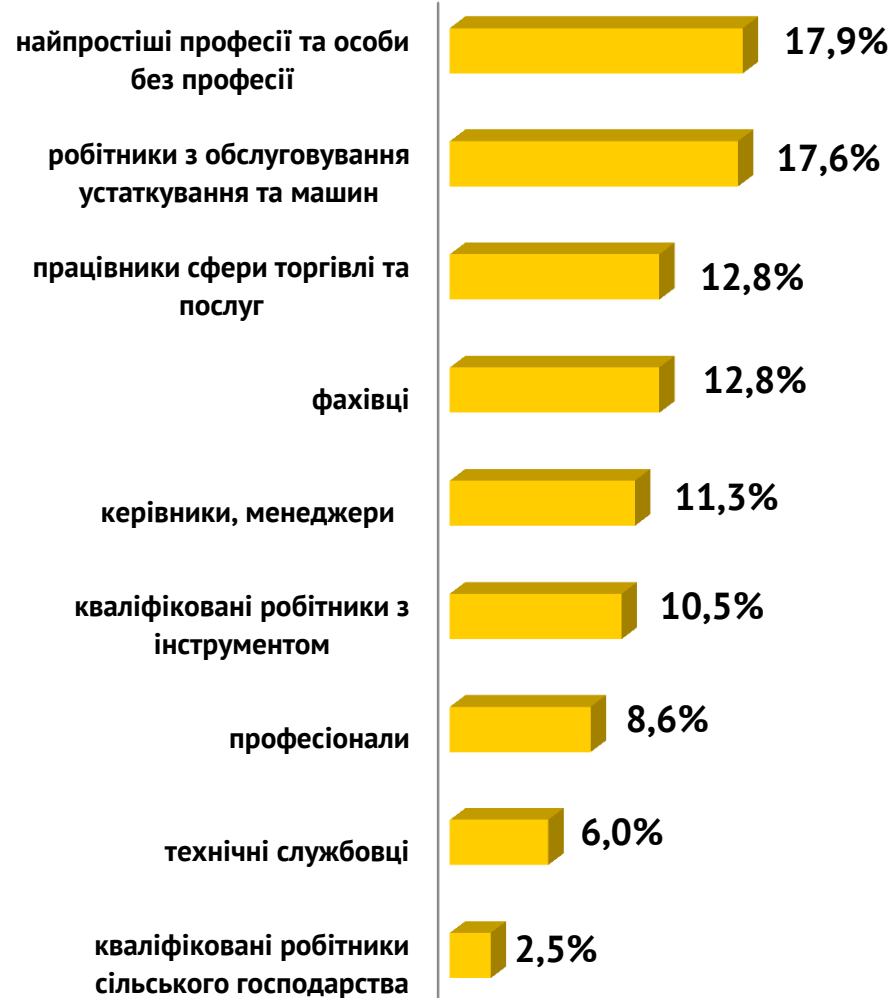


Структура працевлаштованих безробітних, %

За видами економічної діяльності



За професійними групами



Попит і пропозиція на зареєстрованому ринку праці у січні 2021 року



Структура працевлаштованих безробітних, %

(за статтю та видами економічної діяльності)



ЧОЛОВІКИ



ЖІНКИ



Попит і пропозиція на зареєстрованому ринку праці у січні 2021 року



Структура працевлаштованих безробітних, %

(за статтю та професійними групами)



ЧОЛОВІКИ

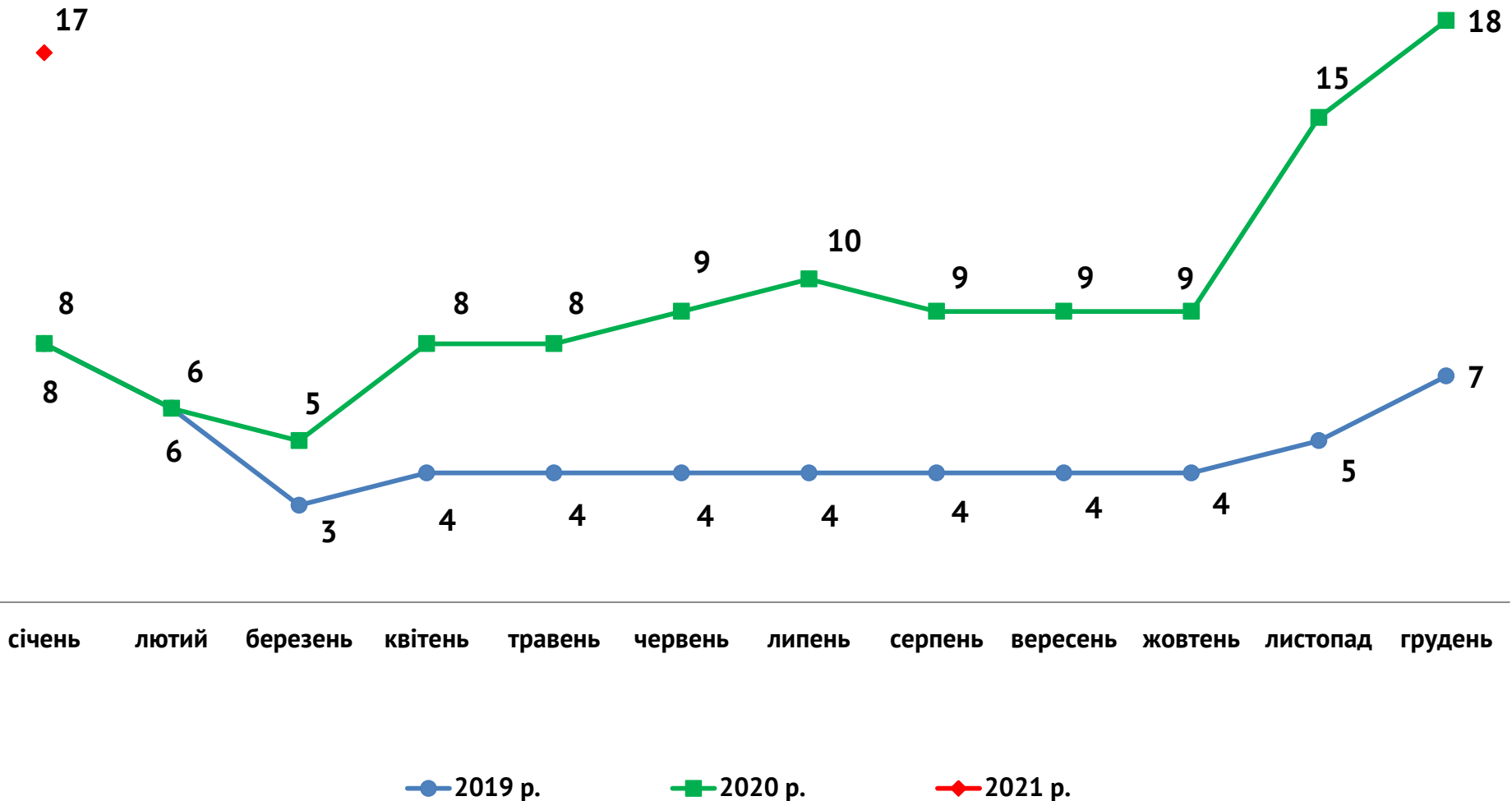


ЖІНКИ

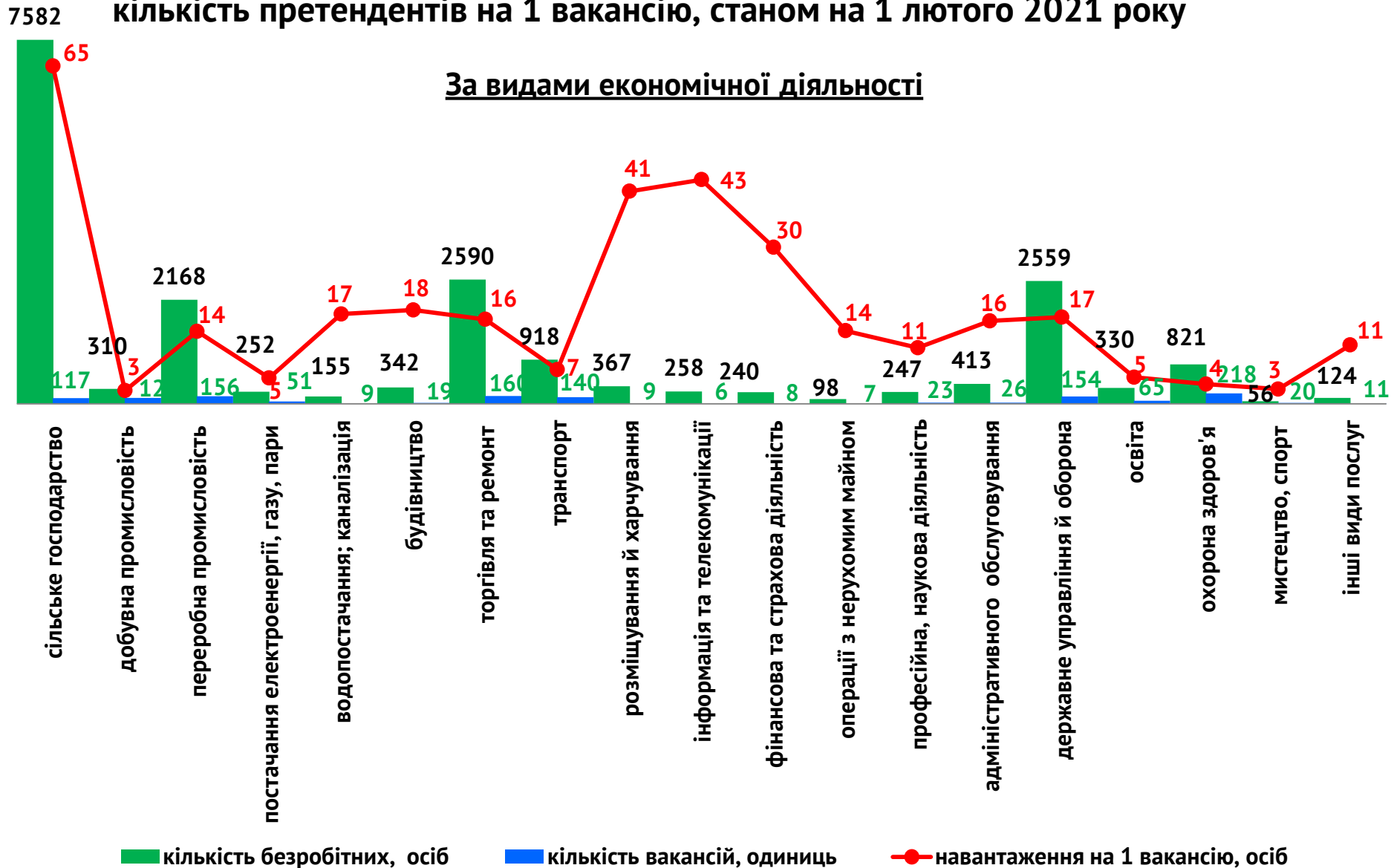




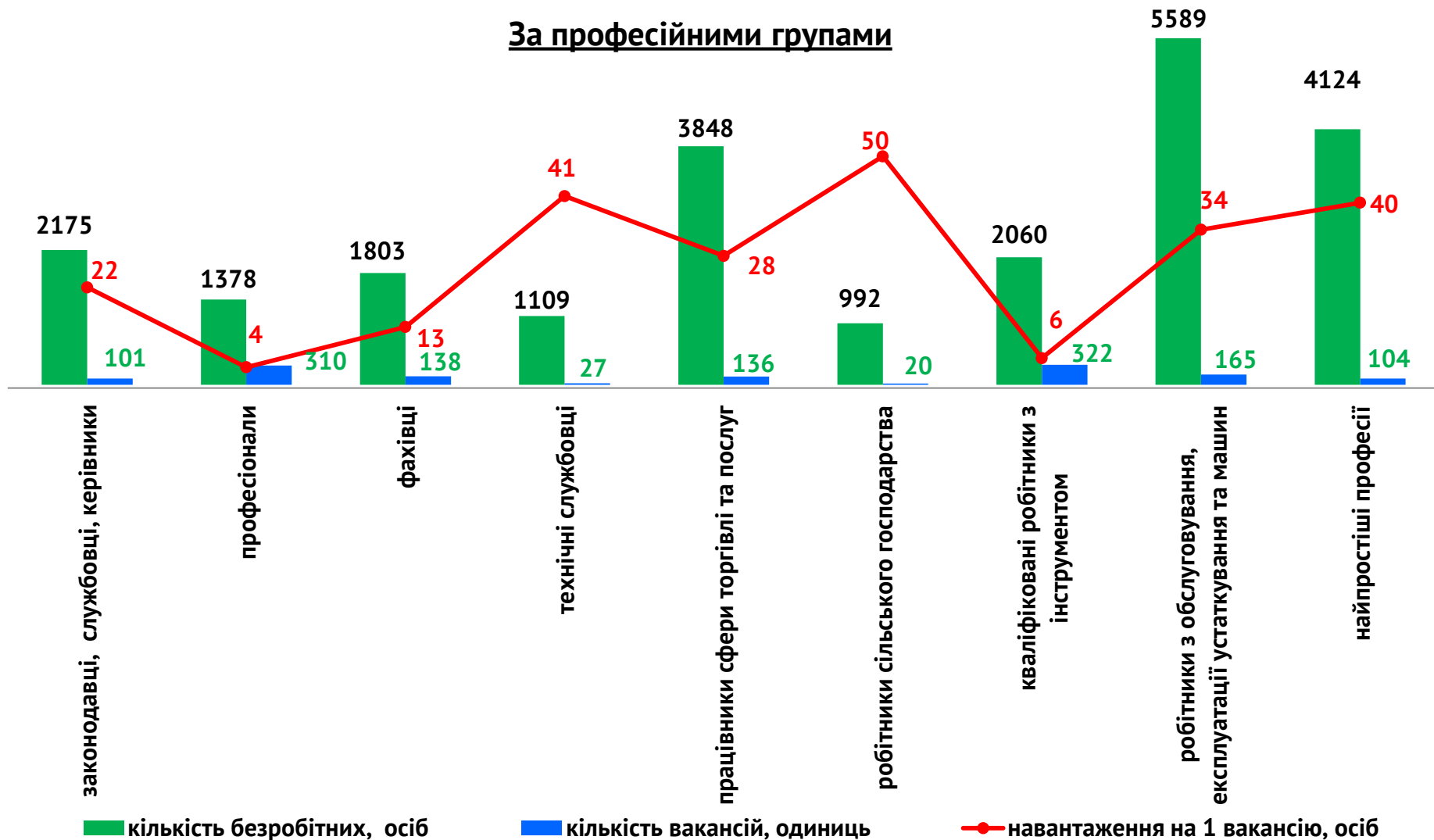
Кількість претендентів на 1 вакансію, станом на кінець місяця, осіб



Кількість зареєстрованих безробітних, кількість вакансій та
кількість претендентів на 1 вакансію, станом на 1 лютого 2021 року



Кількість зареєстрованих безробітних, кількість вакансій та
кількість претендентів на 1 вакансію, станом на 1 лютого 2021 року



Попит і пропозиція на зареєстрованому ринку праці у січні 2021 року



Професії, за якими кількість вакансій є найбільшою, станом на 1 лютого 2021 року за професійними групами **ТОП-10**

Керівники, менеджери

староста

начальник відділу

менеджер (управитель) із збуту

головний бухгалтер

майстер

начальник відділення зв'язку

керуючий відділенням

керівник структурного підрозділу -
головний спеціаліст

начальник відділу

начальник (завідувач) лікувально-
профілактичного закладу

Професіонали, фахівці

лікар загальної практики-сімейний лікар

спеціаліст державної служби (місцевого
самоврядування)

лікар із загальної гігієни

лікар ветеринарної медицини

лікар-терапевт

сестра медична (брат медичний)

бухгалтер

фахівець

вихователь

електрик дільниці

Попит і пропозиція на зареєстрованому ринку праці у січні 2021 року



Професії, за якими кількість вакансій є найбільшою, станом на 1 лютого 2021 року за професійними групами **ТОП-10**

Технічні службовці

адміністратор

діловод

оператор комп'ютерного набору

оператор диспетчерської служби

обліковець

листоноша (поштар)

касир торговельного залу

оператор поштового зв'язку

реєстратор медичний

архіваріус

Працівники сфери торгівлі та послуг

продавець продовольчих товарів

охоронник

продавець-консультант

продавець непродовольчих товарів

молодша медична сестра (молодший медичний брат) (санітарка, санітарка-прибиральниця, санітарка-буфетниця, санітар, ванітар-прибиральник, санітар-буфетник та ін.)

кухар

кондуктор громадського транспорту

перукар (перукар - модельєр)

соціальний робітник

бармен

Попит і пропозиція на зареєстрованому ринку праці у січні 2021 року



Професії, за якими кількість вакансій є найбільшою, станом на 1 лютого 2021 року за професійними групами **ТОП-10**

Кваліфіковані робітники сільського господарства

робітник з комплексного обслуговування сільськогосподарського виробництва

озеленювач

робітник фермерського господарства

свинар

дояр

коняр

оператор інкубаторно-птахівничої станції

Кваліфіковані робітники з інструментом

електромонтер з ремонту та обслуговування електроустаткування
електрослюсар (слюсар) черговий та з ремонту устаткування

електрогазозварник

монтер колії

оглядач-ремонтник вагонів

слюсар-ремонтник

швачка

гірник очисного забою

слюсар-сантехнік

слюсар з ремонту колісних транспортних засобів

Попит і пропозиція на зареєстрованому ринку праці у січні 2021 року



Професії, за якими кількість вакансій є найбільшою, станом на 1 лютого 2021 року за професійними групами **ТОП-10**

Робітники з обслуговування устаткування

водій автотранспортних засобів

тракторист-машиніст
сільськогосподарського
(лісогосподарського) виробництва

машиніст крана (кранівник)

машиніст екскаватора

токарь

апаратник оброблення зерна

машиніст дробильно-помельно-
сортувальних механізмів

ткач

формувальник залізобетонних виробів та
конструкцій

машиніст насосних установок

Найпростіші професії

підсобний робітник

прибиральник службових приміщень

укладальник-пакувальник

вантажник

кухонний робітник

комірник

двірник

сторож

робітник з благоустрою

прибиральник територій

Попит і пропозиція на зареєстрованому ринку праці у січні 2021 року



Професії, по яких чисельність безробітних є найбільшою, станом на 1 лютого 2021 року

ТОП-20

підсобний робітник

тракторист-машиніст
сільськогосподарського
(лісогосподарського) виробництва

водій автотранспортних засобів

тракторист

продавець продовольчих товарів

кухар

охоронник

продавець непродовольчих товарів

прибиральник службових приміщень

продавець-консультант

бухгалтер

робітник з комплексного обслуговування
сільськогосподарського виробництва
директор (начальник, інший керівник)
підприємства

спеціаліст державної служби (місцевого
самоврядування)

молодша медична сестра (молодший
медичний брат) (санітарка, санітарка-
прибиральниця, санітарка-буфетниця,
санітар, ванітар-прибиральник, санітар-
буфетник та ін.)

робітник фермерського господарства

військовослужбовець

слюсар-ремонтник

сторож

вантажник

Попит і пропозиція на зареєстрованому ринку праці у січні 2021 року



Професії, по яких чисельність безробітних за статтю є найбільшою, станом на 1 лютого 2021 року



ТОП-10



Чоловіки

тракторист-машиніст сільськогосподарського (лісогосподарського) виробництва

водій автотранспортних засобів

тракторист

підсобний робітник

охоронник

військовослужбовець

слюсар-ремонтник

вантажник

сторож

електрогазозварник

Жінки

підсобний робітник

продавець продовольчих товарів

кухар

продавець непродовольчих товарів

прибиральник службових приміщень

Продавець-консультант

бухгалтер

молодша медична сестра (молодший медичний брат) (санітарка, санітарка-прибиральниця, санітарка-буфетниця, санітар, ванітар-прибиральник, санітар-буфетник та ін.)

спеціаліст державної служби (місцевого самоврядування)

директор (начальник, інший керівник) підприємства

Попит і пропозиція на зареєстрованому ринку праці у січні 2021 року



Професії, за якими спостерігається найбільший дефіцит вакансій серед усіх професій (за Класифікатором професій), у січні 2021 р.

підсобний робітник

тракторист

водій автотранспортних засобів

фахівець

продавець продовольчих товарів

кухар

охоронник

продавець непродовольчих товарів

прибиральник службових приміщень

продавець-консультант

бухгалтер

робітник з комплексного обслуговування сільськогосподарського виробництва

молодша медична сестра (молодший медичний брат)

сторож

слюсар-ремонтник

спеціаліст державної служби

вантажник

Професії, за якими спостерігається найбільший дефіцит кадрів серед усіх професій (за Класифікатором професій), у січні 2021 р.

лікар загальної практики-сімейний лікар

лікар із загальної гігієни

начальник відділу

оглядач-ремонтник вагонів

староста

фахівець з публічних закупівель

лікар-терапевт

лікар-анестезіолог

лікар-хірург

керівник структурного підрозділу - головний спеціаліст

лікар ветеринарної медицини

діловод

машиніст екскаватора

електрослюсар (слюсар) черговий та з ремонту устаткування

гірник очисного забою

монтер колії

майстер