



# ПОПИТ ТА ПРОПОЗИЦІЯ НА ЗАРЕЄСТРОВАНОМУ РИНКУ ПРАЦІ КІРОВОГРАДСЬКОЇ ОБЛАСТІ У СІЧНІ-ЛИПНІ 2021 РОКУ

[www.dcz.gov.ua](http://www.dcz.gov.ua)



## Попит і пропозиція на зареєстрованому ринку праці у січні-липні 2021 року

**У січні-липні 2021 року роботодавці поінформували центри зайнятості та філії Кіровоградського обласного центру зайнятості про наявність 16,8 тис. вакансій, що на 2,2% менше, ніж у 2020 році.**

Структура вакансій за видами економічної діяльності була наступною: 43,1% вакансій пропонувалося у сільському, лісовому та рибному господарстві, 11,4% - на підприємствах переробної промисловості, 9,2% в оптовій та роздрібній торгівлі, 7,1% у державному управлінні й обороні, 6,4% у транспорті та складському господарстві.

**У професійному розрізі, найбільше вакансій пропонувалося для працевлаштування: робітників з експлуатації устаткування та машин (31,9%), найпростіших професій - (16,4%), кваліфікованих робітників з інструментом (12,5%), працівників сфери торгівлі та послуг (11,6%), професіоналів (7,4%), фахівців (6,4%).**

**Станом на 1 серпня 2021 року кількість актуальних вакансій, заявлених роботодавцями до служби зайнятості області становила 1,7 тис. одиниць, що на 6,3% менше, ніж на відповідну дату минулого року.**

**За видами економічної діяльності, більшість вакансій налічувалася у транспорті (16,1%), переробній**

**промисловості (15,7%), добувній промисловості (14,1%), охороні здоров'я (11,8%), на підприємствах оптової та роздрібної торгівлі (11,6%) та у сільському, лісовому, рибному господарстві (7,1%).**

**За професійними групами: найбільший попит спостерігався на кваліфікованих робітників з інструментом - 26,4% всіх поданих вакансій (швачка, електромонтер, електрогазозварник, слюсар-ремонтник, електрослюсар,); робітників з експлуатації устаткування та машин - 18,1% (водій, токар, тракторист, машиніст екскаватора, тракторист-машиніст сільськогосподарського виробництва); професіоналів - 15,3% (лікар, вихователь, фахівець, інженер, спеціаліст державної служби); працівників сфери торгівлі та послуг - 13,0% (продавець, кухар, бармен, охоронник, листоноша, перукар), некваліфікованих працівників - 8,4% (прибиральник службових приміщень, дворник, робітник з благоустрою, вантажник, сторож, укладальник-пакувальник, підсобний робітник).**

**У січні-липні 2021 року послугами служби зайнятості області скористалися 37,2 тис. безробітних громадян, що на 12,0% більше, ніж у січні-липні 2020 р.**

**За видами економічної діяльності, серед безробітних, які мали професійний досвід, 28,5% раніше працювали**



## Попит і пропозиція на зареєстрованому ринку праці у січні-липні 2021 року

у сільському господарстві; 17,2% - у державному управлінні й соціальному страхуванні, 14,7% - в оптовій та роздрібній торгівлі; 11,3% - на підприємствах переробної промисловості.

**За професійними групами**, серед зареєстрованих безробітних переважають робітники з обслуговування, експлуатації устаткування (21,2%), працівники сфери торгівлі та послуг (17,8%), представники найпростіших професій (17,2%), керівники, менеджери (10,5%), кваліфіковані робітники з інструментом (9,0%).

**Станом на 1 серпня 2021 року** послуги служби зайнятості області отримували **13,1 тис. зареєстрованих безробітних**, що на 28,1% менше, ніж на відповідну дату минулого року.

За статтю: у загальній кількості зареєстрованих безробітних, чоловіки становили – 4,8 тис. осіб (36,8%), жінки 8,3 тис. осіб (63,2%).

За віковими групами: 27,7% зареєстрованих безробітних були у віці до 35 років; 27,5% - у віці від 35 до 44 років; 26,8% у віці від 45 до 55 років; 18,0% - понад 55 років.

За освітою: 43,0% зареєстрованих безробітних мали вищу освіту, 31,9% - професійно-технічну, 25,1% - загальну середню освіту.

Суттєвим залишається дисбаланс між попитом та пропозицією робочої сили. Станом на 1 серпня 2021 року, в середньому по області, на одне вільне робоче місце претендувало 8 безробітних (на 1 серпня 2020 року – 10 осіб).

Найбільша невідповідність попиту на робочу силу та її пропозиції у професійно-кваліфікаційному розрізі спостерігалася серед службовців і керівників та представників найпростіших професій (по 17 осіб), технічних службовців (12 осіб), фахівців та працівників сфери торгівлі та послуг (по 11 осіб), кваліфікованих робітників сільського господарства (на 1 вакансію претендувало 10 осіб).

Найбільших труднощів з працевлаштування зазнають представники таких професій: продавець продовольчих товарів, кухар, бухгалтер, підсобний робітник.

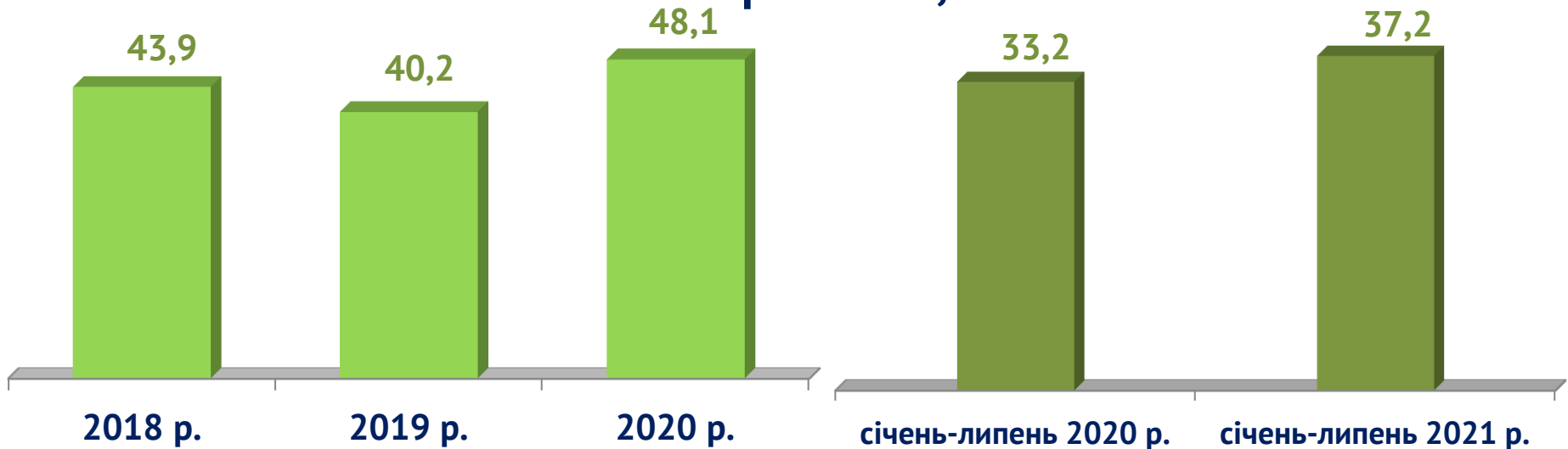
Наприклад: для 320 безробітних кухарів на сьогодні є 16 вакансій, для 588 продавців продовольчих товарів – 55 вакансій, для 394 бухгалтерів - 34 вакансії, для 725 підсобних робітників – 43 вакансії.

Нестача кадрів спостерігається серед представників таких професій: лікар загальної практики-сімейний лікар, лікар-анестезіолог, лікар ветеринарної медицини, староста, інспектор, інженер-конструктор, електрик дільниці.

### Кількість вакансій, тис. одиниць



### Кількість безробітних, тис. осіб

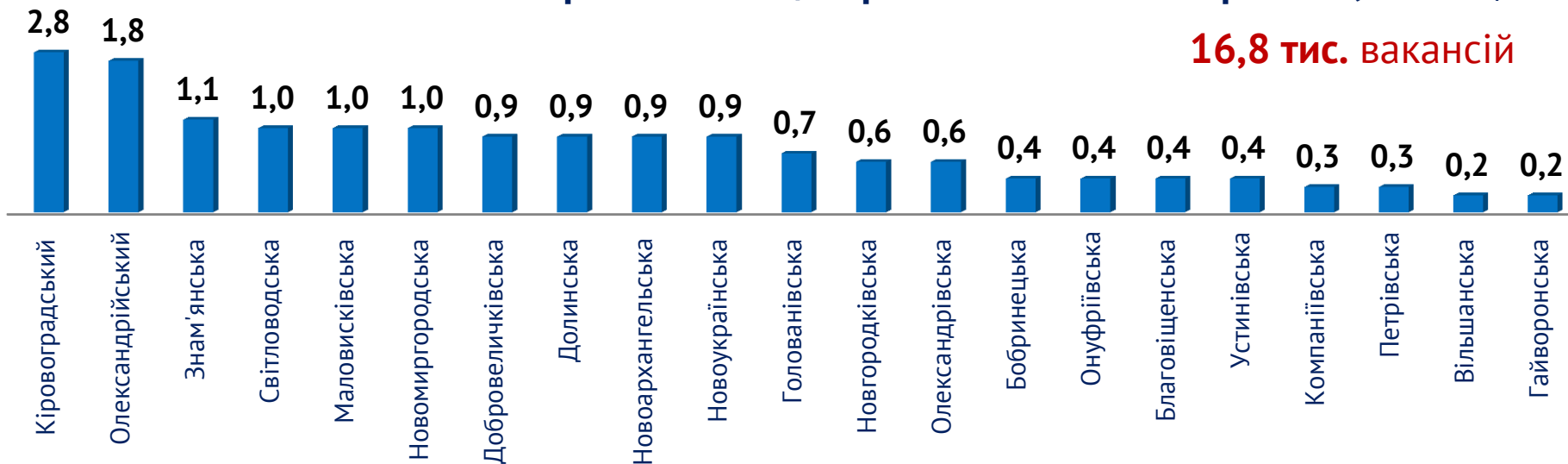


# Попит та пропозиція на зареєстрованому ринку праці у січні-липні 2021 року



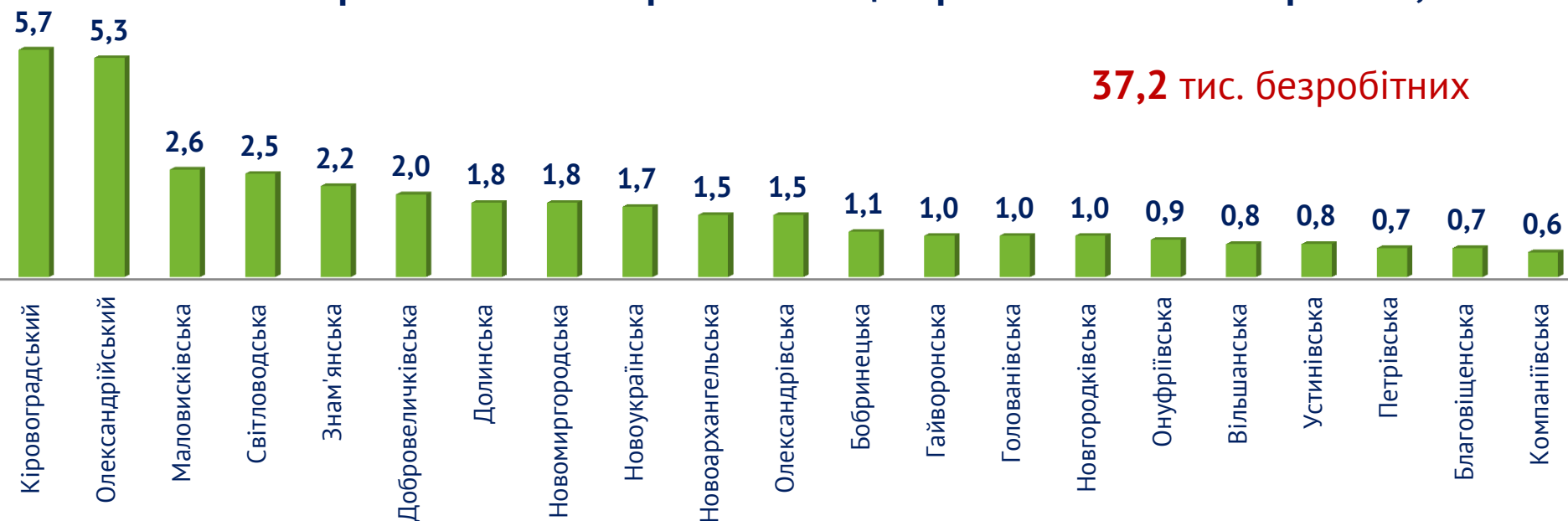
## Кількість вакансій за міськрайонними центрами зайнятості та філіями, *одиниць*

**16,8 тис. вакансій**



## Кількість безробітних за міськрайонними центрами зайнятості та філіями, *осіб*

**37,2 тис. безробітних**



# Попит та пропозиція на зареєстрованому ринку праці у січні-липні 2021 року



## Кількість вакансій та кількість безробітних

### за видами економічної діяльності

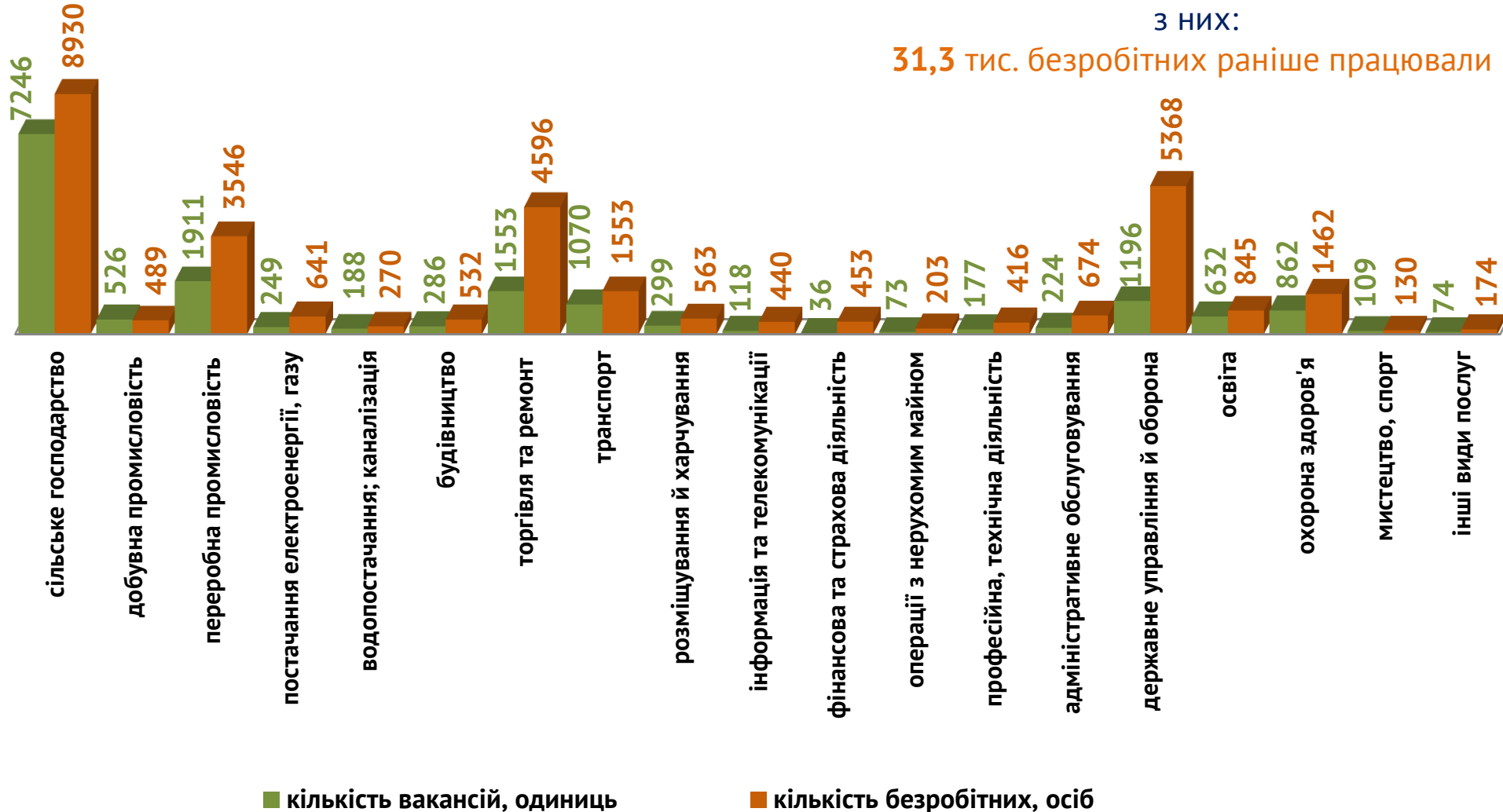
Усього:

16,8 тис. вакансій

37,2 тис. безробітних

з них:

31,3 тис. безробітних раніше працювали



# Попит та пропозиція на зареєстрованому ринку праці у січні-липні 2021 року



## Кількість безробітних за статтю

(за статтю та видами економічної діяльності підприємств, на яких вони раніше працювали)



**17,1 тис. чоловіків**

з них:

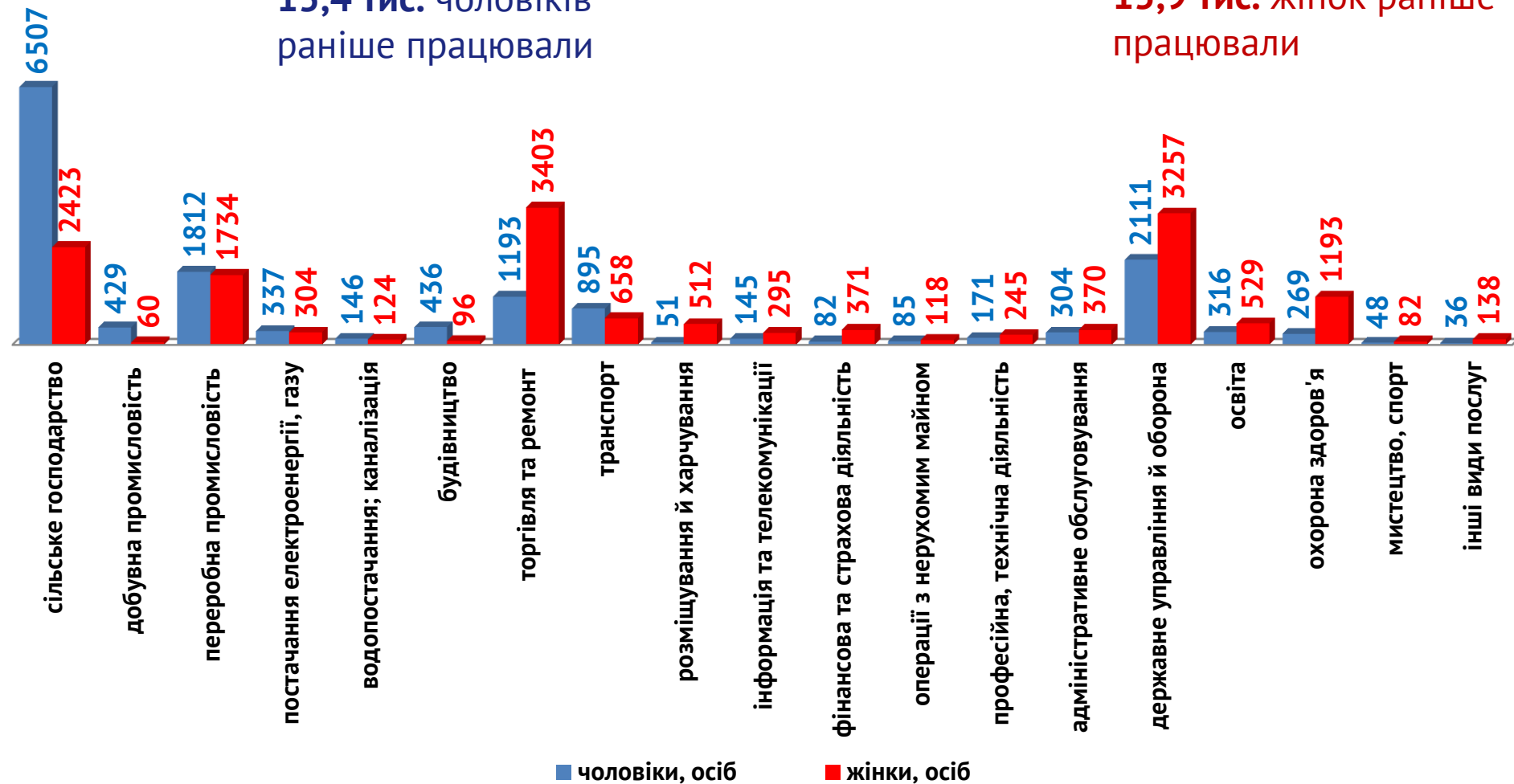
**15,4 тис. чоловіків**  
раніше працювали



**20,1 тис. жінок**

з них:

**15,9 тис. жінок** раніше працювали



# Попит та пропозиція на зареєстрованому ринку праці у січні-липні 2021 року



## Структура вакансій,% (за видами економічної діяльності)



## Структура безробітних,% (за видами економічної діяльності, на яких вони раніше працювали)

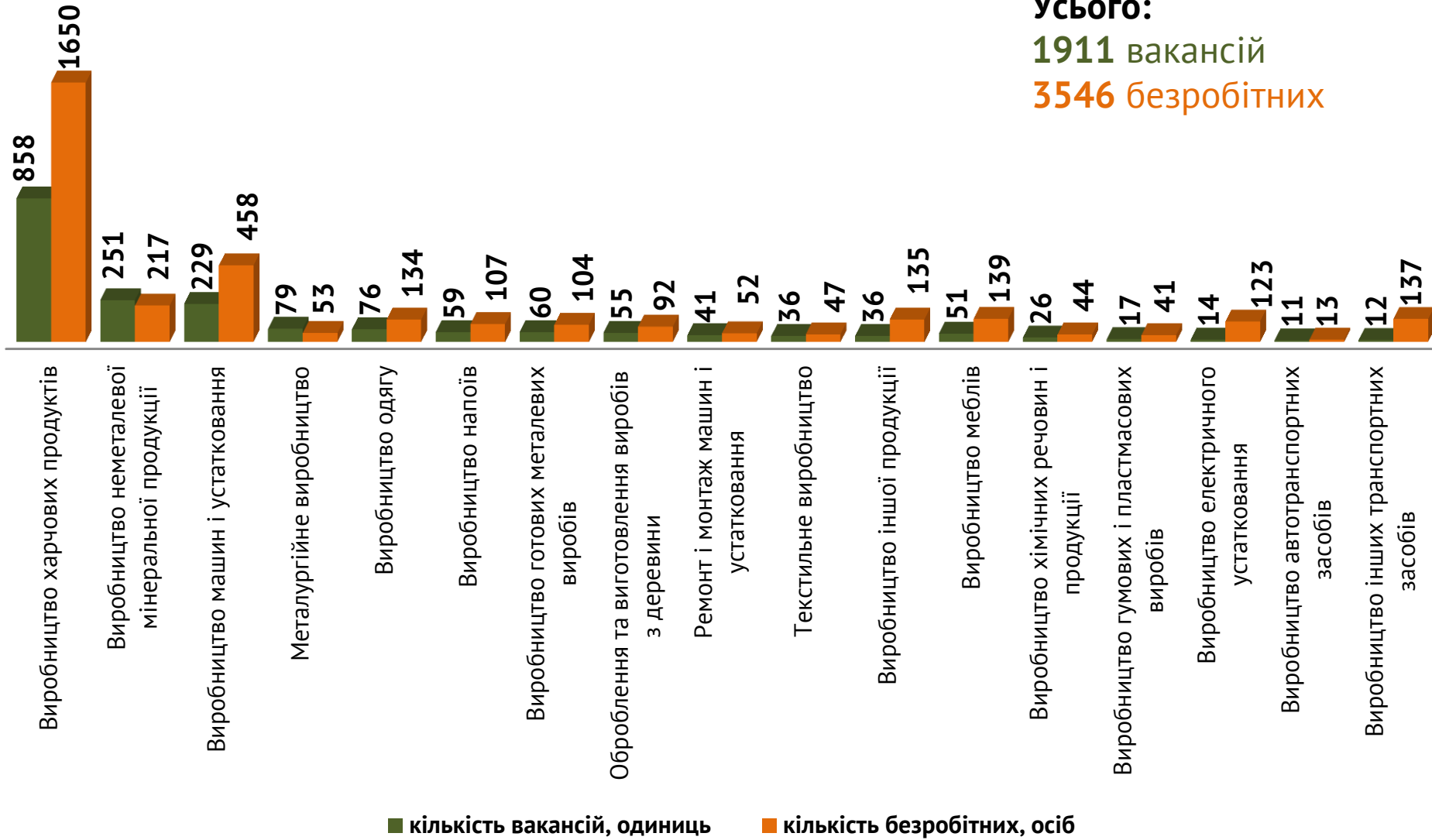




# Попит та пропозиція на зареєстрованому ринку праці у січні-липні 2021 року



## Кількість вакансій та кількість безробітних за окремими видами переробної промисловості



# Попит і пропозиція на зареєстрованому ринку праці у січні-липні 2021 року



## Кількість безробітних за статтю

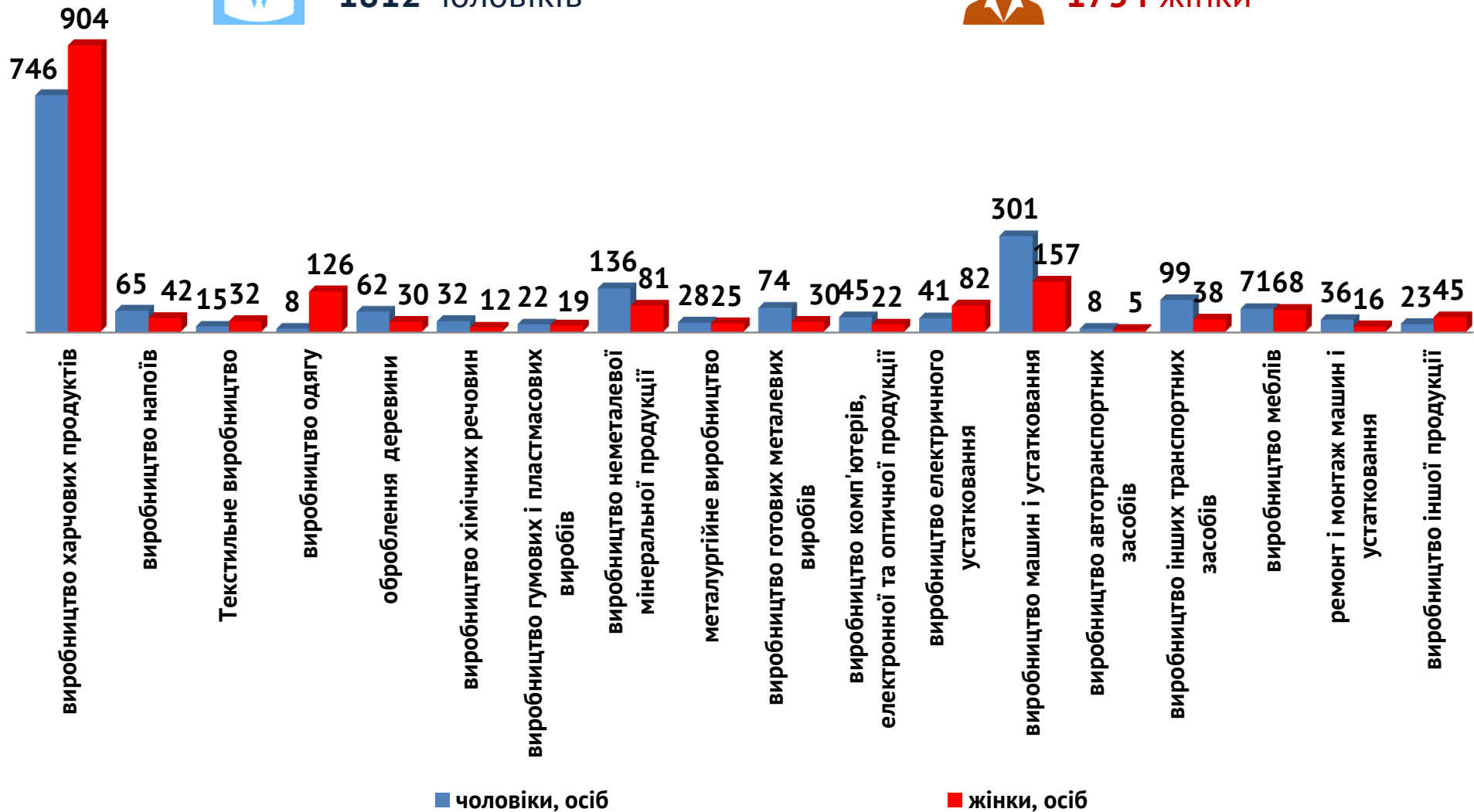
(за статтю та окремими видами переробної промисловості підприємств, на яких вони раніше працювали)



1812 чоловіків



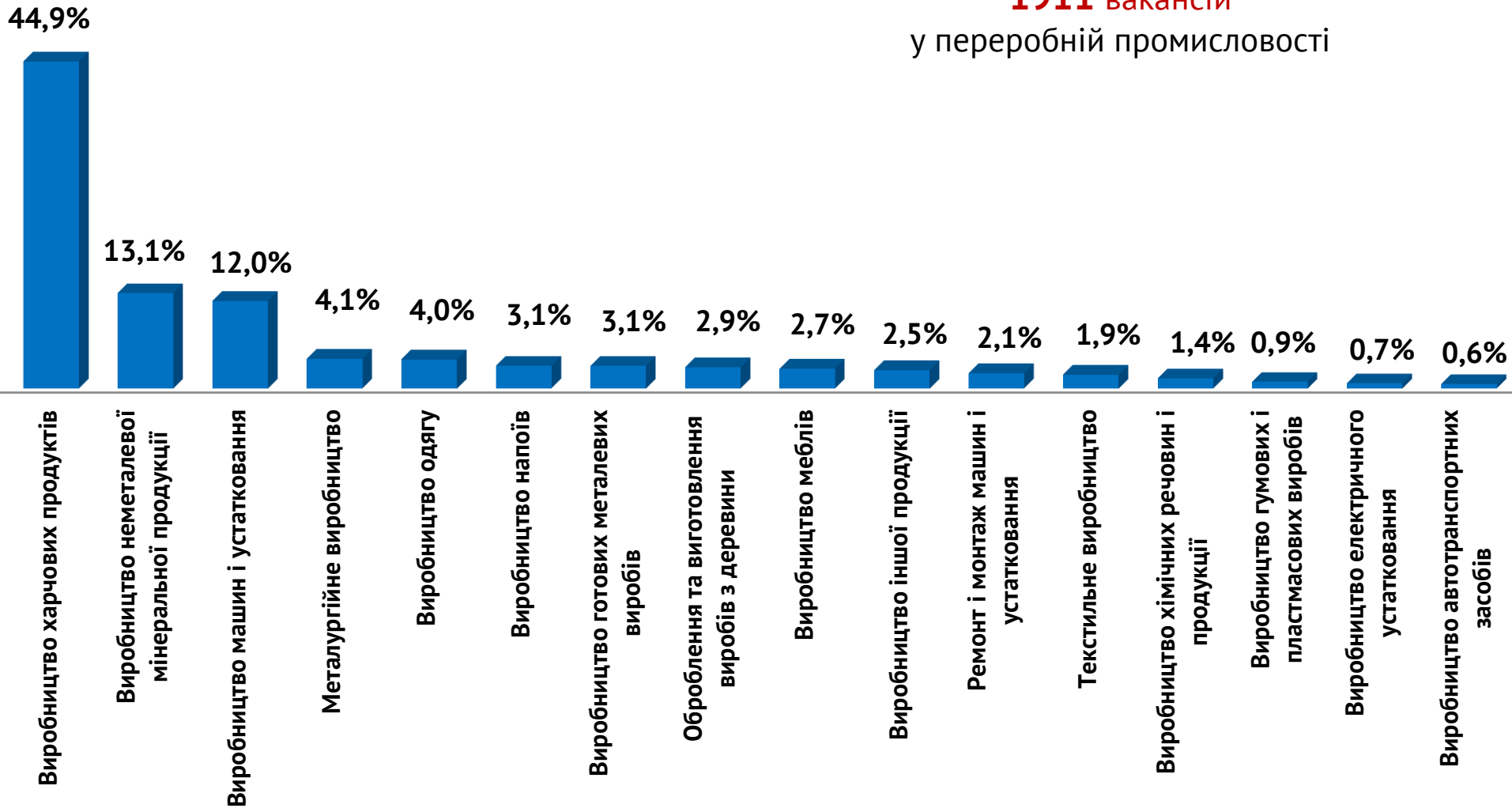
1734 жінки



## Структура вакансій за видами переробної промисловості, %

**1911** вакансій

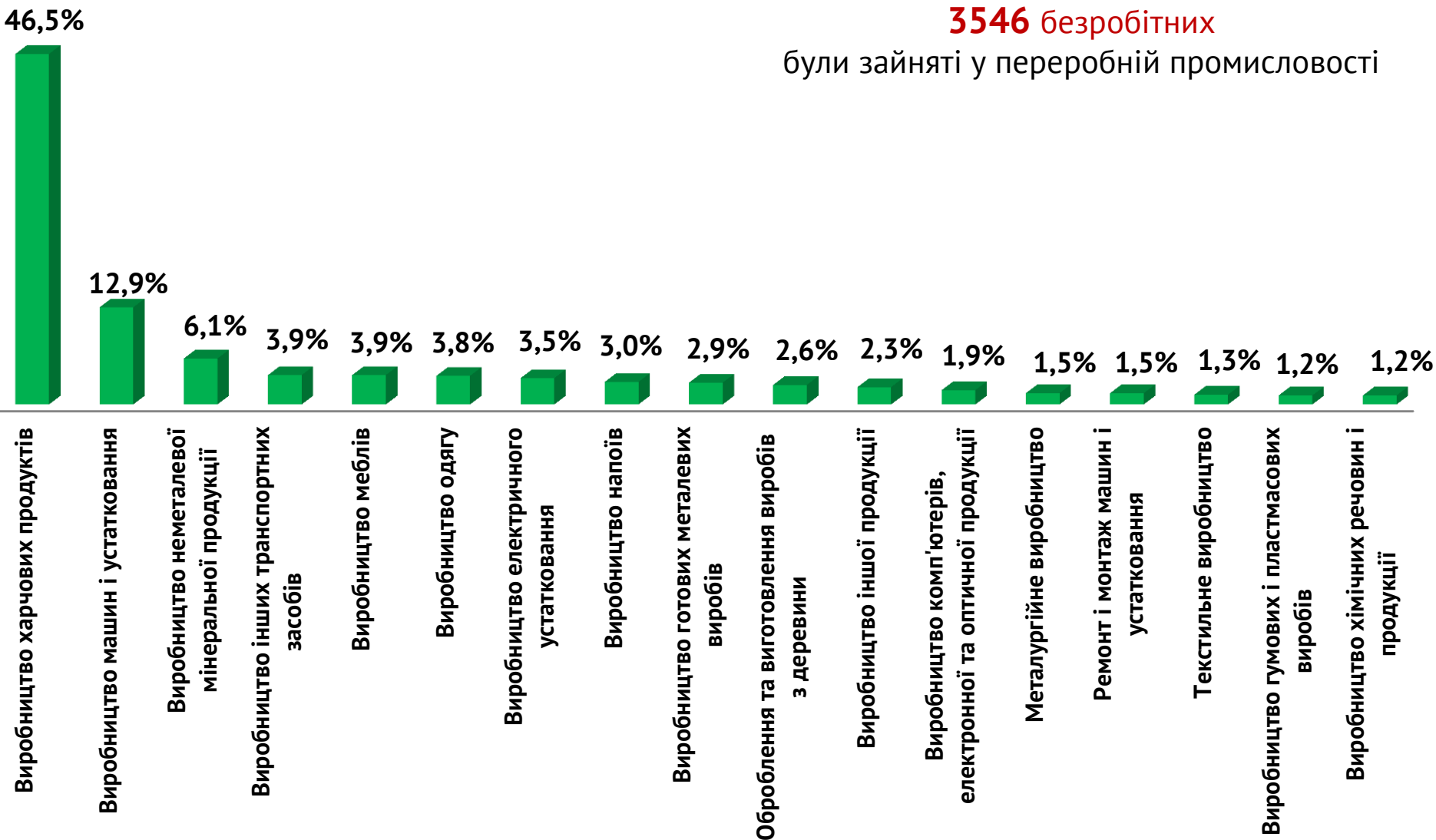
у переробній промисловості



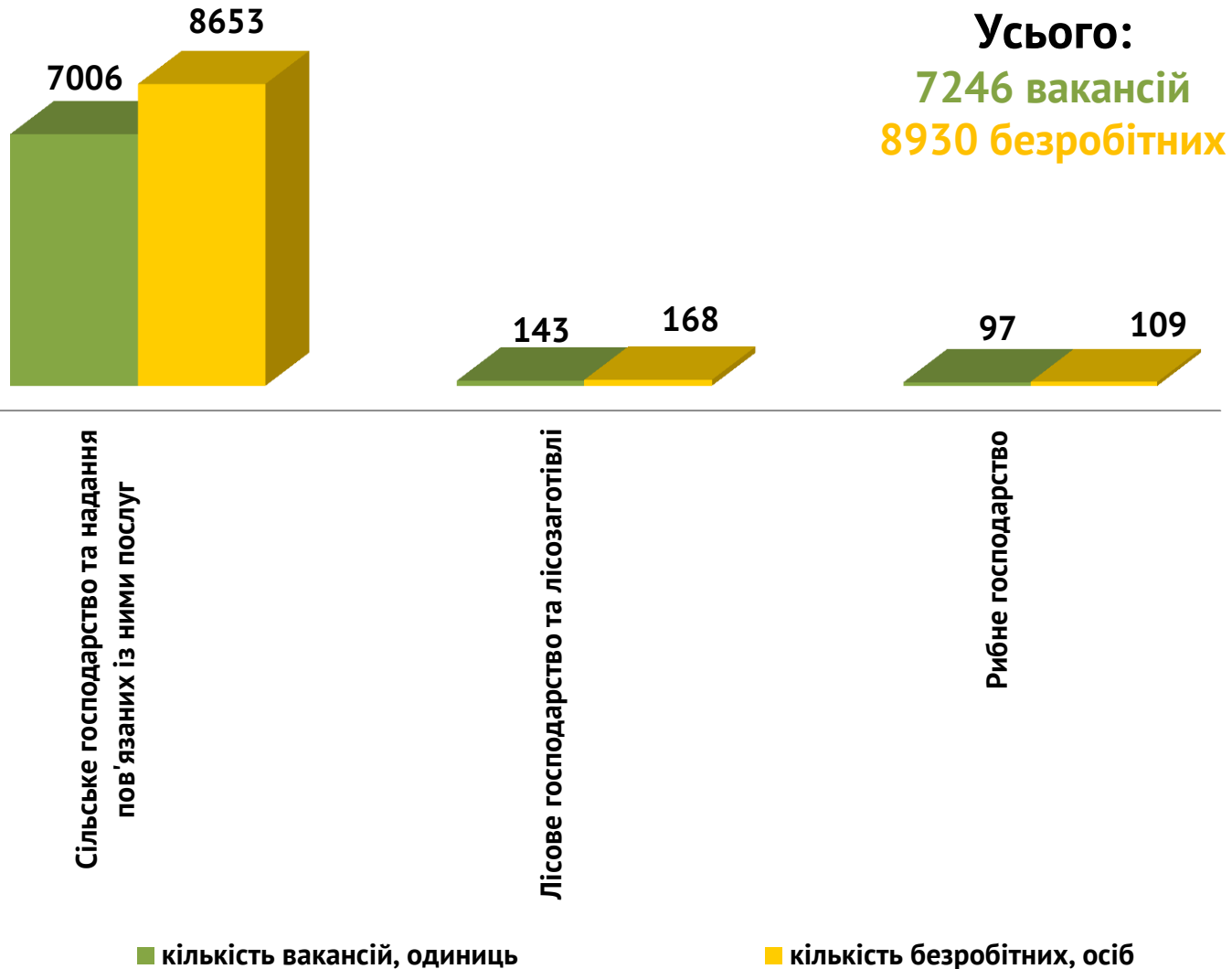
## Структура безробітних за видами переробної промисловості, %

**3546** безробітних

були зайняті у переробній промисловості

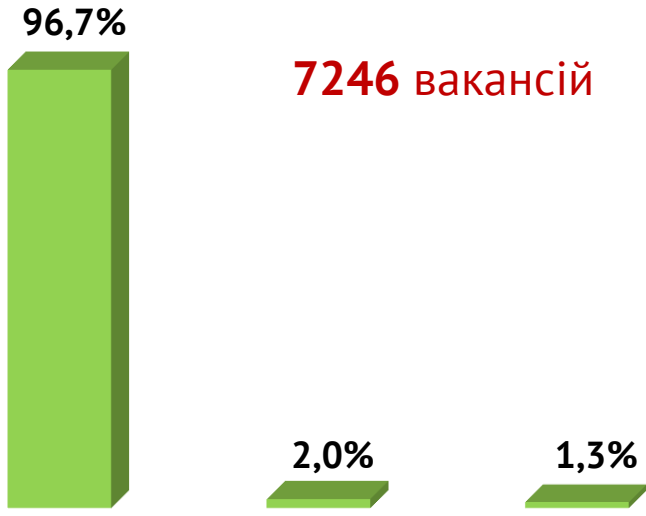


**Кількість вакансій та кількість безробітних  
за видами сільського, лісового та рибного господарства**

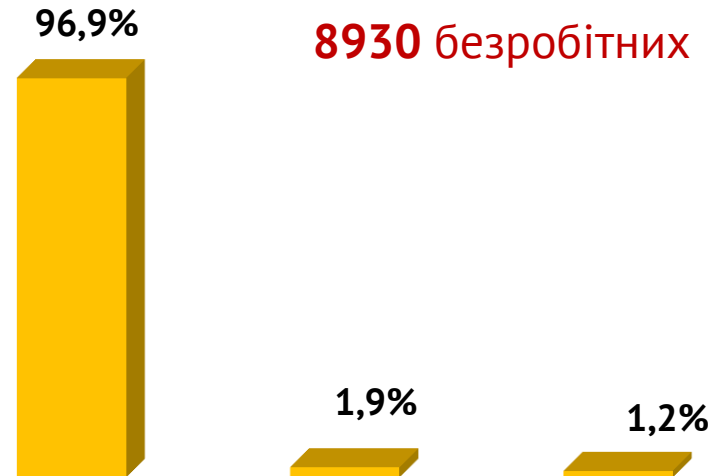




### Структура вакансій за видами сільського, лісового та рибного господарства, %



### Структура безробітних за видами сільського, лісового та рибного господарства, %



Сільське господарство та надання пов'язаних із ними послуг

Лісове господарство та лісозаготівлі

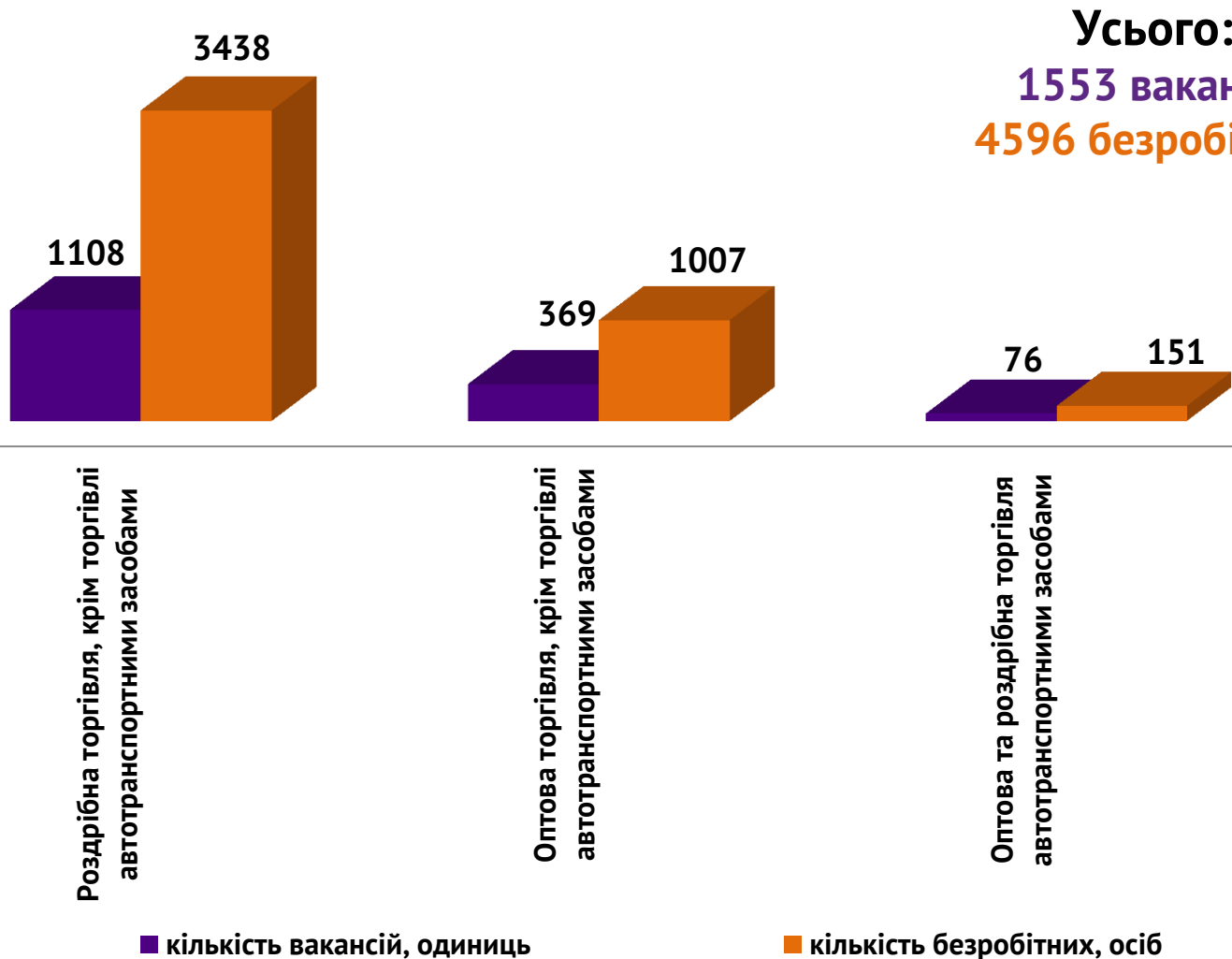
Рибне господарство

Сільське господарство та надання пов'язаних із ними послуг

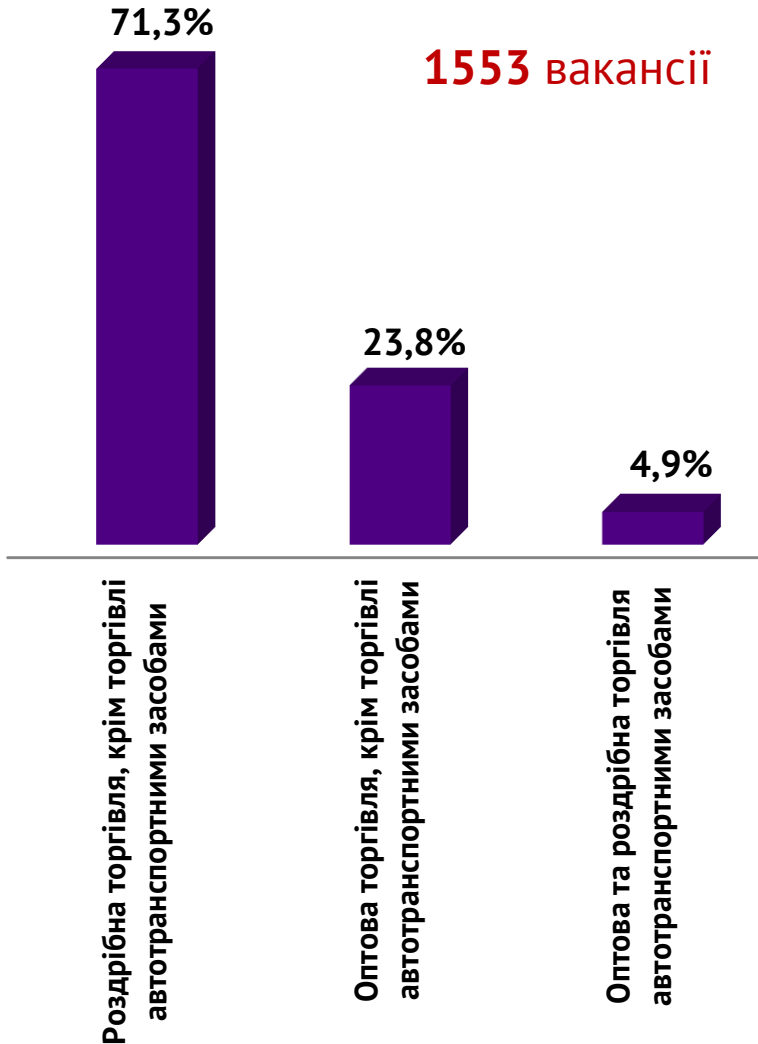
Лісове господарство та лісозаготівлі

Рибне господарство

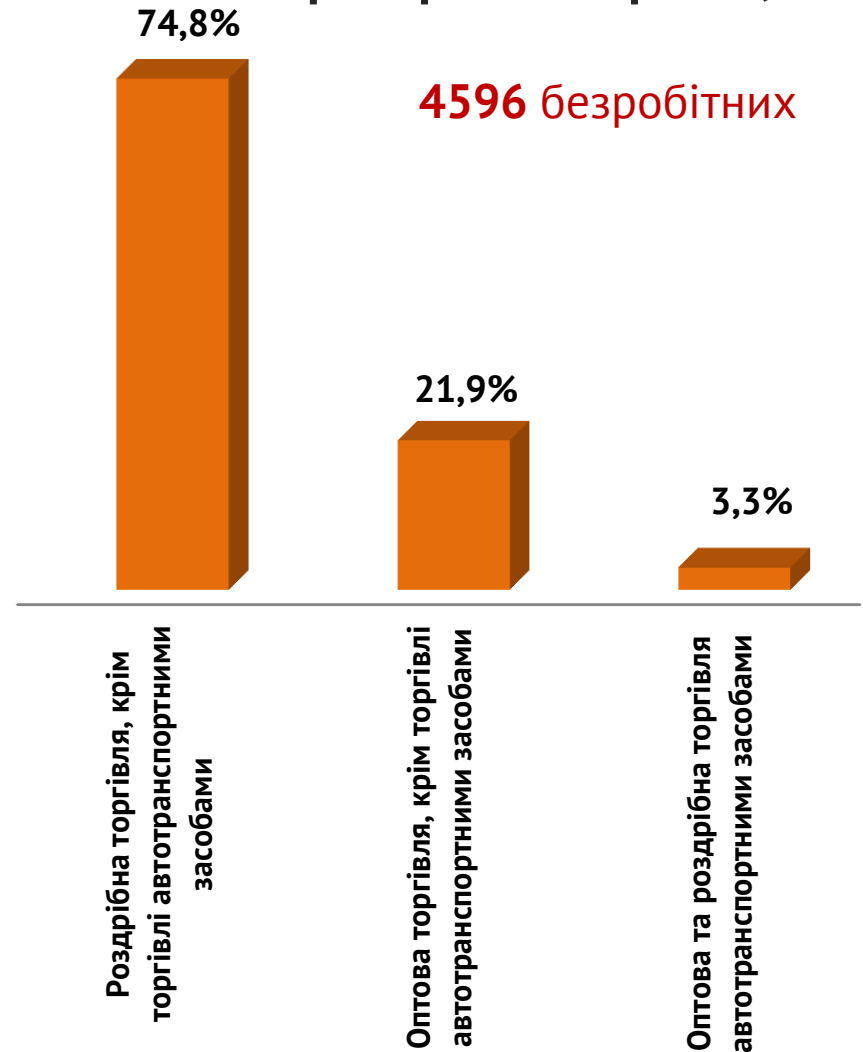
## Кількість вакансій та кількість безробітних за видами оптової та роздрібної торгівлі



## Структура вакансій за видами оптової та роздрібної торгівлі, %

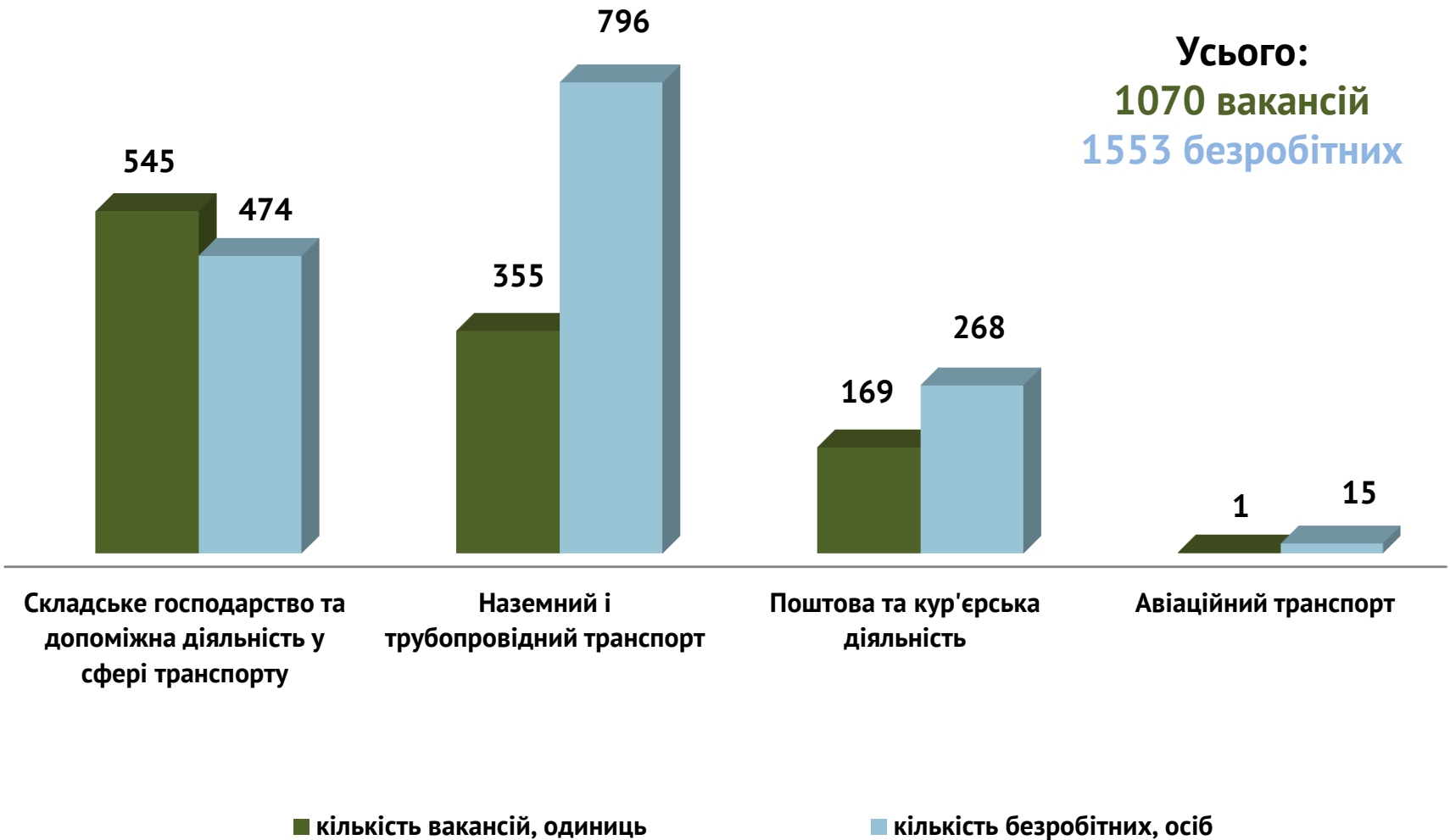


## Структура безробітних за видами оптової та роздрібної торгівлі, %

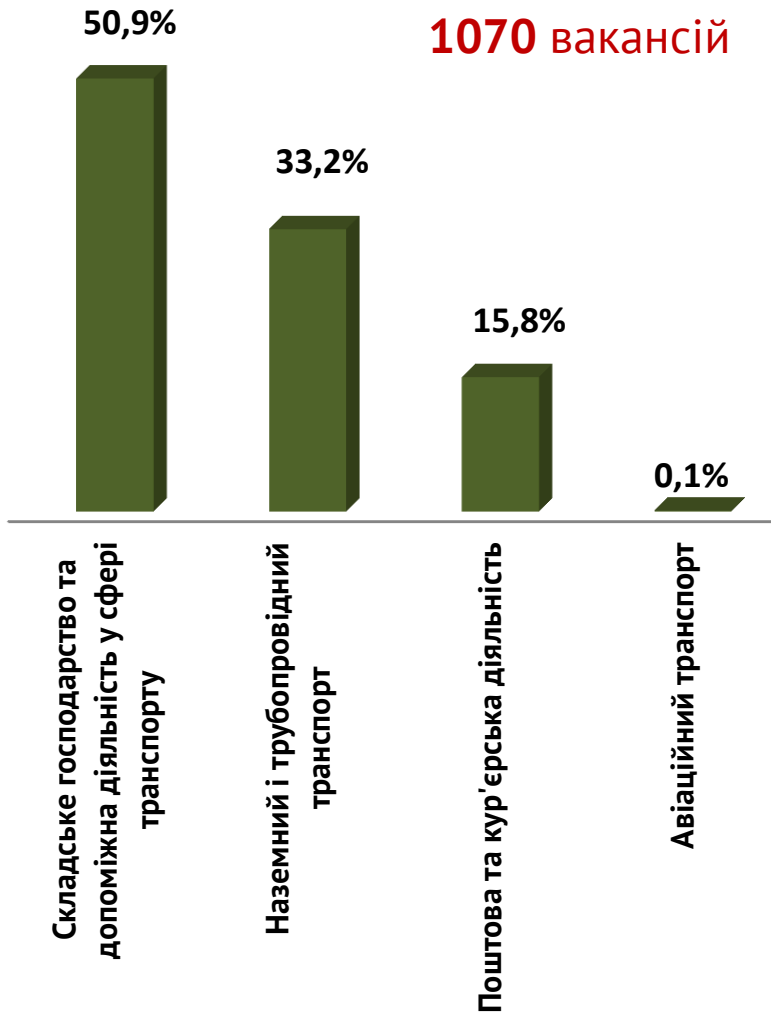




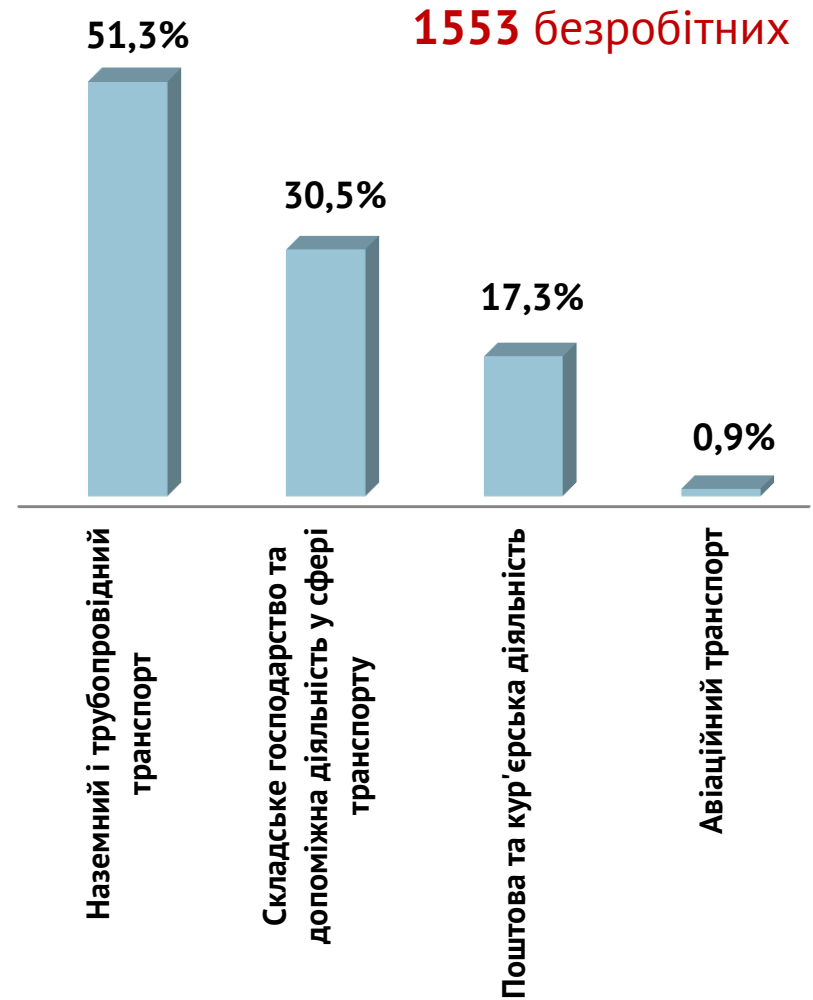
## Кількість вакансій та кількість безробітних у сфері транспорту



## Структура вакансій, % у сфері транспорту



## Структура безробітних, % у сфері транспорту

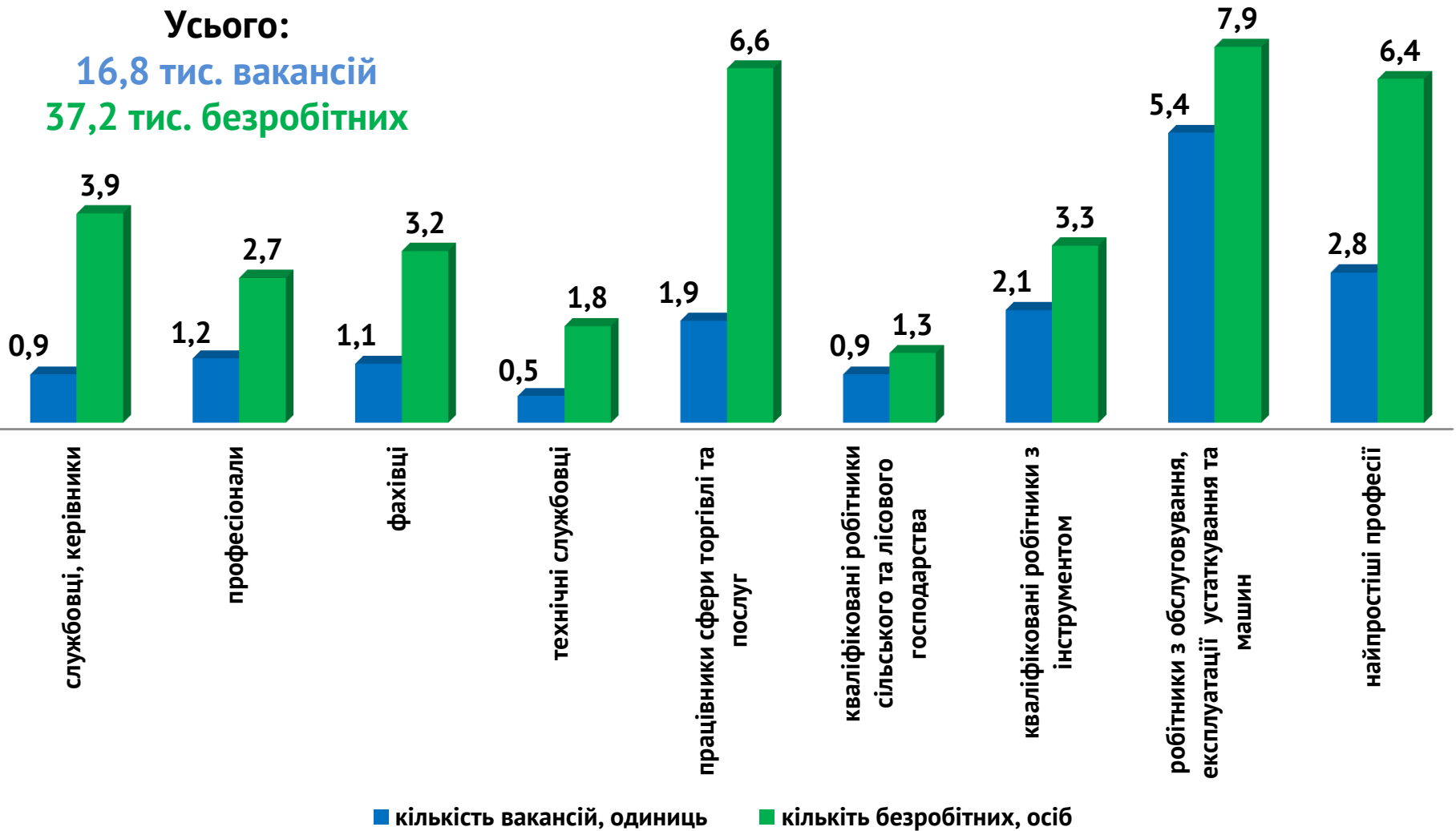


## Кількість вакансій та кількість безробітних

### за професійними групами

Усього:

16,8 тис. вакансій  
37,2 тис. безробітних



# Попит та пропозиція на зареєстрованому ринку праці у січні-липні 2021 року



## Кількість безробітних за статтю

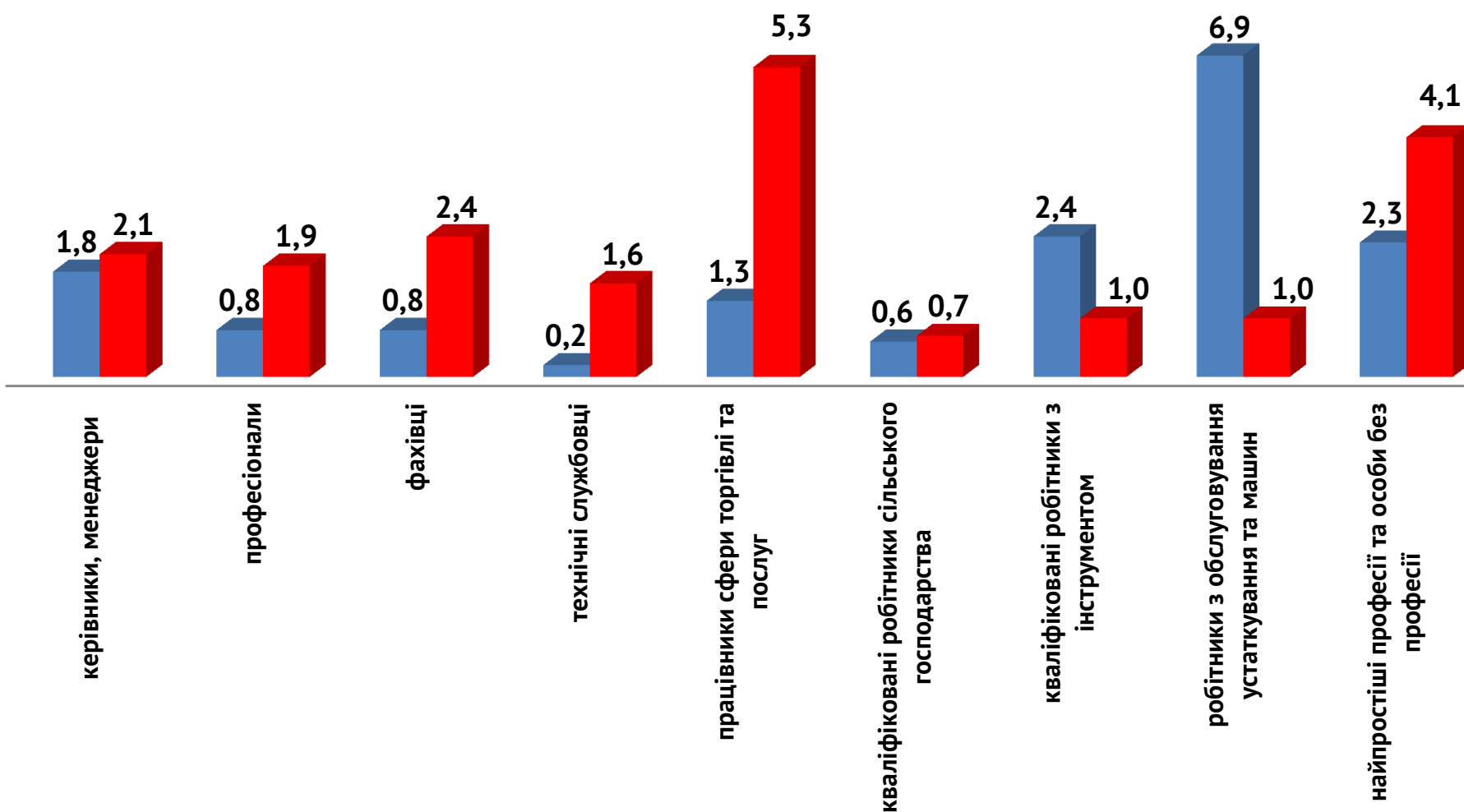
(за статтю за професійними групами)



**17,1** тис. чоловіків



**20,1** тис. жінок



# Попит та пропозиція на зареєстрованому ринку праці у січні-липні 2021 року



## Структура вакансій за професійними групами, %



## Структура безробітних за професійними групами, %

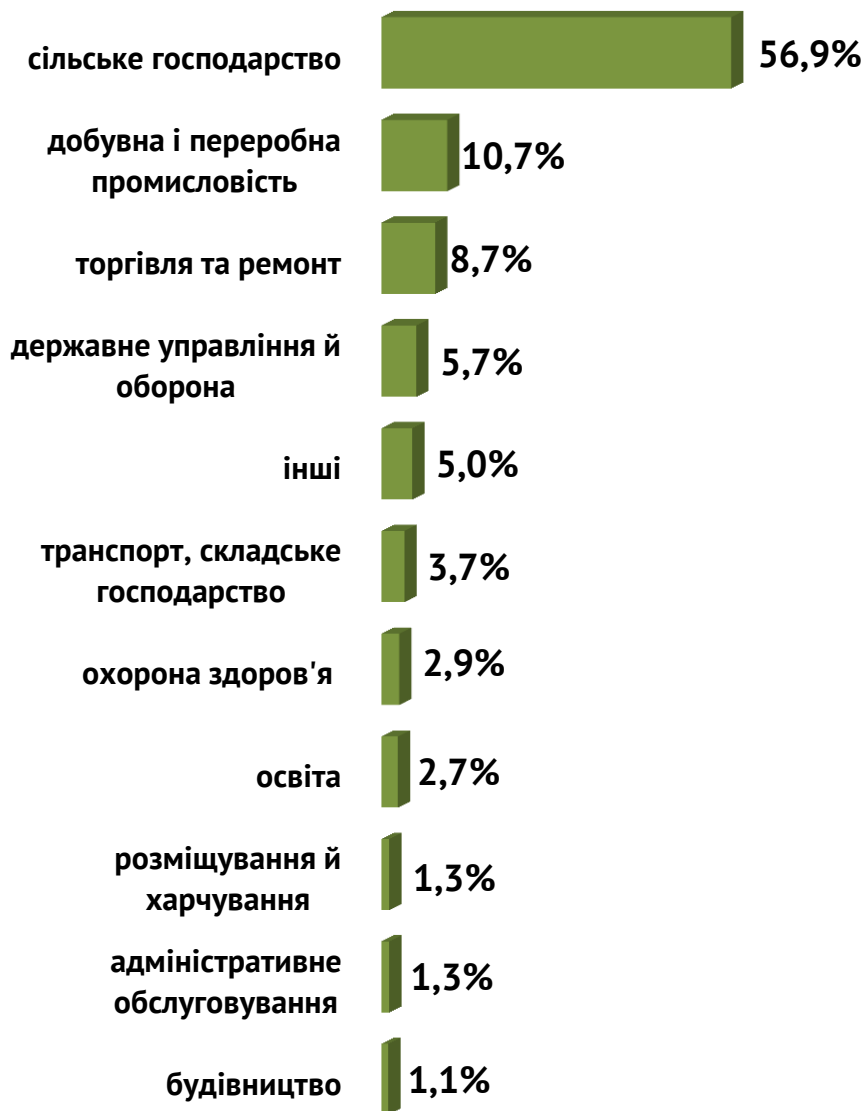


# Попит та пропозиція на зареєстрованому ринку праці у січні-липні 2021 року

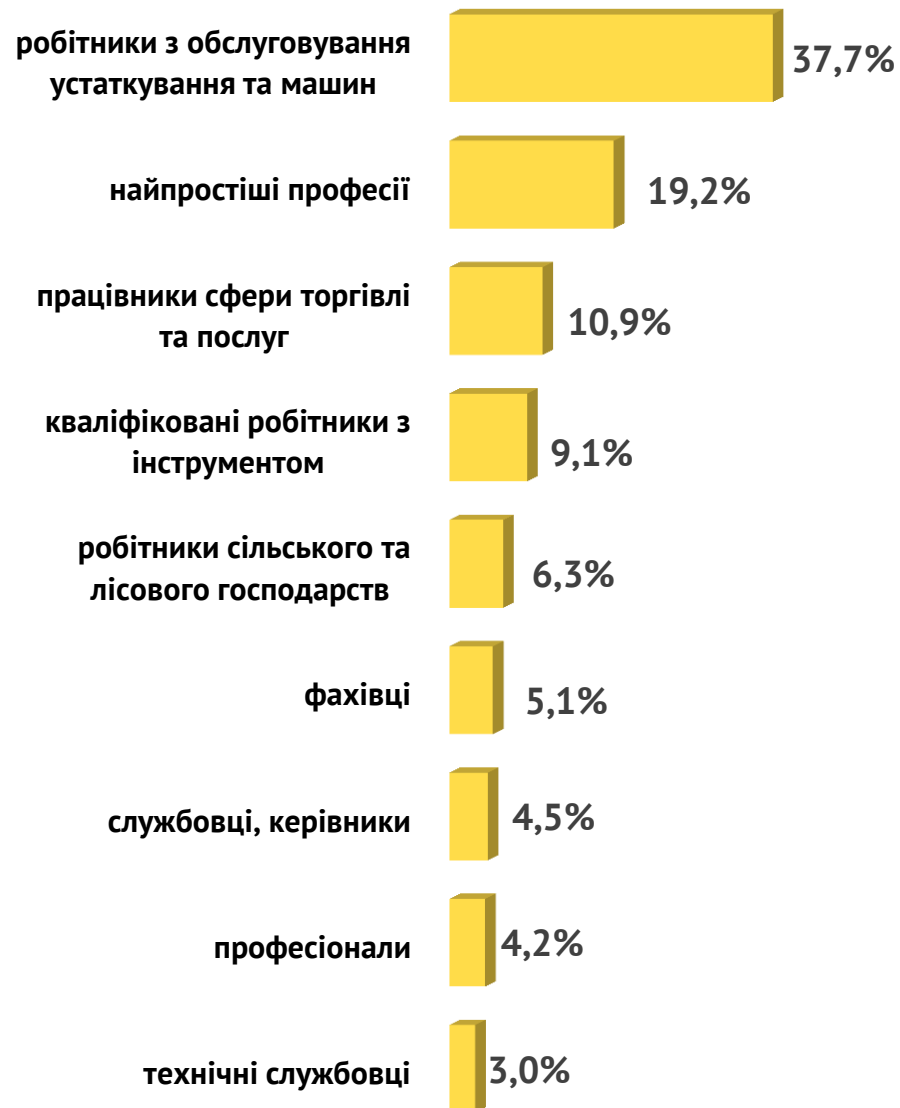


## Структура працевлаштованих безробітних, %

### За видами економічної діяльності



### За професійними групами



# Попит та пропозиція на зареєстрованому ринку праці у січні-липні 2021 року



## Структура працевлаштованих безробітних, %

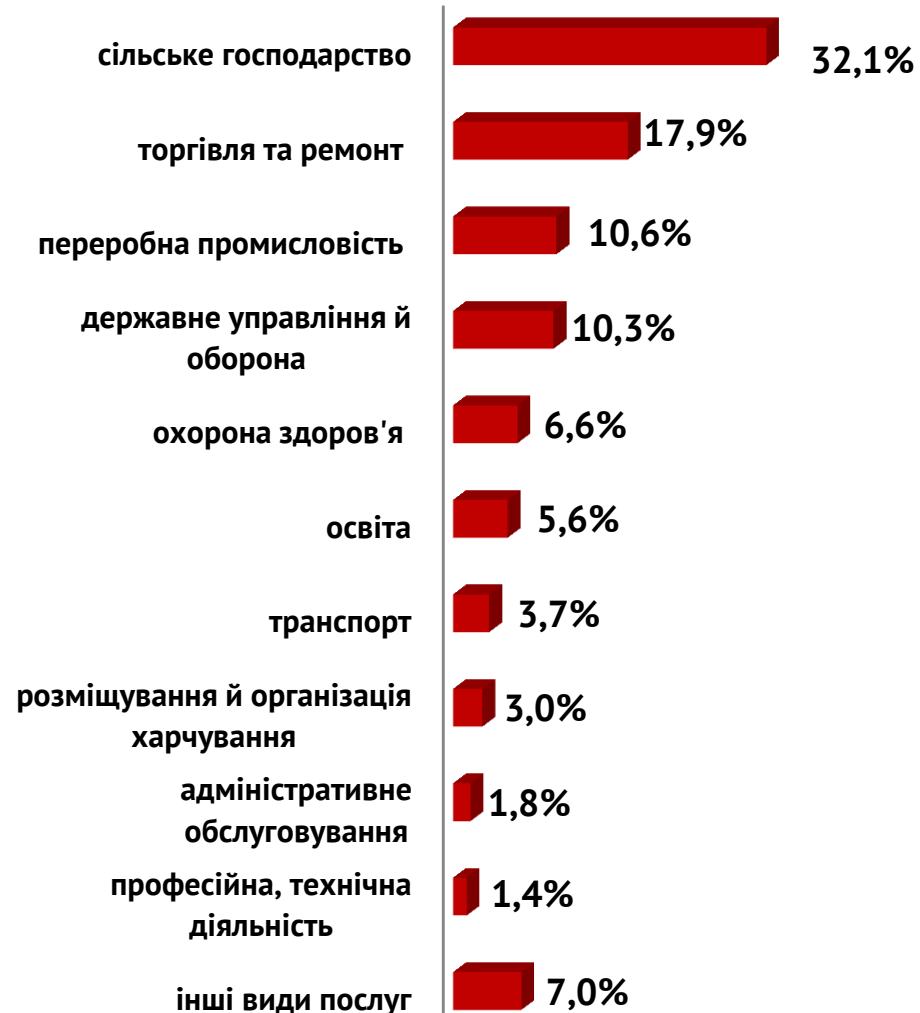
(за статтю та видами економічної діяльності)



ЧОЛОВІКИ



ЖІНКИ



# Попит та пропозиція на зареєстрованому ринку праці у січні-липні 2021 року



## Структура працевлаштованих безробітних, %

(за статтю та професійними групами)



### ЧОЛОВІКИ

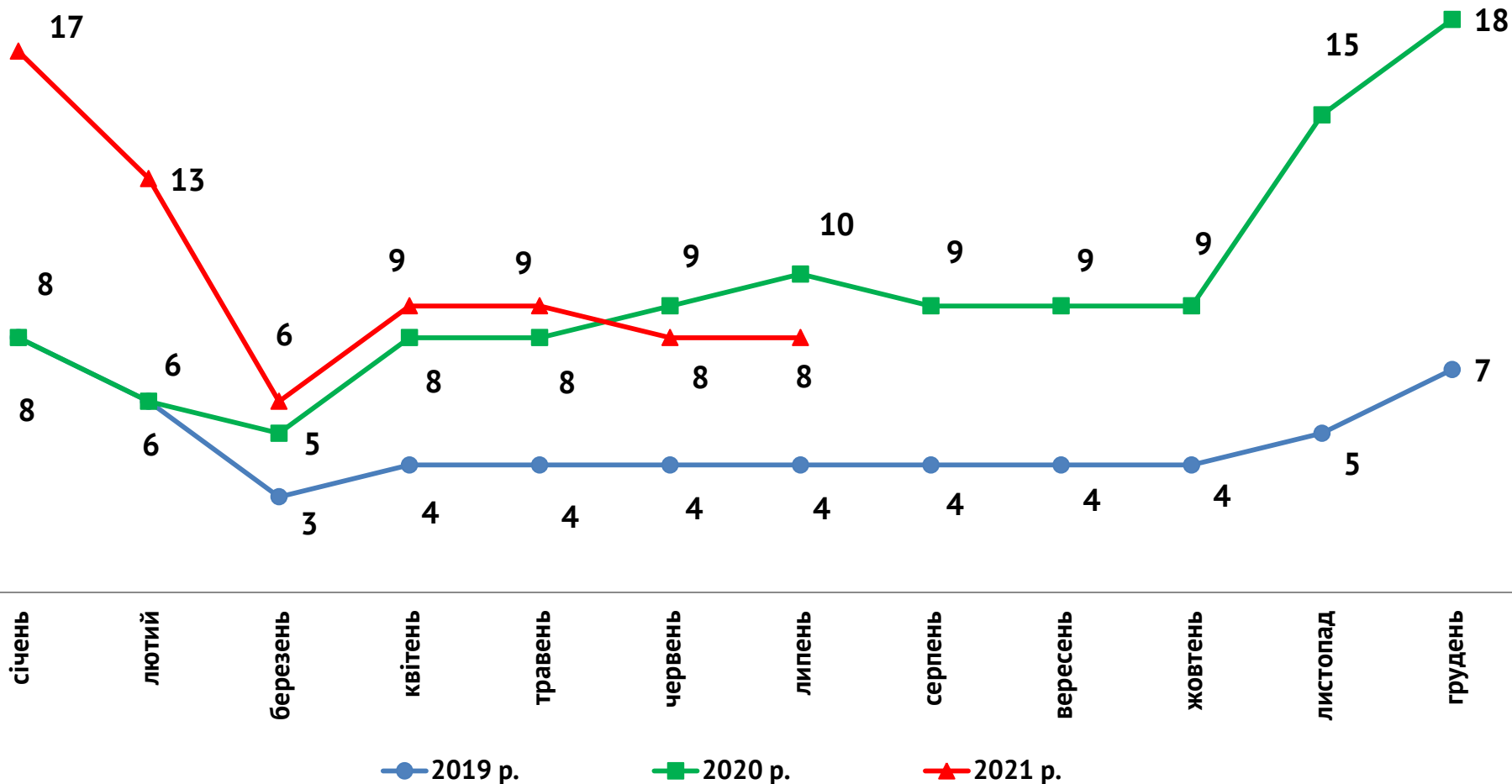


### ЖІНКИ





### Кількість претендентів на 1 вакансію, станом на кінець місяця, осіб

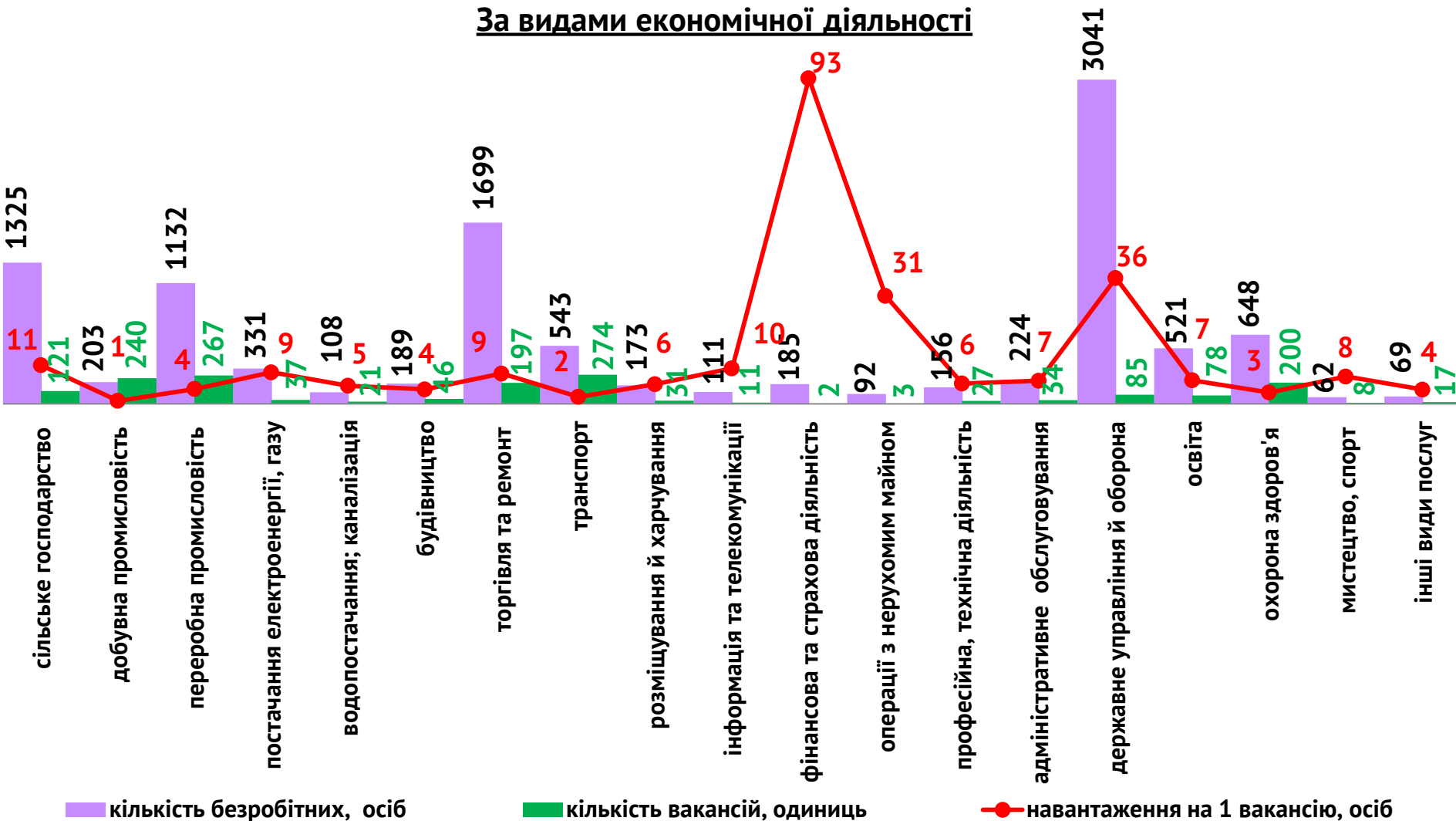


# Попит та пропозиція на зареєстрованому ринку праці у січні-липні 2021 року



## Кількість зареєстрованих безробітних, кількість вакансій та кількість претендентів на 1 вакансію, станом на 1 серпня 2021 року

### За видами економічної діяльності

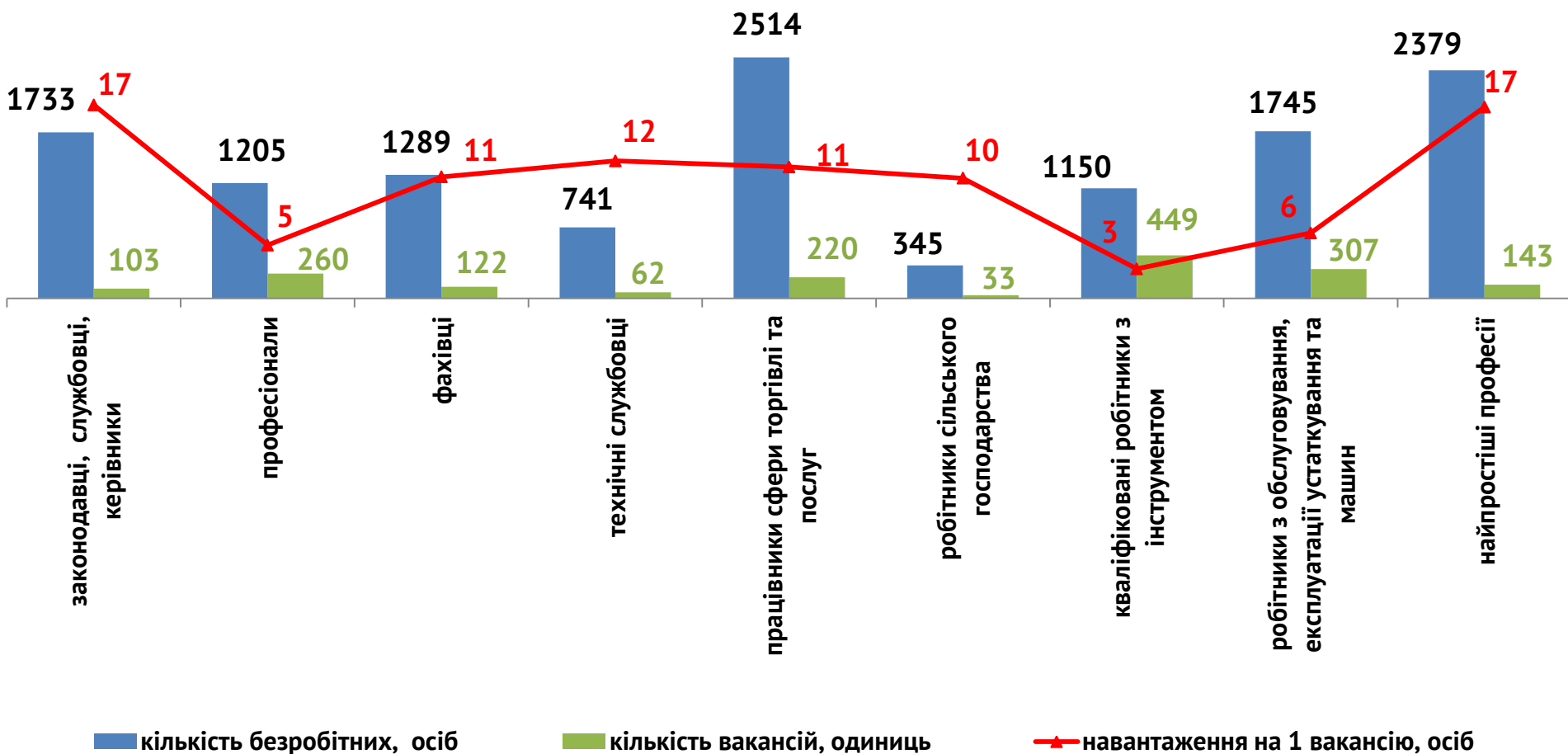


# Попит та пропозиція на зареєстрованому ринку праці у січні-липні 2021 року



## Кількість зареєстрованих безробітних, кількість вакансій та кількість претендентів на 1 вакансію, станом на 1 серпня 2021 року

### За професійними групами



# Попит та пропозиція на зареєстрованому ринку праці у січні-липні 2021 року



**Професії, за якими кількість вакансій є найбільшою, станом на 1 серпня 2021 року за професійними групами **ТОП-10****

## Керівники, менеджери

завідувач сектору

начальник дільниці

майстер

керівник структурного підрозділу -  
головний спеціаліст

менеджер (управитель) із збуту

менеджер (управитель)

головний інженер

начальник відділення зв'язку

головний економіст

головний бухгалтер

## Професіонали, фахівці

лікар із загальної гігієни

лікар загальної практики-сімейний лікар

лікар ветеринарної медицини

інспектор

інженер-конструктор

електрик дільниці

синоптик

фахівець

сестра медична (брат медичний)

бухгалтер

# Попит та пропозиція на зареєстрованому ринку праці у січні-липні 2021 року



Професії, за якими кількість вакансій є найбільшою, станом на 1 серпня 2021 року за професійними групами **ТОП-10**

## Технічні службовці

діловод

оператор поштового зв'язку

касир торговельного залу

оператор комп'ютерного набору

листоноша

адміністратор

оператор диспетчерської служби

кошторисник

## Працівники сфери торгівлі та послуг

кухар

соціальний робітник

офіціант

бармен

продавець непродовольчих товарів

продавець-консультант

продавець продовольчих товарів

манікюрник

охоронник

молодша медична сестра (молодший медичний брат) (санітарка, санітарка-прибиральниця, санітарка-буфетниця, санітар, ванітар-прибиральник, санітар-буфетник та ін.)

# Попит та пропозиція на зареєстрованому ринку праці у січні-липні 2021 року



## Професії, за якими кількість вакансій є найбільшою, станом на 1 серпня 2021 року за професійними групами **ТОП-10**

### Кваліфіковані робітники сільського господарства

робітник з комплексного обслуговування сільськогосподарського виробництва

лісоруб

озеленювач

робітник фермерського господарства

овочівник

робітник на лісокультурних (лісогосподарських) роботах

свинар

### Кваліфіковані робітники з інструментом

електрослюсар (слюсар) черговий та з ремонту устаткування

гірник очисного забою

слюсар з механоскладальних робіт

електрогазозварник

монтер колії

слюсар-сантехнік

робітник з комплексного обслуговування й ремонту будинків

слюсар-ремонтник

електромонтер з ремонту та обслуговування електроустаткування

швачка

# Попит та пропозиція на зареєстрованому ринку праці у січні-липні 2021 року



## Професії, за якими кількість вакансій є найбільшою, станом на 1 серпня 2021 року за професійними групами **ТОП-10**

### Робітники з обслуговування устаткування

машиніст бульдозера

машиніст екскаватора

оператор верстатів з програмним керуванням

водій навантажувача

тракторист

машиніст конвеєра

токарь

тракторист-машиніст сільськогосподарського виробництва

водій автотранспортних засобів

машиніст електровоза

### Найпростіші професії

підсобний робітник

вантажник

комірник

укладальник-пакувальник

роздавальник вибухових матеріалів

прибиральник виробничих приміщень

двірник

прибиральник службових приміщень

сторож

робітник з благоустрою

# Попит та пропозиція на зареєстрованому ринку праці у січні-липні 2021 року



## Професії, по яких чисельність безробітних є найбільшою, станом на 1 серпня 2021 року ТОП-20

підсобний робітник

електромонтер з ремонту та обслуговування електроустаткування

водій автотранспортних засобів

тракторист

продавець продовольчих товарів

кухар

охоронник

продавець непродовольчих товарів

прибиральник службових приміщень

продавець-консультант

бухгалтер

робітник з комплексного обслуговування сільськогосподарського виробництва

електрогазозварник

соціальний робітник

оператор комп'ютерного набору

робітник з благоустрою

головний бухгалтер

сторож

слюсар-ремонтник

вантажник



# Попит та пропозиція на зареєстрованому ринку праці у січні-липні 2021 року



## Професії, по яких чисельність безробітних за статтю є найбільшою, станом на 1 серпня 2021 року



### ТОП-10



#### Чоловіки

тракторист-машиніст сільськогосподарського (лісгосподарського) виробництва

водій автотранспортних засобів

тракторист

підсобний робітник

охоронник

військовослужбовець

слюсар-ремонтник

директор (начальник, інший керівник) підприємства

сторож

електрогазозварник

#### Жінки

підсобний робітник

продавець продовольчих товарів

кухар

продавець непродовольчих товарів

прибиральник службових приміщень

продавець-консультант

бухгалтер

молодша медична сестра (молодший медичний брат) (санітарка, санітарка-прибиральниця, санітарка-буфетниця, санітар, ванітар-прибиральник, санітар-буфетник та ін.)

спеціаліст державної служби (місцевого самоврядування)

швачка

# Попит та пропозиція на зареєстрованому ринку праці у січні-липні 2021 року



## Професії, за якими спостерігається найбільший дефіцит вакансій серед усіх професій (за Класифікатором професій), у січні-липні 2021 р.

підсобний робітник

тракторист

продавець-консультант

фахівець

продавець продовольчих товарів

кухар

бухгалтер

продавець непродовольчих товарів

сторож

робітник фермерського господарства

водій автотранспортних засобів

оператор комп'ютерного набору

сестра медична (брат медичний)

швачка

охоронник

спеціаліст державної служби

вантажник

## Професії, за якими спостерігається найбільший дефіцит кадрів серед усіх професій (за Класифікатором професій), у січні-липні 2021 р.

лікар загальної практики-сімейний лікар

лікар хірург

електромонтер контактної мережі

фельдшер санітарний

староста

фахівець з публічних закупівель

лікар ветеринарної медицини

слюсар з огляду та ремонту локомотивів на пунктах технічного обслуговування

електрик дільниці

електромонтер з ремонту та обслуговування електроустаткування

інспектор

начальник відділення зв'язку

лікар-анестезіолог

машиніст екскаватора

оператор верстатів з програмним керуванням

оператор конвеєра

авторемонтник