



СИТУАЦІЯ НА РИНКУ ПРАЦІ ТА ДІЯЛЬНІСТЬ СЛУЖБИ ЗАЙНЯТОСТІ КІРОВОГРАДСЬКОЇ ОБЛАСТІ У СІЧНІ-БЕРЕЗНІ 2021 РОКУ

www.dcz.gov.ua



Щодо зайнятості населення. За даними Державної служби статистики України, кількість зайнятого населення у віці 15-70 років за 2020 рік, у порівнянні 2019 роком, скоротилася на 22,5 тис. осіб та становила 362,0 тис. осіб. Рівень зайнятості населення у віці 15-70 років скоротився з 55,6% до 53,1%.

Щодо зайнятості населення у неформальному секторі економіки. Кількість громадян у віці 15-70 років, зайнятих у неформальному секторі економіки, за 2020 рік, у порівнянні з відповідним періодом 2019 року, скоротилася на 8,0 тис. осіб та становила 69,7 тис. осіб, або 17,0% усіх зайнятих громадян.

Щодо обсягів безробіття (за методологією МОП). Кількість безробітного населення (за методологією МОП) у віці 15-70 років за 2020 рік, у порівнянні з 2019 роком, зросла на 5,4 тис. осіб та становила 52,7 тис. осіб. Рівень безробіття населення (за методологією МОП) у віці 15-70 років зріс з 10,9% до 12,7% робочої сили.

Щодо розміру середньої заробітної плати штатних працівників у лютому 2021 року. Середній розмір заробітної плати штатних працівників у Кіровоградській області у лютому 2021 року, порівняно з відповідним місяцем 2020 року, зріс на 13,5% та становив 9,9 тис. гривень. Серед видів економічної діяльності, найвищою заробітна плата була у фінансовій та страховій діяльності (14,1 тис. грн.), у постачанні електроенергії, газу, пари та кондиційного повітря (13,5 тис. грн.), у державному управлінні й обороні (13,2 тис. грн.) та у добувній промисловості (12,1 тис. грн.). Найнижчою – у тимчасовому розміщенні й організації харчування (6,2 тис. грн.).

Щодо запланованого масового вивільнення працівників. Протягом січня-березня 2021 року роботодавцями було подано інформацію про заплановане масове вивільнення 4,3 тис. працівників, що на 2,5 тис. (або у 2,4 рази) більше, ніж у відповідному періоді минулого року. Найбільша кількість попереджених про заплановане масове вивільнення спостерігалася в

Ситуація на ринку праці та діяльність служби зайнятості Кіровоградської області



м. Кропивницькому та Кіровоградському районі (796 осіб), Олександрівському (452 особи), Долинському (360 осіб) та Устинівському (357 осіб) районах.

Із загальної кількості попереджених про масове вивільнення становили працівники державного управління й оборони, обов'язкового соціального страхування (67,2%) та сфери охорони здоров'я та надання соціальної допомоги (21,4%).

Щодо надання послуг службою зайнятості Кіровоградської області. Послугами служби зайнятості Кіровоградської області протягом січня-березня 2021 року скористалися 70,8 тис. громадян, які шукали роботу, з них, 29,6 тис. осіб мали статус зареєстрованого безробітного. Допомогу по безробіттю отримували 25,2 тис. осіб.

За сприяння центрів зайнятості області працевлаштовано 4,1 тис. осіб, зокрема, 3,5 тис. зареєстрованих безробітних.

За видами економічної діяльності, найбільше

громадян працевлаштовано у сільському господарстві (51,6%), у державному управлінні й обороні (9,6%), у сфері торгівлі (9,3%), у переробній промисловості (7,1%).

За професійними групами 39,1% працевлаштованих це робітники з обслуговування устаткування та машин, 15,4% – некваліфіковані працівники, 10,4% – працівники сфери торгівлі, 8,6% – кваліфіковані робітники з інструментом, 7,2% - фахівці, 6,4% - професіонали, 6,3% - службовці, керівники. У січні - березні 2021 року за сприяння служби зайнятості області 1023 безробітних проходили професійне навчання. Зокрема, кількість безробітних, які навчалися у центрах професійно-технічної освіти Державної служби зайнятості, становила 274 особи.

До громадських та інших робіт тимчасового характеру залучено 2,3 тис. осіб. Приклади видів громадських робіт: благоустрій територій, екологічний захист навколишнього середовища тощо.



Станом на 1 квітня 2021 року послуги служби зайнятості Кіровоградської області отримували 62,0 тис. громадян, з них 21,2 тис. осіб мали статус безробітного, що на 35,9% більше, ніж на відповідну дату минулого року. Отримували допомогу по безробіттю 17,1 тис. осіб.

За статтю: у загальній кількості зареєстрованих безробітних, чоловіки становили – 9,7 тис. осіб (або 45,9%), жінки – 11,5 тис. осіб (або 54,1%).

За віковими групами: 29,2% зареєстрованих безробітних були у віці до 35 років; 27,5% – у віці від 35 до 44 років; 27,4% – у віці від 45 до 55 років; 15,9% – понад 55 років.

За освітою: 35,3% зареєстрованих безробітних мали вищу освіту, 36,4% – професійно-технічну, 28,3% – загальну середню освіту.

За видами економічної діяльності: серед зареєстрованих безробітних 33,1% раніше були зайняті у сільському, лісовому та рибному господарстві; 17,0% – у державному управлінні й

обороні; 13,4% – у сфері торгівлі; 11,7% – у переробній промисловості.

За професійними групами, серед зареєстрованих безробітних переважають працівники:

- з обслуговування, експлуатації устаткування та машин – 20,9% (водій, тракторист-машиніст сільськогосподарського виробництва, тракторист),
- представники найпростіших професій – 18,6% (підсобний робітник, прибиральник, сторож, двірник, робітник з благоустрою, вантажник),
- сфери торгівлі та послуг – 17,4% (продавець, кухар, охоронник, молодша медична сестра, соціальний робітник),
- службовці та керівники – 10,1% (директор підприємства, менеджер із збуту, головний бухгалтер, начальник відділу, завідувач складу),
- кваліфіковані робітники з інструментом – 8,9% (електрогазоварник, слюсар-ремонтник



електромонтер, швачка, робітник фермерського господарства, робітник з комплексного обслуговування).

- фахівці – 8,0% (бухгалтер, сестра медична, фахівець)

Станом на 1 квітня 2021 року кількість вакансій, заявлених роботодавцями до служби зайнятості області становила 3,3 тис. одиниць, що на 10,6% більше, ніж на відповідну дату минулого року.

За видами економічної діяльності, більшість вакансій налічується у сільському господарстві (52,3%), у переробній промисловості (8,4%), у транспорті та складському господарстві (6,8%), у сфері оптової та роздрібної торгівлі (6,4%), у сфері охорони здоров'я та надання соціальної допомоги (6,3%).

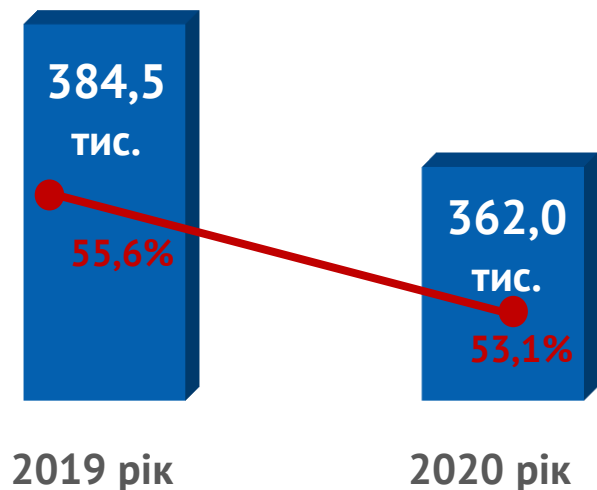
У професійному розрізі, найбільше вакансій подано для працевлаштування:

- 37,4% робітників з обслуговування, експлуатації устаткування та машин (водій,

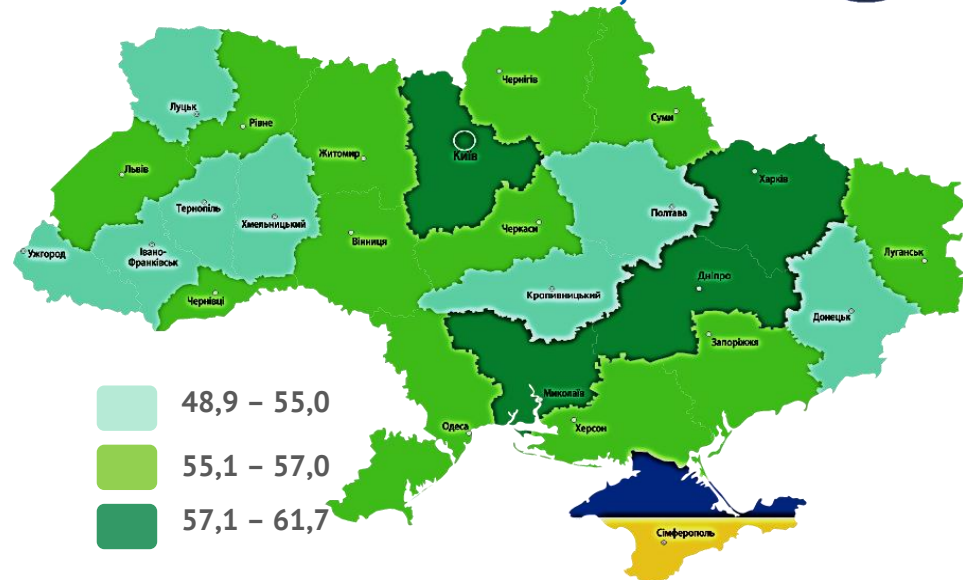
тракторист, машиніст екскаватора, тракторист-машиніст сільськогосподарського виробництва, токар);

- 12,7% некваліфікованих працівників (підсобний робітник, двірник, прибиральник службових приміщень, робітник з благоустрою, сторож, комірник, укладальник-пакувальник);
- 9,6% професіоналів (спеціаліст державної служби, лікар, агроном, інженер-конструктор);
- 7,0% працівників сфери торгівлі та послуг (продавець, кухар, охоронник, перукар);
- 5,1% фахівців (сестра медична, бухгалтер, фахівець);
- 4,1% керівників, менеджерів (менеджер із збуту, завідувач сектору).

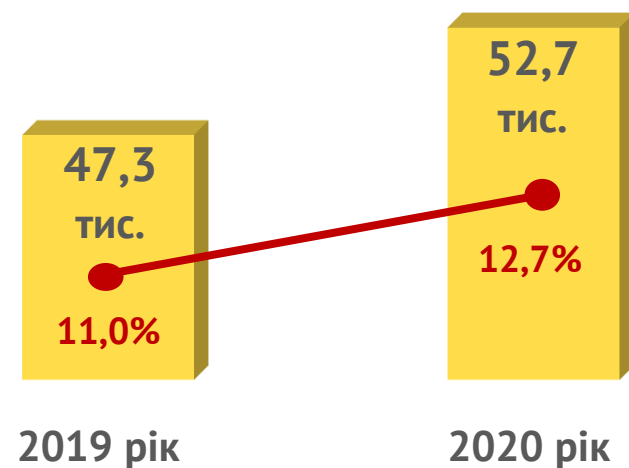
Зайняте населення у віці 15-70 років (чисельність та рівень)



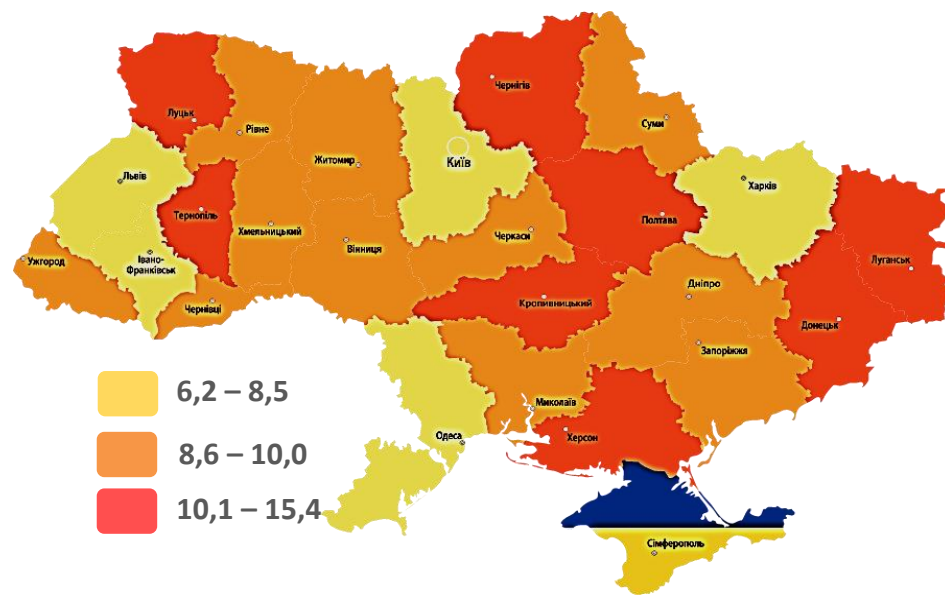
Рівень зайнятості, %



Безробітне населення у віці 15-70 років (чисельність та рівень за МОП)



Рівень безробіття, %

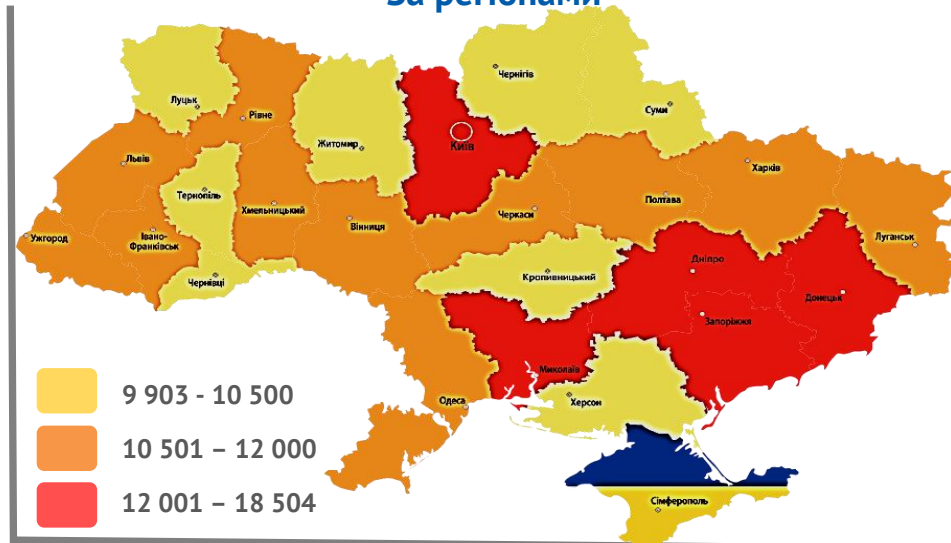


У лютому 2021 року середній розмір заробітної плати становив – 9,9 тис. грн.

За видами економічної діяльності



За регіонами

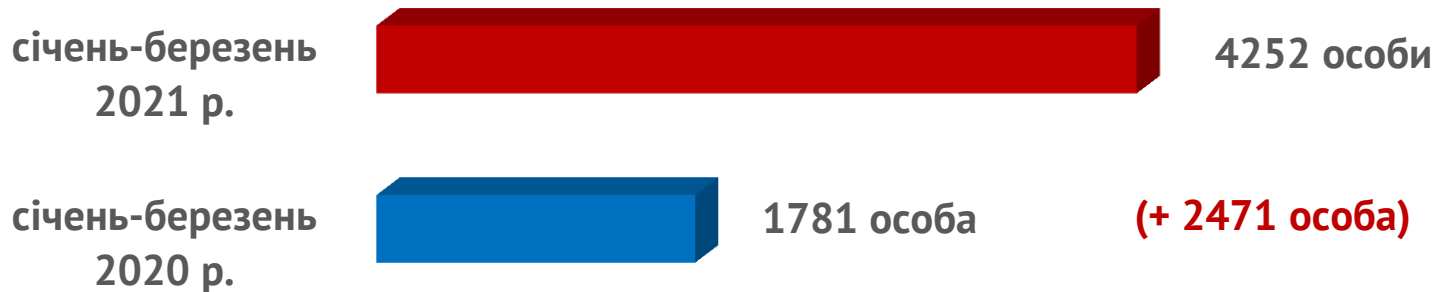


За видами промислової діяльності

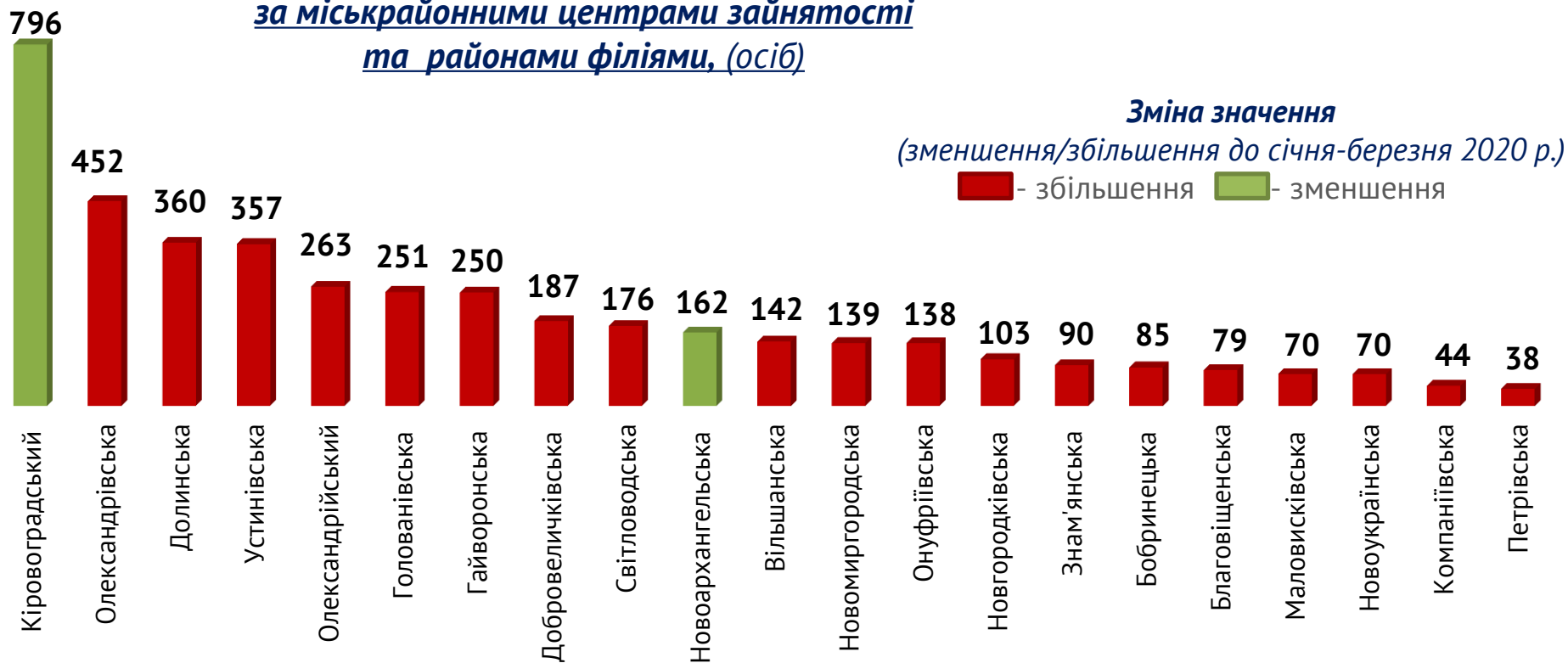




Обсяги запланованого масового вивільнення працівників у січні-березні 2021 року



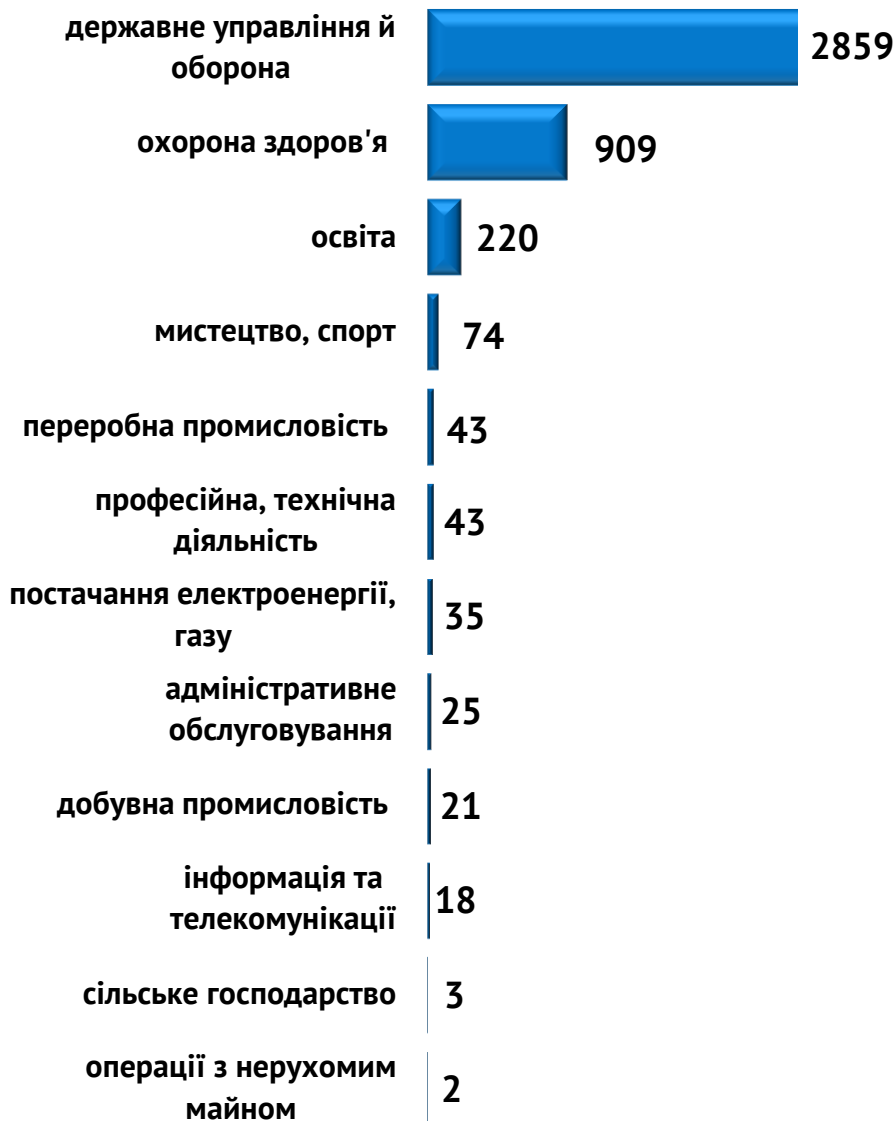
за міськрайонними центрами зайнятості та районами філіями, (осіб)



Кількість осіб, попереджених про заплановане масове вивільнення за видами економічної діяльності у січні-березні 2021 року



Кількість осіб



Зміна значення

(збільшення/зменшення до січня-березня 2020 р.)



■ Збільшення
■ Зменшення



Кількість осіб, попереджених про
заплановане масове вивільнення
за професійними групами у січні–березні 2021 року

Кількість осіб



Зміна значення

(збільшення/зменшення до січня-березня 2020 р.)



Надання послуг
службою зайнятості Кіровоградської області
у січні-березні 2021 року



❖ **Всього отримували послуги**

70,8 тис. осіб

з них, мали статус безробітного

29,6 тис. осіб

❖ **Працевлаштовано**

4,1 тис. осіб

з них, безробітних

3,5 тис. осіб

❖ **Проходили професійне навчання**

1,0 тис. осіб

з них, в ЦПТО

274 особи

❖ **Брали участь у громадських роботах та інших роботах тимчасового характеру**

2,3 тис. осіб

❖ **Отримували допомогу по безробіттю**

25,2 тис. осіб

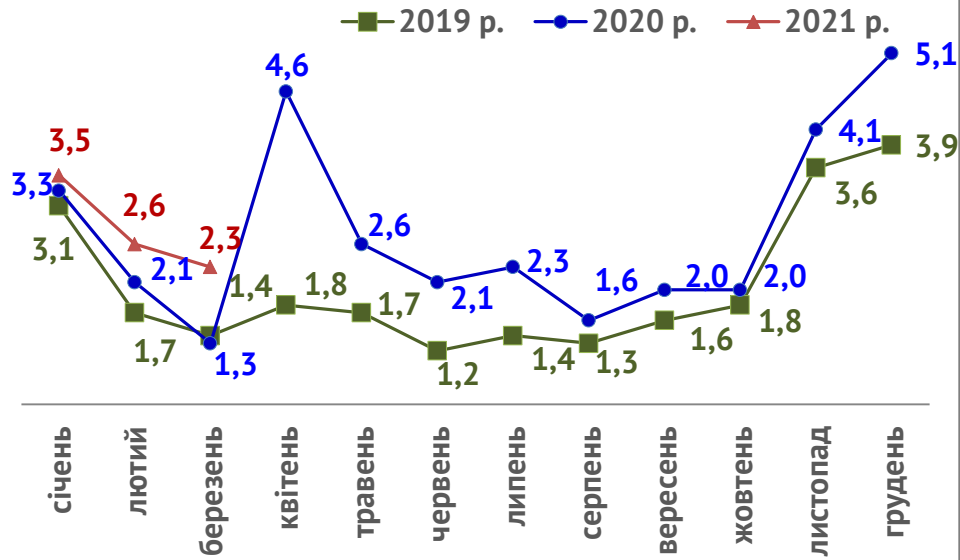
❖ **Кількість роботодавців, які співпрацювали з центрами зайнятості**

2,1 тис. од.

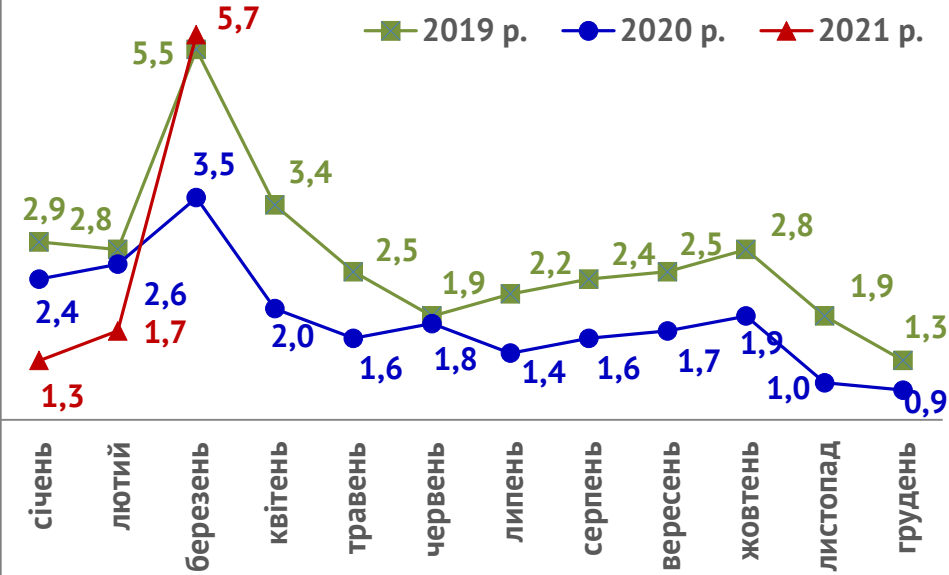
❖ **Кількість вакансій**

8,8 тис. од.

Кількість зареєстрованих безробітних, тис. осіб

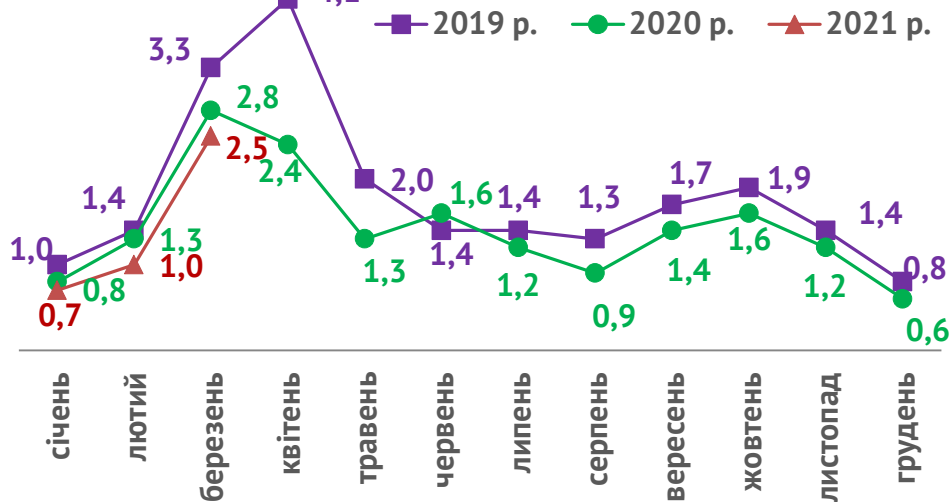


Кількість зареєстрованих вакансій, тис. од.

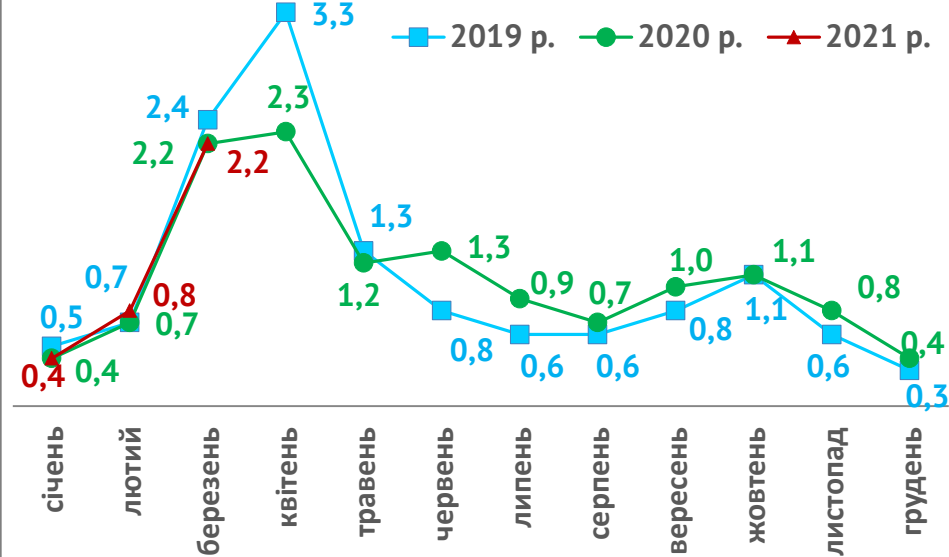


Кількість працевлаштованих осіб, тис. осіб

(включаючи осіб, працевлаштованих до набуття статусу безробітного)



Кількість працевлаштованих безробітних, тис. осіб



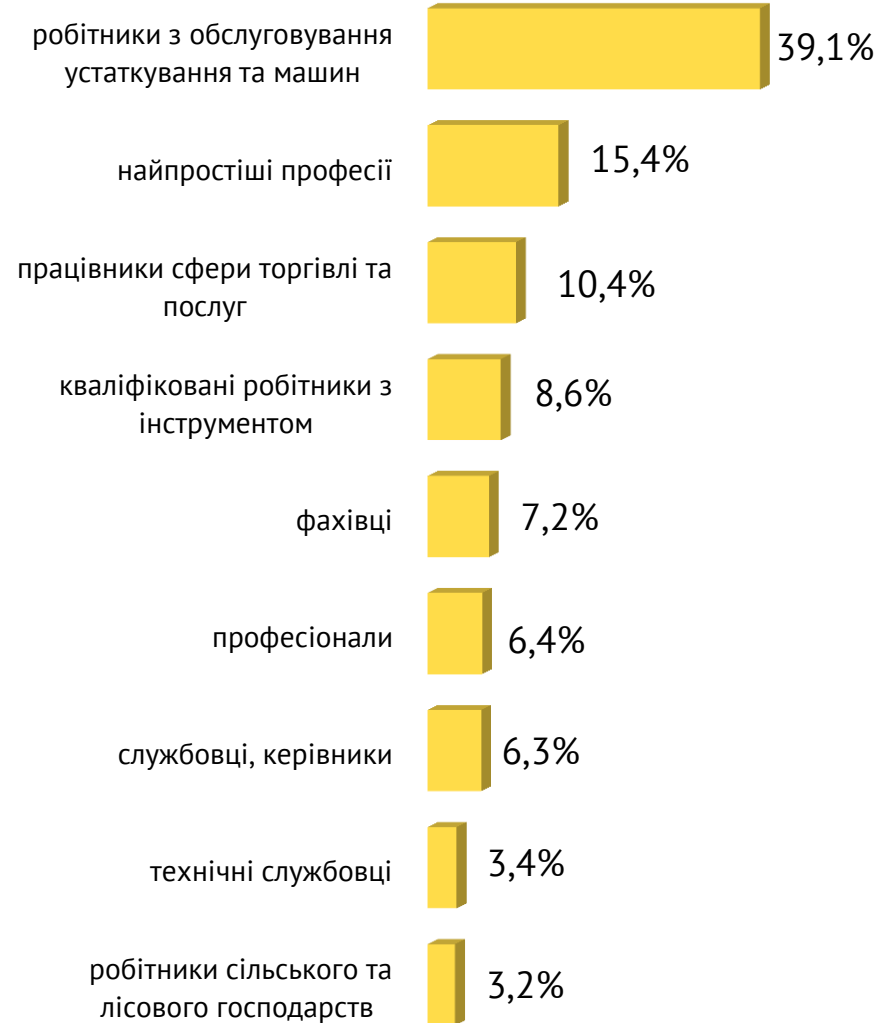
Працевлаштування безробітних,
(структура, %)
у січні-березні 2021 року



За видами економічної діяльності



За професійними групами





Станом на 1 квітня 2021 року
(у порівнянні з відповідною датою 2020 року)

Всього отримували послуги
служби зайнятості Кіровоградської
області

62,0 **+11,8%**
тис. осіб

Кількість безробітних
zareєстрованих в службі
зайнятості Кіровоградської області

21,2 **+35,9%**
тис. осіб

Кількість безробітних, які
отримували допомогу

17,1 **+36,0%**
тис. осіб

Кількість вакансій (З-ПН)

3,3 **+10,6%**
тис. од.

Кількість безробітних
на 1 вакансію

6 осіб **+1**
особа



Окремі характеристики
zareєстрованих безробітних
станом на 1 квітня 2021 року

За статтю



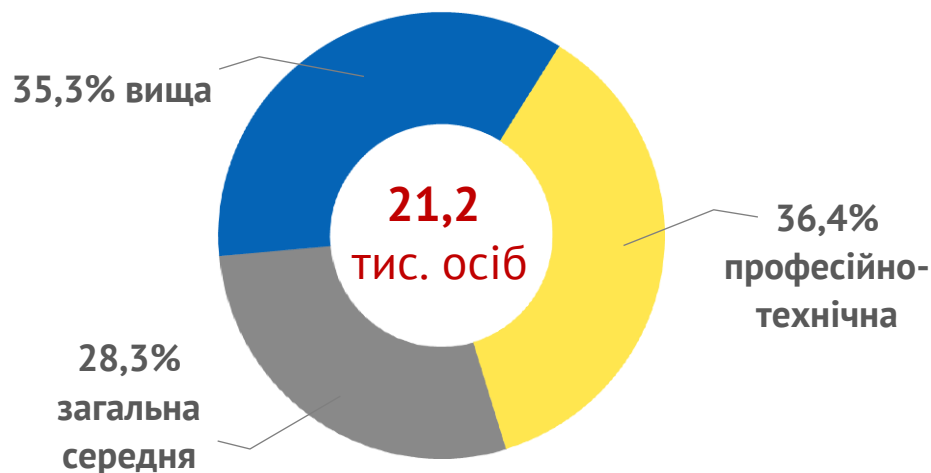
■ жінки ■ чоловіки

За віковими групами



■ до 35 років ■ 35 - 44 років ■ понад 45 років

За освітою



Особливі категорії

0,5 тис.
(2,3%) учасники АТО

86 осіб
(0,4%) внутрішньо переміщені особи

0,8 тис.
(3,8%) особи з інвалідністю

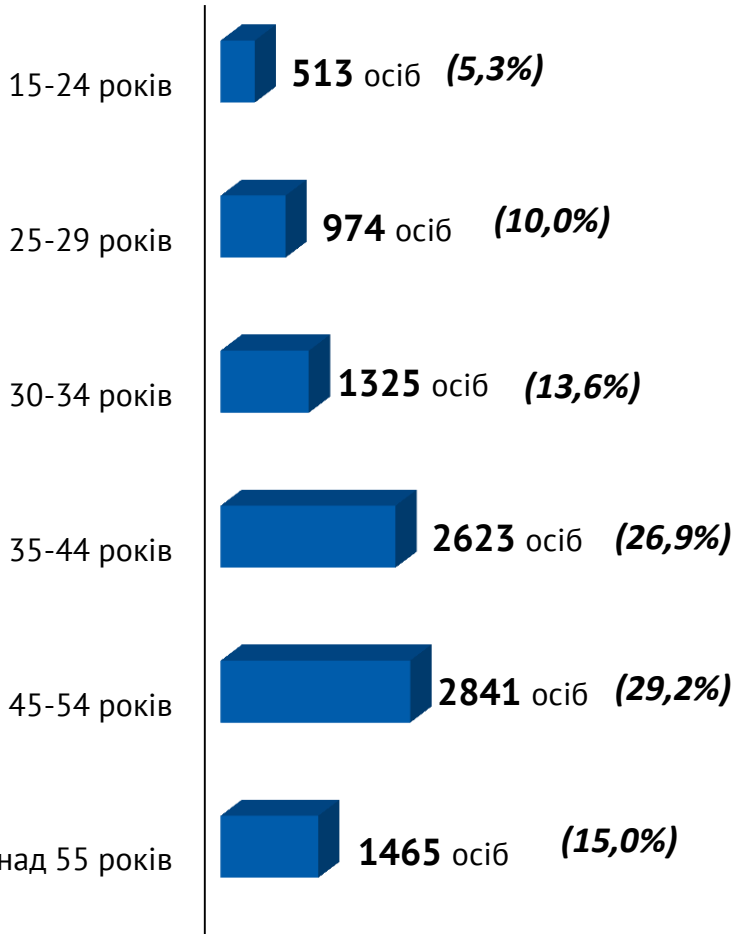
2,4 тис.
(11,3%) особи, яким залишилося 10 і менше років до пенсії

131 особа
(0,6%) випускники навчальних закладів

Структура зареєстрованих безробітних,
станом на 1 квітня 2021 року
(за віковими групами)




- **Чоловіки**



Всього чоловіків: 9741 особа



- **Жінки**



Всього жінок: 11473 особи

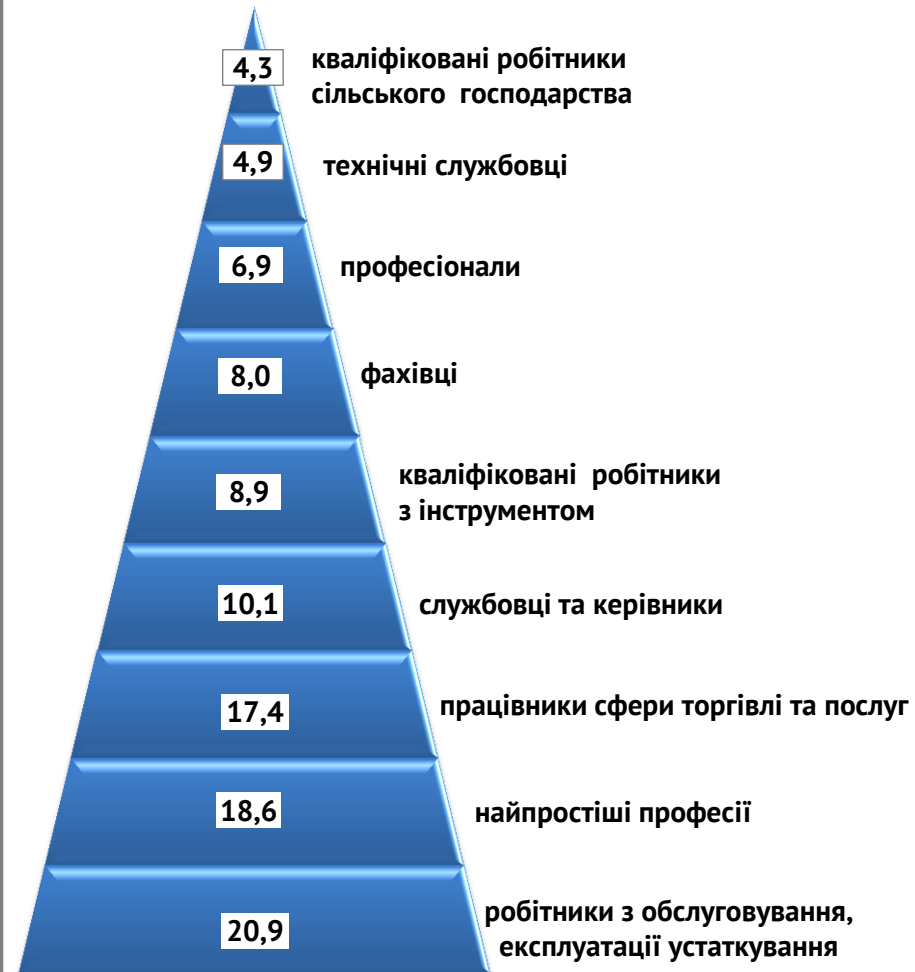
Структура безробітних,
zareєстрованих у центрах зайнятості,
станом на 1 квітня 2021 року, %



За видами економічної діяльності

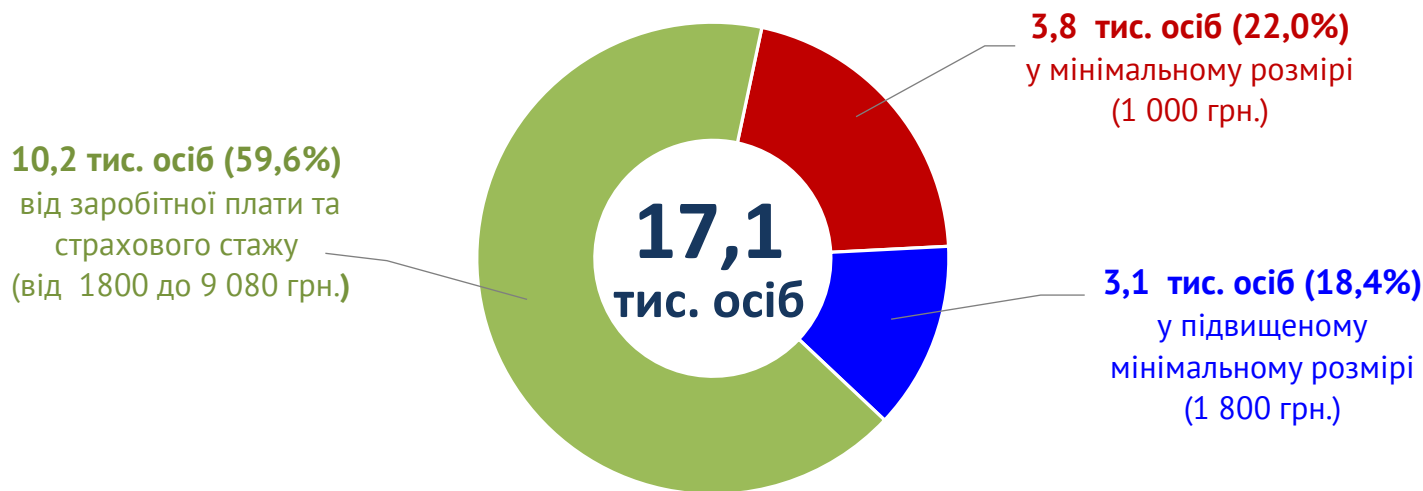


За професійними групами

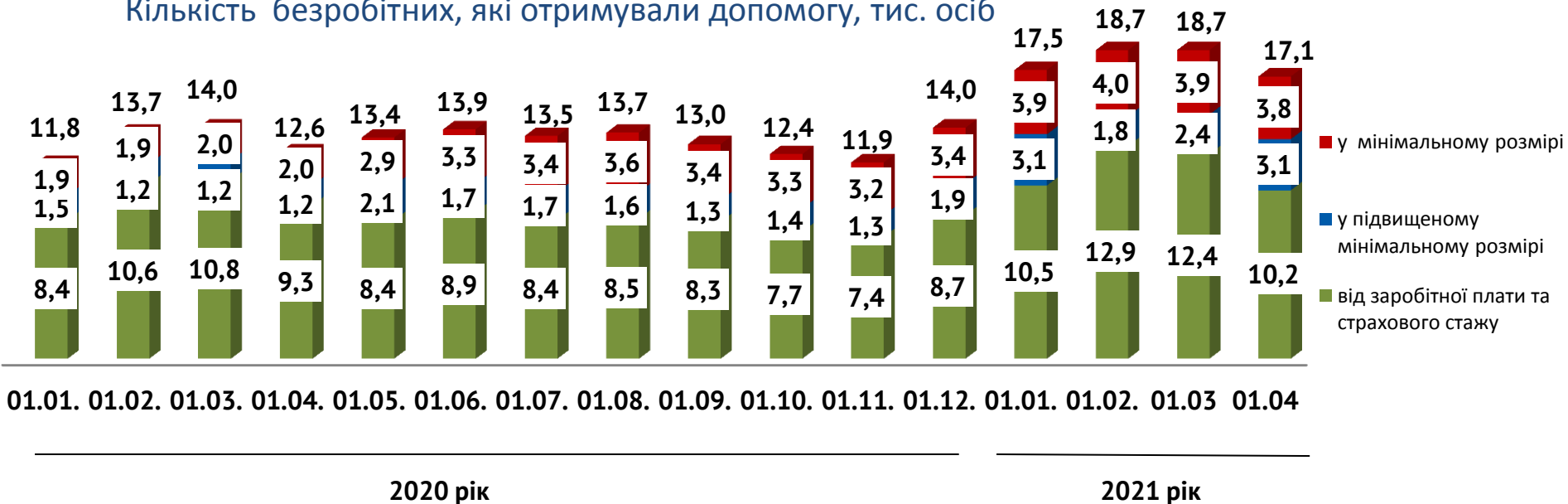




Структура безробітних, які отримували допомогу станом на кінець березня 2021 року



Кількість безробітних, які отримували допомогу, тис. осіб

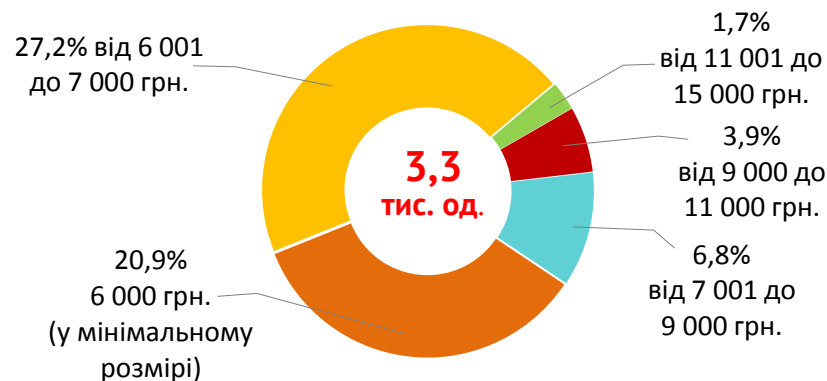


Структура вакансій, zareєстрованих в центрах зайнятості, станом на 1 квітня 2021 року, %

За видами економічної діяльності



За розмірами заробітної плати



За професійними групами



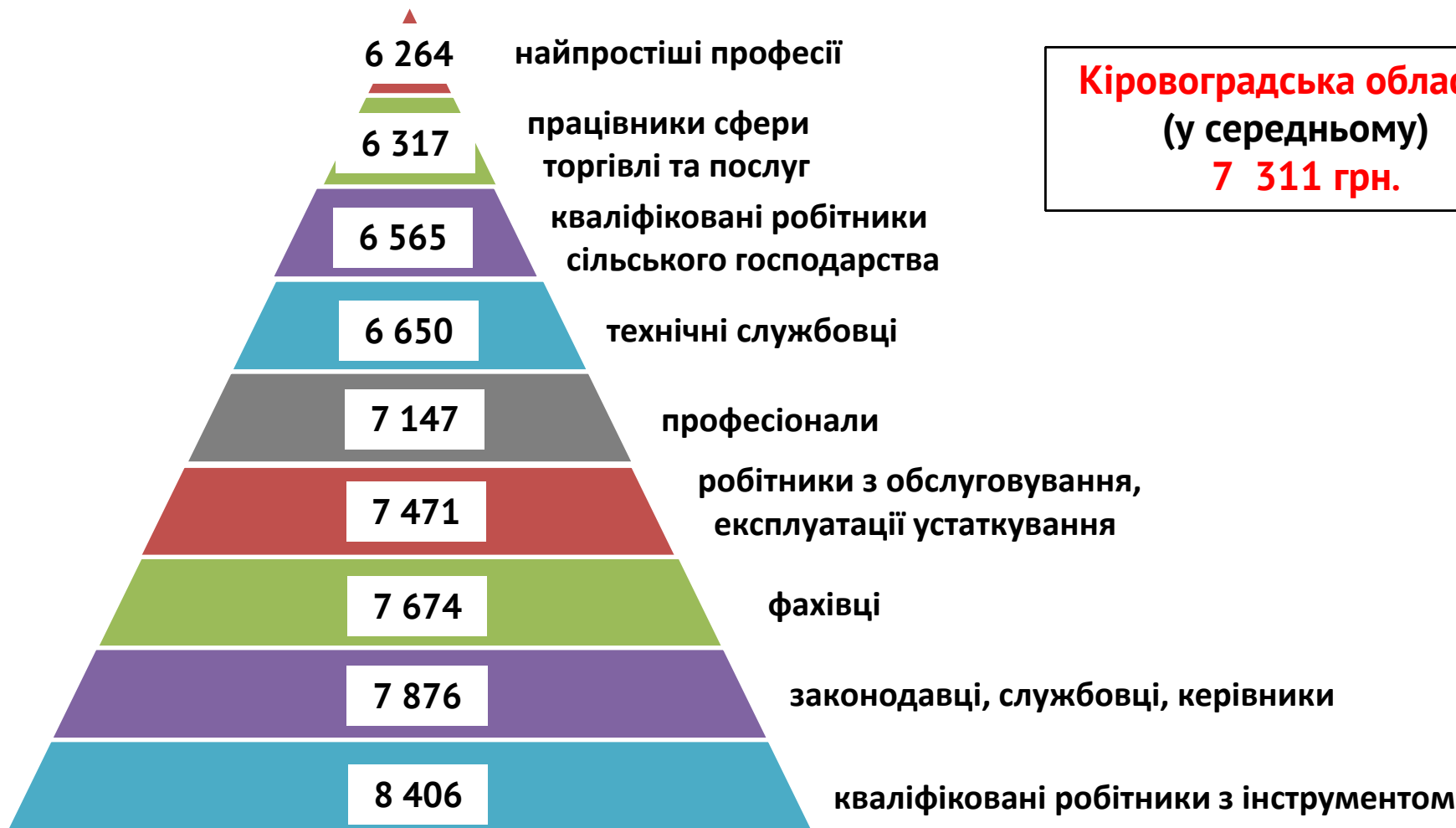
Найбільш популярні професії на ринку праці

Професійні групи

Назва професії

кваліфіковані робітники з інструментом	<ul style="list-style-type: none"> ✓ швачка, ✓ слюсар-ремонтник, ✓ електромонтер, ✓ електрогазозварник, ✓ контролер газового господарства 	<ul style="list-style-type: none"> ✓ монтер колії, ✓ монтажник залізобетонних конструкцій, ✓ слюсар з ремонту колісних транспортних засобів, ✓ слюсар-сантехнік, ✓ слюсар механоскладальних робіт
робітники з обслуговування, експлуатації устаткування та машин	<ul style="list-style-type: none"> ✓ оператор котельної, ✓ водій, ✓ шліфувальник, ✓ водій навантажувача, ✓ тракторист, 	<ul style="list-style-type: none"> ✓ оператор заправних станцій, ✓ дорожній робітник, ✓ апаратник оброблення зерна, ✓ токар, ✓ оператор сушильного устаткування
професіонали	<ul style="list-style-type: none"> ✓ юрисконсульт, ✓ інженер, ✓ агроном, ✓ фахівець з соціальної роботи ✓ спеціаліст державної служби 	<ul style="list-style-type: none"> ✓ фахівець публічних закупівель, ✓ вихователь, ✓ керівник музичний, ✓ психолог, ✓ економіст
працівники сфери торгівлі та послуг	<ul style="list-style-type: none"> ✓ обліковець, ✓ кухар, ✓ молодша медична сестра, ✓ продавець, 	<ul style="list-style-type: none"> ✓ бармен, ✓ діловод, ✓ соціальний робітник, ✓ помічник вихователя
некваліфіковані працівники	<ul style="list-style-type: none"> ✓ підсобний робітник, ✓ сторож, ✓ вантажник, ✓ укладальник-пакувальник, ✓ кухонний робітник, ✓ двірник, 	<ul style="list-style-type: none"> ✓ комірник, ✓ вагар ✓ прибиральник території ✓ прибиральник службових приміщень ✓ робітник з благоустрою
фахівці	<ul style="list-style-type: none"> ✓ сестра медична, ✓ інспектор кадрів, ✓ фахівець, ✓ майстер виробничого навчання, ✓ технік, 	<ul style="list-style-type: none"> ✓ механік, ✓ електромеханік, ✓ фельдшер, ✓ бухгалтер ✓ лаборант
керівники, менеджери	<ul style="list-style-type: none"> ✓ майстер, ✓ головний бухгалтер, ✓ начальник відділу, 	<ul style="list-style-type: none"> ✓ староста, ✓ менеджер регіонального розвитку

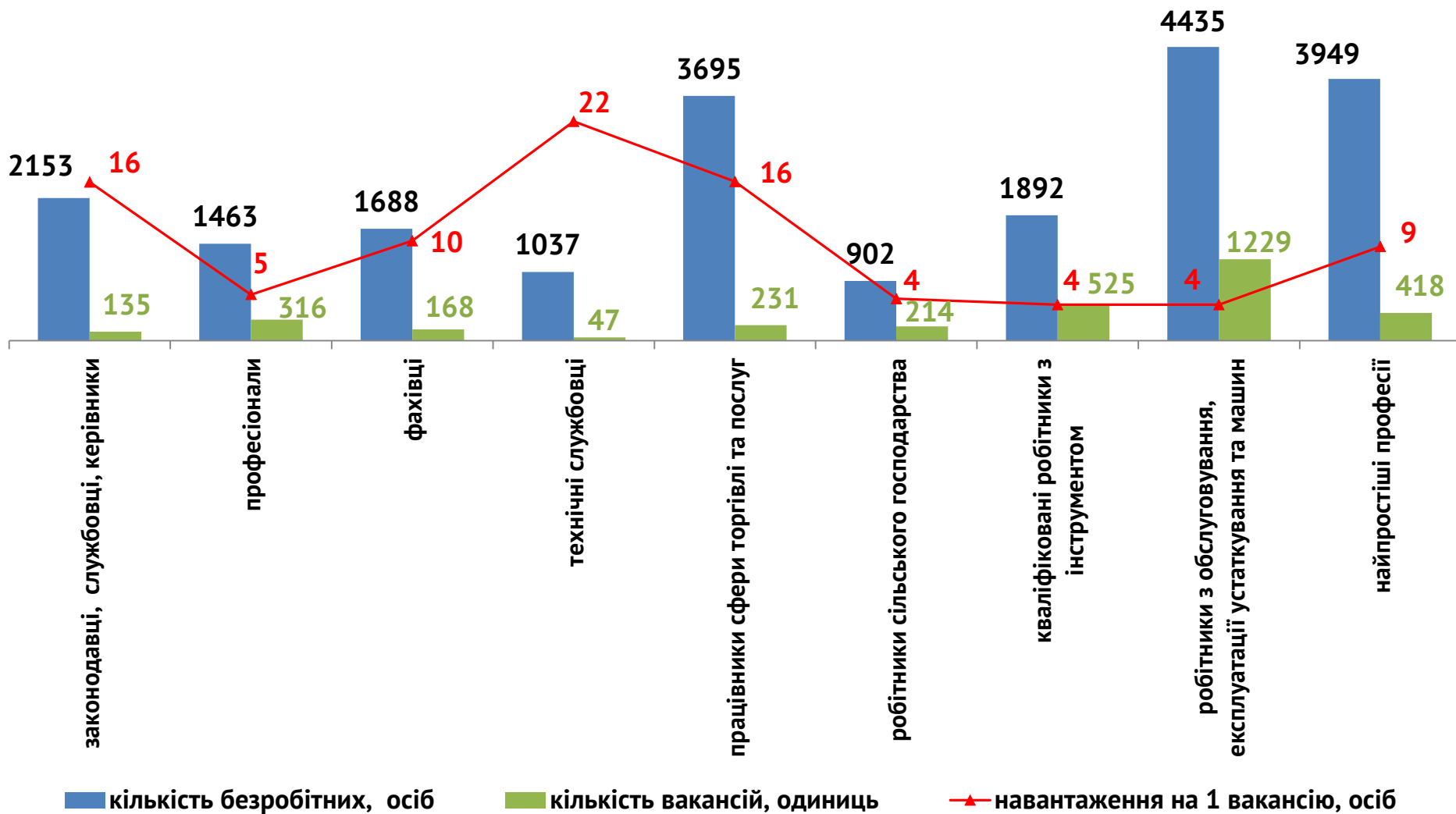
Заробітна плата у вакансіях
за професійними групами
станом на 1 квітня 2021 року, грн.



Кількість зареєстрованих безробітних, кількість вакансій та кількість претендентів на 1 вакансію, станом на 1 квітня 2021 р.



За професійними групами



Кількість зареєстрованих безробітних, кількість вакансій та кількість претендентів на 1 вакансію, станом на 1 квітня 2021 р.

За видами економічної діяльності

