



# СИТУАЦІЯ НА РИНКУ ПРАЦІ ТА ДІЯЛЬНІСТЬ СЛУЖБИ ЗАЙНЯТОСТІ КІРОВОГРАДСЬКОЇ ОБЛАСТІ У СІЧНІ-ЧЕРВНІ 2022 РОКУ

[www.dcz.gov.ua](http://www.dcz.gov.ua)



**Щодо зайнятості населення.** За даними Державної служби статистики України, кількість зайнятого населення у віці 15-70 років за 2021 рік, у порівнянні з 2020 роком, скоротилася на 9,1 тис. осіб та становила 352,9 тис. осіб. Рівень зайнятості населення у віці 15-70 років скоротився з 53,1% до 52,6%.

**Щодо обсягів безробіття (за методологією МОП).** Кількість безробітного населення (за методологією МОП) у віці 15-70 років за 2021 рік, у порівнянні з 2020 роком, зросла на 0,9 тис. осіб та становила 53,6 тис. осіб. Рівень безробіття населення (за методологією МОП) у віці 15-70 років зріс з 12,7% до 13,2% робочої сили.

**Щодо запланованого масового вивільнення працівників.** Протягом січня-червня 2022 року роботодавцями було подано інформацію про заплановане масове вивільнення 2048 працівників, що на 4,9 тис. (або на 70,6%) менше, ніж у січні-червні 2021 року. Найбільша кількість попереджених про заплановане масове вивільнення спостерігалася у м. Олександрія та Олександрійському районі (636 осіб), м. Кропивницькому та Кропивницькому районі (593

особи), у Долинському (253 особи) та Вільшанському (237 осіб) районах.

Із загальної кількості попереджених про масове вивільнення становили працівники сфери охорони здоров'я та надання соціальної допомоги (28,8%), переробної промисловості (16,6%), будівництва (14,8%), освіти (14,6%), професійної, наукової та технічної діяльності (10,7%), державного управління й оборони, обов'язкового соціального страхування (8,4%).

**Щодо надання послуг службою зайнятості Кіровоградської області.** Послугами служби зайнятості Кіровоградської області протягом січня-червня 2022 року скористалися 25,3 тис. зареєстрованих безробітних. Зокрема, зареєстровано з початку року 13,1 тис. осіб (зменшення на 9,1% або 1,3 тис. осіб). Допомогу по безробіттю отримували 22,5 тис. осіб (зменшення на 26,5% або на 8,1 тис. осіб).

За сприяння центрів зайнятості області працевлаштовано 6,5 тис. осіб, зокрема, 5,9 тис. зареєстрованих безробітних.



За видами економічної діяльності, найбільше громадян працевлаштовано у сільському господарстві (62,8%), у переробній промисловості (9,0%), у сфері торгівлі (7,2%), у державному управлінні й обороні (4,8%), у охороні здоров'я (3,6%) тощо.

За професійними групами 39,4% працевлаштованих це робітники з обслуговування устаткування та машин, 19,9% - некваліфіковані працівники, 10,2% - працівники сфери торгівлі, 8,6% - кваліфіковані робітники з інструментом, 6,7% - кваліфіковані робітники сільського господарства тощо.

У січні - червні 2022 року за сприяння служби зайнятості області 1107 безробітних проходили професійне навчання. Зокрема, кількість безробітних, які навчалися у центрах професійно-технічної освіти Державної служби зайнятості, становила 691 особу, що на 39,6% більше, ніж у відповідному періоді минулого року.

До громадських та інших робіт тимчасового характеру залучено 1252 особи.

Станом на 1 липня 2022 року послуги служби зайнятості Кіровоградської області отримували 11,5 тис. осіб, які мали статус безробітного, що на 18,5% або 2,6 тис. осіб менше, ніж на відповідну дату минулого року. Отримували допомогу по безробіттю 9,7 тис. осіб, що на 14,7% або 1,7 тис. осіб менше, ніж на 1 липня 2021 року.

За статтю: у загальній кількості зареєстрованих безробітних, чоловіки становили - 4,0 тис. осіб (або 34,4%), жінки - 7,6 тис. осіб (або 65,6%).

За віковими групами: 27,0% зареєстрованих безробітних були у віці до 35 років; 28,9% - у віці від 35 до 44 років; 26,2% - у віці від 45 до 55 років; 17,9% - понад 55 років.

За освітою: 42,1% зареєстрованих безробітних мали вищу освіту, 33,5% - професійно-технічну, 24,4% - загальну середню освіту.

За видами економічної діяльності: серед зареєстрованих безробітних 20,3% раніше були зайняті у сфері торгівлі; 15,3% - у переробній промисловості; 13,9% - у державному управлінні й обороні; 11,9% - у сільському, лісовому та рибному

# Ситуація на ринку праці та діяльність служби зайнятості Кіровоградської області



господарстві; 7,2% - у транспорті, 5,1% - у сфері охорони здоров'я, 4,5% - у сфері освіти.

За професійними групами, серед зареєстрованих безробітних переважають працівники:

- сфери торгівлі та послуг – 20,2% (продавець, кухар, охоронник, молодша медична сестра, листоноша, продавець-консультант, оператор поштового зв'язку, оператор комп'ютерного набору);
- представники найпростіших професій – 17,1% (підсобний робітник, прибиральник службових приміщень, сторож, комірник, вантажник, укладальник-пакувальник);
- робітники з обслуговування, експлуатації устаткування та машин – 15,2% (водій автотранспортних засобів, оператор заправочних станцій, машиніст (кочегар) котельні, тракторист, тракторист-машиніст сільськогосподарського виробництва);
- службовці та керівники – 10,7% (директор підприємства, головний бухгалтер, менеджер (управитель));

- кваліфіковані робітники з інструментом – 9,5% (слюсар-ремонтник, робітник з комплексного обслуговування, робітник фермерського господарства, маляр, швачка);
- фахівці – 9,5% (бухгалтер, сестра медична, фахівець, вихователь);
- професіонали – 7,4% (вчитель закладу середньої загальної освіти, економіст, спеціаліст державної служби).

Станом на 1 липня 2022 року кількість вакансій, заявлених роботодавцями до служби зайнятості області становила 0,7 тис. одиниць, що на 60,0% менше, ніж на відповідну дату 2021 року.

За видами економічної діяльності, більшість вакансій налічується у сільському господарстві (21,9%), у сфері охорони здоров'я та надання соціальної допомоги (18,0%), у оптовій торгівлі (13,9%), у переробній промисловості (13,4%), у транспорті та складському господарстві (9,4%).

У професійному розрізі, найбільше вакансій подано для працевлаштування:

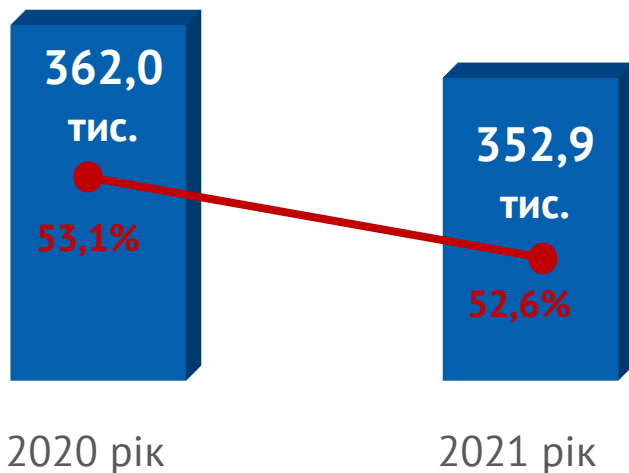
- 20,1% професіоналів (спеціаліст державної служби,



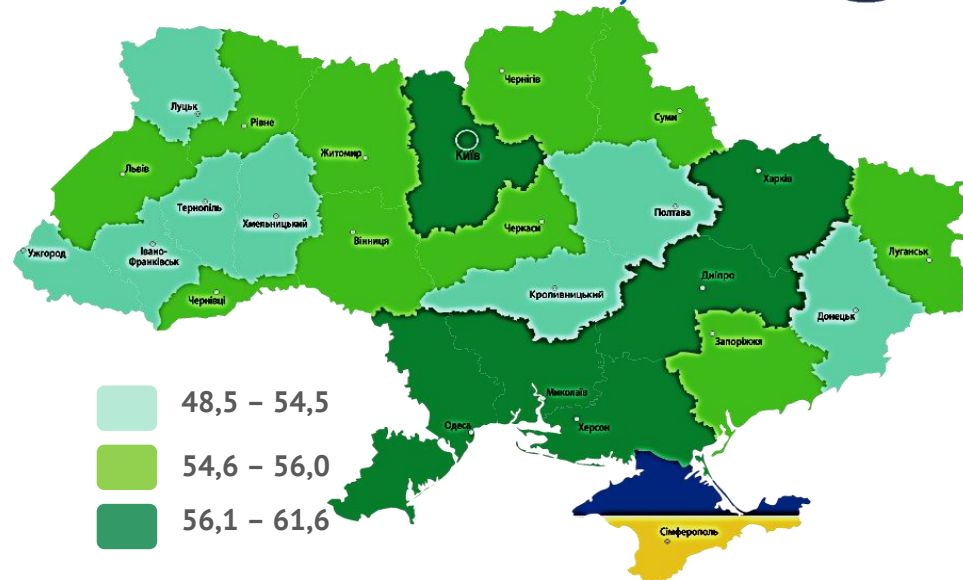
лікар, інженер, лікар ветеринарної медицини);

- 16,6% робітників з обслуговування, експлуатації устаткування та машин (водій, тракторист, тракторист-машиніст сільськогосподарського виробництва);
- 16,0% кваліфікованих робітників з інструментом (електрогазозварник, маляр, контролер водопровідного господарства, швачка, електрик, електромонтер, робітник з комплексного обслуговування сільськогосподарського виробництва);
- 13,6% некваліфікованих працівників (підсобний робітник, прибиральник службових приміщень, двірник, вантажник);
- 12,7% працівників сфери торгівлі та послуг (продавець, кухар, охоронник, оператор комп'ютерного набору, молодша медична сестра);
- 6,7% фахівців (сестра медична, бухгалтер, механік).

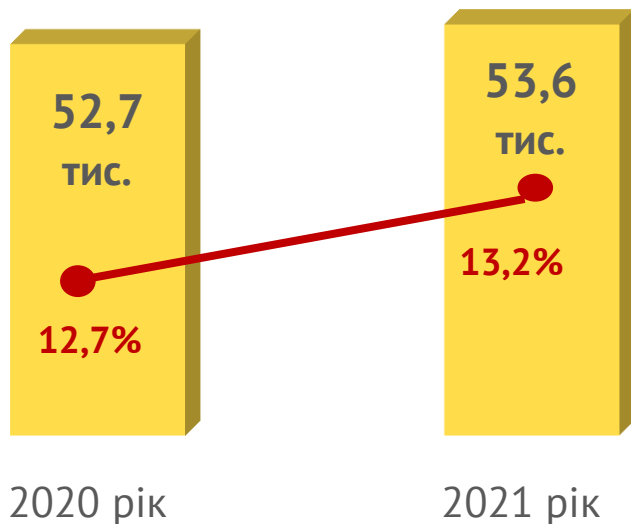
## Зайняте населення у віці 15-70 років (чисельність та рівень)



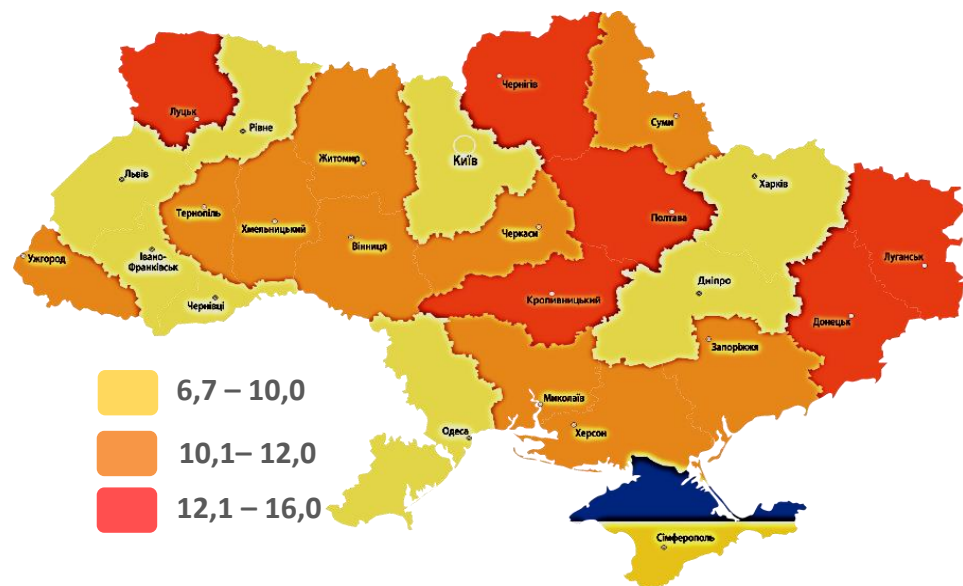
## Рівень зайнятості, %



## Безробітне населення у віці 15-70 років (чисельність та рівень за МОП)



## Рівень безробіття, %



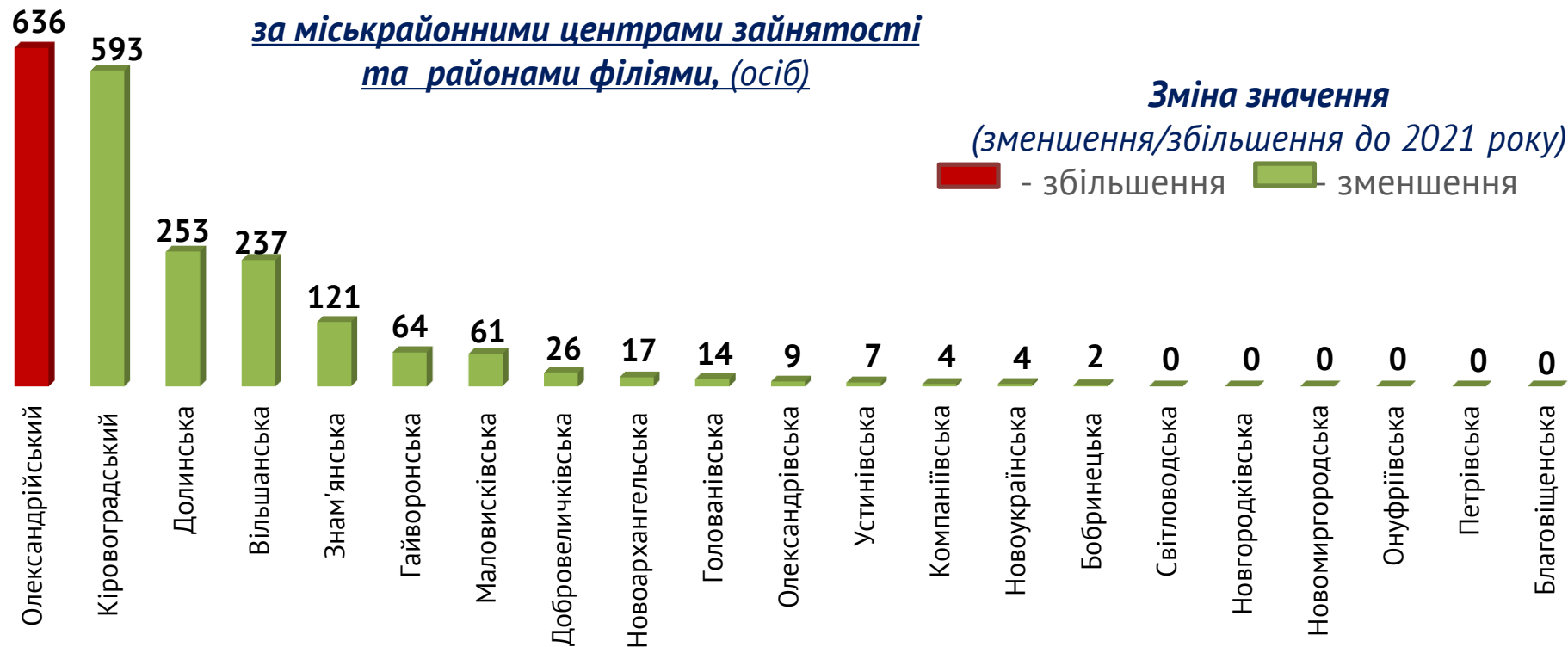
Обсяги запланованого  
масового вивільнення працівників  
у січні-червні 2022 року



січень-червень  
2022 р. 2,0 тис. осіб

(по Кіровоградській області  
зменшення на 5,0 тис. осіб)

січень-червень  
2021 р. 7,0 тис. осіб



Кількість осіб, попереджених про заплановане масове вивільнення за видами економічної діяльності у січні-червні 2022 року



### Кількість осіб



### Зміна значення

(збільшення/зменшення до січня-червня 2021 р.)



Збільшення

Зменшення



Кількість осіб, попереджених про  
заплановане масове вивільнення  
за професійними групами у січні-червні 2022 року



### Кількість осіб



### Зміна значення

(збільшення/зменшення до січня-червня 2021 року)



Надання послуг  
службою зайнятості Кіровоградської області  
у січні-червні 2022 року



❖ **Мали статус безробітного**

**25,3** тис. осіб

❖ **Працевлаштовано**

**6,5** тис. осіб

з них, безробітних

**5,9** тис. осіб

❖ **Проходили професійне навчання**

**1,1** тис. осіб

з них, в ЦПТО

**691** особа

❖ **Брали участь у громадських роботах та інших роботах тимчасового характеру**

**1,3** тис. осіб

❖ **Отримували допомогу по безробіттю**

**22,5** тис. осіб

❖ **Кількість роботодавців, які співпрацювали з центрами зайнятості**

**2,4** тис. од.

❖ **Кількість вакансій**

**9,7** тис. од.

Працевлаштування безробітних,  
(структура, %)  
у січні-червні 2022 року



### За видами економічної діяльності



### За професійними групами





Станом на **1 липня 2022 року**  
(у порівнянні з відповідною датою 2021 року)

Кількість безробітних  
zareestrovanih v sluzhbi  
zaynyatosti Kirovograd's'koyi oblasti

11,5  
тис. осіб -18,5%

Кількість безробітних, які  
otrimumvali dopomogu

9,7  
тис. осіб -14,7%

Кількість вакансій (З-ПН)

0,7  
тис. од. -60,0%

Кількість безробітних  
na 1 vakantsiyu

15 осіб +7  
осіб

Окремі характеристики  
zareєстрованих безробітних  
станом на 1 липня 2022 року



### За статтю

65,6% 34,4%

■ жінки ■ чоловіки

### За віковими групами

27,0% 28,9% 44,1%

■ до 35 років ■ 35 - 44 років ■ понад 45 років

### За освітою

42,1% вища

11,5  
тис. осіб

33,5%  
професійно-  
технічна

24,4%  
загальна  
середня

### Особливі категорії

0,1 тис.  
(0,8%) учасники АТО

1,0 тис.  
(8,8%) внутрішньо переміщені  
особи

0,5 тис.  
(4,7%) особи з інвалідністю

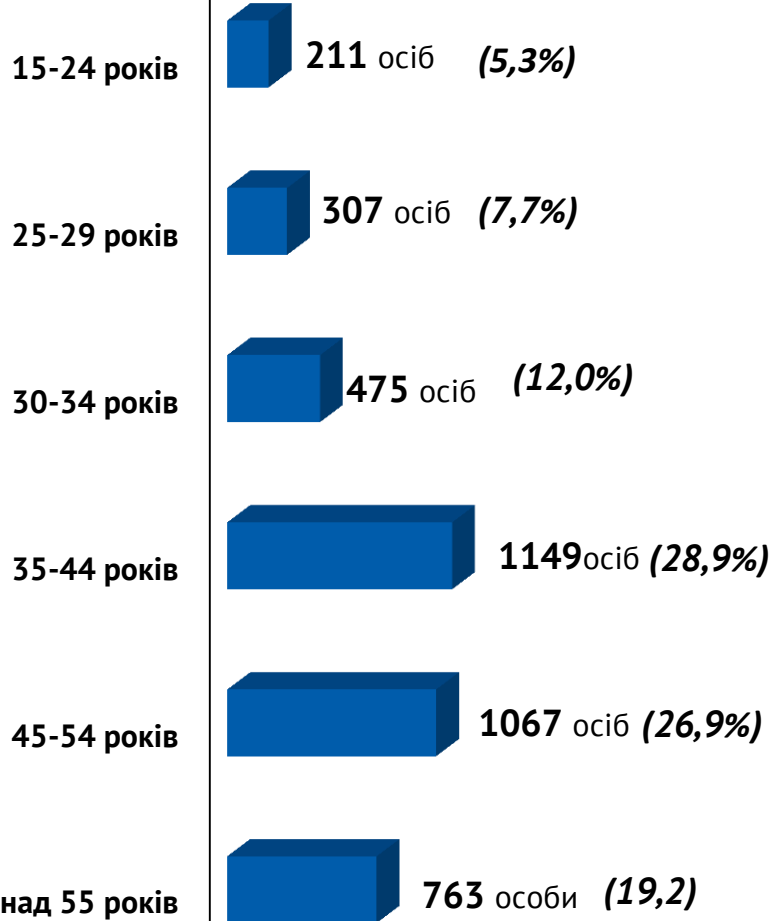
1,0 тис.  
(9,1%) особи, яким залишилося  
10 і менше років до пенсії

87 осіб  
(0,8%) випускники навчальних  
закладів

Структура зареєстрованих безробітних,  
станом на 1 липня 2022 року  
(за віковими групами)



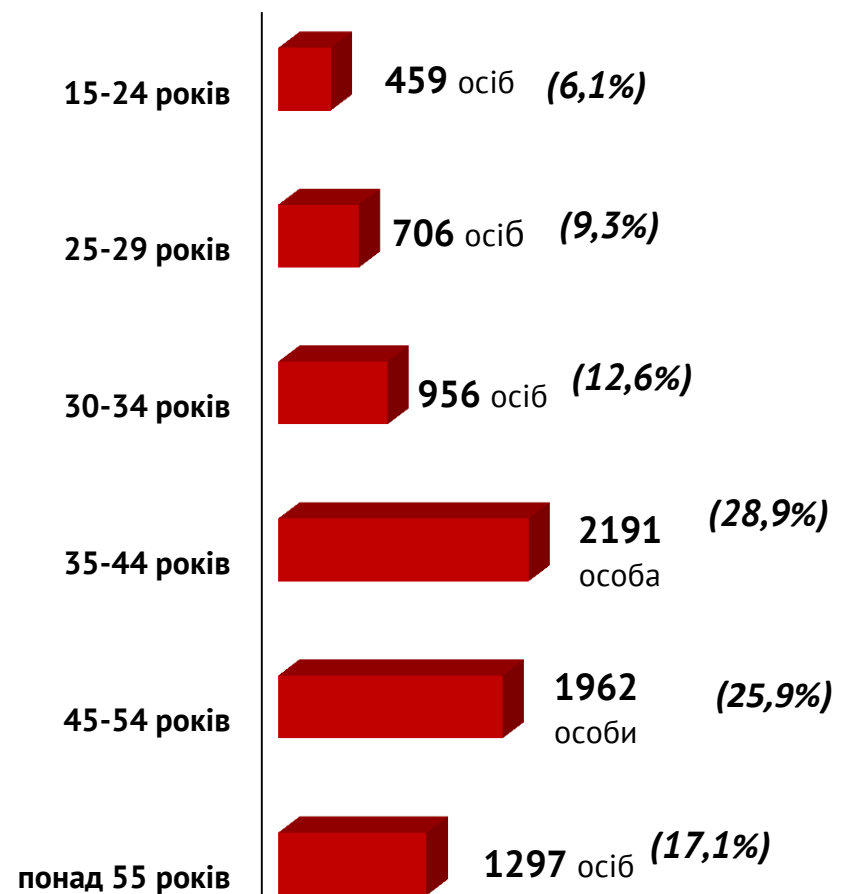
**- Чоловіки**



**Всього чоловіків: 3972 особи**



**- Жінки**



**Всього жінок: 7571 особа**

Структура безробітних,  
zareєстрованих у центрах зайнятості,  
станом на 1 липня 2022 року, %



За видами економічної діяльності

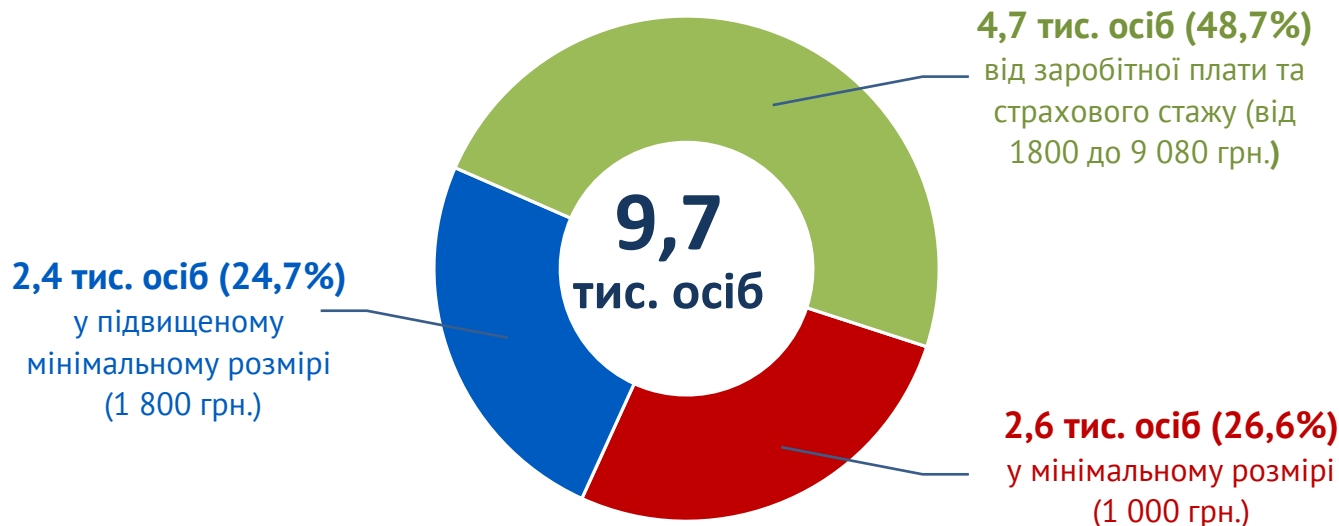


За професійними групами





## Структура безробітних, які отримували допомогу станом на 1 липня 2022 року



## Кількість безробітних, які отримували допомогу, тис. осіб





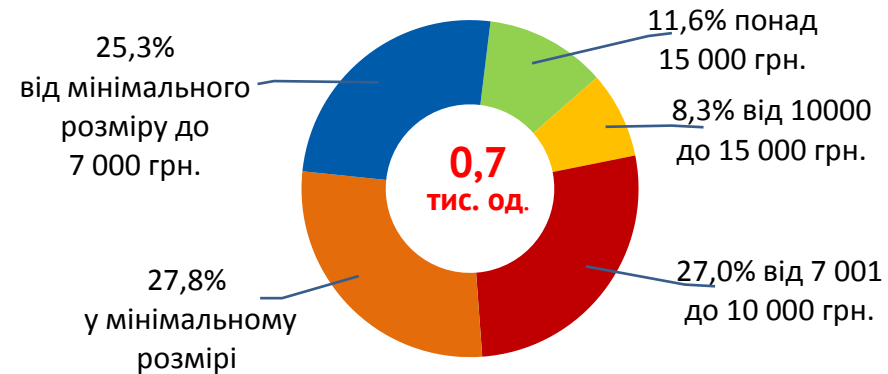
Структура вакансій,  
зареєстрованих в центрах зайнятості,  
станом на 1 липня 2022 року, %



**За видами економічної діяльності**



**За розмірами заробітної плати**



**За професійними групами**






## Найбільш популярні професії на ринку праці

### Професійні групи

### Назва професії

кваліфіковані робітники з інструментом	✓ ✓ ✓ ✓	електромеханік, електромонтер, монтер колії, оглядач-ремонтник вагонів	✓ ✓ ✓	електрослюсар, електрогазоварник, слюсар механоскладальних робіт
робітники з обслуговування, експлуатації устаткування та машин	✓ ✓ ✓ ✓	токарь, водій, фрезерувальник, тракторист	✓ ✓ ✓ ✓	машиніст бульдозера, машиніст екскаватора, шихтувальник, машиніст млина
професіонали	✓ ✓ ✓ ✓	інженер, фахівець, лікар, агроном	✓ ✓ ✓ ✓	інспектор, юрисконсульт, фахівець з публічних закупівель, педагог
працівники сфери торгівлі та послуг	✓ ✓ ✓ ✓	кухар, молодша медична сестра, продавець, перукар	✓ ✓ ✓ ✓	бармен, соціальний робітник, охоронник, кондуктор
некваліфіковані працівники	✓ ✓ ✓ ✓ ✓	підсобний робітник, сторож, вантажник, гірник, двірник	✓ ✓ ✓ ✓ ✓	комірник, кухонний робітник прибиральник території прибиральник службових приміщень
фахівці	✓ ✓ ✓ ✓	сестра медична, фахівець, технік, механік	✓ ✓ ✓ ✓	електромеханік, економіст, бухгалтер фармацевт
керівники, менеджери	✓ ✓ ✓	майстер, головний бухгалтер, начальник відділу,	✓ ✓ ✓	завідувач відділення, завідувач складу, директор

Заробітна плата у вакансіях  
за професійними групами  
станом на 1 липня 2022 року, грн.

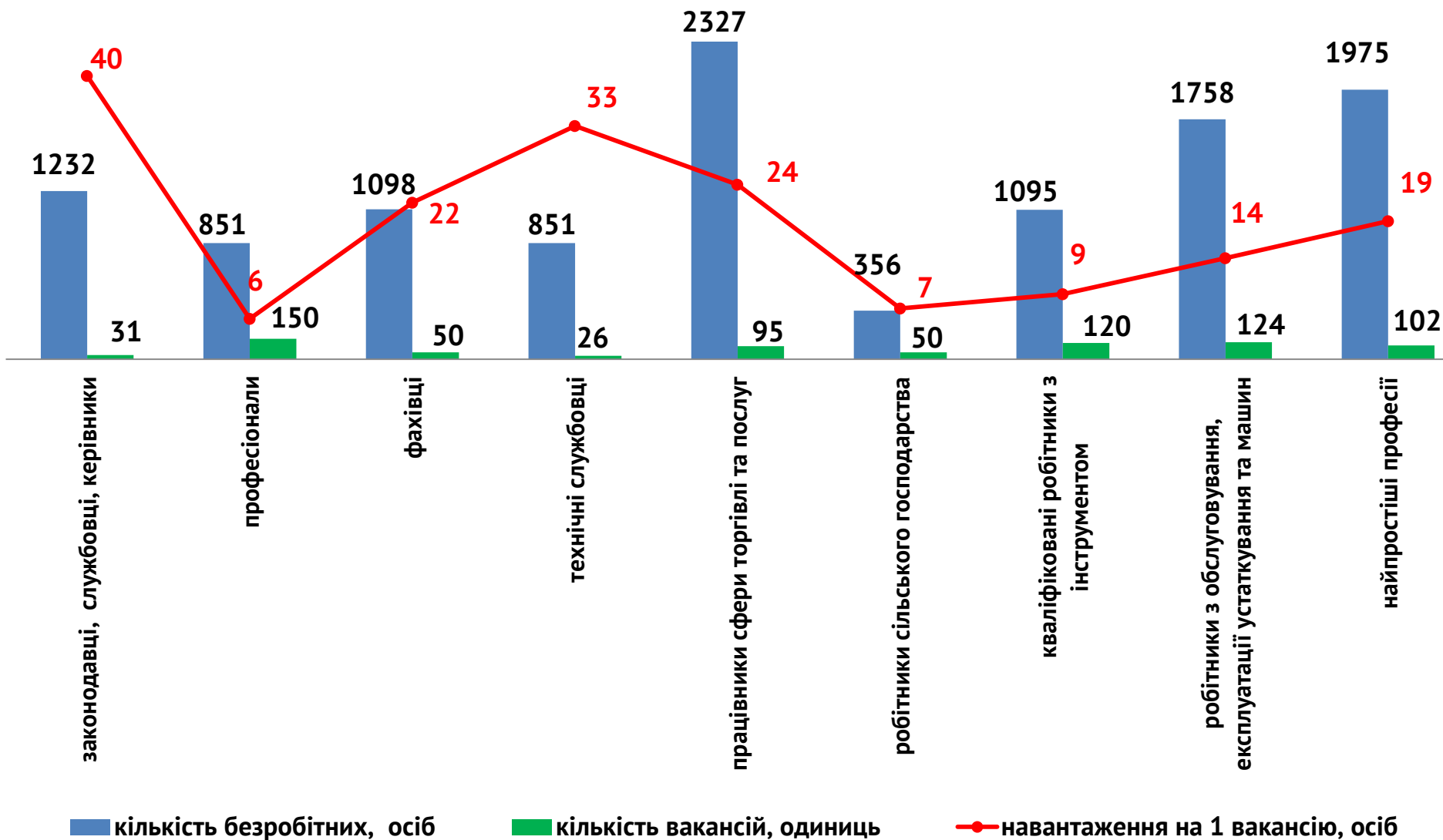


**Кіровоградська область**  
**(у середньому)**  
**9 133 грн.**

Кількість зареєстрованих безробітних, кількість вакансій та кількість претендентів на 1 вакансію, станом на 1 липня 2022 р.



### За професійними групами



Кількість зареєстрованих безробітних, кількість вакансій та кількість претендентів на 1 вакансію, станом на 1 липня 2022 р.



**За видами економічної діяльності**

