



# СИТУАЦІЯ НА РИНКУ ПРАЦІ ТА ДІЯЛЬНІСТЬ СЛУЖБИ ЗАЙНЯТОСТІ КІРОВОГРАДСЬКОЇ ОБЛАСТІ У СІЧНІ-ТРАВНІ 2022 РОКУ

[www.dcz.gov.ua](http://www.dcz.gov.ua)



**Щодо зайнятості населення.** За даними Державної служби статистики України, кількість зайнятого населення у віці 15-70 років за 2021 рік, у порівнянні з 2020 роком, скоротилася на 9,1 тис. осіб та становила 352,9 тис. осіб. Рівень зайнятості населення у віці 15-70 років скоротився з 53,1% до 52,6%.

**Щодо обсягів безробіття (за методологією МОП).** Кількість безробітного населення (за методологією МОП) у віці 15-70 років за 2021 рік, у порівнянні з 2020 роком, зросла на 0,9 тис. осіб та становила 53,6 тис. осіб. Рівень безробіття населення (за методологією МОП) у віці 15-70 років зріс з 12,7% до 13,2% робочої сили.

**Щодо запланованого масового вивільнення працівників.** Протягом січня-травня 2022 року роботодавцями було подано інформацію про заплановане масове вивільнення 1691 працівника, що на 4,9 тис. (або на 74,3%) менше, ніж у січні-травні 2021 року. Найбільша кількість попереджених про заплановане масове вивільнення спостерігалася у м. Кропивницькому та Кропивницькому районі (440 осіб), м. Олександрія та Олександрійському районі

(624 особи), у Вільшанському (200 осіб) та Долинському (232 особи) районах.

Із загальної кількості попереджених про масове вивільнення становили працівники сфери охорони здоров'я та надання соціальної допомоги (34,2%), переробної промисловості (19,1%), будівництва (18,0%), професійної, наукової та технічної діяльності (11,6%), державного управління й оборони, обов'язкового соціального страхування (9,5%).

**Щодо надання послуг службою зайнятості Кіровоградської області.** Послугами служби зайнятості Кіровоградської області протягом січня-травня 2022 року скористалися 23,2 тис. зареєстрованих безробітних. Зокрема, зареєстровано з початку року 11,0 тис. осіб (зменшення на 12,3% або 1,5 тис. осіб). Допомогу по безробіттю отримували 20,5 тис. осіб (зменшення на 28,8% або на 8,3 тис. осіб).

За сприяння центрів зайнятості області працевлаштовано 5,6 тис. осіб, зокрема, 5,1 тис. зареєстрованих безробітних.

За видами економічної діяльності, найбільше громадян працевлаштовано у сільському

# Ситуація на ринку праці та діяльність служби зайнятості Кіровоградської області



господарстві (67,2%), у переробній промисловості (6,7%), у сфері торгівлі (6,3%), у державному управлінні й обороні (4,5%), у охороні здоров'я (3,4%) тощо.

За професійними групами 43,2% працевлаштованих це робітники з обслуговування устаткування та машин, 19,2% - некваліфіковані працівники, 9,5% - працівники сфери торгівлі, 7,9% - кваліфіковані робітники з інструментом, 5,7% - кваліфіковані робітники сільського господарства.

У січні - травні 2022 року за сприяння служби зайнятості області 970 безробітних проходили професійне навчання. Зокрема, кількість безробітних, які навчалися у центрах професійно-технічної освіти Державної служби зайнятості, становила 611 осіб, що на 55,5% більше, ніж у відповідному періоді минулого року.

До громадських та інших робіт тимчасового характеру залучено 1117 осіб.

Станом на 1 червня 2022 року послуги служби зайнятості Кіровоградської області отримували 11,8 тис. осіб, які мали статус безробітного, що на

23,2% або 3,6 тис. осіб менше, ніж на відповідну дату минулого року. Отримували допомогу по безробіттю 9,8 тис. осіб, що на 19,5% або 2,4 тис. осіб менше, ніж на 1 червня 2021 року.

За статтю: у загальній кількості зареєстрованих безробітних, чоловіки становили - 4,2 тис. осіб (або 35,3%), жінки - 7,6 тис. осіб (або 64,7%).

За віковими групами: 27,1% зареєстрованих безробітних були у віці до 35 років; 28,5% - у віці від 35 до 44 років; 26,5% - у віці від 45 до 55 років; 17,9% - понад 55 років.

За освітою: 40,6% зареєстрованих безробітних мали вищу освіту, 34,5% - професійно-технічну, 24,9% - загальну середню освіту.

За видами економічної діяльності: серед зареєстрованих безробітних 19,6% раніше були зайняті у сфері торгівлі; 14,6% - у переробній промисловості; 14,5% - у сільському, лісовому та рибному господарстві; 14,3% - у державному управлінні й обороні; 7,0% - у транспорті.

За професійними групами, серед зареєстрованих

# Ситуація на ринку праці та діяльність служби зайнятості Кіровоградської області



безробітних переважають працівники:

- сфери торгівлі та послуг – 20,0% (продавець, кухар, охоронник, молодша медична сестра, листоноша, продавець-консультант, оператор поштового зв'язку, оператор комп'ютерного набору);
- представники найпростіших професій – 18,1% (підсобний робітник, прибиральник службових приміщень, сторож, комірник, вантажник, укладальник-пакувальник);
- робітники з обслуговування, експлуатації устаткування та машин – 15,1% (водій автотранспортних засобів, оператор заправочних станцій, оператор котельні, машиніст (кочегар) котельні, тракторист, тракторист-машиніст сільськогосподарського виробництва);
- службовці та керівники – 10,4% (директор підприємства, головний бухгалтер, менеджер (управитель));
- кваліфіковані робітники з інструментом – 9,5% (слюсар-ремонтник, робітник з комплексного

- обслуговування, робітник фермерського господарства, маляр, швачка);
- фахівці – 8,6% (бухгалтер, сестра медична, фахівець, вихователь);
- професіонали – 7,2% (вчитель закладу середньої загальної освіти, економіст, спеціаліст державної служби).

Станом на 1 червня 2022 року кількість вакансій, заявлених роботодавцями до служби зайнятості області становила 0,8 тис. одиниць, що на 52,8% менше, ніж на відповідну дату 2021 року.

За видами економічної діяльності, більшість вакансій налічується у переробній промисловості (23,2%), у сфері охорони здоров'я та надання соціальної допомоги (18,4%), у сільському господарстві (17,8%), у оптовій торгівлі (10,1%), у транспорті та складському господарстві (7,5 %).

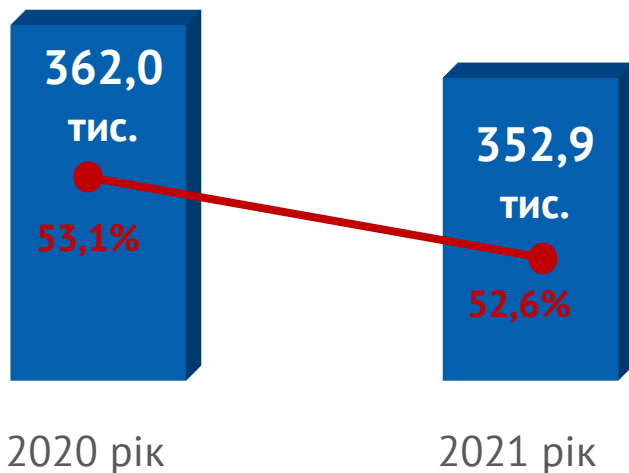
У професійному розрізі, найбільше вакансій подано для працевлаштування:

- 19,8% професіоналів (спеціаліст державної служби, лікар, інженер, лікар ветеринарної медицини);

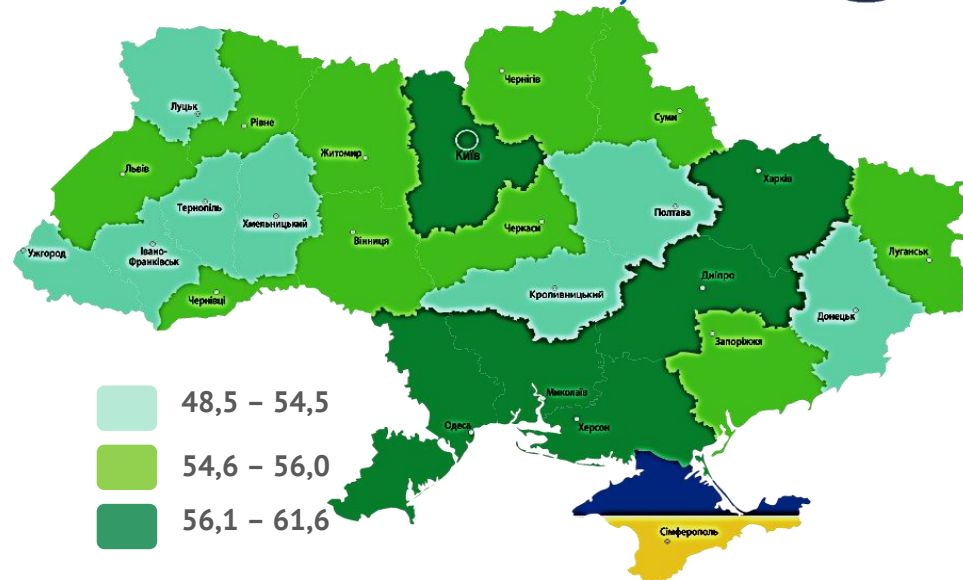


- 19,3% кваліфікованих робітників з інструментом (електрогазозварник, маляр, контролер водопровідного господарства, швачка, електрик, електромонтер, робітник з комплексного обслуговування сільськогосподарського виробництва);
- 18,1% робітників з обслуговування, експлуатації устаткування та машин (водій, тракторист, тракторист-машиніст сільськогосподарського виробництва);
- 12,4% некваліфікованих працівників (підсобний робітник, прибиральник службових приміщень, двірник, вантажник);
- 11,2% працівників сфери торгівлі та послуг (продавець, кухар, охоронник, оператор комп'ютерного набору, молодша медична сестра);
- 9,6% фахівців (сестра медична, бухгалтер, механік).

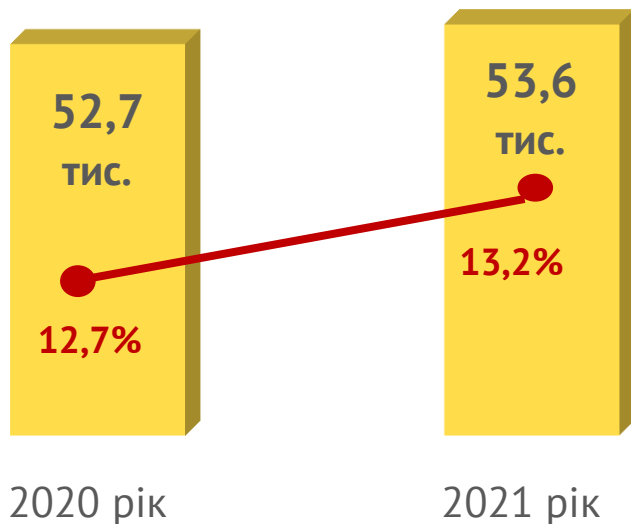
## Зайняте населення у віці 15-70 років (чисельність та рівень)



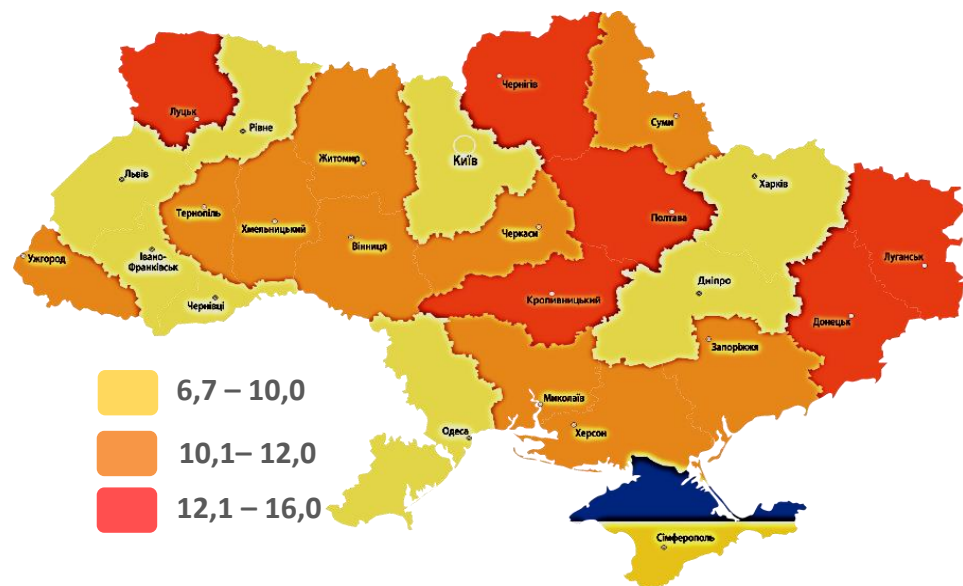
## Рівень зайнятості, %



## Безробітне населення у віці 15-70 років (чисельність та рівень за МОП)



## Рівень безробіття, %



Обсяги запланованого масового вивільнення працівників у січні-травні 2022 року



січень-травень 2022 р. **1,7 тис. осіб**



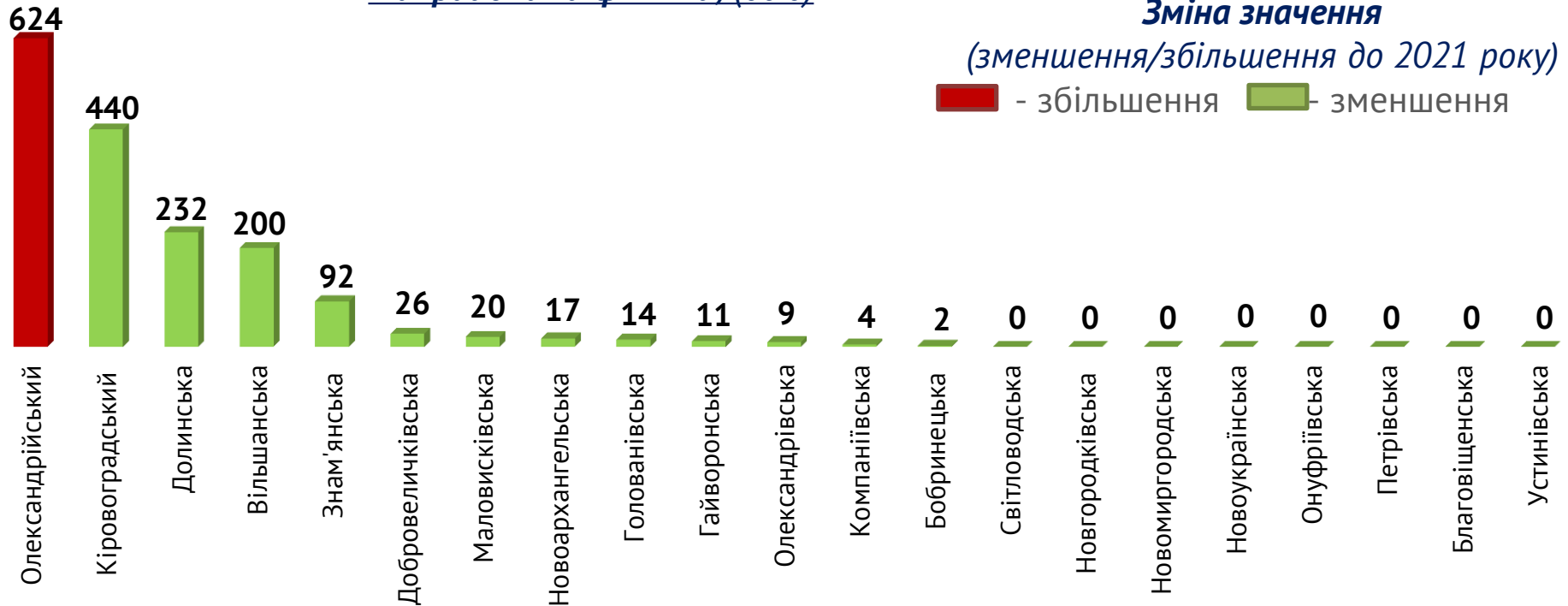
**(по Кіровоградській області зменшення на 4,9 тис. осіб)**

січень-травень 2021 р.



**6,6 тис. осіб**

за міськрайонними центрами зайнятості та районами філіями, (осіб)



Кількість осіб, попереджених про заплановане масове вивільнення за видами економічної діяльності у січні-травні 2022 року



**Кількість осіб**



**Зміна значення**

(збільшення/зменшення до січня-травня 2021 р.)



Збільшення

Зменшення





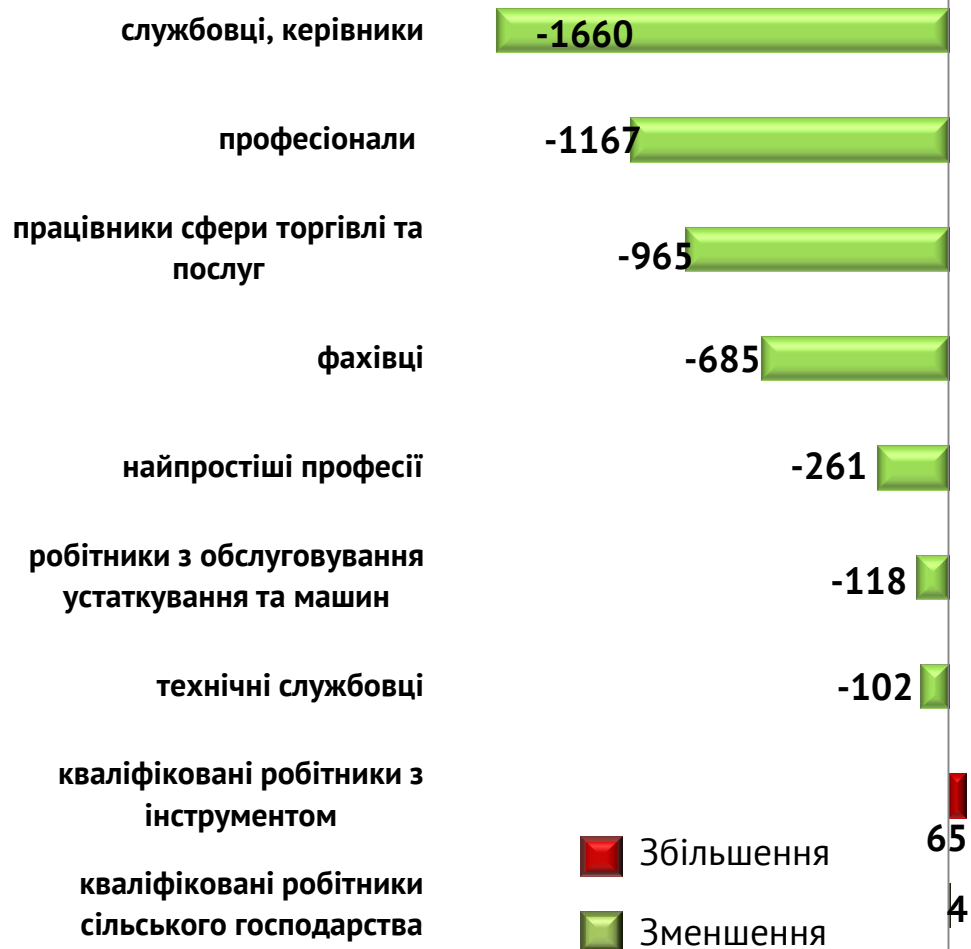
Кількість осіб, попереджених про заплановане масове вивільнення за професійними групами у січні-травні 2022 року

### Кількість осіб



### Зміна значення

(збільшення/зменшення до січня-травня 2021 року)



Збільшення

Зменшення

Надання послуг  
службою зайнятості Кіровоградської області  
у січні-травні 2022 року



❖ **Мали статус безробітного**

**23,2** тис. осіб

❖ **Працевлаштовано**

**5,6** тис. осіб

з них, безробітних

**5,1** тис. осіб

❖ **Проходили професійне навчання**

**970** осіб

з них, в ЦПТО

**611** осіб

❖ **Брали участь у громадських роботах та інших роботах тимчасового характеру**

**1,1** тис. осіб

❖ **Отримували допомогу по безробіттю**

**20,5** тис. осіб

❖ **Кількість роботодавців, які співпрацювали з центрами зайнятості**

**2,2** тис. од.

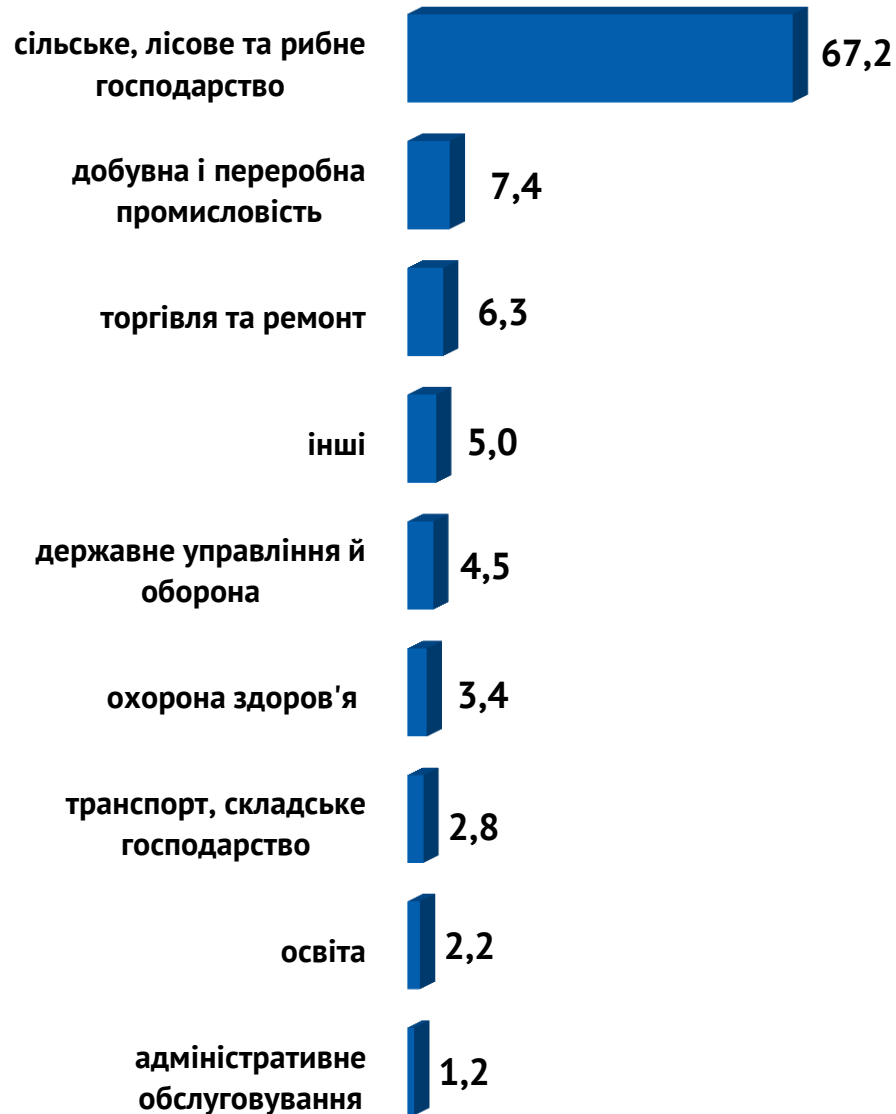
❖ **Кількість вакансій**

**8,6** тис. од.

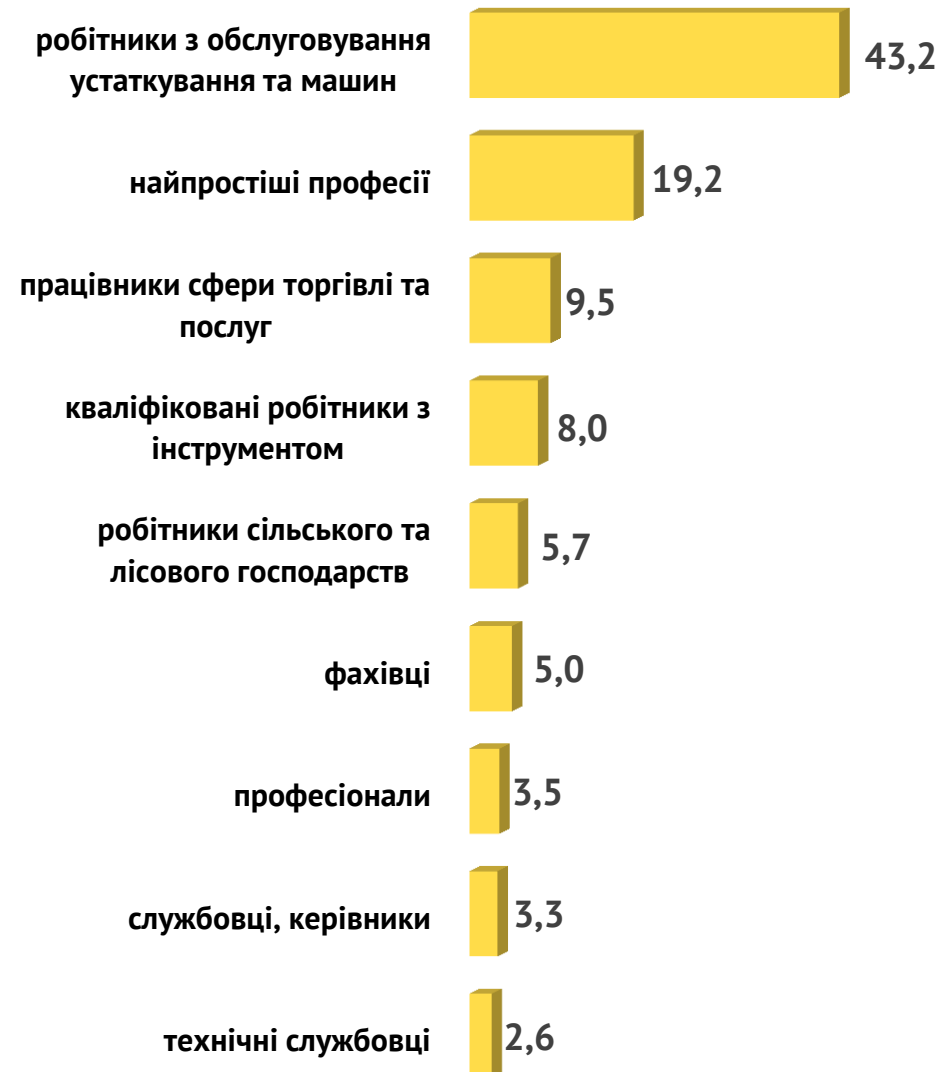
Працевлаштування безробітних,  
(структура, %)  
у січні-травні 2022 року



### За видами економічної діяльності



### За професійними групами





Станом на **1 червня 2022 року**  
(у порівнянні з відповідною датою 2021 року)

Кількість безробітних  
zareєстрованих в службі  
зайнятості Кіровоградської області

**11,8**  
тис. осіб **-23,2%**

Кількість безробітних, які  
отримували допомогу

**9,8**  
тис. осіб **-19,5%**

Кількість вакансій (З-ПН)

**0,8**  
тис. од. **-52,8%**

Кількість безробітних  
на 1 вакансію

**14** осіб **+5**  
осіб

Окремі характеристики  
zareєстрованих безробітних  
станом на 1 червня 2022 року



### За статтю

64,7%

35,3%

■ жінки

■ чоловіки

### За віковими групами

27,1%

28,5%

44,4%

■ до 35 років

■ 35 - 44 років

■ понад 45 років

### За освітою

40,6% вища

11,8  
тис. осіб

34,5%  
професійно-  
технічна

24,9%  
загальна  
середня

### Особливі категорії

0,1 тис.  
(0,9%)

учасники АТО

0,8 тис.  
(6,5%)

внутрішньо переміщені  
особи

0,6 тис.  
(4,7%)

особи з інвалідністю

1,0 тис.  
(8,9%)

особи, яким залишилося  
10 і менше років до пенсії

79 осіб  
(0,7%)

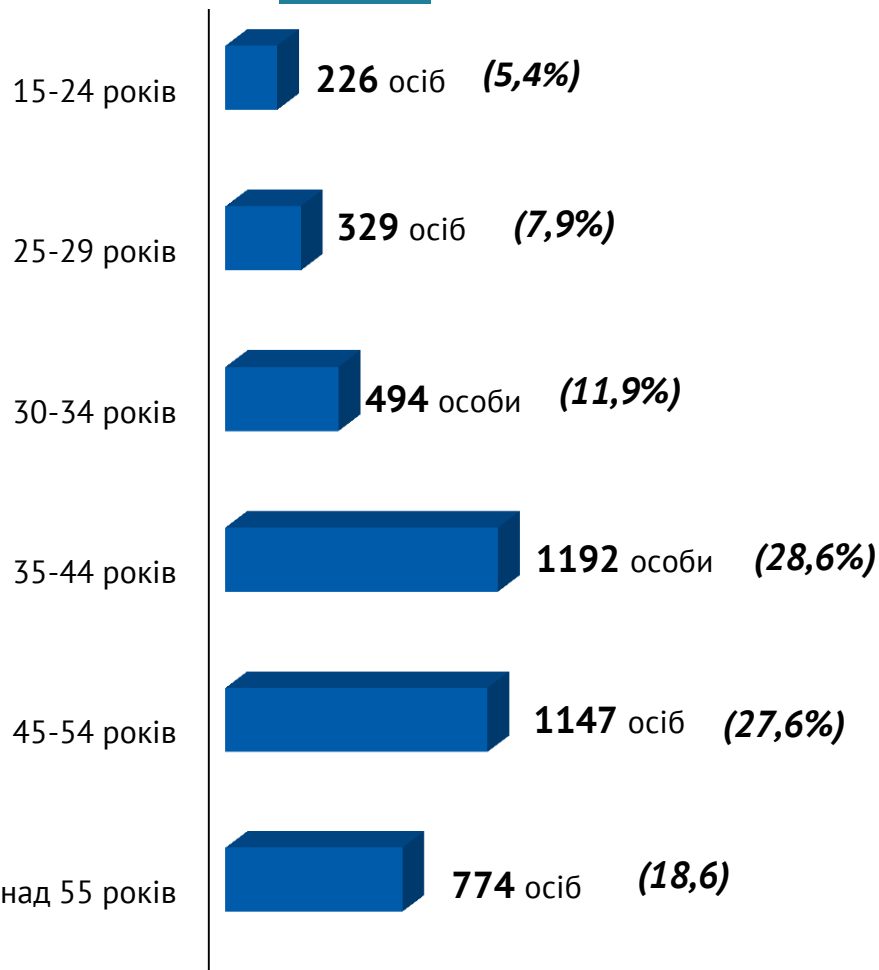
випускники навчальних  
закладів



## Структура зареєстрованих безробітних, станом на 1 червня 2022 року (за віковими групами)



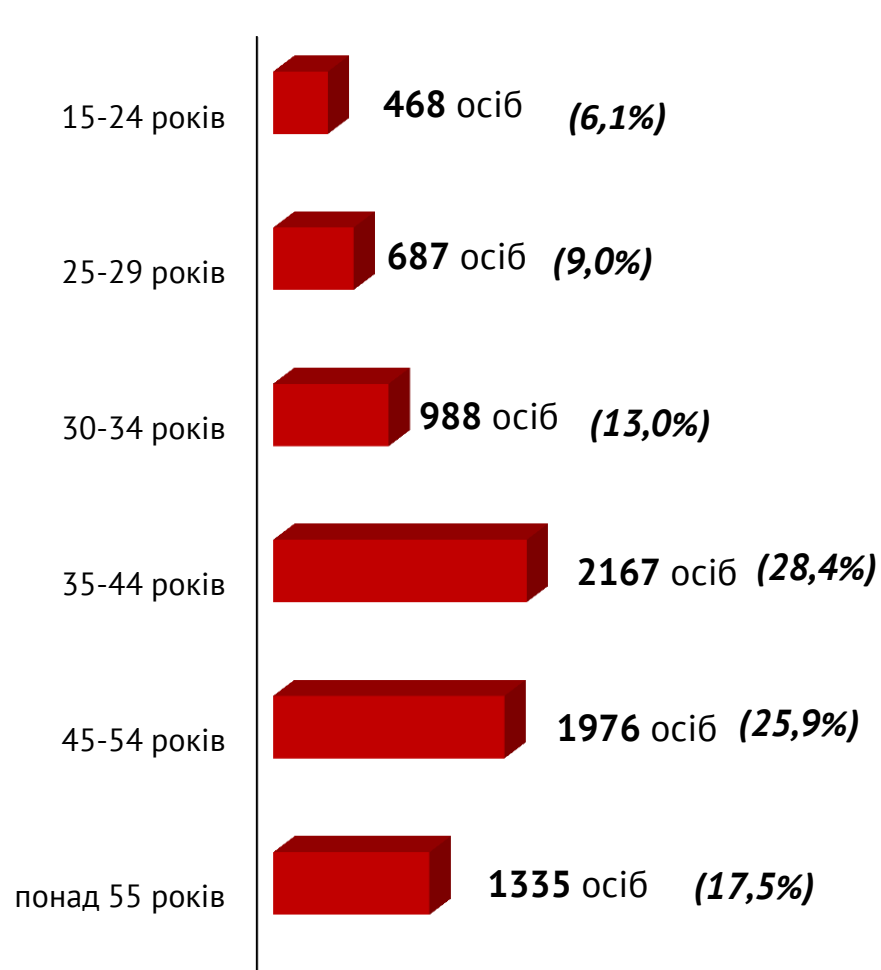
**- ЧОЛОВІКИ**



**Всього чоловіків: 4162 особи**



**- ЖІНКИ**



**Всього жінок: 7621 особа**

Структура безробітних,  
zareєстрованих у центрах зайнятості,  
станом на 1 червня 2022 року, %



За видами економічної діяльності

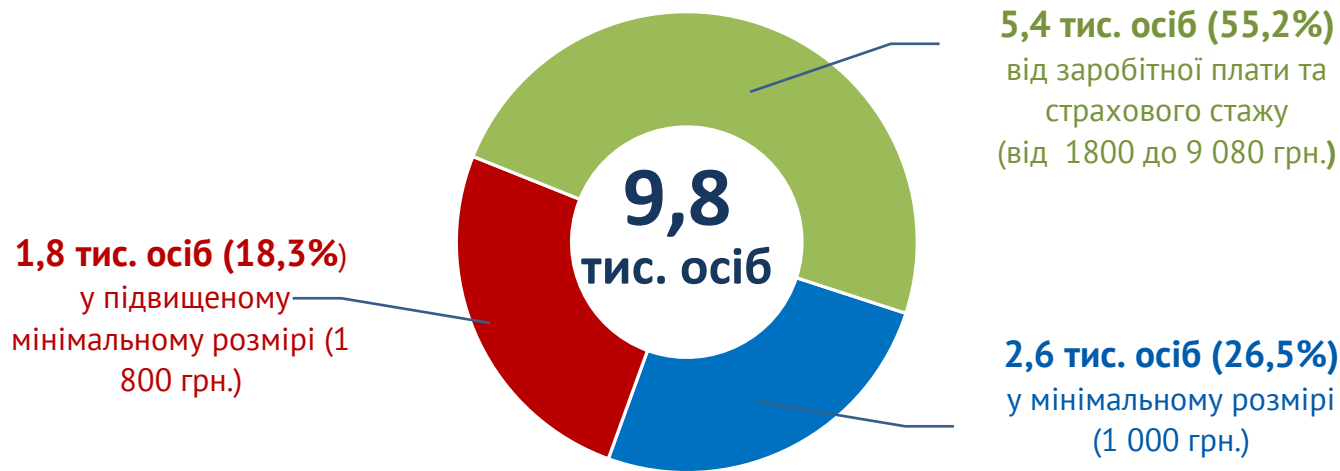


За професійними групами





## Структура безробітних, які отримували допомогу станом на 1 червня 2022 року



### Кількість безробітних, які отримували допомогу, тис. осіб





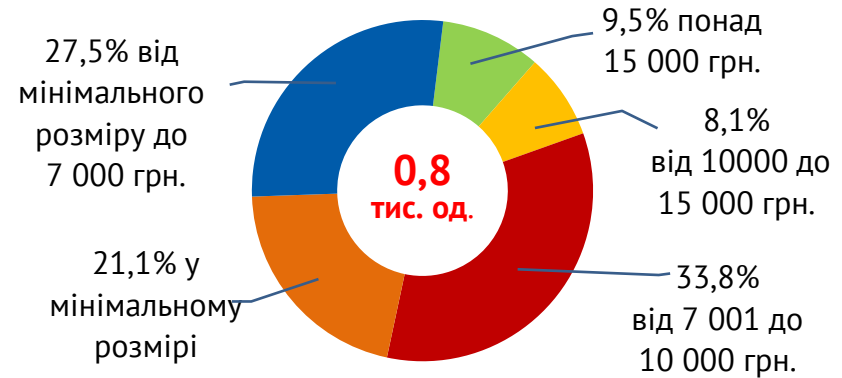
Структура вакансій,  
зареєстрованих в центрах зайнятості,  
станом на 1 червня 2022 року, %



**За видами економічної діяльності**



**За розмірами заробітної плати**



**За професійними групами**





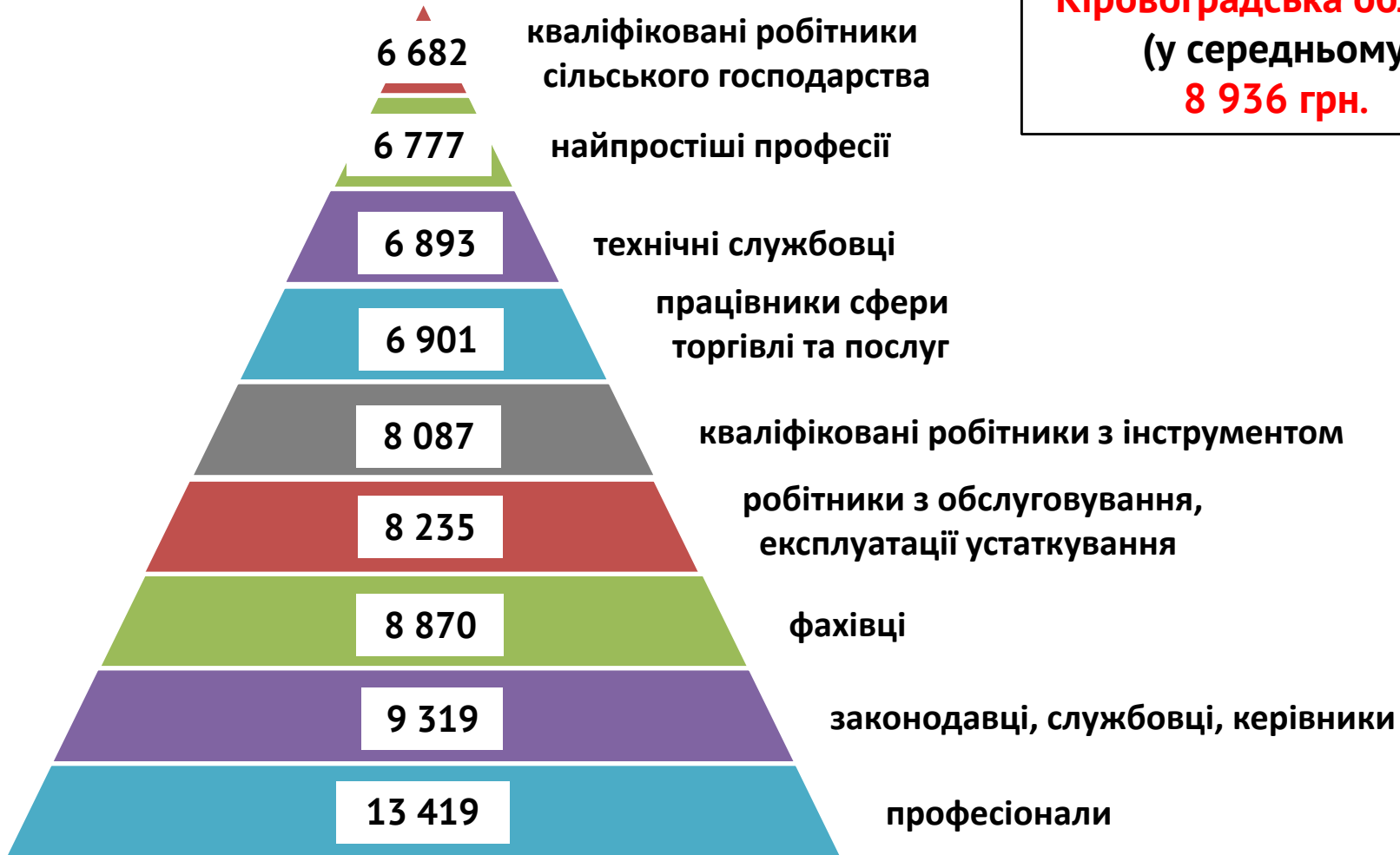
## Найбільш популярні професії на ринку праці

### Професійні групи

### Назва професії

кваліфіковані робітники з інструментом	✓ ✓ ✓ ✓	електромеханік, електромонтер, монтер колії, оглядач-ремонтник вагонів	✓ ✓ ✓	електрослюсар, електрогазоварник, слюсар механоскладальних робіт
робітники з обслуговування, експлуатації устаткування та машин	✓ ✓ ✓ ✓	токарь, водій, фрезерувальник, тракторист	✓ ✓ ✓ ✓	машиніст бульдозера, машиніст екскаватора, шихтувальник, машиніст млина
професіонали	✓ ✓ ✓ ✓	інженер, фахівець, лікар, агроном	✓ ✓ ✓ ✓	інспектор, юрисконсульт, фахівець з публічних закупівель, педагог
працівники сфери торгівлі та послуг	✓ ✓ ✓ ✓	кухар, молодша медична сестра, продавець, перукар	✓ ✓ ✓ ✓	бармен, соціальний робітник, охоронник, кондуктор
некваліфіковані працівники	✓ ✓ ✓ ✓ ✓	підсобний робітник, сторож, вантажник, гірник, двірник	✓ ✓ ✓ ✓ ✓	комірник, кухонний робітник прибиральник території прибиральник службових приміщень
фахівці	✓ ✓ ✓ ✓	сестра медична, фахівець, технік, механік	✓ ✓ ✓ ✓	електромеханік, економіст, бухгалтер фармацевт
керівники, менеджери	✓ ✓ ✓	майстер, головний бухгалтер, начальник відділу,	✓ ✓ ✓	завідувач відділення, завідувач складу, директор

Заробітна плата у вакансіях  
за професійними групами  
станом на 1 червня 2022 року, грн.

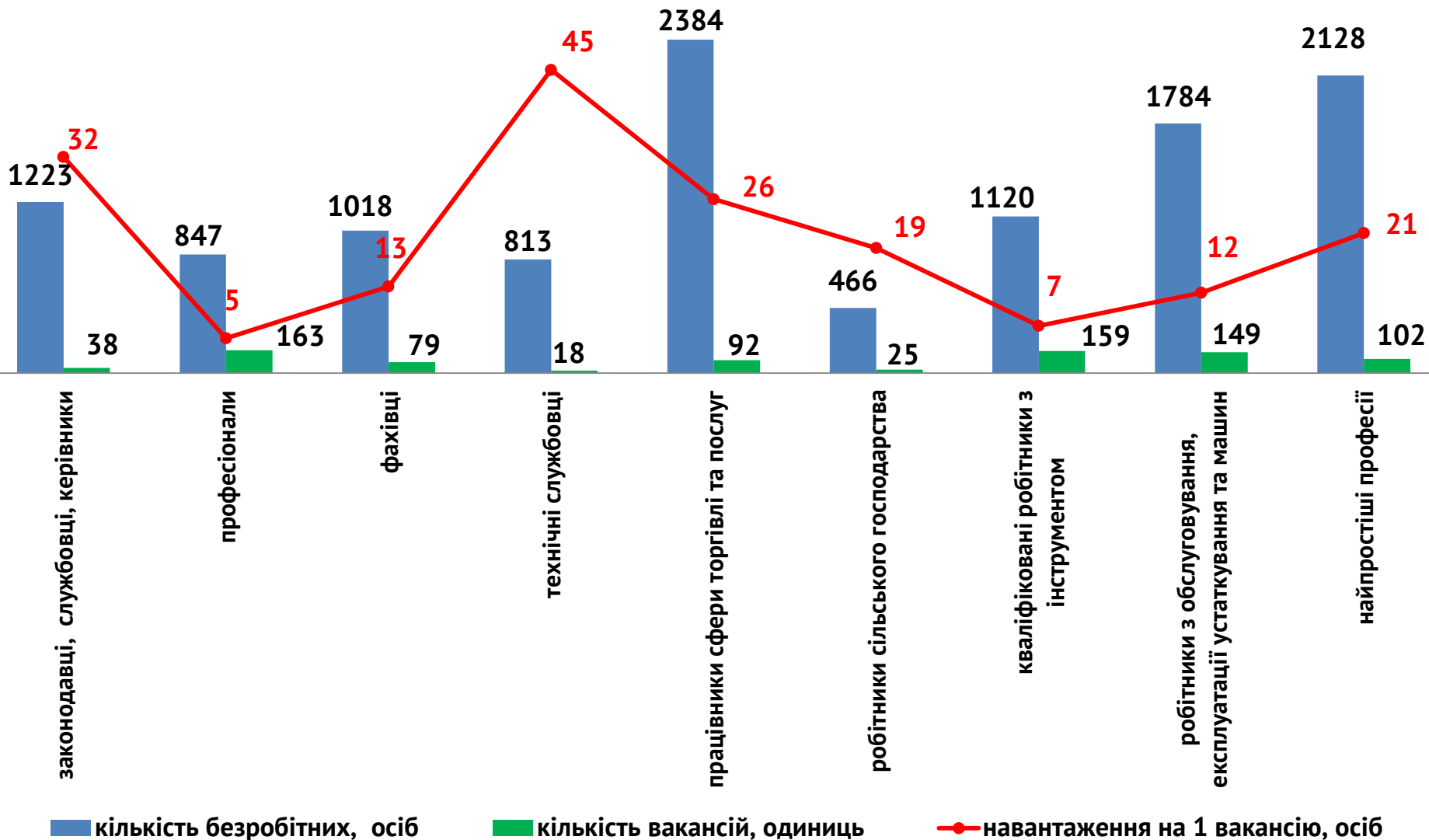


**Кіровоградська область**  
**(у середньому)**  
**8 936 грн.**

Кількість зареєстрованих безробітних, кількість вакансій та кількість претендентів на 1 вакансію, станом на 1 червня 2022 р.



### За професійними групами



Кількість зареєстрованих безробітних, кількість вакансій та кількість претендентів на 1 вакансію, станом на 1 червня 2022 р.



**За видами економічної діяльності**

