



СИТУАЦІЯ НА РИНКУ ПРАЦІ ТА ДІЯЛЬНІСТЬ СЛУЖБИ ЗАЙНЯТОСТІ КІРОВОГРАДСЬКОЇ ОБЛАСТІ У СІЧНІ-ЛИПНІ 2023 РОКУ

www.dcz.gov.ua

Ситуація на ринку праці та діяльність служби зайнятості Кіровоградської області



Щодо зайнятості населення. За даними Державної служби статистики України, кількість зайнятого населення у віці 15-70 років за 2021 рік, у порівнянні з 2020 роком, скоротилася на 9,1 тис. осіб та становила 352,9 тис. осіб. Рівень зайнятості населення у віці 15-70 років скоротився з 53,1% до 52,6%.

Щодо обсягів безробіття (за методологією МОП). Кількість безробітного населення (за методологією МОП) у віці 15-70 років за 2021 рік, у порівнянні з 2020 роком, зросла на 0,9 тис. осіб та становила 53,6 тис. осіб. Рівень безробіття населення (за методологією МОП) у віці 15-70 років зріс з 12,7% до 13,2% робочої сили.

Щодо запланованого масового вивільнення працівників. Протягом січня-липня 2023 року роботодавцями до філій Кіровоградського ОЦЗ було подано інформацію про заплановане 451 особу (або на 20,5%) більше, ніж у січні-липні 2022 року. Найбільша кількість попереджених про заплановане масове вивільнення спостерігалася у Голованівській філії (1499 осіб) та Кропивницькій філії (599 осіб).

За видами економічної діяльності: із загальної кількості попереджених про масове вивільнення

становили працівники переробної промисловості (51,8%), державного управління й оборони (18,3%), освіти (10,9%) тощо.

За професійними групами: серед працівників попереджених про вивільнення 27,3% становили робітники з експлуатації устаткування та машин, 19,0% - кваліфіковані робітники з інструментом, 13,6% - представники найпростіших професій.

Щодо надання послуг службою зайнятості Кіровоградської області. Послугами служби зайнятості Кіровоградської області протягом січня-липня 2023 року скористалися 12,4 тис. зареєстрованих безробітних. Зокрема, зареєстровано з у січні-липні 5,8 тис. осіб (зменшення на 60,5% або 8,9 тис. осіб). Допомогу по безробіттю отримували 7,9 тис. осіб (зменшення на 67,0% або на 16,0 тис. осіб)/

За сприяння центрів зайнятості області працевлаштовано 3,8 тис. осіб, зокрема, 3,0 тис. зареєстрованих безробітних.

За видами економічної діяльності, найбільше громадян працевлаштовано у сільському господарстві (27,6%), у сфері торгівлі (17,2%), на підприємствах переробної промисловості (13,6%), у



сільському господарстві (27,6%), у сфері торгівлі (17,2%), на підприємствах переробної промисловості (13,6%), у закладах охорони здоров'я (8,4%), у закладах освіти (7,7%) тощо.

За професійними групами: 25,6% працевлаштованих це некваліфіковані працівники, 23,5% – працівники сфери торгівлі, 15,0% – фахівці та професіонали, 11,2% – робітники з обслуговування устаткування та машин, 9,7% – кваліфіковані робітники з інструментом тощо.

У січні-липні 2023 року за сприяння служби зайнятості області 731 безробітних проходили професійне навчання. Зокрема, чисельність безробітних, які навчалися у центрах професійно-технічної освіти Державної служби зайнятості, становила 291 особу.

До громадських та інших робіт тимчасового характеру залучено 1161 особу.

Станом на 1 серпня 2023 року послуги служби зайнятості Кіровоградської області отримували

3,2 тис. осіб, які мали статус безробітного, що на 70,9% або 7,9 тис. осіб менше, ніж на відповідну дату минулого року. Отримували допомогу по безробіттю 1,4 тис. осіб, що на 84,5% або 7,7 тис. осіб менше, ніж на 1 серпня 2022 року.

За статтю: у загальній кількості зареєстрованих безробітних, чоловіки становили – 0,6 тис. осіб (або 19,7%), жінки – 2,6 тис. осіб (або 80,3%).

За віковими групами: 27,5% зареєстрованих безробітних були у віці до 35 років; 29,5% – у віці від 35 до 44 років; 24,5% – у віці від 45 до 55 років; 18,5% – понад 55 років.

За освітою: 38,6% зареєстрованих безробітних мали вищу освіту, 35,0% – професійно-технічну, 26,4% – загальну середню освіту.

За видами економічної діяльності: серед зареєстрованих безробітних за останнім місцем роботи найчастіше працювали: 23,0% – у державному управлінні й обороні; 17,3% – у сфері торгівлі; 10,6% раніше були зайняті у сільському, лісовому та рибному господарстві; 12,1% – у переробній промисловості; 8,2% – у транспорті тощо.

Ситуація на ринку праці та діяльність служби зайнятості Кіровоградської області



За професійними групами, серед зареєстрованих безробітних переважають працівники:

- торгівлі та послуг – 24,9% (продавець, кухар, охоронник, молодша медична сестра, перукар, продавець-консультант, соціальний працівник);
- представники найпростіших професій – 22,4% (підсобний робітник, прибиральник службових приміщень);
- робітники з обслуговування, експлуатації устаткування та машин – 11,1% (водій автотранспортних засобів, оператор заправних станцій, тракторист, тракторист-машиніст сільськогосподарського виробництва);
- фахівці – 9,8% (бухгалтер, сестра медична, фахівець);
- технічні службовці – 8,5% (листоноша, касир торговельного залу, оператор поштового зв'язку, оператор комп'ютерного набору);
- професіонали – 8,1% (вчитель закладу середньої загальної освіти, вихователь закладу дошкільної освіти, спеціаліст державної служби, економіст);

- службовці та керівники – 7,0% (директор підприємства, менеджер, головний бухгалтер);
- кваліфіковані робітники з інструментом – 6,9% (слюсар-ремонтник, робітник фермерського господарства, робітник з комплексного обслуговування сільськогосподарського виробництва, швачка).

Станом на 1 серпня 2023 року кількість вакансій, заявлених роботодавцями до служби зайнятості області становила 1,4 тис. одиниць, що у 2,3 раза більше, ніж на відповідну дату 2022 року.

За видами економічної діяльності, більшість вакансій налічується у переробній промисловості (14,3%), у сфері охорони здоров'я та надання соціальної допомоги (15,0%), на підприємствах транспорту та складського господарства (14,9%), у оптовій торгівлі (10,2%), у сільському господарстві (8,7%), на підприємствах добувної промисловості та у закладах освіти (по 8,3%) тощо.

У професійному розрізі, найбільше вакансій подано для працевлаштування:

21,2% кваліфікованих робітників з інструментом (електрогазоварник, швачка, слюсар-ремонтник



електрослюсар з ремонту та обслуговування електроустаткування, монтер колії, електромонтер, кріпильник, прохідник);

- 18,2% робітників з обслуговування, експлуатації устаткування та машин (водій автотранспортних засобів, тракторист-машиніст сільськогосподарського виробництва, машиніст екскаватора, токар);
- 16,5% професіоналів (спеціаліст державної служби, лікар);
- 14,5% працівників сфери торгівлі та послуг (продавець, кухар, охоронник, продавець-консультант, молодша медична сестра);
- 10,9% некваліфікованих працівників (підсобний робітник, сторож, вантажник);
- 9,7% фахівців (сестра медична, бухгалтер).

Обсяги запланованого
масового вивільнення працівників
у січні-липні 2023 року



січень-липень
2023 р.




2,6 тис. осіб

січень-липень
2022 р.



2,2 тис. осіб **(по Кіровоградській області
збільшення на 0,4 тис. осіб)**

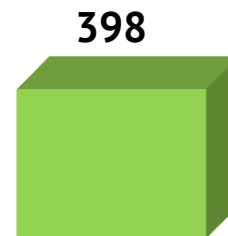
за філіями Кіровоградського обласного
центру зайнятості, (осіб)



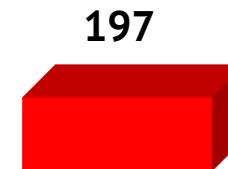
Голованівська



Кропивницька



Олександрійська



Новоукраїнська

Зміна значення

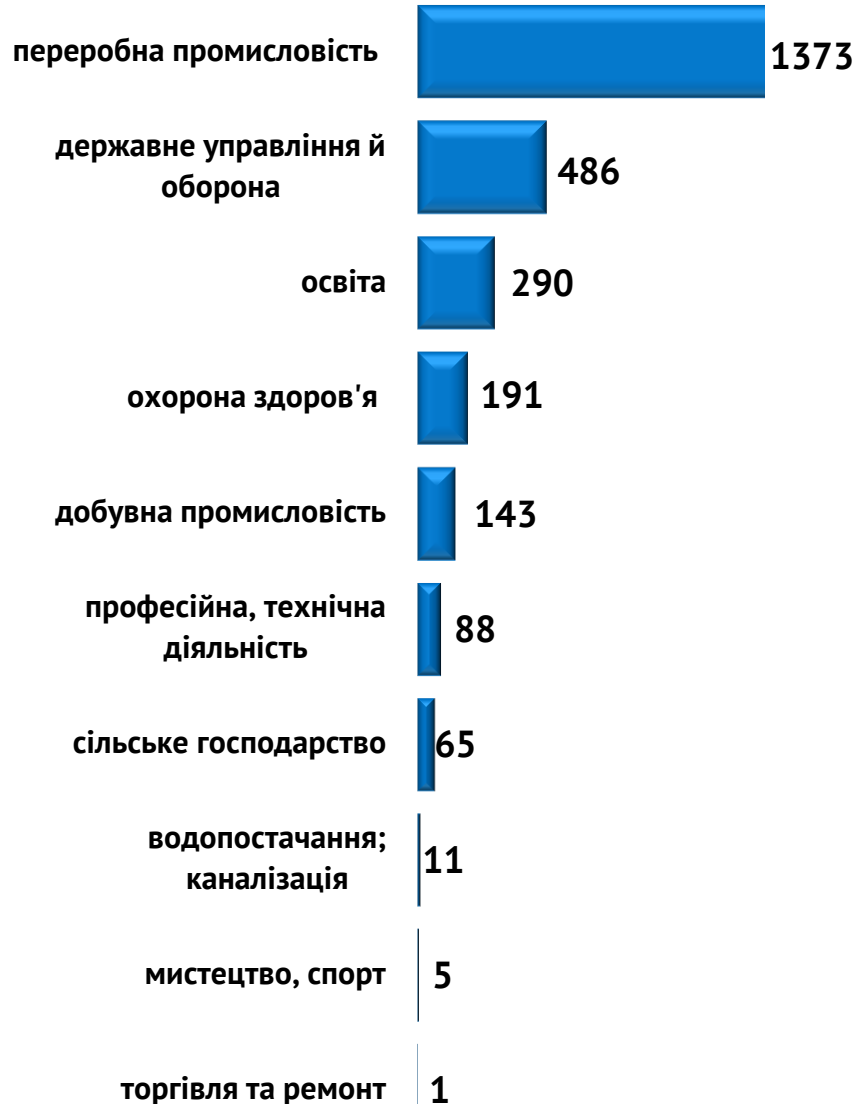
(зменшення/збільшення до 2022 року)

- збільшення - зменшення

Кількість осіб, попереджених про заплановане масове вивільнення за видами економічної діяльності у січні – липні 2023 року



Кількість осіб



Зміна значення

(збільшення/зменшення до січня-липня 2022 р.)



Збільшення
 Зменшення



Кількість осіб, попереджених про заплановане масове вивільнення за професійними групами у січні – липні 2023 року

Кількість осіб



Зміна значення

(збільшення/зменшення до січня – липня 2022 року)





2022 р.

січень – липень 2023 р.

❖ **Мали статус безробітного**

32 782 особи

12 399 осіб

❖ **Працевлаштовано**

10 304 особи

3 752 особи

з них, безробітних

9 278 осіб

2 961 особа

❖ **Проходили професійне навчання**

1 872 особи

731 особа

з них, в ЦПТО

1 137 осіб

291 особа

❖ **Брали участь у громадських роботах та інших роботах тимчасового характеру**

2 153 особи

1 161 особа

❖ **Кількість роботодавців, які співпрацювали з центрами зайнятості**

3 408 од.

1 942 од.

❖ **Кількість вакансій**

14 264 од.

6 130 од.

Працевлаштування безробітних,
(структура, %)
у січні-липні 2023 року



За видами економічної діяльності



За професійними групами



Окремі характеристики
zareєстрованих безробітних
станом на 1 серпня 2023 року



Кількість зареєстрованих безробітних у
Кіровоградській обласній службі
зайнятості – 3,2 тис. осіб (зменшення на -
70,9%)

За статтю

80,3%

19,7%

■ жінки

■ чоловіки

За віковими групами

27,5%

29,5%

43,0%

■ до 35 років

■ 35 - 44 років

■ понад 45 років

За освітою

вища; 38,6%

3,2
тис. осіб

професійно-
технічна;
35,0%

загальна
середня;
26,4%

Особливі категорії

42 особи
(1,3%)

учасники АТО

204 особи
(6,3%)

внутрішньо переміщені
особи

182 особи
(5,6%)

особи з інвалідністю

321 особа
(9,9%)

особи, яким залишилося
10 і менше років до пенсії

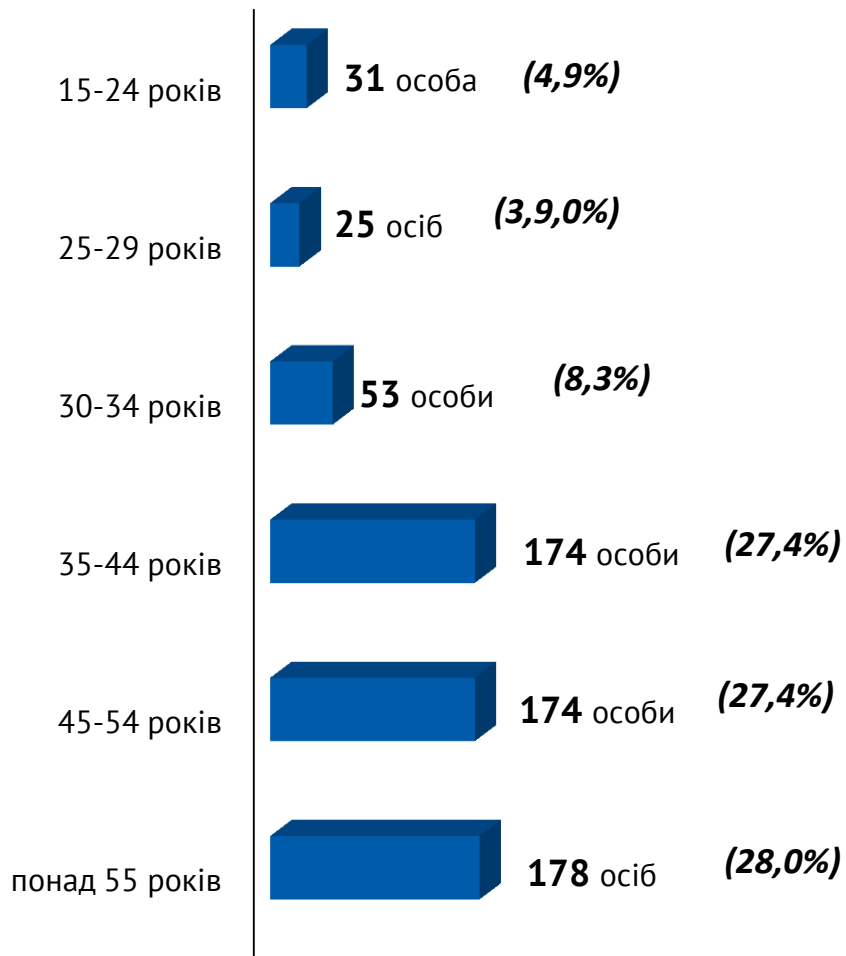
64 особи
(2,0%)

випускники навчальних
закладів

Структура зареєстрованих безробітних, станом на 1 серпня 2023 року (за віковими групами)



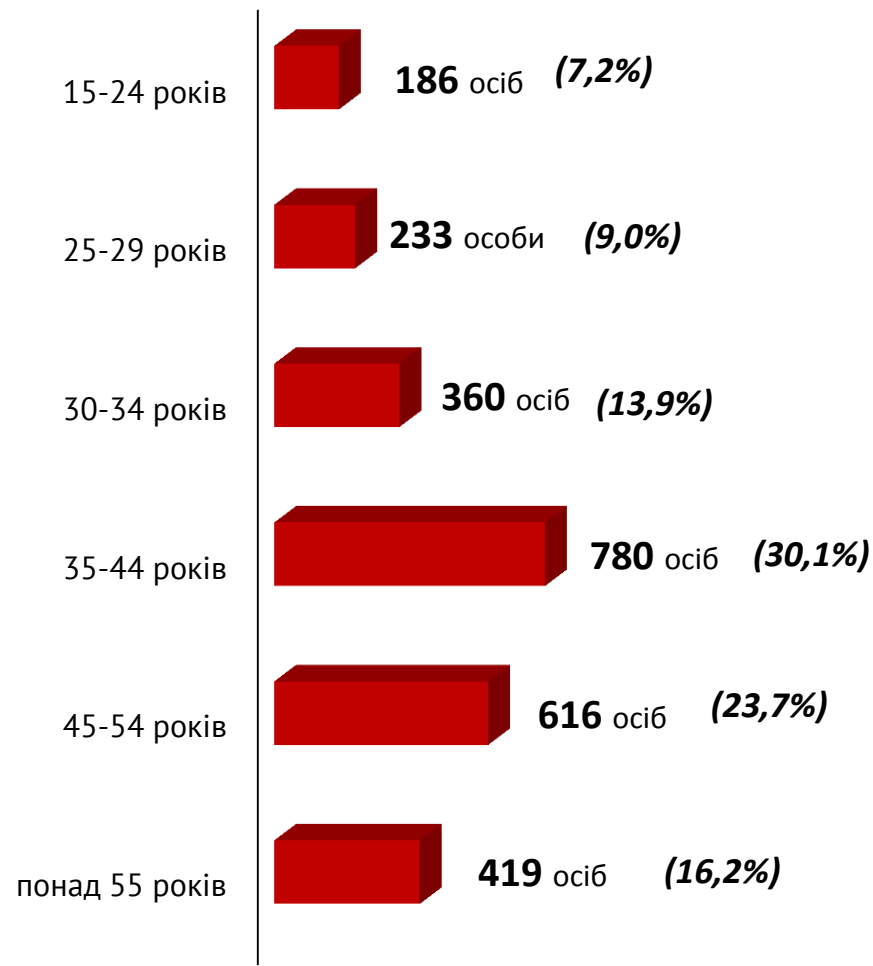
- ЧОЛОВІКИ



Всього чоловіків: 635 осіб



- ЖІНКИ



Всього жінок: 2 594 осіб

Структура безробітних,
zareєстрованих у центрах зайнятості,
станом на 1 серпня 2023 року, %



За видами економічної діяльності



За професійними групами



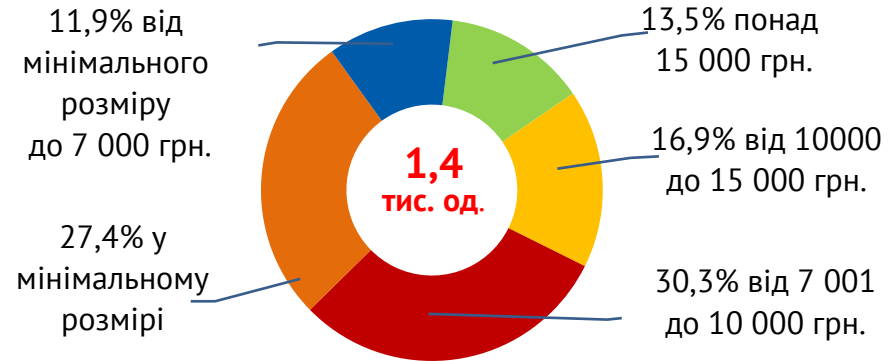
Структура вакансій,
зареєстрованих в центрах зайнятості,
станом на 1 серпня 2023 року, %



За видами економічної діяльності



За розмірами заробітної плати



За професійними групами





Найбільш популярні професії на ринку праці

Професійні групи

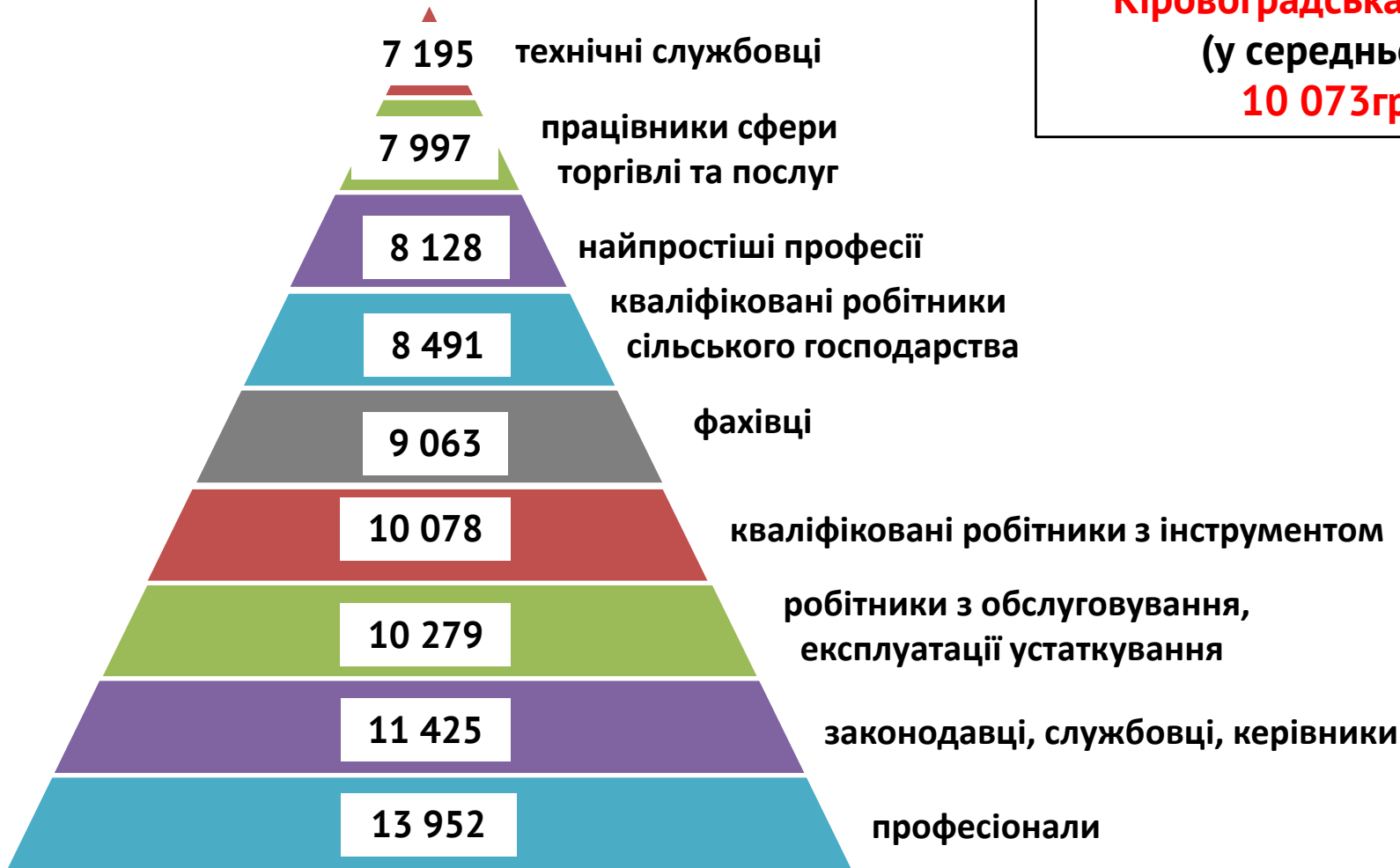
Назва професії

| | | | | |
|--|-----------------------|--|-----------------------|---|
| кваліфіковані робітники з інструментом | ✓ ✓ ✓ ✓ | слюсар-сантехнік швачка монтер колії, оглядач-ремонтник вагонів | ✓ ✓ ✓ | електрослюсар, електрогазоварник, слюсар механоскладальних робіт |
| робітники з обслуговування, експлуатації устаткування та машин | ✓ ✓ ✓ ✓ | токарь, водій, фрезерувальник, тракторист | ✓ ✓ ✓ ✓ | машиніст бульдозера, машиніст екскаватора, верстатник широкого профілю оператор котельні |
| професіонали | ✓ ✓ ✓ ✓ | інженер, фахівець, лікар, агроном | ✓ ✓ ✓ ✓ | інспектор, вчитель фахівець з публічних закупівель, педагог |
| працівники сфери торгівлі та послуг | ✓ ✓ ✓ ✓ | кухар, молодша медична сестра, продавець, перукар | ✓ ✓ ✓ ✓ | бармен, соціальний робітник, охоронник, кондуктор |
| некваліфіковані працівники | ✓ ✓ ✓ ✓ ✓ | підсобний робітник, сторож, вантажник, гірник, двірник | ✓ ✓ ✓ ✓ ✓ | комірник, кухонний робітник прибиральник території прибиральник службових приміщень |
| фахівці | ✓ ✓ ✓ ✓ | сестра медична, фахівець, технік, механік | ✓ ✓ ✓ ✓ | електромеханік, економіст, бухгалтер фельдшер |
| керівники, менеджери | ✓ ✓ ✓ | майстер, головний бухгалтер, начальник відділу, | ✓ ✓ ✓ | завідувач відділення, завідувач клубу, директор |

Заробітна плата у вакансіях
за професійними групами
станом на 1 серпня 2023 року, грн.



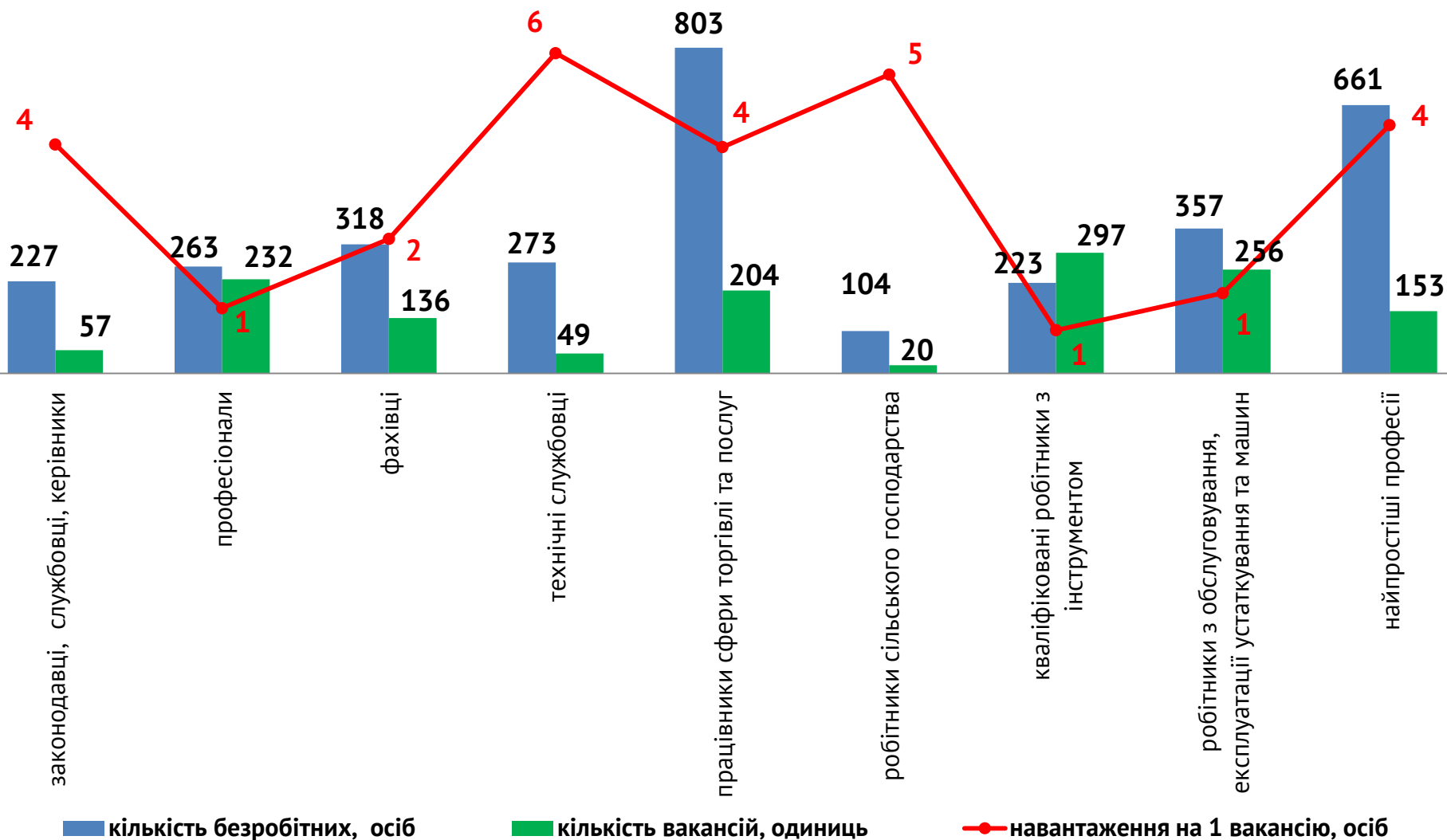
Кіровоградська область
(у середньому)
10 073 грн.



Кількість зареєстрованих безробітних, кількість вакансій та кількість претендентів на 1 вакансію, станом на 1 серпня 2023 р.

**Кількість безробітних,
на 1 вакансію: 2 особи**

За професійними групами



Кількість зареєстрованих безробітних, кількість вакансій та кількість претендентів на 1 вакансію, станом на 1 серпня 2023 р.

**Кількість безробітних,
на 1 вакансію: 2 особи**

За видами економічної діяльності

