



СИТУАЦІЯ НА РИНКУ ПРАЦІ ТА ДІЯЛЬНІСТЬ СЛУЖБИ ЗАЙНЯТОСТІ КІРОВОГРАДСЬКОЇ ОБЛАСТІ У СІЧНІ-ЖОВТНІ 2022 РОКУ

www.dcz.gov.ua



Щодо зайнятості населення. За даними Державної служби статистики України, кількість зайнятого населення у віці 15-70 років за 2021 рік, у порівнянні з 2020 роком, скоротилася на 9,1 тис. осіб та становила 352,9 тис. осіб. Рівень зайнятості населення у віці 15-70 років скоротився з 53,1% до 52,6%.

Щодо обсягів безробіття (за методологією МОП). Кількість безробітного населення (за методологією МОП) у віці 15-70 років за 2021 рік, у порівнянні з 2020 роком, зросла на 0,9 тис. осіб та становила 53,6 тис. осіб. Рівень безробіття населення (за методологією МОП) у віці 15-70 років зріс з 12,7% до 13,2% робочої сили.

Щодо запланованого масового вивільнення працівників. Протягом січня-жовтня 2022 року роботодавцями було подано інформацію про заплановане масове вивільнення 3495 працівників, що на 5,9 тис. (або на 62,9%) менше, ніж у січні-жовтні 2021 року. Найбільша кількість попереджених про заплановане масове вивільнення спостерігалася у м. Кропивницькому та Кропивницькому районі (868 осіб), м. Олександрія та Олександрійському районі (649 осіб), у м. Знам'янці та Знам'янському районі (396 осіб) та у

Долинському (425 осіб) районі.

Із загальної кількості попереджених про масове вивільнення працівники сфери охорони здоров'я та надання соціальної допомоги (23,4%), сільського господарства (18,5%), переробної промисловості (13,4%), освіти (12,0%), державного управління й оборони (11,1%), будівництва (9,0%) тощо.

Щодо надання послуг службою зайнятості Кіровоградської області. Послугами служби зайнятості Кіровоградської області протягом січня-жовтня 2022 року скористалися 30,6 тис. зареєстрованих безробітних. Зокрема, зареєстровано з початку року 18,4 тис. осіб (зменшення на 11,5% або 2,4 тис. осіб). Допомогу по безробіттю отримували 27,1 тис. осіб (зменшення на 24,7% або на 8,9 тис. осіб).

За сприяння центрів зайнятості області працевлаштовано 9,3 тис. осіб, зокрема, 8,4 тис. зареєстрованих безробітних.

За видами економічної діяльності, найбільше громадян працевлаштовано у сільському господарстві (48,3%), у переробній промисловості



(11,0%), у сфері торгівлі (10,0%), у закладах освіти (6,2%), у державному управлінні й обороні та у закладах охорони здоров'я (по 5,1%) тощо.

За професійними групами 34,9% працевлаштованих це робітники з обслуговування устаткування та машин, 19,3% – некваліфіковані працівники, 12,6% – працівники сфери торгівлі, 12,1% – фахівці та професіонали, 8,5% – кваліфіковані робітники з інструментом, 5,8% – кваліфіковані робітники сільського господарства тощо.

У січні - жовтні 2022 року за сприяння служби зайнятості області 1787 безробітних проходили професійне навчання. Зокрема, чисельність безробітних, які навчалися у центрах професійно-технічної освіти Державної служби зайнятості, становила 1124 особи, що на 3,8% більше, ніж у відповідному періоді минулого року.

До громадських та інших робіт тимчасового характеру залучено 1697 осіб.

Станом на 1 листопада 2022 року послуги служби зайнятості Кіровоградської області отримували 9,1 тис. осіб, які мали статус безробітного, що на 14,2% або 1,5 тис. осіб менше, ніж на відповідну дату минулого року. Отримували допомогу по безробіттю 7,3 тис. осіб, що на 12,5% або 1,0 тис. осіб менше, ніж на 1 листопада 2021 року.

За статтю: у загальній кількості зареєстрованих безробітних, чоловіки становили – 2,6 тис. осіб (або 28,7%), жінки – 6,5 тис. осіб (або 71,3%).

За віковими групами: 25,9% зареєстрованих безробітних були у віці до 35 років; 29,4% – у віці від 35 до 44 років; 25,8% – у віці від 45 до 55 років; 18,9% – понад 55 років.

За освітою: 43,2% зареєстрованих безробітних мали вищу освіту, 32,8% – професійно-технічну, 24,0% – загальну середню освіту.

За видами економічної діяльності: серед зареєстрованих безробітних 20,6% раніше були зайняті у сфері торгівлі; 16,5% – у переробній промисловості; 13,8% - у державному управлінні й

Ситуація на ринку праці та діяльність служби зайнятості Кіровоградської області



обороні; 9,9% - у сільському, лісовому та рибному господарстві; 7,3% - у транспорті, 5,3% - у сфері охорони здоров'я, 4,5% - у сфері освіти.

За професійними групами, серед зареєстрованих безробітних переважають працівники:

- сфери торгівлі та послуг – 21,2% (продавець, кухар, охоронник, молодша медична сестра, листоноша, касир торговельного залу, оператор поштового зв'язку, адміністратор, оператор комп'ютерного набору, перукар, продавець-консультант);
- представники найпростіших професій – 18,1% (підсобний робітник, прибиральник службових приміщень, прибиральник виробничих приміщень, сторож, комірник, вантажник, укладальник-пакувальник, двірник);
- робітники з обслуговування, експлуатації устаткування та машин – 12,1% (водій автотранспортних засобів, оператор заправних станцій, оператор котельні, машиніст (кочегар) котельні);

- кваліфіковані робітники з інструментом – 9,9% (пекар, швачка, слюсар-ремонтник, електрогазозварник, робітник з комплексного обслуговування сільськогосподарського виробництва, робітник фермерського господарства,);
- фахівці – 9,9% (бухгалтер, сестра медична, фахівець, вихователь, асистент вчителя);
- професіонали – 8,0% (вчитель закладу середньої загальної освіти, вихователь закладу дошкільної освіти, спеціаліст державної служби,).

Станом на 1 листопада 2022 року кількість вакансій, заявлених роботодавцями до служби зайнятості області становила 0,8 тис. одиниць, що на 58,6% менше, ніж на відповідну дату 2021 року.

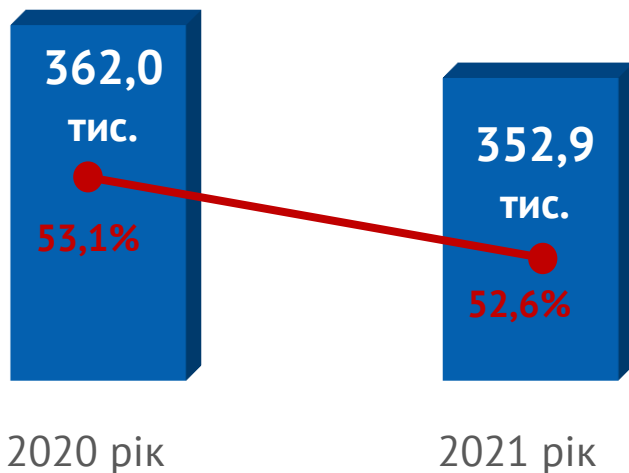
За видами економічної діяльності, більшість вакансій у сфері охорони здоров'я та надання соціальної допомоги (16,2%), на підприємствах транспорту та складського господарства (13,0%), у закладах освіти (12,8%), у переробній промисловості (12,7%), у сільському господарстві (11,0%), у оптовій торгівлі (10,2%) тощо.



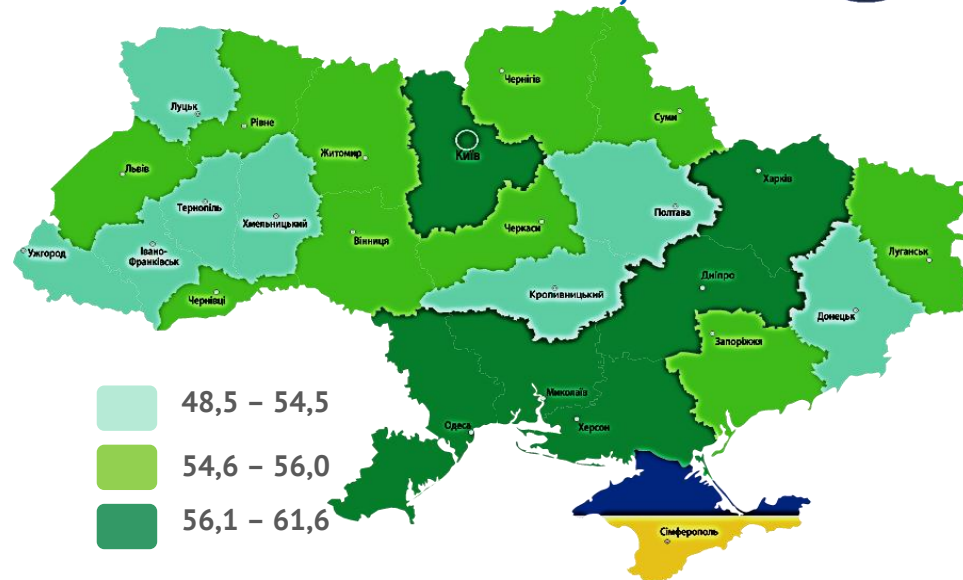
У професійному розрізі, найбільше вакансій подано для працевлаштування:

- 24,8% робітників з обслуговування, експлуатації устаткування та машин (водій автотранспортних засобів, тракторист, апаратник оброблення зерна, машиніст котельної, оператор котельної, машиніст екскаватора);
- 18,9% кваліфікованих робітників з інструментом (електрогазозварник, швачка, слюсар-ремонтник, слюсар-сантехнік, електрослюсар з ремонту та обслуговування електроустаткування, монтер колії);
- 16,7% професіоналів (спеціаліст державної служби, лікар,);
- 11,2% працівників сфери торгівлі та послуг (продавець, кухар, охоронник, касир торговельного залу, продавець-консультант);
- 8,7% фахівців (сестра медична, бухгалтер);
- 8,2% некваліфікованих працівників (підсобний робітник, прибиральник службових приміщень, сторож, двірник, укладальник-пакувальник).

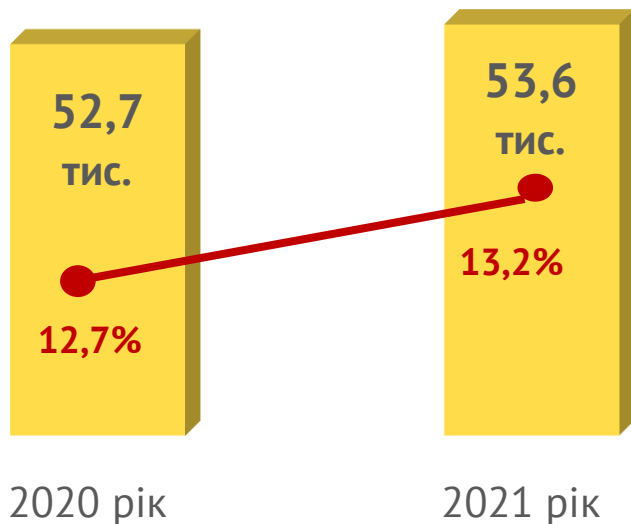
Зайняте населення у віці 15-70 років (чисельність та рівень)



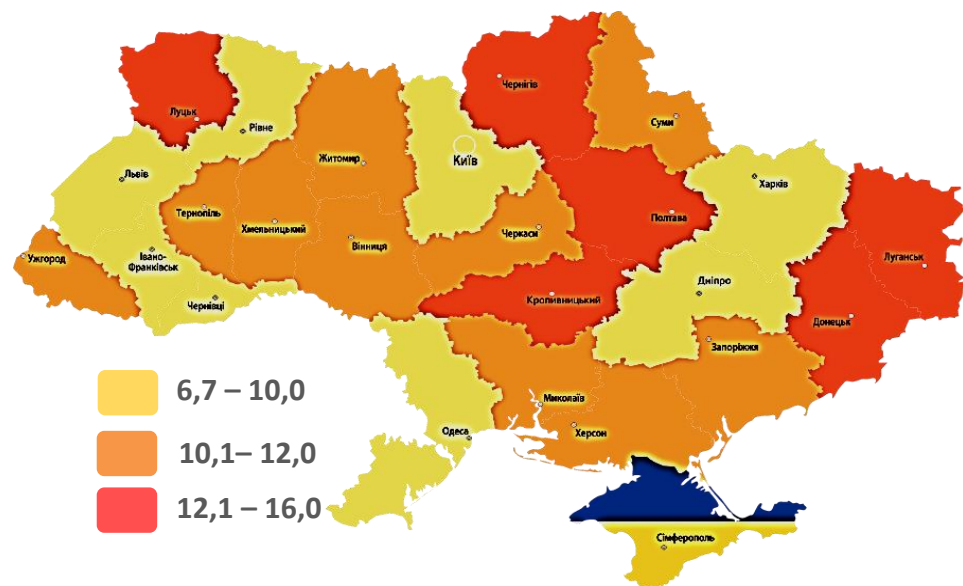
Рівень зайнятості, %



Безробітне населення у віці 15-70 років (чисельність та рівень за МОП)



Рівень безробіття, %



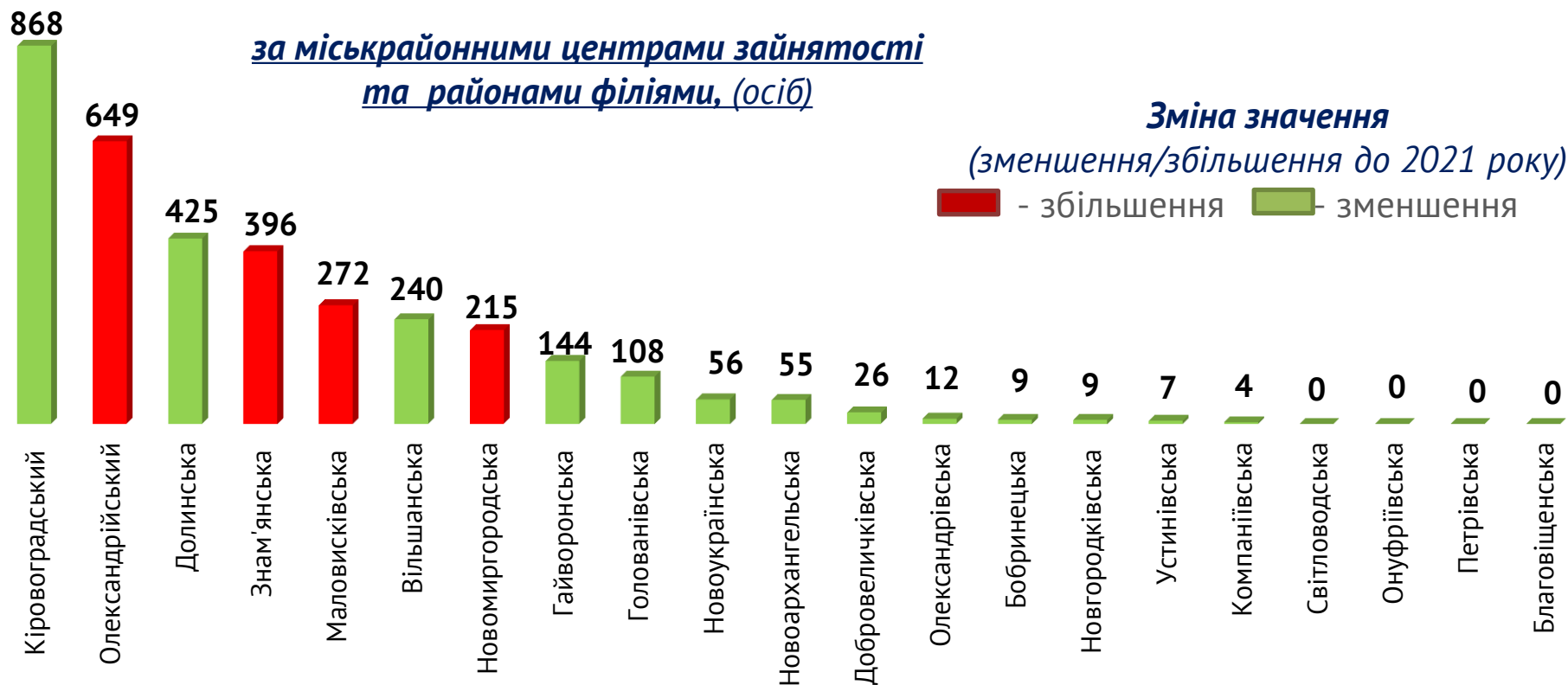
Обсяги запланованого
масового вивільнення працівників
у січні-жовтні 2022 року



січень-жовтень
2022 р. 3,5 тис. осіб

січень-жовтень
2021 р. 9,4 тис. осіб

**(по Кіровоградській області
збільшення на 5,9 тис. осіб)**



Кількість осіб, попереджених про заплановане масове вивільнення за видами економічної діяльності у січні-жовтні 2022 року



Кількість осіб



Зміна значення

(збільшення/зменшення до січня-жовтня 2021 р.)





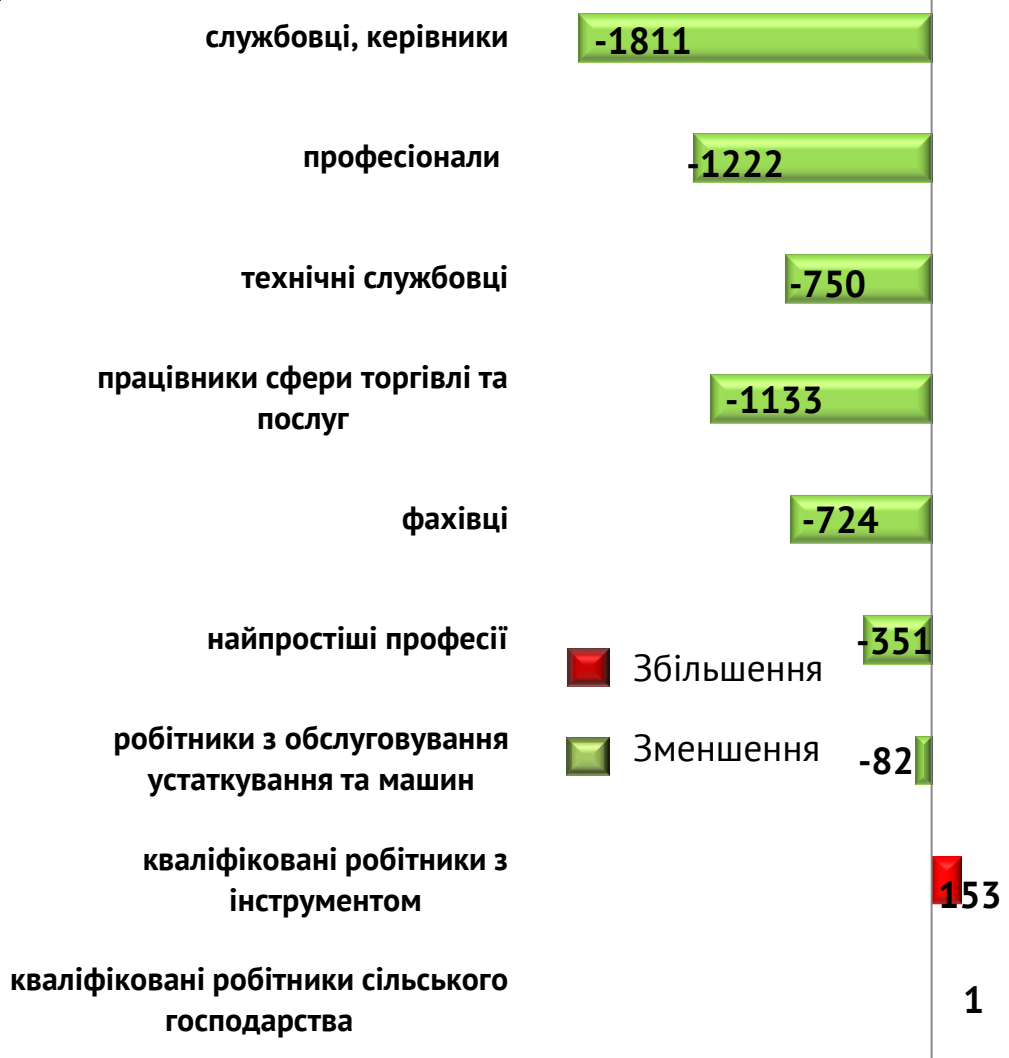
Кількість осіб, попереджених про заплановане масове вивільнення за професійними групами у січні-жовтні 2022 року

Кількість осіб



Зміна значення

(збільшення/зменшення до січня-жовтня 2021 року)



Надання послуг
службою зайнятості Кіровоградської області
у січні-жовтні 2022 року



❖ **Мали статус безробітного**

30,6 тис. осіб

❖ **Працевлаштовано**

9,3 тис. осіб

з них, безробітних

8,4 тис. осіб

❖ **Проходили професійне навчання**

1,8 тис. осіб

з них, в ЦПТО

1,1 тис. осіб

❖ **Брали участь у громадських роботах та інших роботах тимчасового характеру**

1,9 тис. осіб

❖ **Отримували допомогу по безробіттю**

27,1 тис. осіб

❖ **Кількість роботодавців, які співпрацювали з центрами зайнятості**

3,2 тис. од.

❖ **Кількість вакансій**

13,1 тис. од.

Працевлаштування безробітних,
(структура, %)
у січні-жовтні 2022 року



За видами економічної діяльності



За професійними групами





Станом на **1 листопада 2022 року**
(у порівнянні з відповідною датою 2021 року)

Кількість безробітних
zareestrovanih v sluzhbi
zaynyatosti Kirovograd's'koyi oblasti

9,1
тис. осіб -14,2%

Кількість безробітних, які
otrimuvали dopomogu

7,2
тис. осіб -12,5%

Кількість вакансій (З-ПН)

0,8
тис. од. -58,6%

Кількість безробітних
na 1 vakantsiyu

12 осіб +6
осіб

Окремі характеристики
zareєстрованих безробітних
станом на 1 листопада 2022 року



За статтю

71,3%

28,7%

■ жінки

■ чоловіки

За віковими групами

25,9%

55,2%

18,9%

■ до 35 років

■ 35 - 44 років

■ понад 45 років

За освітою

вища; 43,2%

9,1
тис. осіб

професійно-
технічна;
32,8%

загальна
середня;
24,0%

Особливі категорії

58 осіб
(0,6%)

учасники АТО

1,1 тис.
(12,3%)

внутрішньо переміщені
особи

0,5 тис.
(5,5%)

особи з інвалідністю

0,9 тис.
(9,9%)

особи, яким залишилося
10 і менше років до пенсії

127 осіб
(1,4%)

випускники навчальних
закладів

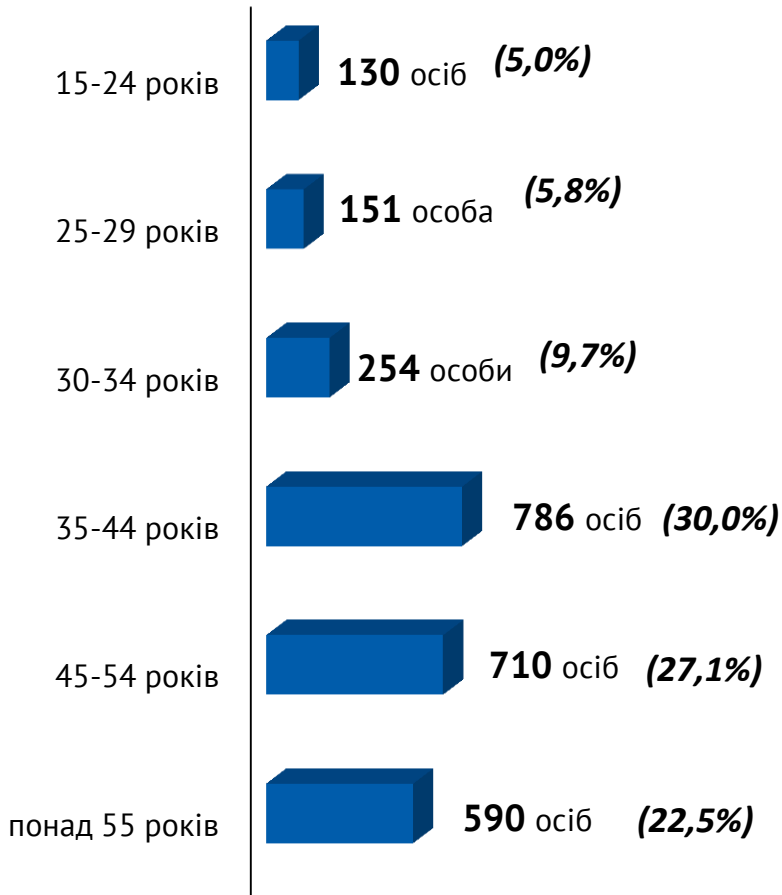
Структура зареєстрованих безробітних,
станом на 1 листопада 2022 року
(за віковими групами)



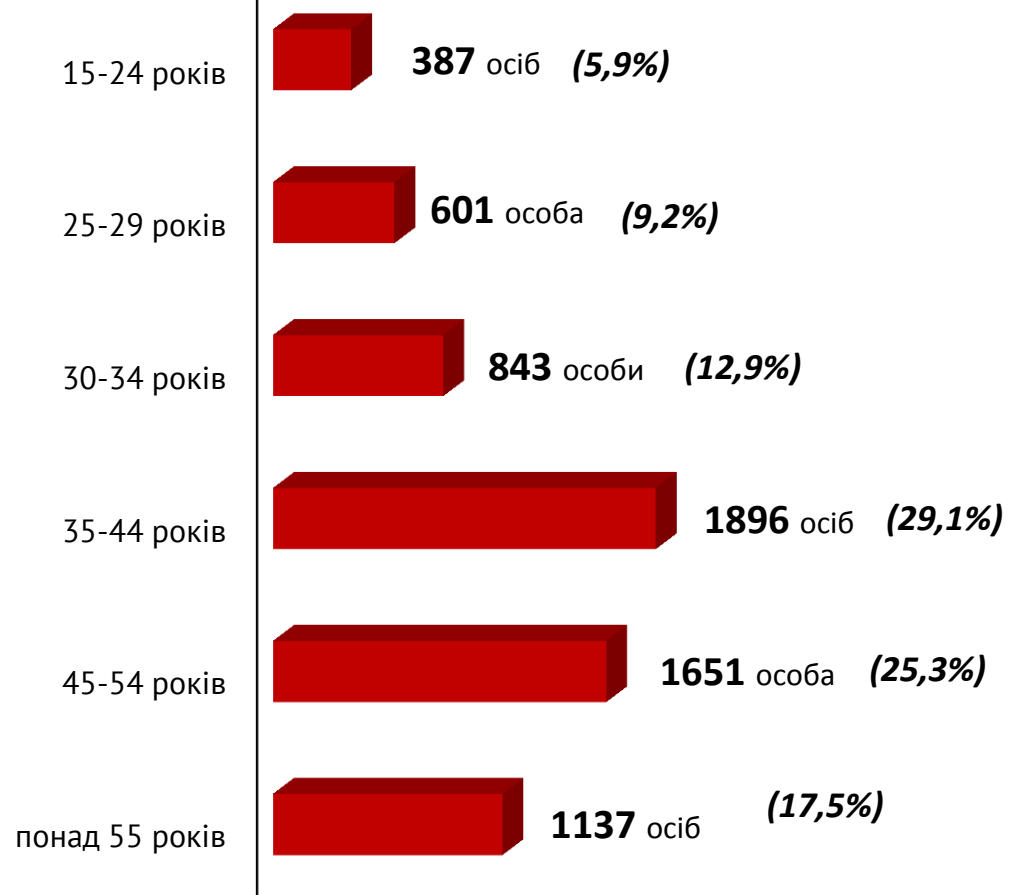
- ЧОЛОВІКИ



- ЖІНКИ



Всього чоловіків: 2621 осіб



Всього жінок: 6 515 осіб

Структура безробітних,
zareєстрованих у центрах зайнятості,
станом на 1 жовтня 2022 року, %



За видами економічної діяльності

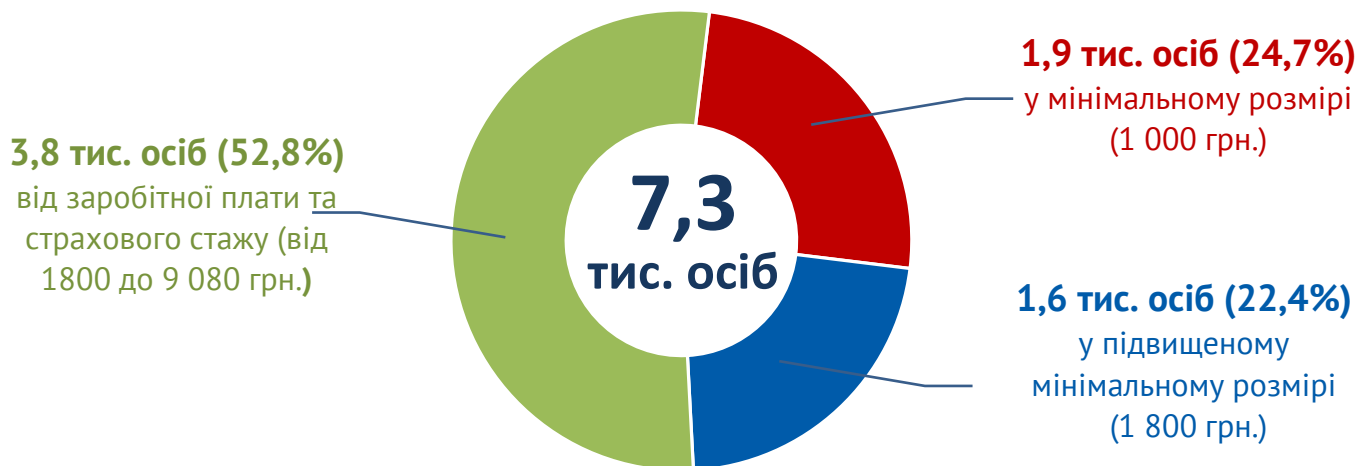


За професійними групами

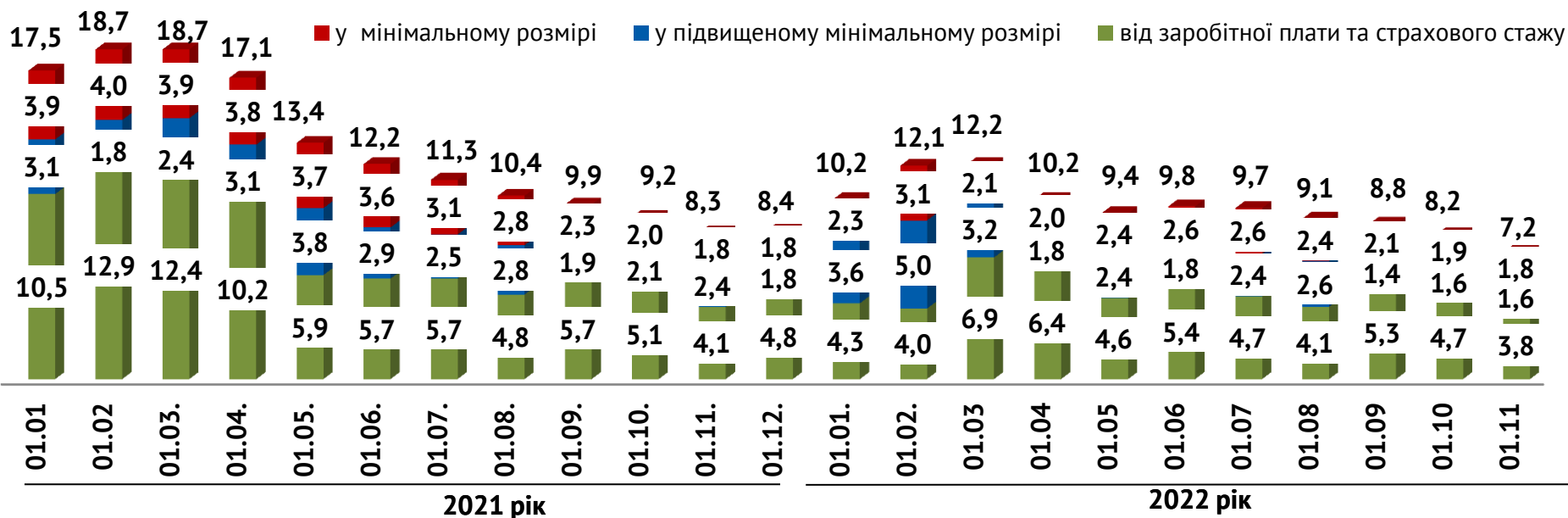




Структура безробітних, які отримували допомогу станом на 1 листопада 2022 року



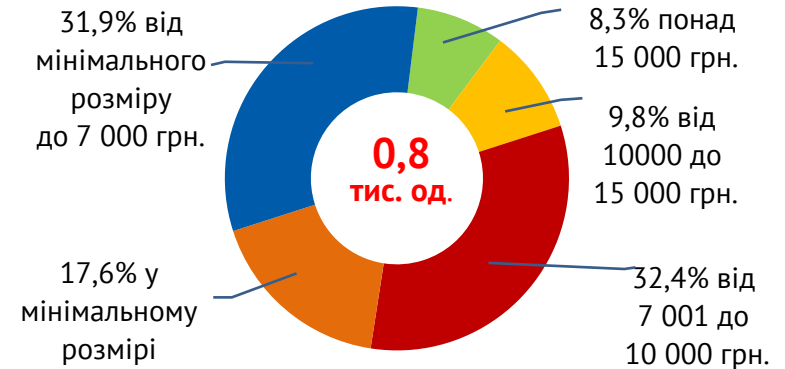
Кількість безробітних, які отримували допомогу, тис. осіб



За видами економічної діяльності



За розмірами заробітної плати



За професійними групами





Найбільш популярні професії на ринку праці

Професійні групи

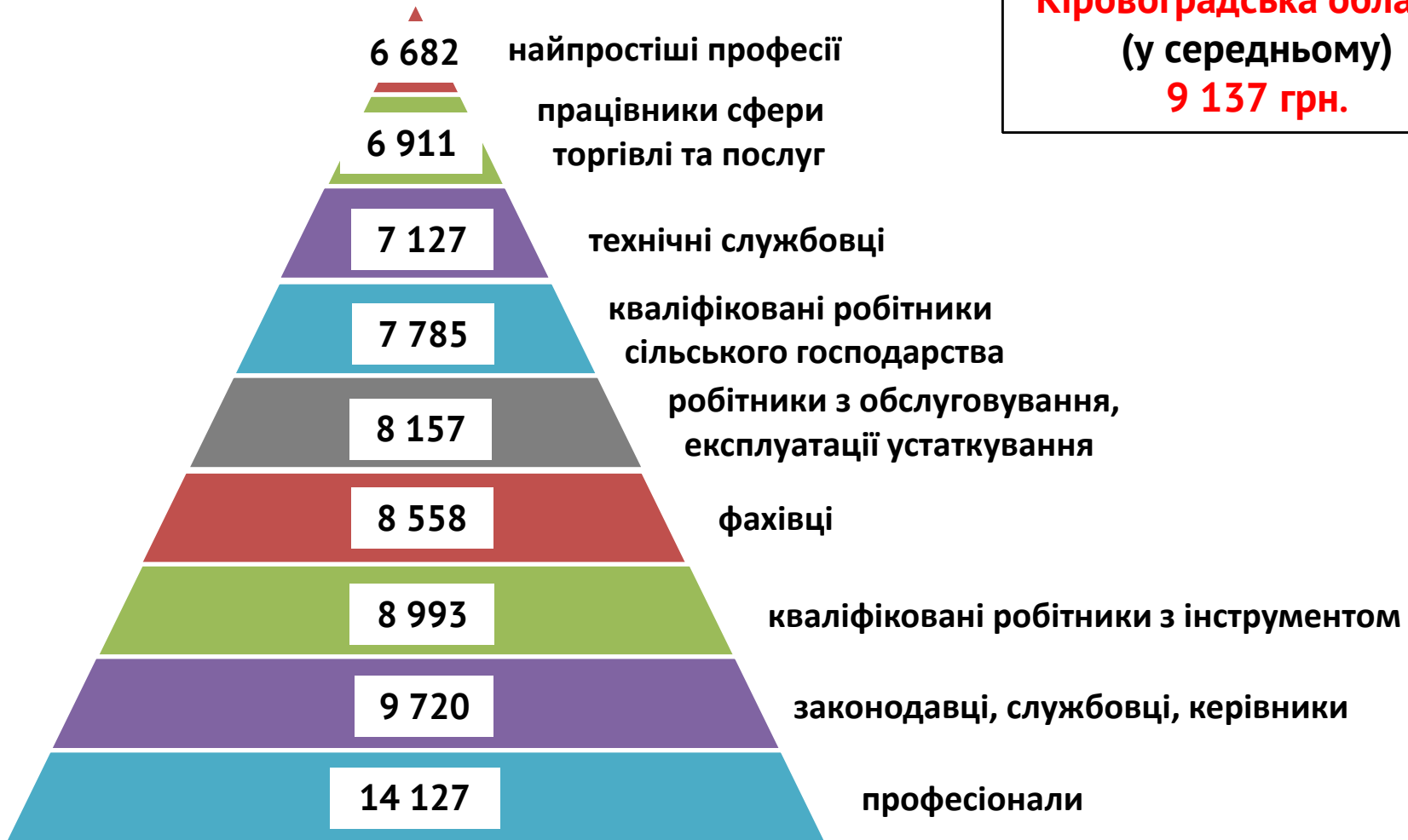
Назва професії

кваліфіковані робітники з інструментом	✓ ✓ ✓ ✓	електромеханік, електромонтер, монтер колії, оглядач-ремонтник вагонів	✓ ✓ ✓	електрослюсар, електрогазоварник, слюсар механоскладальних робіт
робітники з обслуговування, експлуатації устаткування та машин	✓ ✓ ✓ ✓	токарь, водій, фрезерувальник, тракторист	✓ ✓ ✓ ✓	машиніст бульдозера, машиніст екскаватора, шихтувальник, машиніст млина
професіонали	✓ ✓ ✓ ✓	інженер, фахівець, лікар, агроном	✓ ✓ ✓ ✓	інспектор, вчитель фахівець з публічних закупівель, педагог
працівники сфери торгівлі та послуг	✓ ✓ ✓ ✓	кухар, молодша медична сестра, продавець, перукар	✓ ✓ ✓ ✓	бармен, соціальний робітник, охоронник, кондуктор
некваліфіковані працівники	✓ ✓ ✓ ✓ ✓	підсобний робітник, сторож, вантажник, гірник, двірник	✓ ✓ ✓ ✓ ✓	комірник, кухонний робітник прибиральник території прибиральник службових приміщень
фахівці	✓ ✓ ✓ ✓	сестра медична, фахівець, технік, механік	✓ ✓ ✓ ✓	електромеханік, економіст, бухгалтер фармацевт
керівники, менеджери	✓ ✓ ✓	майстер, головний бухгалтер, начальник відділу,	✓ ✓ ✓	завідувач відділення, завідувач складу, директор

Заробітна плата у вакансіях
за професійними групами
станом на 1 жовтня 2022 року, грн.



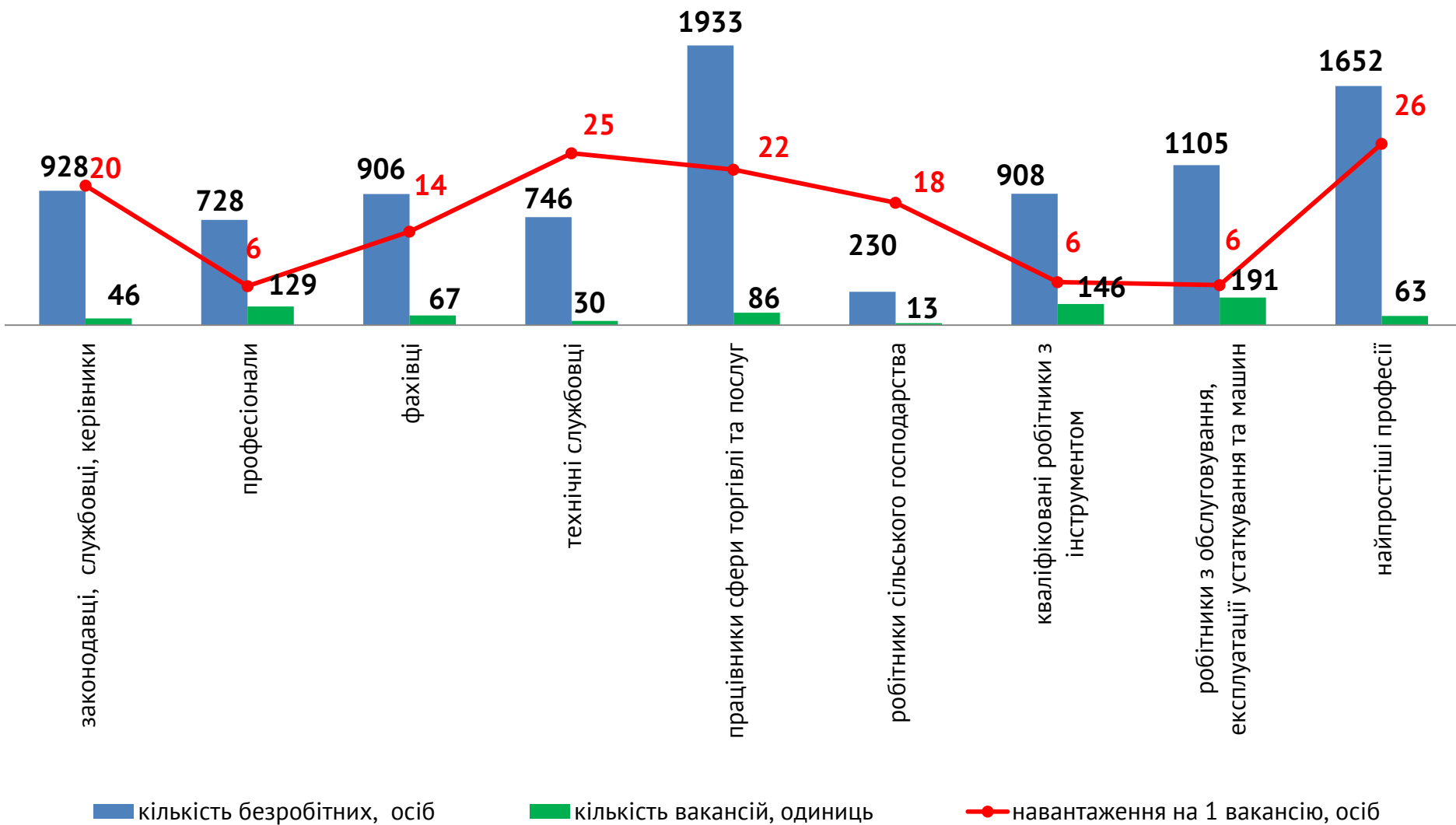
Кіровоградська область
(у середньому)
9 137 грн.



Кількість зареєстрованих безробітних, кількість вакансій та кількість претендентів на 1 вакансію, станом на 1 листопада 2022 р.



За професійними групами



Кількість зареєстрованих безробітних, кількість вакансій та кількість претендентів на 1 вакансію, станом на 1 листопада 2022 р.



За видами економічної діяльності

