



СИТУАЦІЯ НА РИНКУ ПРАЦІ ТА ДІЯЛЬНІСТЬ СЛУЖБИ ЗАЙНЯТОСТІ КІРОВОГРАДСЬКОЇ ОБЛАСТІ У СІЧНІ-ВЕРЕСНІ 2022 РОКУ

www.dcz.gov.ua



Щодо зайнятості населення. За даними Державної служби статистики України, кількість зайнятого населення у віці 15-70 років за 2021 рік, у порівнянні з 2020 роком, скоротилася на 9,1 тис. осіб та становила 352,9 тис. осіб. Рівень зайнятості населення у віці 15-70 років скоротився з 53,1% до 52,6%.

Щодо обсягів безробіття (за методологією МОП). Кількість безробітного населення (за методологією МОП) у віці 15-70 років за 2021 рік, у порівнянні з 2020 роком, зросла на 0,9 тис. осіб та становила 53,6 тис. осіб. Рівень безробіття населення (за методологією МОП) у віці 15-70 років зріс з 12,7% до 13,2% робочої сили.

Щодо запланованого масового вивільнення працівників. Протягом січня-вересня 2022 року роботодавцями було подано інформацію про заплановане масове вивільнення 2580 працівників, що на 6,3 тис. (або на 71,1%) менше, ніж у січні-вересні 2021 року. Найбільша кількість попереджених про заплановане масове вивільнення спостерігалася у м. Кропивницькому та Кропивницькому районі (698 осіб), м. Олександрія та Олександрійському районі (64

осіб), у Долинському (312 осіб) та Вільшанському (237 осіб), у Новомиргородському (215 осіб) районах.

Із загальної кількості попереджених про масове вивільнення становили працівники сфери охорони здоров'я та надання соціальної допомоги (31,3%), переробної промисловості (16,0%), освіти (15,2%), будівництва (12,1%) тощо.

Щодо надання послуг службою зайнятості Кіровоградської області. Послугами служби зайнятості Кіровоградської області протягом січня-вересня 2022 року скористалися 29,7 тис. зареєстрованих безробітних. Зокрема, зареєстровано з початку року 17,5 тис. осіб (зменшення на 9,3% або 1,8 тис. осіб). Допомогу по безробіттю отримували 26,3 тис. осіб (зменшення на 24,3% або на 8,5 тис. осіб).

За сприяння центрів зайнятості області працевлаштовано 8,6 тис. осіб, зокрема, 7,7 тис. зареєстрованих безробітних.

За видами економічної діяльності, найбільше громадян працевлаштовано у сільському господарстві (52,5%), у переробній промисловості



(10,3%), у сфері торгівлі (9,9%), у державному управлінні й обороні (4,7%), у охороні здоров'я (4,8%) тощо.

За професійними групами 33,6% працевлаштованих це робітники з обслуговування устаткування та машин, 19,7% - некваліфіковані працівники, 12,7% – працівники сфери торгівлі, 8,7% – кваліфіковані робітники з інструментом, 6,3% - кваліфіковані робітники сільського господарства тощо.

У січні - вересні 2022 року за сприяння служби зайнятості області 1630 безробітних проходили професійне навчання. Зокрема, чисельність безробітних, які навчалися у центрах професійно-технічної освіти Державної служби зайнятості, становила 1018 осіб, що на 1,1% менше, ніж у відповідному періоді минулого року.

До громадських та інших робіт тимчасового характеру залучено 1697 осіб.

Станом на 1 жовтня 2022 року послуги служби зайнятості Кіровоградської області отримували

10,2 тис. осіб, які мали статус безробітного, що на 12,4% або 1,4 тис. осіб менше, ніж на відповідну дату минулого року. Отримували допомогу по безробіттю 8,2 тис. осіб, що на 11,4% або 1,1 тис. осіб менше, ніж на 1 жовтня 2021 року.

За статтю: у загальній кількості зареєстрованих безробітних, чоловіки становили – 3,1 тис. осіб (або 30,6%), жінки – 7,0 тис. осіб (або 69,4%).

За віковими групами: 25,8% зареєстрованих безробітних були у віці до 35 років; 28,6% – у віці від 35 до 44 років; 26,4% – у віці від 45 до 55 років; 19,1% – понад 55 років.

За освітою: 42,5% зареєстрованих безробітних мали вищу освіту, 33,6% – професійно-технічну, 23,9% – загальну середню освіту.

За видами економічної діяльності: серед зареєстрованих безробітних 20,1% раніше були зайняті у сфері торгівлі; 16,7% – у переробній промисловості; 13,8% - у державному управлінні й обороні; 9,8% - у сільському, лісовому та рибному господарстві; 7,7% - у транспорті, 5,2% - у сфері

Ситуація на ринку праці та діяльність служби зайнятості Кіровоградської області



охорони здоров'я, 4,4% - у сфері освіти.

За професійними групами, серед зареєстрованих безробітних переважають працівники:

- сфери торгівлі та послуг – 20,8% (продавець, кухар, охоронник, молодша медична сестра, листоноша, касир торговельного залу, оператор поштового зв'язку, адміністратор, оператор комп'ютерного набору, перукар, продавець-консультант);
- представники найпростіших професій – 17,5% (підсобний робітник, прибиральник службових приміщень, сторож, комірник, вантажник, двірник);
- робітники з обслуговування, експлуатації устаткування та машин – 14,2% (водій автотранспортних засобів, оператор котельні, машиніст (кочегар) котельні);
- кваліфіковані робітники з інструментом – 10,0% (пекар, швачка, слюсар-ремонтник, електрогазозварник, робітник з комплексного обслуговування сільськогосподарського виробництва, робітник фермерського господарства);

- службовці та керівники – 9,9% (директор підприємства, головний бухгалтер);
- фахівці – 9,4% (бухгалтер, сестра медична, фахівець, вихователь, асистент вчителя);
- професіонали – 7,6% (вчитель закладу середньої загальної освіти, економіст спеціаліст державної служби).

Станом на 1 жовтня 2022 року кількість вакансій, заявлених роботодавцями до служби зайнятості області становила 0,8 тис. одиниць, що на 58,0% менше, ніж на відповідну дату 2021 року.

За видами економічної діяльності, більшість вакансій налічується переробній промисловості (20,0%), у сфері охорони здоров'я та надання соціальної допомоги (14,5%), у оптовій торгівлі (9,7%), на підприємствах постачання електроенергії (9,6%), у сільському господарстві (8,5%), у освіті (7,4%) тощо.

У професійному розрізі, найбільше вакансій подано для працевлаштування:

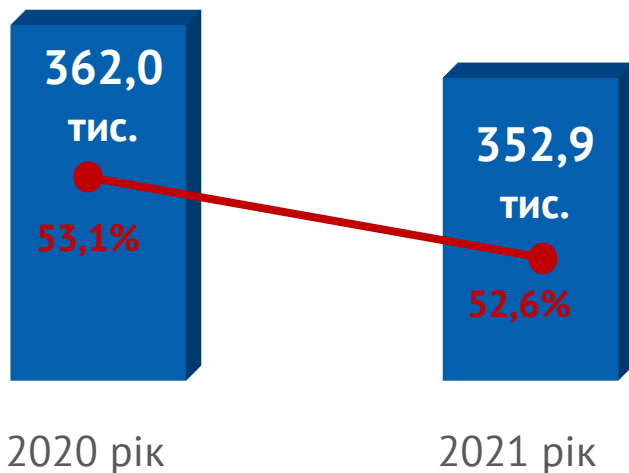
- 29,8% робітників з обслуговування, експлуатації устаткування та машин (водій автомобільних засобів, тракторист, тракторист - машиніст



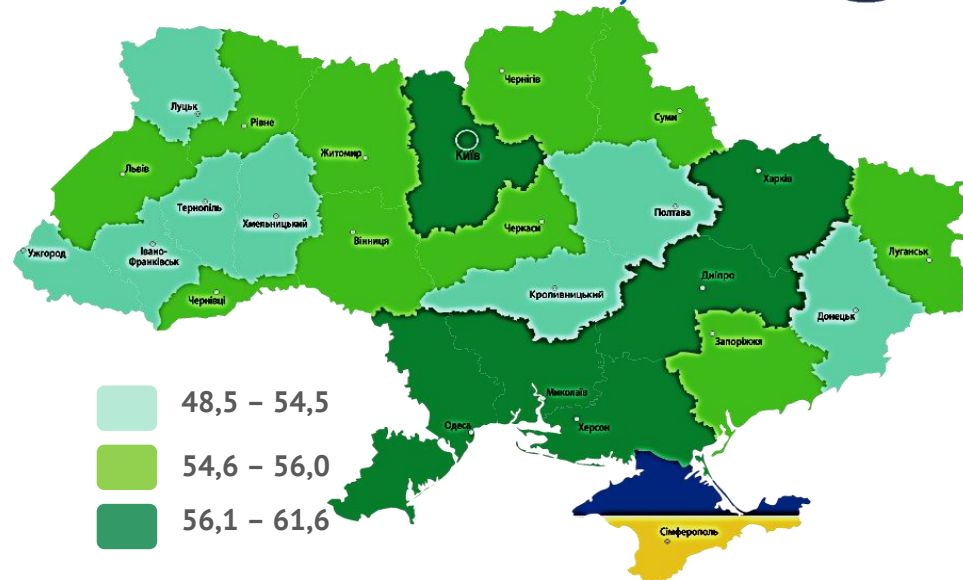
сільськогосподарського виробництва);

- 18,8% кваліфікованих робітників з інструментом (електрогазоварник, швачка, слюсар-ремонтник, слюсар з ремонту колісних транспортних засобів, електромонтер, слюсар-сантехнік);
- 15,8% професіоналів (спеціаліст державної служби, лікар, інженер, вчитель початкових класів, вчитель закладу професійної освіти, вчитель закладу загальної середньої освіти);
- 10,5% працівників сфери торгівлі та послуг (продавець, кухар, охоронник, оператор комп'ютерного набору, молодша медична сестра, касир торговельного залу);
- 7,5% некваліфікованих працівників (підсобний робітник, прибиральник службових приміщень, вантажник, укладальник-пакувальник);
- 7,3% фахівців (сестра медична, бухгалтер, електрик дільниці, майстер виробничого навчання, вихователь, асистент вчителя).

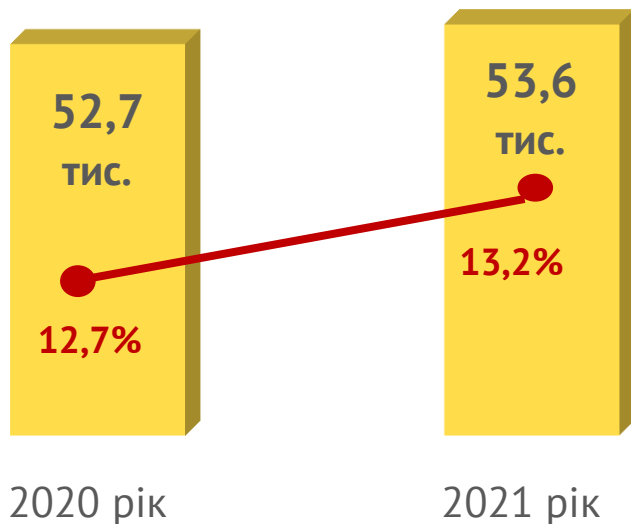
Зайняте населення у віці 15-70 років (чисельність та рівень)



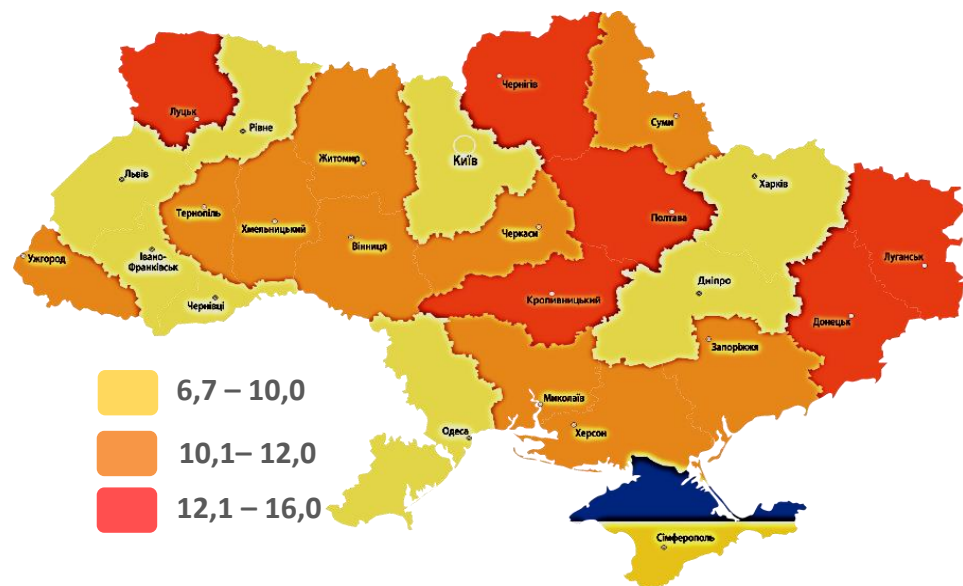
Рівень зайнятості, %



Безробітне населення у віці 15-70 років (чисельність та рівень за МОП)



Рівень безробіття, %



Обсяги запланованого
масового вивільнення працівників
у січні-вересні 2022 року



січень-вересень
2022 р.



2,6 тис. осіб

(по Кіровоградській області
зменшення на 6,3 тис. осіб)

січень-вересень
2021 р.



8,9 тис. осіб

за міськрайонними центрами зайнятості
та районами філіями, (осіб)



Кількість осіб, попереджених про заплановане масове вивільнення за видами економічної діяльності у січні-вересні 2022 року



Кількість осіб

Зміна значення

(збільшення/зменшення до січня-вересня 2021 р.)



Збільшення
 Зменшення

Кількість осіб, попереджених про
заплановане масове вивільнення
за професійними групами у січні-вересні 2022 року

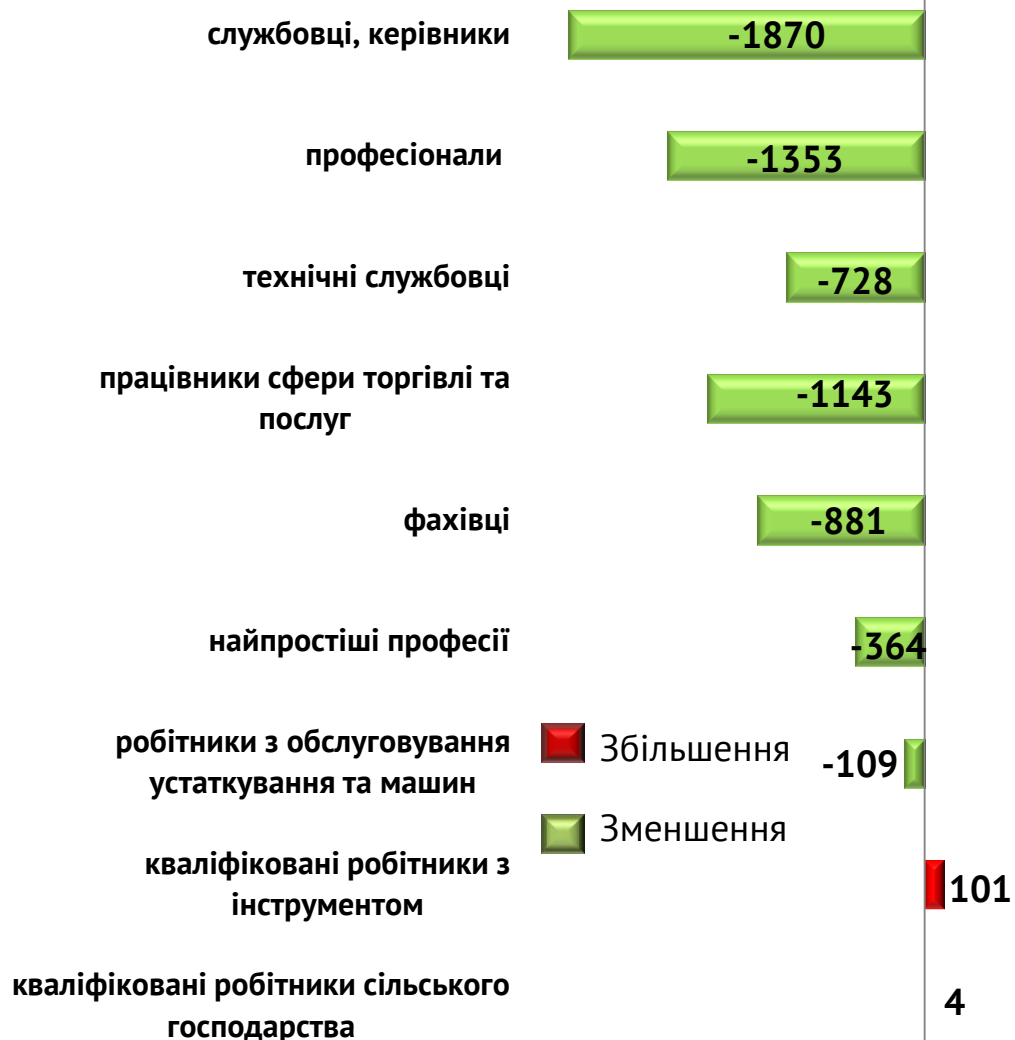


Кількість осіб



Зміна значення

(збільшення/зменшення до січня-вересня 2021 року)



Надання послуг
службою зайнятості Кіровоградської області
у січні-вересні 2022 року



❖ **Мали статус безробітного**

29,7 тис. осіб

❖ **Працевлаштовано**

8,6 тис. осіб

з них, безробітних

7,7 тис. осіб

❖ **Проходили професійне навчання**

1,6 тис. осіб

з них, в ЦПТО

1,0 тис. осіб

❖ **Брали участь у громадських роботах та інших роботах тимчасового характеру**

1,7 тис. осіб

❖ **Отримували допомогу по безробіттю**

26,3 тис. осіб

❖ **Кількість роботодавців, які співпрацювали з центрами зайнятості**

3,0 тис. од.

❖ **Кількість вакансій**

12,3 тис. од.



За видами економічної діяльності



За професійними групами





Станом на **1 жовтня 2022 року**
(у порівнянні з відповідною датою 2021 року)

Кількість безробітних
zareєстрованих в службі
зайнятості Кіровоградської області

10,1
тис. осіб **-12,4%**

Кількість безробітних, які
отримували допомогу

8,2
тис. осіб **-11,4%**

Кількість вакансій (З-ПН)

0,8
тис. од. **-58,0%**

Кількість безробітних
на 1 вакансію

12 осіб **+6
осіб**

Окремі характеристики
zareєстрованих безробітних
станом на 1 жовтня 2022 року



За статтю

69,4% 30,6%

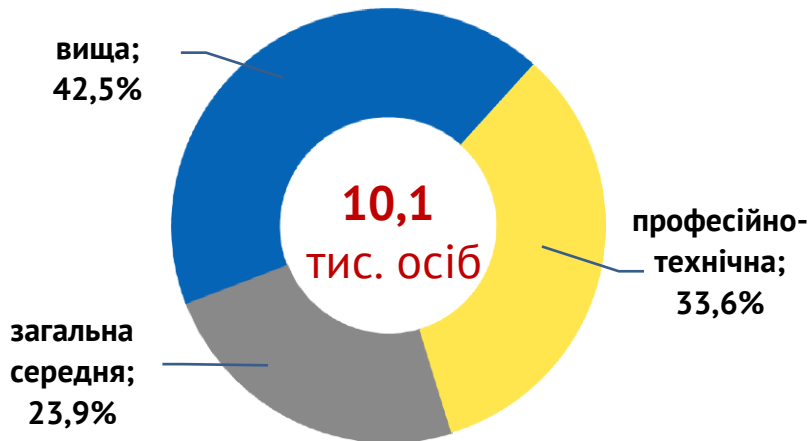
■ жінки ■ чоловіки

За віковими групами

25,8% 28,6% 45,6%

■ до 35 років ■ 35 - 44 років ■ понад 45 років

За освітою



Особливі категорії

69 осіб
(0,7%) учасники АТО

1,2 тис.
(12,0%) внутрішньо переміщені особи

0,5 тис.
(5,4%) особи з інвалідністю

1,0 тис.
(10,0%) особи, яким залишилося 10 і менше років до пенсії

136 осіб
(1,3%) випускники навчальних закладів



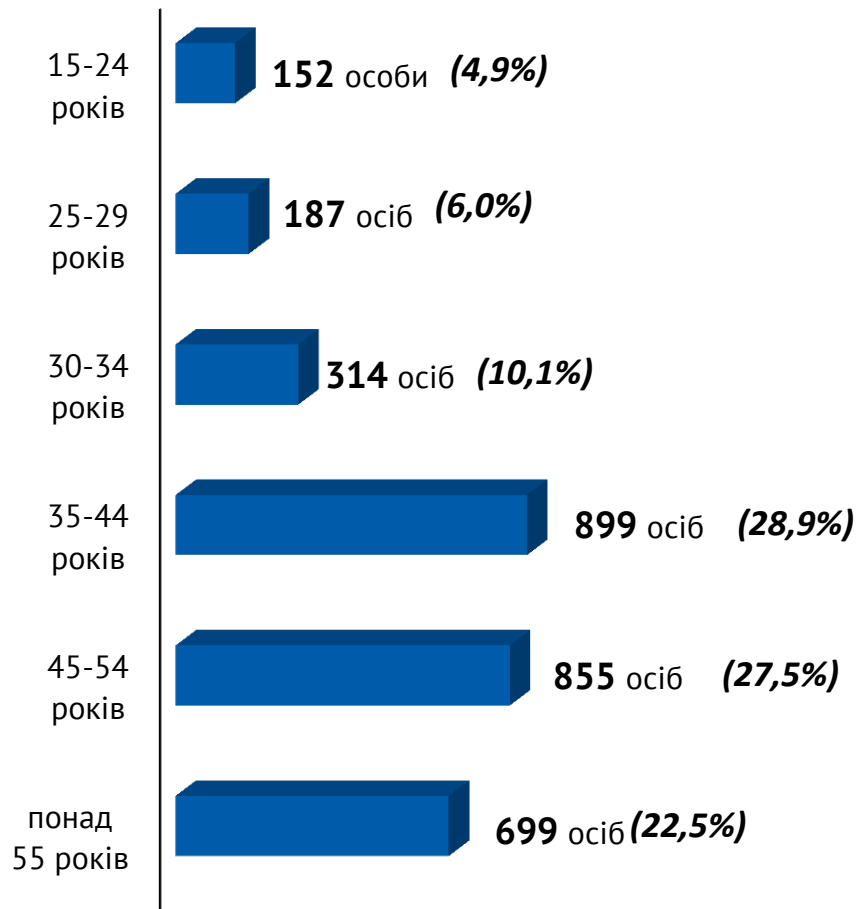
Структура зареєстрованих безробітних, станом на 1 жовтня 2022 року (за віковими групами)



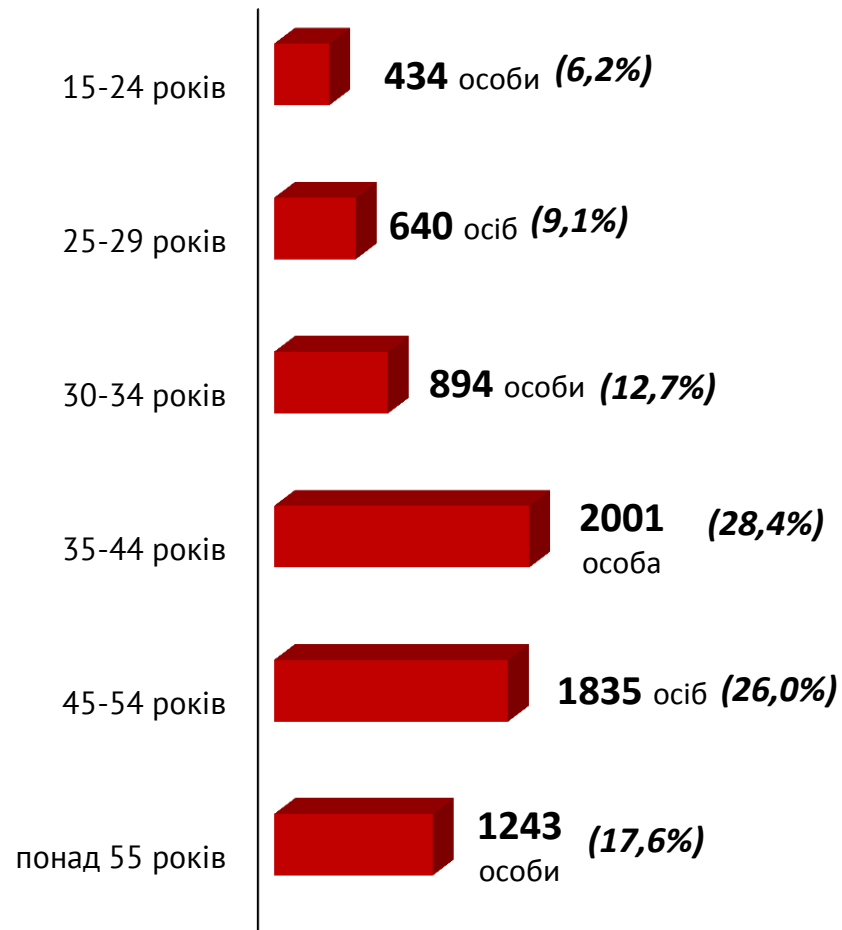
- чоловіки



- ЖІНКИ



Всього чоловіків: 3106 осіб



Всього жінок: 7047 осіб

Структура безробітних,
zareєстрованих у центрах зайнятості,
станом на 1 жовтня 2022 року, %



За видами економічної діяльності

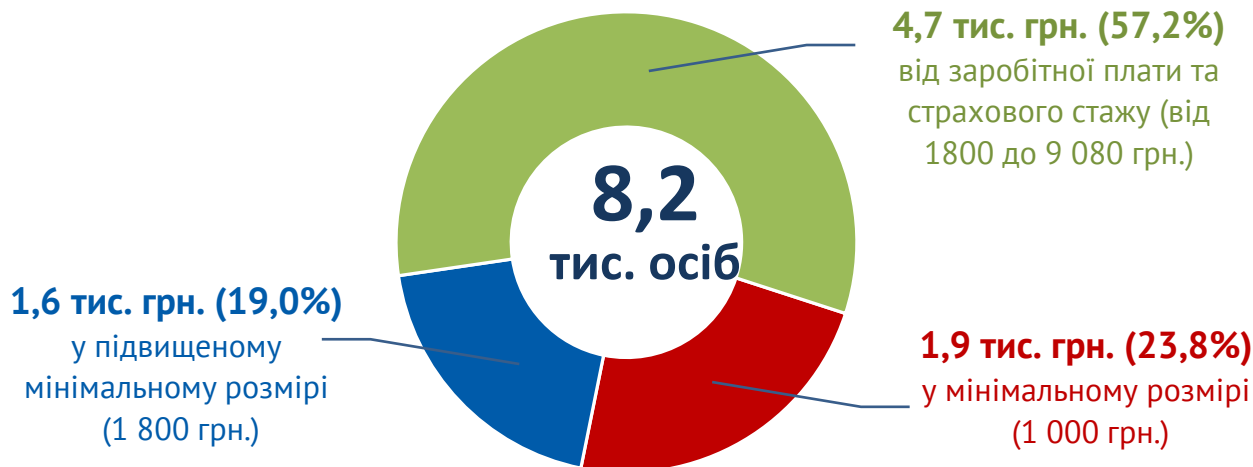


За професійними групами

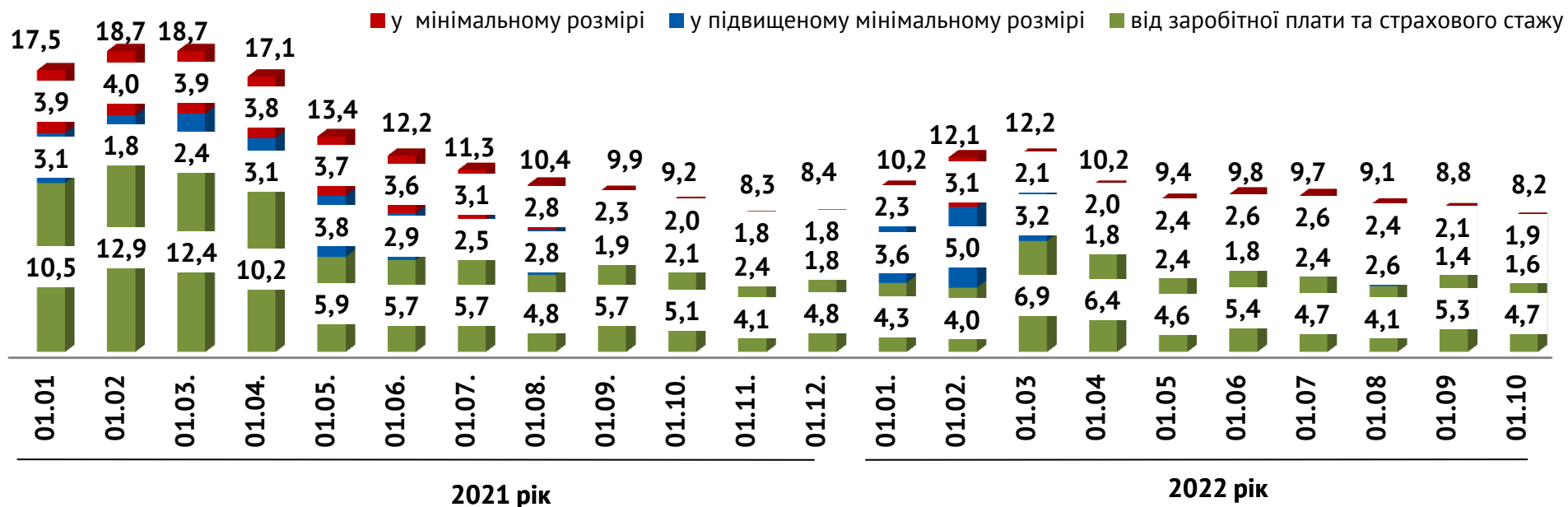




Структура безробітних, які отримували допомогу станом на 1 жовтня 2022 року



Кількість безробітних, які отримували допомогу, тис. осіб



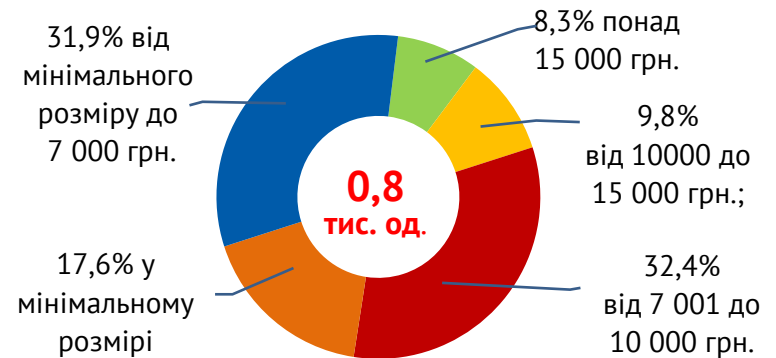
Структура вакансій,
зареєстрованих в центрах зайнятості,
станом на 1 жовтня 2022 року, %



За видами економічної діяльності



За розмірами заробітної плати



За професійними групами





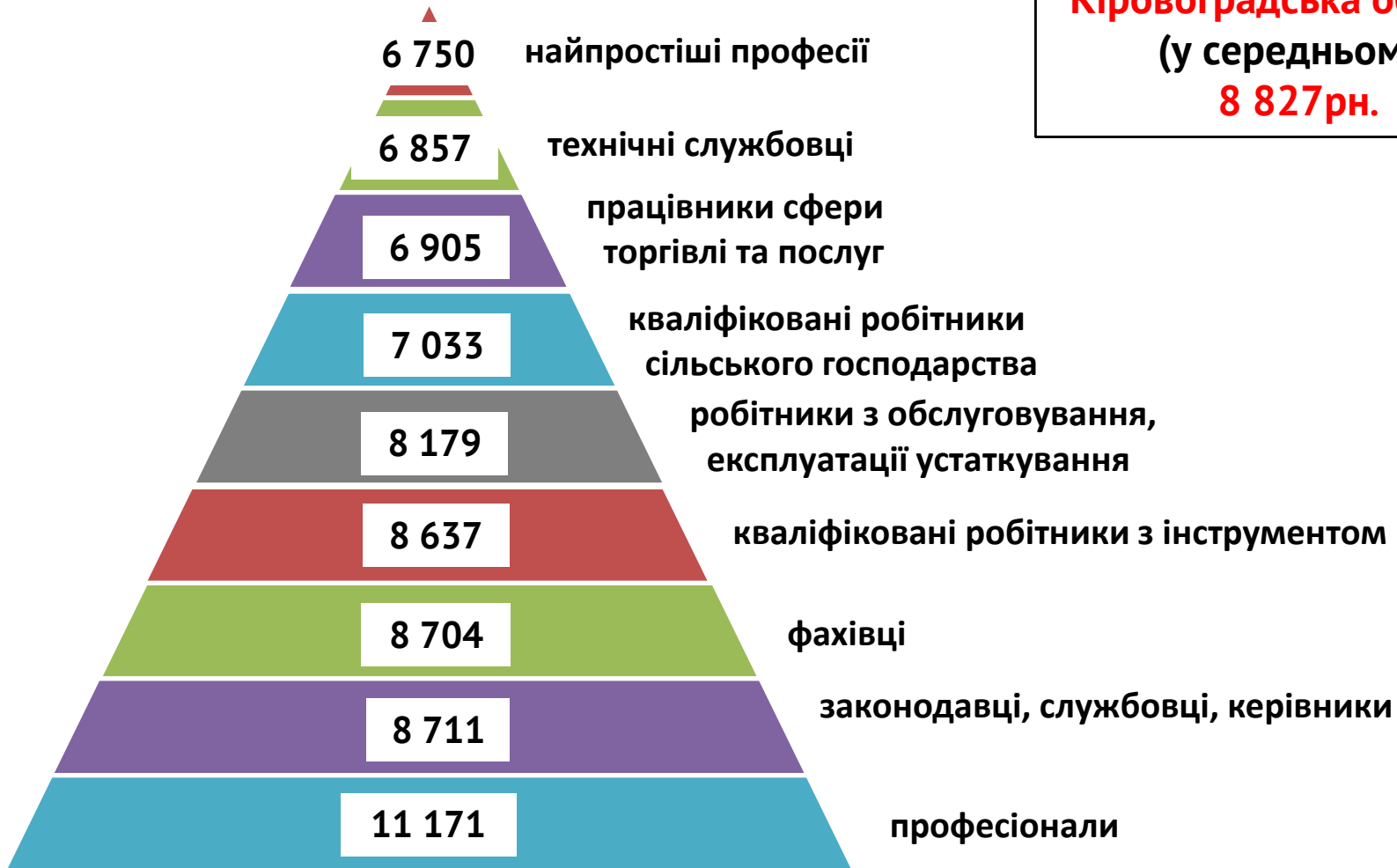
Найбільш популярні професії на ринку праці

Професійні групи

Назва професії

кваліфіковані робітники з інструментом	✓ ✓ ✓ ✓	електромеханік, електромонтер, монтер колії, оглядач-ремонтник вагонів	✓ ✓ ✓	електрослюсар, електрогазоварник, слюсар механоскладальних робіт
робітники з обслуговування, експлуатації устаткування та машин	✓ ✓ ✓ ✓	токарь, водій, фрезерувальник, тракторист	✓ ✓ ✓ ✓	машиніст бульдозера, машиніст екскаватора, шихтувальник, машиніст млина
професіонали	✓ ✓ ✓ ✓	інженер, фахівець, лікар, агроном	✓ ✓ ✓ ✓	інспектор, вчитель фахівець з публічних закупівель, педагог
працівники сфери торгівлі та послуг	✓ ✓ ✓ ✓	кухар, молодша медична сестра, продавець, перукар	✓ ✓ ✓ ✓	бармен, соціальний робітник, охоронник, кондуктор
некваліфіковані працівники	✓ ✓ ✓ ✓ ✓	підсобний робітник, сторож, вантажник, гірник, двірник	✓ ✓ ✓ ✓ ✓	комірник, кухонний робітник прибиральник території прибиральник службових приміщень
фахівці	✓ ✓ ✓ ✓	сестра медична, фахівець, технік, механік	✓ ✓ ✓ ✓	електромеханік, економіст, бухгалтер фармацевт
керівники, менеджери	✓ ✓ ✓	майстер, головний бухгалтер, начальник відділу,	✓ ✓ ✓	завідувач відділення, завідувач складу, директор

Заробітна плата у вакансіях
за професійними групами
станом на 1 жовтня 2022 року, грн.

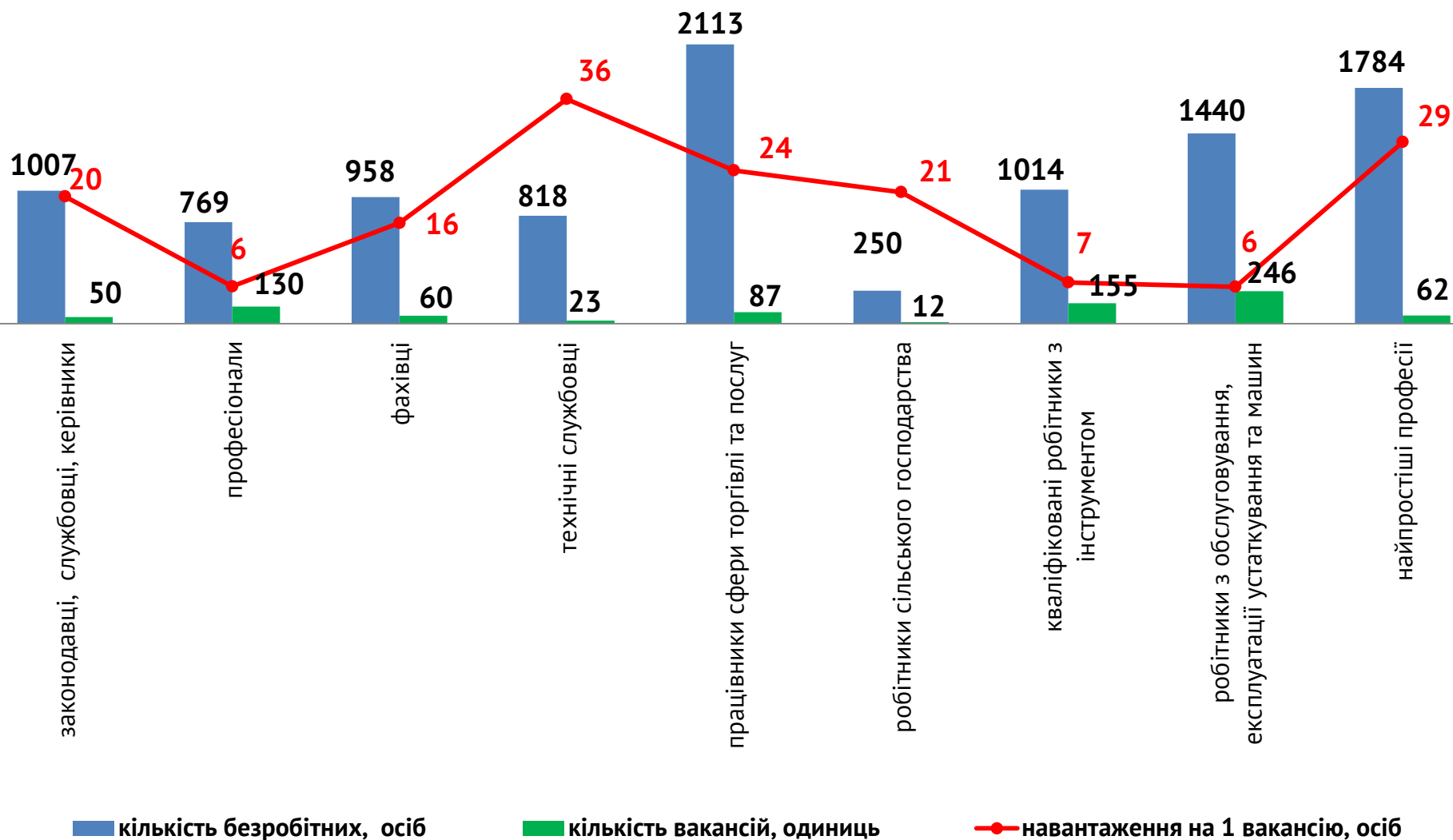


Кіровоградська область
(у середньому)
8 827 грн.

Кількість зареєстрованих безробітних, кількість вакансій та кількість претендентів на 1 вакансію, станом на 1 жовтня 2022 р.



За професійними групами



Кількість зареєстрованих безробітних, кількість вакансій та кількість претендентів на 1 вакансію, станом на 1 жовтня 2022 р.



За видами економічної діяльності

