



# СИТУАЦІЯ НА РИНКУ ПРАЦІ ТА ДІЯЛЬНІСТЬ СЛУЖБИ ЗАЙНЯТОСТІ КІРОВОГРАДСЬКОЇ ОБЛАСТІ У СІЧНІ-КВІТНІ 2023 РОКУ

[www.dcz.gov.ua](http://www.dcz.gov.ua)



**Щодо зайнятості населення.** За даними Державної служби статистики України, кількість зайнятого населення у віці 15-70 років за 2021 рік, у порівнянні з 2020 роком, скоротилася на 9,1 тис. осіб та становила 352,9 тис. осіб. Рівень зайнятості населення у віці 15-70 років скоротився з 53,1% до 52,6%.

**Щодо обсягів безробіття (за методологією МОП).** Кількість безробітного населення (за методологією МОП) у віці 15-70 років за 2021 рік, у порівнянні з 2020 роком, зросла на 0,9 тис. осіб та становила 53,6 тис. осіб. Рівень безробіття населення (за методологією МОП) у віці 15-70 років зріс з 12,7% до 13,2% робочої сили.

**Щодо запланованого масового вивільнення працівників.** Протягом січня-квітня 2023 року роботодавцями було подано інформацію про заплановане масове вивільнення 479 працівників, що на 1178 осіб (або на 71,1%) менше, ніж у січні-квітні 2022 року. Найбільша кількість попереджених про заплановане масове вивільнення спостерігалася у Кропивницькому районі (221 особа) та Олександрійському районі (205 осіб).

За видами економічної діяльності: із загальної кількості попереджених про масове вивільнення становили працівники закладів охорони здоров'я та надання соціальної допомоги (35,3%), державного управління й оборони (32,4%), сфери професійної та наукової діяльності (18,4%) тощо.

За професійними групами: серед працівників попереджених про вивільнення 69,1% становили керівники, фахівці та професіонали.

**Щодо надання послуг службою зайнятості Кіровоградської області.** Послугами служби зайнятості Кіровоградської області протягом січня-квітня 2023 року скористалися 10,0 тис. зареєстрованих безробітних. Зокрема, зареєстровано з у січні-квітні 3,4 тис. осіб (зменшення на 60,1% або 5,2 тис. осіб). Допомогу по безробіттю отримували 5,8 тис. осіб (зменшення на 68,4% або на 12,5 тис. осіб).

За сприяння центрів зайнятості області працевлаштовано 2,1 тис. осіб, зокрема, 1,7 тис. зареєстрованих безробітних.

За видами економічної діяльності, найбільше громадян працевлаштовано у сільському



господарстві (32,2%), у сфері торгівлі (15,3%), на підприємствах переробної промисловості (12,5%), у закладах охорони здоров'я (7,9%), у закладах освіти (7,4%) тощо.

За професійними групами: 23,5% працевлаштованих це некваліфіковані працівники, 21,7% – працівники сфери торгівлі, 14,7% – фахівці та професіонали, 12,4% – робітники з обслуговування устаткування та машин, 10,1% – кваліфіковані робітники з інструментом тощо.

У січні-квітні 2023 року за сприяння служби зайнятості області 472 безробітних проходили професійне навчання. Зокрема, чисельність безробітних, які навчалися у центрах професійно-технічної освіти Державної служби зайнятості, становила 270 осіб.

До громадських та інших робіт тимчасового характеру залучено 610 осіб.

Станом на 1 травня 2023 року послуги служби зайнятості Кіровоградської області отримували

3,8 тис. осіб, які мали статус безробітного, що на 67,0% або 7,6 тис. осіб менше, ніж на відповідну дату минулого року. Отримували допомогу по безробіттю 1,3 тис. осіб, що на 86,3% або 8,1 тис. осіб менше, ніж на 1 травня 2022 року.

За статтю: у загальній кількості зареєстрованих безробітних, чоловіки становили – 0,8 тис. осіб (або 20,1%), жінки – 3,0 тис. осіб (або 79,9%).

За віковими групами: 26,7% зареєстрованих безробітних були у віці до 35 років; 29,8% – у віці від 35 до 44 років; 24,5% – у віці від 45 до 55 років; 19,0% – понад 55 років.

За освітою: 35,8% зареєстрованих безробітних мали вищу освіту, 35,9% – професійно-технічну, 28,3% – загальну середню освіту.

За видами економічної діяльності: серед зареєстрованих безробітних 18,4% - у державному управлінні й обороні; 17,9% - у сфері торгівлі; 16,1% раніше були зайняті у сільському, лісовому та рибному господарстві; 14,0% – у переробній промисловості; 6,4% - у транспорті тощо.

# Ситуація на ринку праці та діяльність служби зайнятості Кіровоградської області



За професійними групами, серед зареєстрованих безробітних переважають працівники:

- представники найпростіших професій – 24,0% (підсобний робітник, прибиральник службових приміщень, прибиральник сфери
- торгівлі та послуг – 23,2% (продавець, кухар, охоронник, молодша медична сестра, листоноша, касир торговельного залу, оператор поштового зв'язку, оператор комп'ютерного набору, перукар, продавець-консультант, соціальний працівник); робітники з обслуговування, експлуатації устаткування та машин – 10,5% (водій автотранспортних засобів, оператор заправних станцій, тракторист, тракторист-машиніст сільськогосподарського виробництва);
- фахівці – 8,7% (бухгалтер, сестра медична, фахівець);
- службовці та керівники – 7,6% (директор підприємства, менеджер, головний бухгалтер);

- кваліфіковані робітники з інструментом – 7,2% (слюсар-ремонтник, робітник фермерського господарства, робітник з комплексного обслуговування сільськогосподарського виробництва, швачка);
- професіонали – 6,7% (вчитель закладу середньої загальної освіти, вихователь закладу дошкільної освіти, спеціаліст державної служби, економіст)

Станом на 1 травня 2023 року кількість вакансій, заявлених роботодавцями до служби зайнятості області становила 1,1 тис. одиниць, що 17,1% більше, ніж на відповідну дату 2022 року.

За видами економічної діяльності, більшість вакансій налічується у сільському господарстві (22,7%), у сфері охорони здоров'я та надання соціальної допомоги (13,8%), у переробній промисловості (13,6%), на підприємствах добувної промисловості (12,4%), у оптовій торгівлі (10,8%), на підприємствах транспорту та складського господарства (7,8%), у закладах освіти (5,7%) тощо.

У професійному розрізі, найбільше вакансій подано для працевлаштування:



- 21,9% кваліфікованих робітників з інструментом (електрогазоварник, швачка, слюсар-ремонтник, електрослюсар з ремонту та обслуговування електроустаткування, монтер колії, електромонтер, кріпильник, прохідник);
- 17,9% робітників з обслуговування, експлуатації устаткування та машин (водій автотранспортних засобів, тракторист-машиніст сільськогосподарського виробництва, машиніст екскаватора, токар);
- 17,5% професіоналів (спеціаліст державної служби, лікар);
- 14,2% працівників сфери торгівлі та послуг (продавець, кухар, охоронник, продавець-консультант, молодша медична сестра);
- 11,7% некваліфікованих працівників (підсобний робітник, сторож, вантажник);
- 7,1% фахівців (сестра медична, бухгалтер).

Обсяги запланованого  
масового вивільнення працівників  
у січні-квітні 2023 року



січень-квітень  
2023 р.



479 осіб

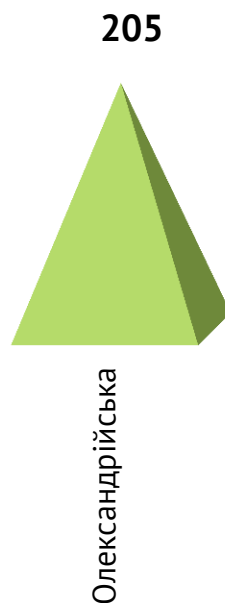
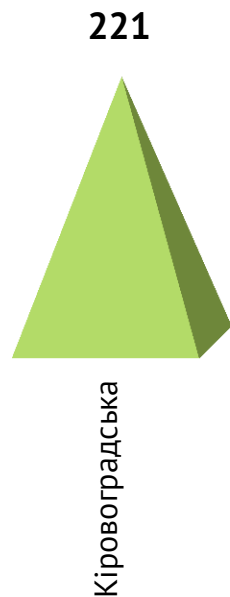
**(по Кіровоградській області  
зменшення на 1,2 тис. осіб)**

січень-квітень  
2022 р.



1657

за філіями Кіровоградського обласного  
центру зайнятості, (осіб)



**Зміна значення**

(зменшення/збільшення до 2022 року)

- збільшення - зменшення

Кількість осіб, попереджених про заплановане масове вивільнення за видами економічної діяльності у січні –квітні 2023 року



### Кількість осіб



### Зміна значення

(збільшення/зменшення до січня-квітня 2022 р.)



Кількість осіб, попереджених про  
заплановане масове вивільнення  
за професійними групами у січні –квітні 2023 року

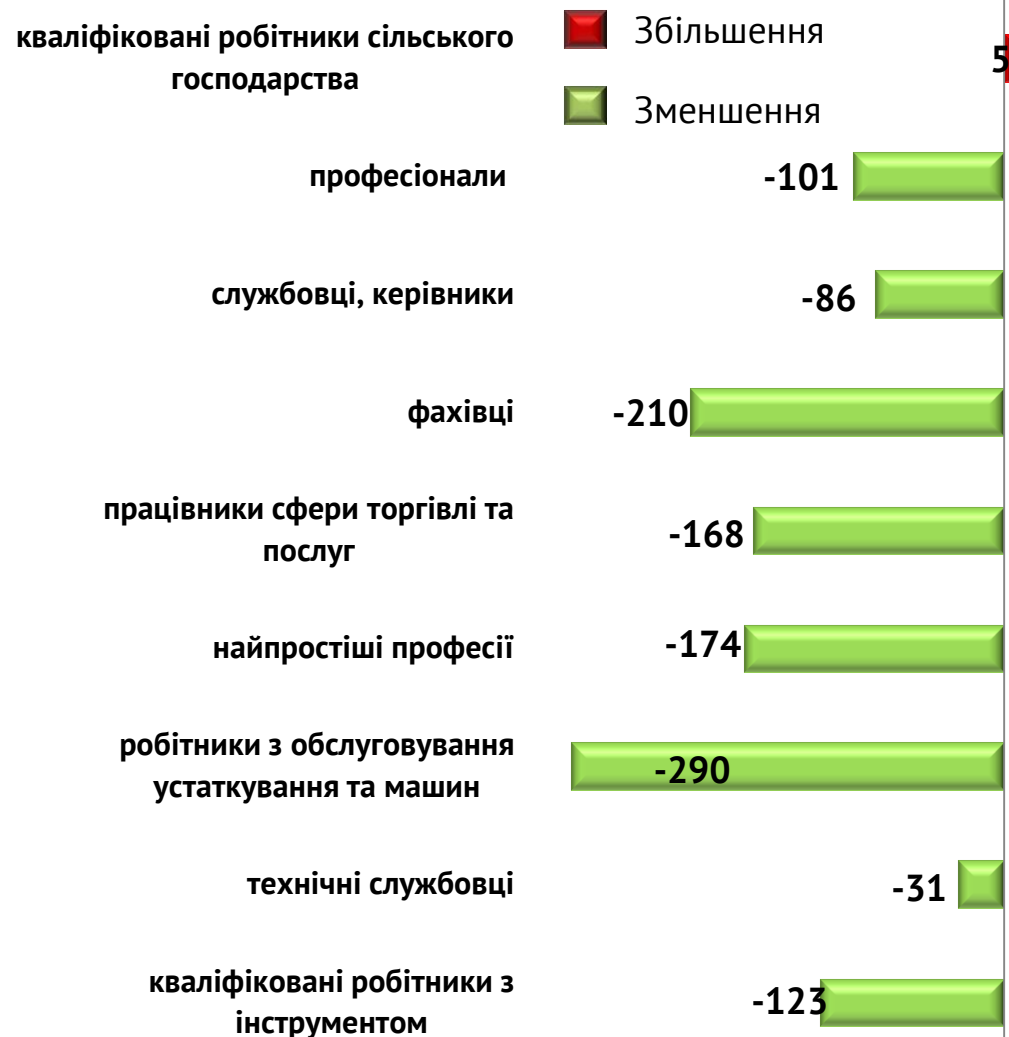


### Кількість осіб



### Зміна значення

(збільшення/зменшення до січня –квітня 2022 року)





Надання послуг  
службою зайнятості Кіровоградської області  
у січні – квітні 2023 року



❖ Мали статус безробітного

10 019 осіб

❖ Працевлаштовано

2 112 осіб

з них, безробітних

1 749 осіб

❖ Проходили професійне навчання

472 особи

з них, в ЦПТО

270 осіб

❖ Брали участь у громадських роботах та інших роботах тимчасового характеру

610 осіб

❖ Отримували допомогу по безробіттю

5 780 осіб

❖ Кількість роботодавців, які співпрацювали з центрами зайнятості

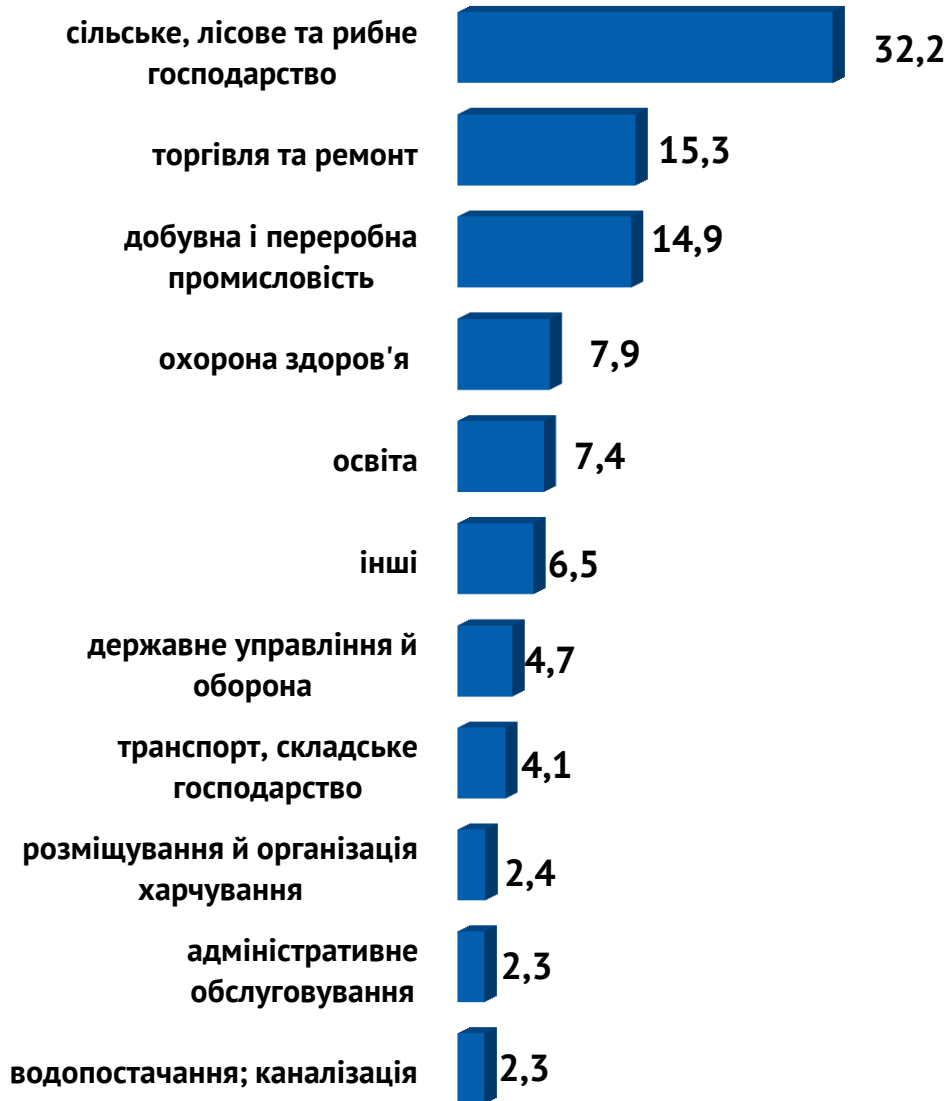
1 362 од.

❖ Кількість вакансій

3 744 од.



### За видами економічної діяльності



### За професійними групами





Окремі характеристики  
zareєстрованих безробітних  
станом на 1 травня 2023 року

Кількість зареєстрованих безробітних у  
Кіровоградській обласній службі  
зайнятості – 3,8 тис. осіб  
(зменшення на - 67,0%)

За статтю

79,9%

20,1%

■ жінки

■ чоловіки

За віковими групами

26,7%

29,8%

43,5%

■ до 35 років

■ 35 - 44 років

■ понад 45 років

За освітою

вища; 35,8%

3,8  
тис. осіб

професійно-  
технічна;  
35,9%

загальна  
середня;  
28,3%

## Особливі категорії

25 осіб  
(0,7%)

учасники АТО

0,3 тис.  
(7,4%)

внутрішньо переміщені  
особи

0, тис.  
(4,8%)

особи з інвалідністю

0,4 тис.  
(10,2%)

особи, яким залишилося  
10 і менше років до пенсії

54 особи  
(1,4%)

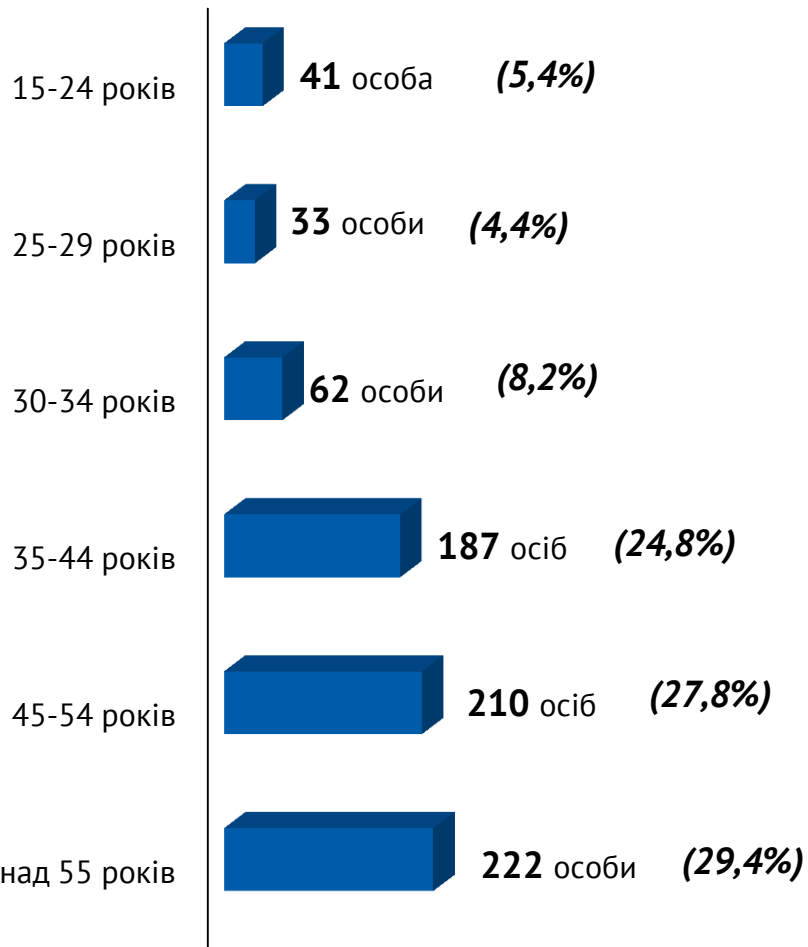
випускники навчальних  
закладів



## Структура зареєстрованих безробітних, станом на 1 травня 2023 року (за віковими групами)



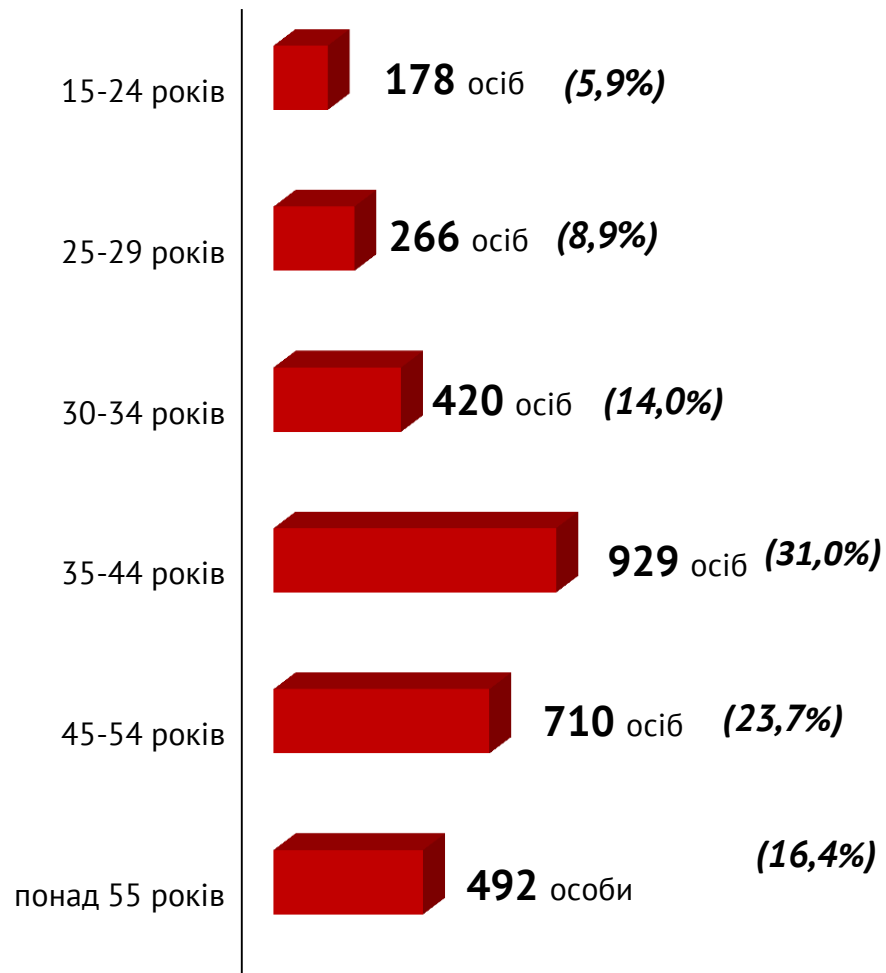
**- Чоловіки**



**Всього чоловіків: 755 осіб**



**- Жінки**



**Всього жінок: 2 995 осіб**

Структура безробітних,  
zareєстрованих у центрах зайнятості,  
станом на 1 травня 2023 року, %



За видами економічної діяльності



За професійними групами



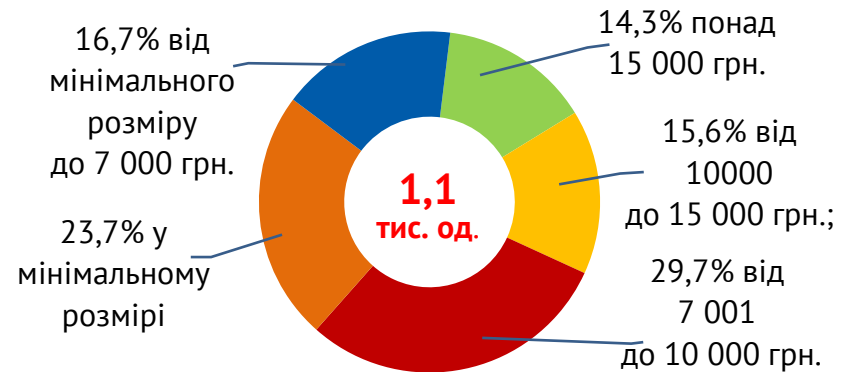
Структура вакансій,  
зареєстрованих в центрах зайнятості,  
станом на 1 травня 2023 року, %



**За видами економічної діяльності**



**За розмірами заробітної плати**



**За професійними групами**





## Найбільш популярні професії на ринку праці

### Професійні групи

### Назва професії

кваліфіковані робітники з інструментом	✓ ✓ ✓ ✓	слюсар-сантехнік швачка монтер колії, оглядач-ремонтник вагонів	✓ ✓ ✓	електрослюсар, електрогазоварник, слюсар механоскладальних робіт
робітники з обслуговування, експлуатації устаткування та машин	✓ ✓ ✓ ✓	токарь, водій, фрезерувальник, тракторист	✓ ✓ ✓ ✓	машиніст бульдозера, машиніст екскаватора, верстатник широкого профілю оператор котельні
професіонали	✓ ✓ ✓ ✓	інженер, фахівець, лікар, агроном	✓ ✓ ✓ ✓	інспектор, вчитель фахівець з публічних закупівель, педагог
працівники сфери торгівлі та послуг	✓ ✓ ✓ ✓	кухар, молодша медична сестра, продавець, перукар	✓ ✓ ✓ ✓	бармен, соціальний робітник, охоронник, кондуктор
некваліфіковані працівники	✓ ✓ ✓ ✓ ✓	підсобний робітник, сторож, вантажник, гірник, двірник	✓ ✓ ✓ ✓ ✓	комірник, кухонний робітник прибиральник території прибиральник службових приміщень
фахівці	✓ ✓ ✓ ✓	сестра медична, фахівець, технік, механік	✓ ✓ ✓ ✓	електромеханік, економіст, бухгалтер фельдшер
керівники, менеджери	✓ ✓ ✓	майстер, головний бухгалтер, начальник відділу,	✓ ✓ ✓	завідувач відділення, завідувач клубу, директор

Заробітна плата у вакансіях  
за професійними групами  
станом на 1 травня 2023 року, грн.



**Кіровоградська область**  
**(у середньому)**  
**9 959 грн.**

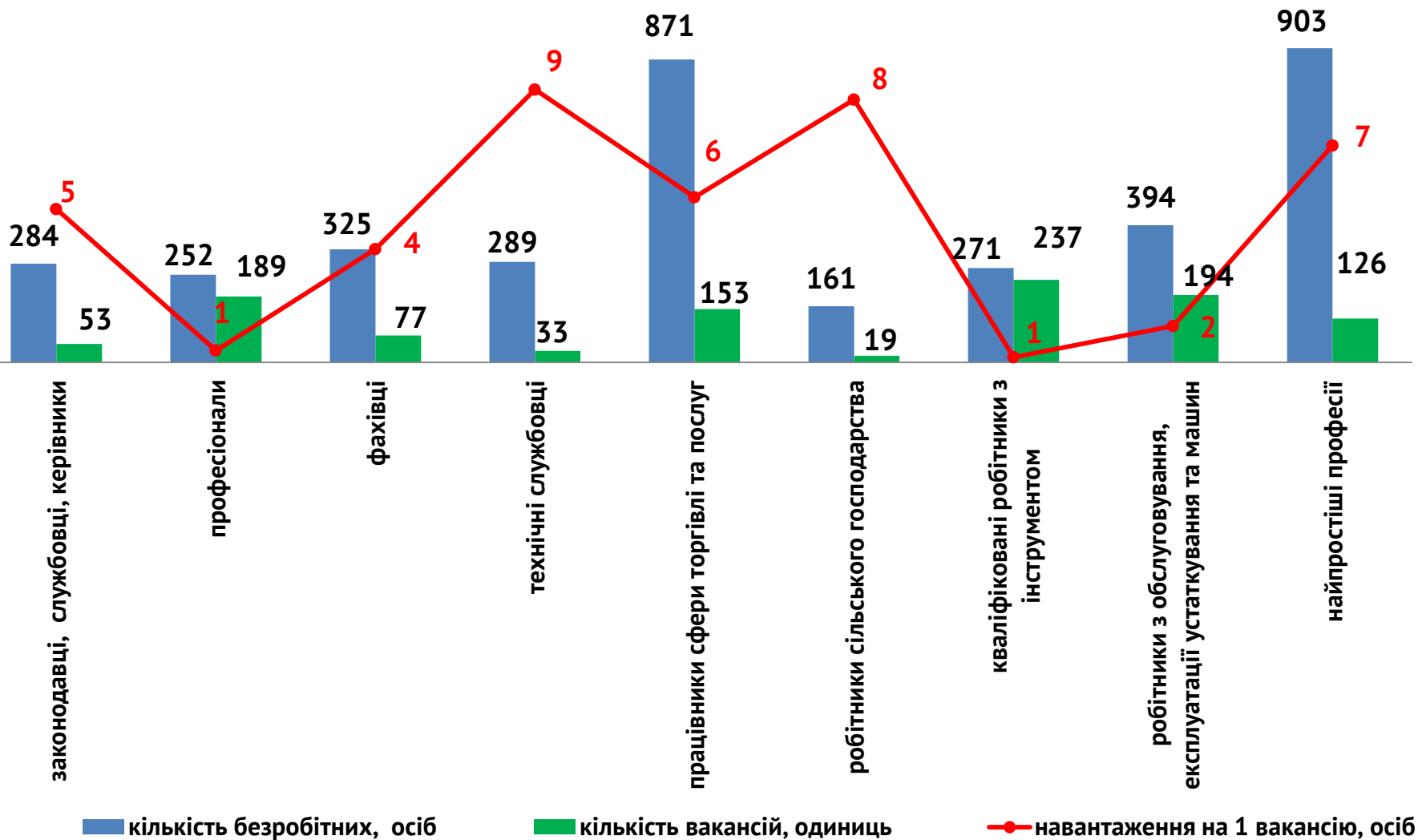




Кількість зареєстрованих безробітних, кількість вакансій та кількість претендентів на 1 вакансію, станом на 1 травня 2023 р.

**Кількість безробітних,  
на 1 вакансію: 3 особи  
(зменшення на 9 осіб)**

За професійними групами



**Кількість безробітних,  
на 1 вакансію: 3 особи  
(зменшення на 9 осіб)**

Кількість зареєстрованих безробітних, кількість вакансій та кількість претендентів на 1 вакансію, станом на 1 травня 2023 р.

**За видами економічної діяльності**

