



# СИТУАЦІЯ НА РИНКУ ПРАЦІ ТА ДІЯЛЬНІСТЬ СЛУЖБИ ЗАЙНЯТОСТІ КІРОВОГРАДСЬКОЇ ОБЛАСТІ У СІЧНІ-ГРУДНІ 2022 РОКУ

[www.dcz.gov.ua](http://www.dcz.gov.ua)



**Щодо зайнятості населення.** За даними Державної служби статистики України, кількість зайнятого населення у віці 15-70 років за 2021 рік, у порівнянні з 2020 роком, скоротилася на 9,1 тис. осіб та становила 352,9 тис. осіб. Рівень зайнятості населення у віці 15-70 років скоротився з 53,1% до 52,6%.

**Щодо обсягів безробіття (за методологією МОП).** Кількість безробітного населення (за методологією МОП) у віці 15-70 років за 2021 рік, у порівнянні з 2020 роком, зросла на 0,9 тис. осіб та становила 53,6 тис. осіб. Рівень безробіття населення (за методологією МОП) у віці 15-70 років зріс з 12,7% до 13,2% робочої сили.

**Щодо запланованого масового вивільнення працівників.** Протягом січня-грудня 2022 року роботодавцями було подано інформацію про заплановане масове вивільнення 4128 працівників, що на 6,3 тис. (або на 60,4%) менше, ніж у січні-грудні 2021 року. Найбільша кількість попереджених про заплановане масове вивільнення спостерігалася у м. Кропивницькому та Кропивницькому районі (1015 осіб), м. Олександрія та Олександрійському районі (697 осіб), у м. Знам'янці та Знам'янському районі (444

особи) та у Долинському (438 осіб) районі.

Із загальної кількості попереджених про масове вивільнення становили працівники сфери охорони здоров'я та надання соціальної допомоги (26,0%), сільського господарства (15,7%), переробної промисловості (11,5%), освіти (10,1%), державного управління й оборони (14,3%) тощо.

**Щодо надання послуг службою зайнятості Кіровоградської області.** Послугами служби зайнятості Кіровоградської області протягом січня-грудня 2022 року скористалися 32,8 тис. зареєстрованих безробітних. Зокрема, зареєстровано з початку року 20,6 тис. осіб (зменшення на 21,0% або 5,5 тис. осіб). Допомогу по безробіттю отримували 29,0 тис. осіб (зменшення на 29,1% або на 11,9 тис. осіб).

За сприяння центрів зайнятості області працевлаштовано 10,3 тис. осіб, зокрема, 9,3 тис. зареєстрованих безробітних.

За видами економічної діяльності, найбільше громадян працевлаштовано у сільському господарстві (44,8%), у переробній промисловості

# Ситуація на ринку праці та діяльність служби зайнятості Кіровоградської області



(11,2%), у сфері торгівлі (10,7%), у закладах освіти (7,2%), у державному управлінні й обороні та у закладах охорони здоров'я (по 5,5%) тощо.

За професійними групами 33,9% працевлаштованих це робітники з обслуговування устаткування та машин, 19,1% – некваліфіковані працівники, 13,3% – працівники сфери торгівлі, 12,4% – фахівці та професіонали, 8,5% – кваліфіковані робітники з інструментом, 5,4% – кваліфіковані робітники сільського господарства тощо.

У січні-грудні 2022 року за сприяння служби зайнятості області 1872 безробітних проходили професійне навчання. Зокрема, чисельність безробітних, які навчалися у центрах професійно-технічної освіти Державної служби зайнятості, становила 1137 осіб, що на 1,8% більше, ніж у відповідному періоді минулого року.

До громадських та інших робіт тимчасового характеру залучено 2059 осіб.

Станом на 1 січня 2023 року послуги служби зайнятості Кіровоградської області отримували 6,6 тис. осіб, які мали статус безробітного, що на 45,9% або 5,6 тис. осіб менше, ніж на відповідну дату минулого року.

За статтю: у загальній кількості зареєстрованих безробітних, чоловіки становили – 1,7 тис. осіб (або 25,9%), жінки – 4,9 тис. осіб (або 74,1%).

За віковими групами: 25,1% зареєстрованих безробітних були у віці до 35 років; 30,0% – у віці від 35 до 44 років; 25,7% – у віці від 45 до 55 років; 19,2% – понад 55 років.

За освітою: 39,6% зареєстрованих безробітних мали вищу освіту, 34,0% – професійно-технічну, 26,4% – загальну середню освіту.

За видами економічної діяльності: серед зареєстрованих безробітних 14,4% раніше були зайняті у сфері торгівлі; 13,2% – у переробній промисловості; 11,1% - у державному управлінні й обороні; 13,3% - у сільському, лісовому та рибному господарстві; 5,1% - у транспорті, 3,9% - у сфері охорони здоров'я, 4,0% - у сфері освіти.

# Ситуація на ринку праці та діяльність служби зайнятості Кіровоградської області



За професійними групами, серед зареєстрованих безробітних переважають працівники:

- сфери торгівлі та послуг – 21,3% (продавець, кухар, охоронник, молодша медична сестра, листоноша, касир торговельного залу, продавець-консультант);
- представники найпростіших професій – 21,8% (підсобний робітник, прибиральник виробничих приміщень, сторож, вантажник, комірник, двірник, укладальник-пакувальник);
- робітники з обслуговування, експлуатації устаткування та машин – 11,3% (водій автотранспортних засобів, оператор заправних станцій, тракторист);
- кваліфіковані робітники з інструментом – 9,1% (швачка, робітник з комплексного обслуговування сільськогосподарського виробництва, робітник фермерського господарства, слюсар-ремонтник);
- фахівці – 8,9% (бухгалтер, сестра медична, фахівець, вихователь);

- службовці та керівники – 8,5% (заступник директора, менеджер, головний бухгалтер);
- професіонали – 7,9% (вчитель закладу середньої загальної освіти, вихователь закладу дошкільної освіти, спеціаліст державної служби, економіст).

Станом на 1 січня 2023 року кількість вакансій, заявлених роботодавцями до служби зайнятості області становила 0,8 тис. одиниць, що на 51,2% менше, ніж на 1 січня 2022 року.

За видами економічної діяльності, більшість вакансій у добувній промисловості (20,4%), сфері охорони здоров'я та надання соціальної допомоги (15,9%), на підприємствах транспорту та складського господарства (13,6%), у закладах освіти (6,9%), у переробній промисловості (11,9%), у сільському господарстві (8,0%), у оптовій торгівлі (7,7%) тощо.

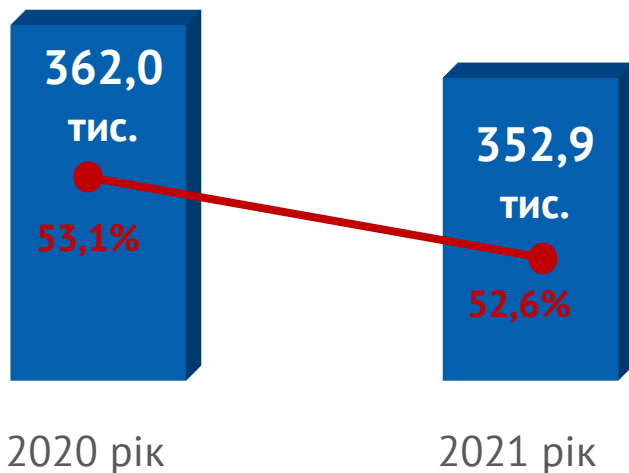
У професійному розрізі, найбільше вакансій подано для працевлаштування:

- 29,6% кваліфікованих робітників з інструментом (електрогазозварник, швачка, слюсар-ремонтник, слюсар-сантехнік, електрослюсар, швачка, монтер колії, електромонтер, кріпильник, прохідник, гірник підземний);

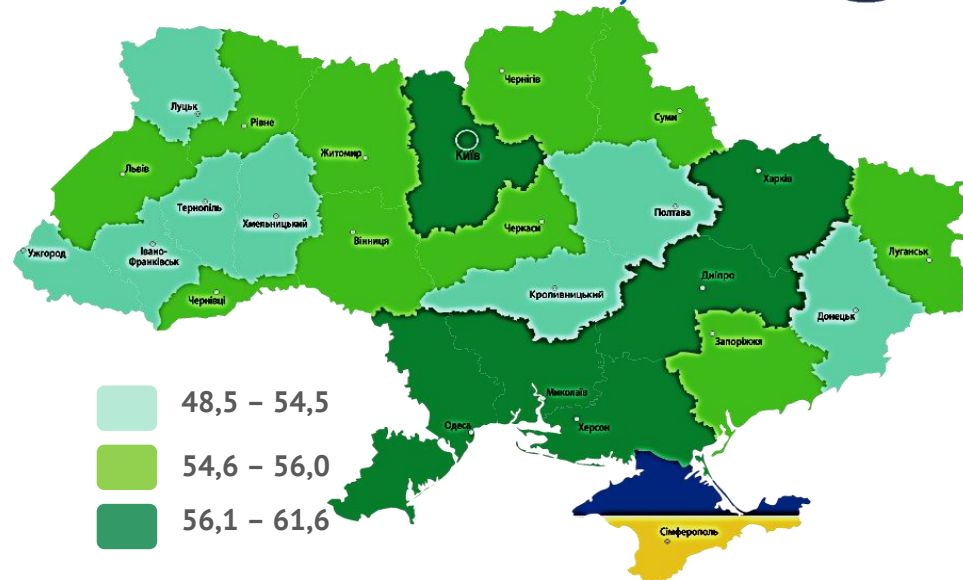


- 17,5% професіоналів (спеціаліст державної служби, лікар, керівник музичний);
- 17,1% робітників з обслуговування, експлуатації устаткування та машин (водій автотранспортних засобів, машиніст екскаватора, токар);
- 9,5% працівників сфери торгівлі та послуг (продавець, кухар, продавець-консультант, листоноша, молодша медична сестра);
- 9,0% фахівців (сестра медична, бухгалтер, електрик);
- 7,2% некваліфікованих працівників (підсобний робітник, прибиральник службових приміщень, сторож, двірник, вантажник).

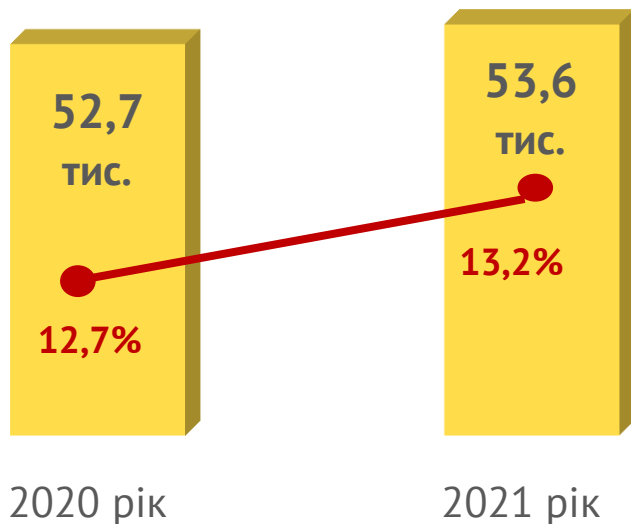
## Зайняте населення у віці 15-70 років (чисельність та рівень)



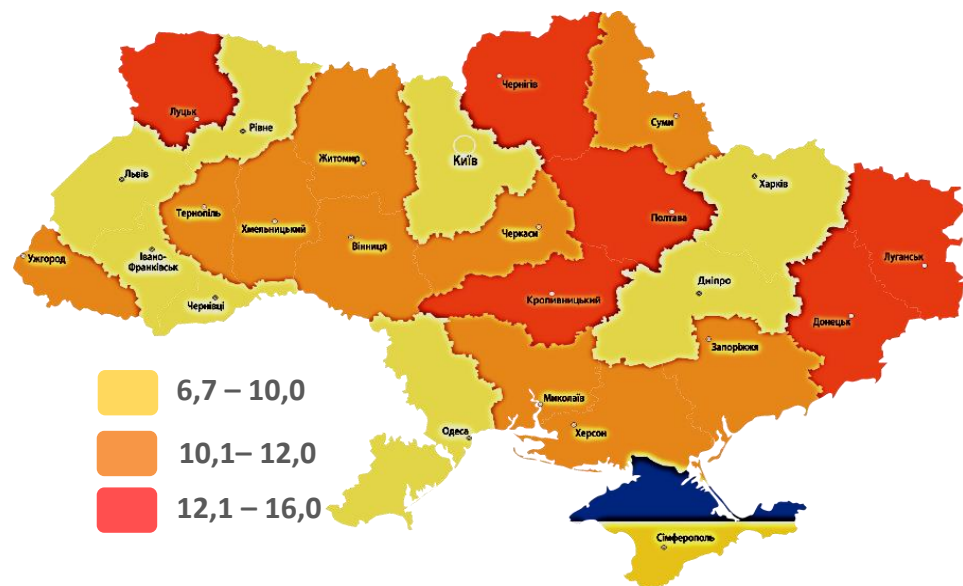
## Рівень зайнятості, %



## Безробітне населення у віці 15-70 років (чисельність та рівень за МОП)



## Рівень безробіття, %



Обсяги запланованого  
масового вивільнення працівників  
у січні-грудні 2022 року



**(по Кіровоградській області  
зменшення на 6,3 тис. осіб)**

4,1 тис. осіб

10,4 тис. осіб

січень-грудень 2022 р.



січень-грудень 2021 р.

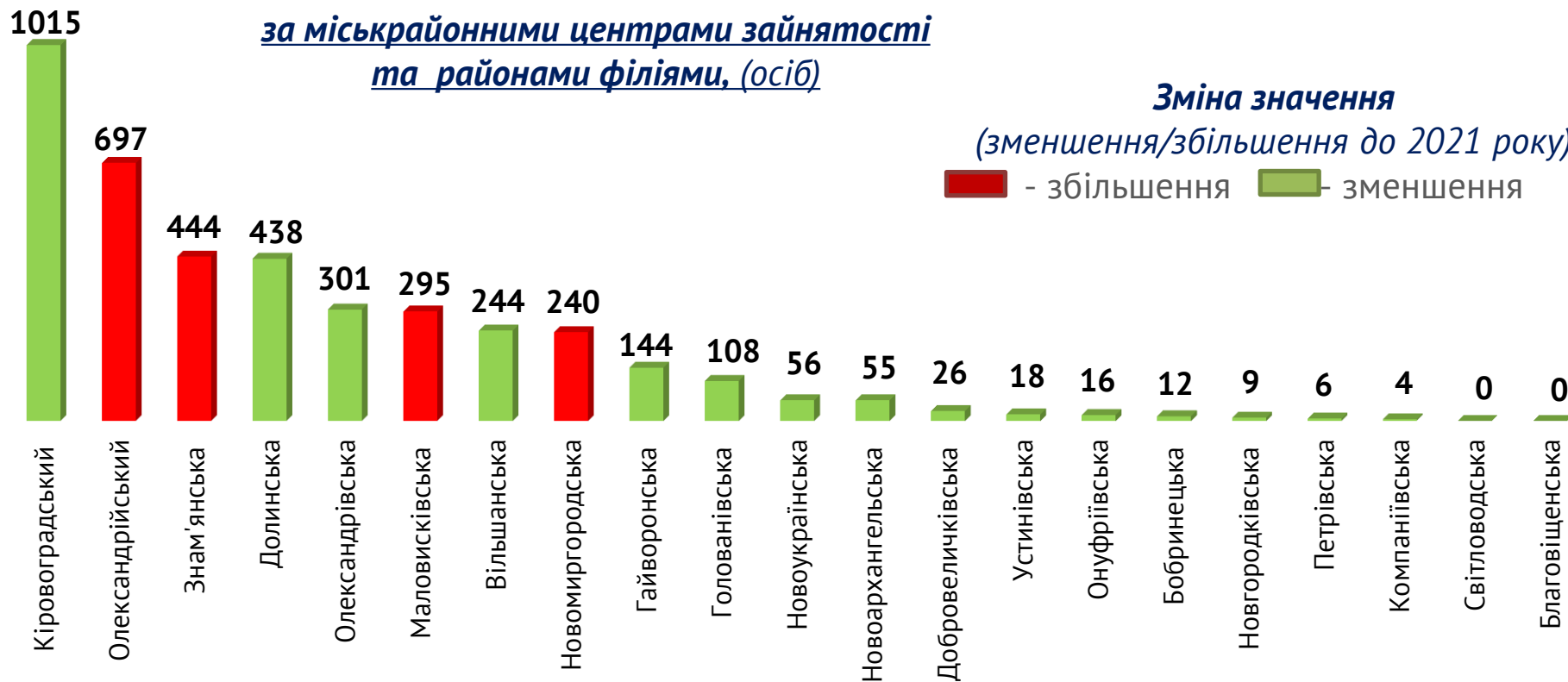


за міськрайонними центрами зайнятості  
та районами філіями, (осіб)

**Зміна значення**

(зменшення/збільшення до 2021 року)

■ - збільшення ■ - зменшення



Кількість осіб, попереджених про заплановане масове вивільнення за видами економічної діяльності у січні-грудні 2022 року



### Кількість осіб



### Зміна значення

(збільшення/зменшення до січня-грудня 2021 р.)



Збільшення  
 Зменшення



Кількість осіб, попереджених про заплановане масове вивільнення за професійними групами у січні-грудні 2022 року

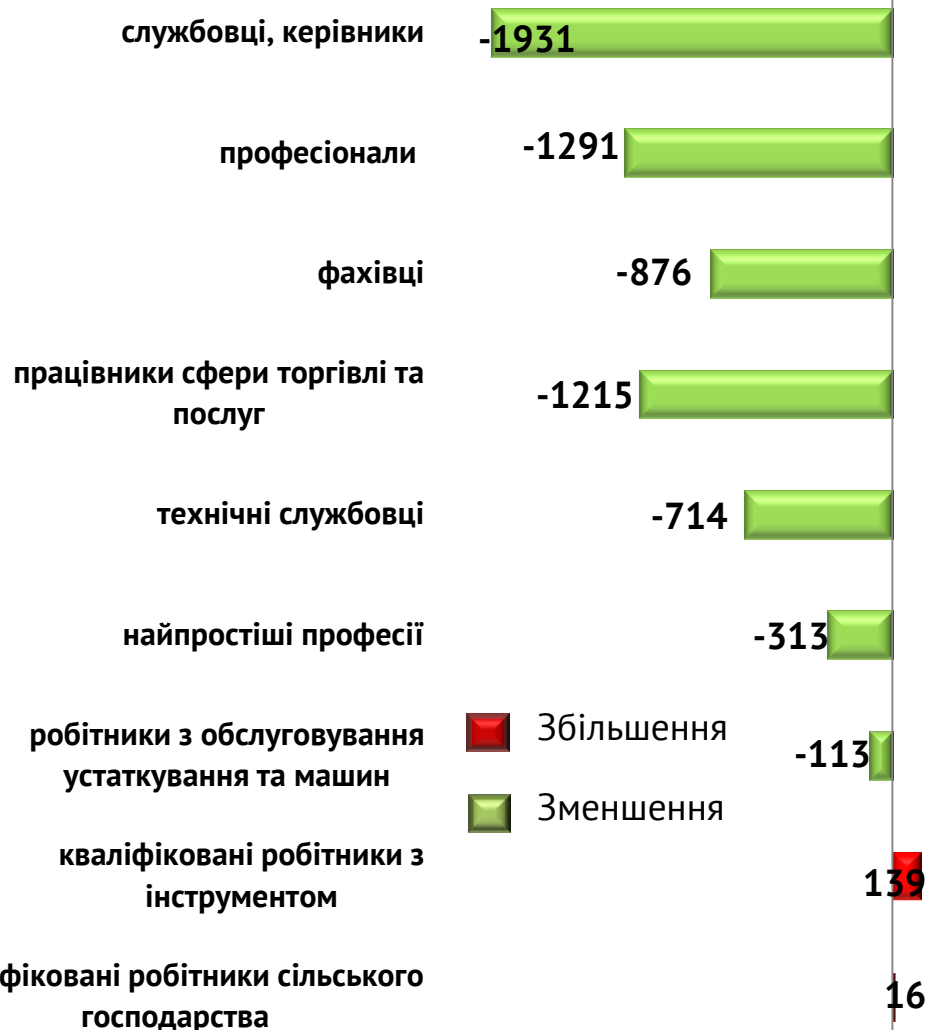


### Кількість осіб



### Зміна значення

(збільшення/зменшення до січня-грудня 2021 року)



Надання послуг  
службою зайнятості Кіровоградської області  
у січні-грудні 2022 року



❖ **Мали статус безробітного**

**32,8** тис. осіб

❖ **Працевлаштовано**

**10,3** тис. осіб

з них, безробітних

**9,3** тис. осіб

❖ **Проходили професійне навчання**

**1,9** тис. осіб

з них, в ЦПТО

**1,1** тис. осіб

❖ **Брали участь у громадських роботах та інших роботах тимчасового характеру**

**2,1** тис. осіб

❖ **Отримували допомогу по безробіттю**

**29,0** тис. осіб

❖ **Кількість роботодавців, які співпрацювали з центрами зайнятості**

**3,4** тис. од.

❖ **Кількість вакансій**

**14,3** тис. од.

Працевлаштування безробітних,  
(структура, %)  
у січні-грудні 2022 року



### За видами економічної діяльності



### За професійними групами





Станом на **1 січня 2023 року**  
(у порівнянні з відповідною датою 2021 року)

Кількість безробітних  
zareєстрованих в службі  
зайнятості Кіровоградської області

6,6  
тис. осіб **-45,9%**

Кількість вакансій (З-ПН)

0,8  
тис. осіб **-51,2%**

Кількість безробітних  
на 1 вакансію

9 осіб **+1  
особа**

Окремі характеристики  
zareєстрованих безробітних  
станом на 1 січня 2023 року



### За статтю

74,1%

25,9%

■ жінки

■ чоловіки

### За віковими групами

25,1%

29,8%

45,1%

■ до 35 років

■ 35 - 44 років

■ понад 45 років

### За освітою

вища; 39,6%

6,6  
тис. осіб

професійно-  
технічна;  
34,0%

загальна  
середня;  
26,4%

### Особливі категорії

**38** осіб  
(0,6%)

учасники АТО

**0,7** тис.  
(10,3%)

внутрішньо переміщені  
особи

**0,3** тис.  
(4,9%)

особи з інвалідністю

**0,6** тис.  
(9,8%)

особи, яким залишилося  
10 і менше років до пенсії

**97** осіб  
(1,5%)

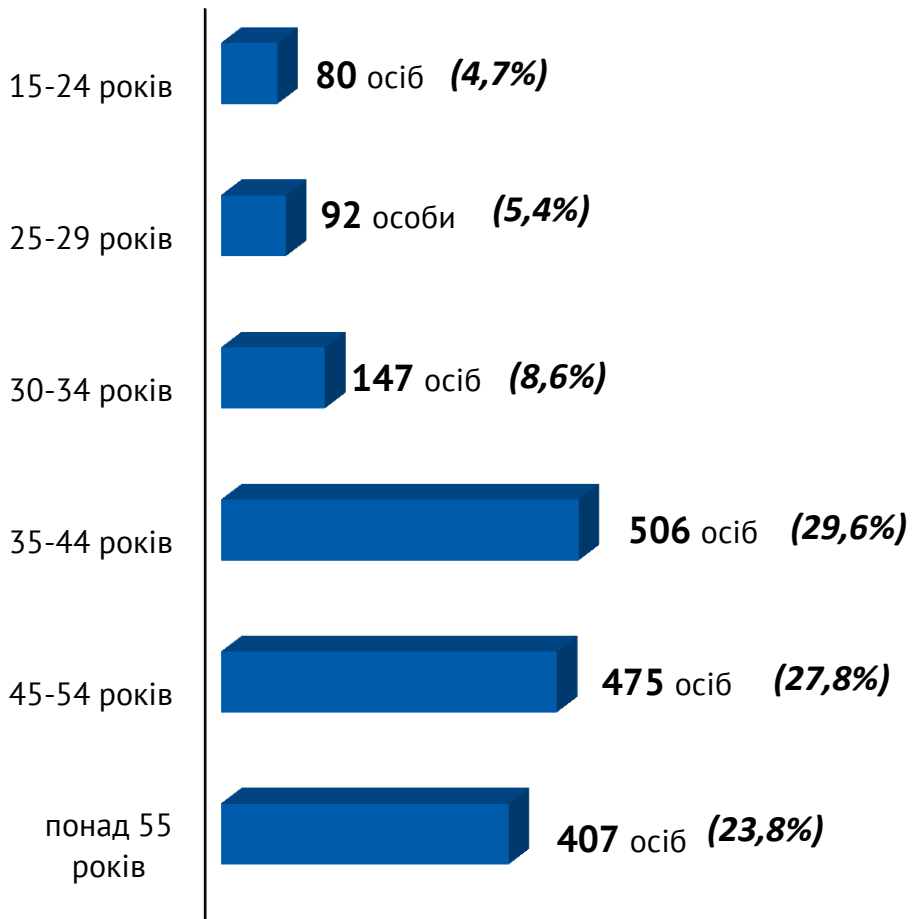
випускники навчальних  
закладів



## Структура зареєстрованих безробітних, станом на 1 січня 2023 року (за віковими групами)



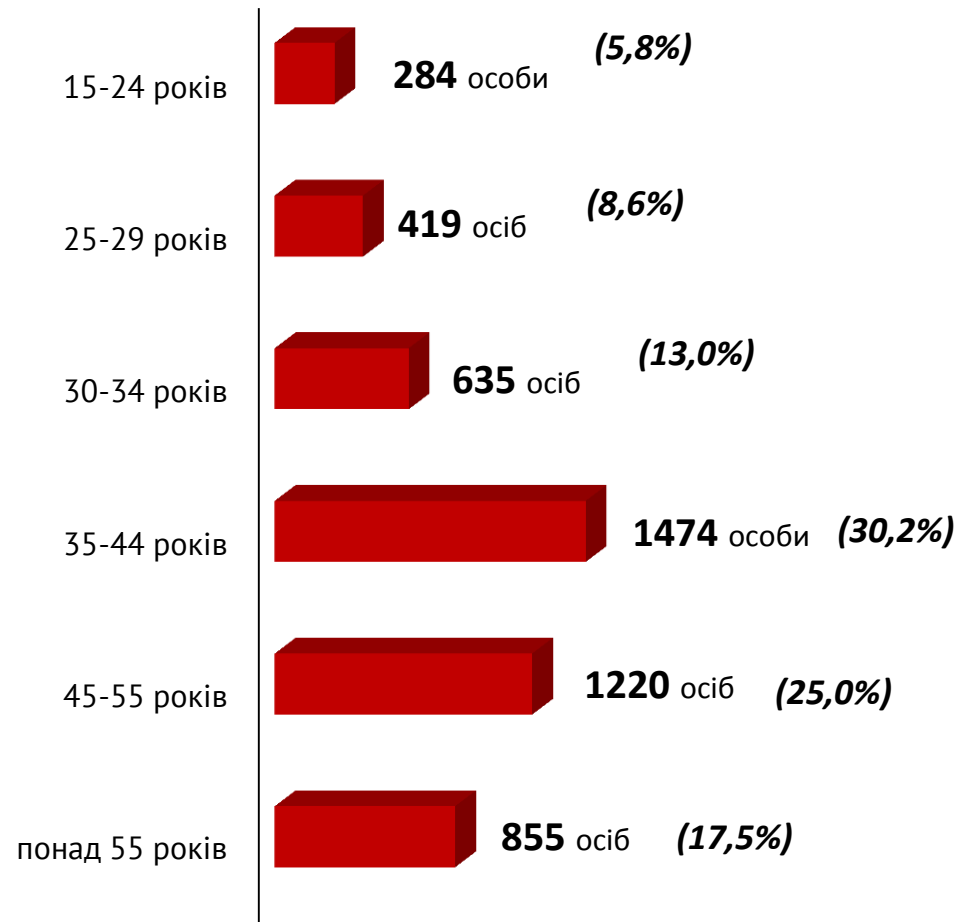
**- Чоловіки**



**Всього чоловіків: 1 707 осіб**



**- Жінки**



**Всього жінок: 4 887 осіб**

Структура безробітних,  
zareєстрованих у центрах зайнятості,  
станом на 1 січня 2023 року, %



За видами економічної діяльності



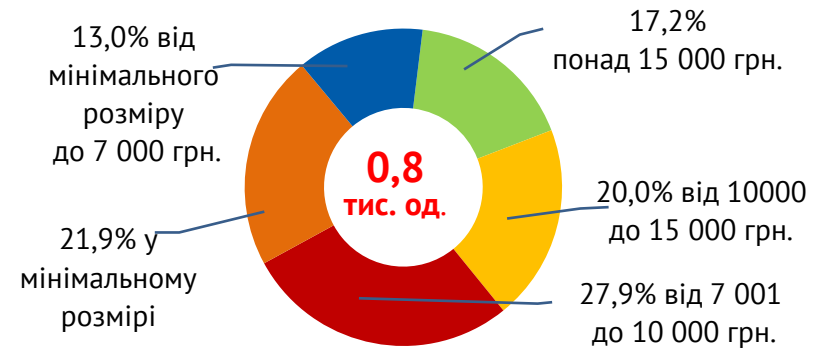
За професійними групами



### За видами економічної діяльності



### За розмірами заробітної плати



### За професійними групами








## Найбільш популярні професії на ринку праці

### Професійні групи

### Назва професії

кваліфіковані робітники з інструментом	✓ ✓ ✓ ✓	слюсар-сантехнік швачка монтер колії, оглядач-ремонтник вагонів	✓ ✓ ✓	електрослюсар, електрогазоварник, слюсар механоскладальних робіт
робітники з обслуговування, експлуатації устаткування та машин	✓ ✓ ✓ ✓	токарь, водій, фрезерувальник, тракторист	✓ ✓ ✓ ✓	машиніст бульдозера, машиніст екскаватора, верстатник широкого профілю оператор котельні
професіонали	✓ ✓ ✓ ✓	інженер, фахівець, лікар, агроном	✓ ✓ ✓ ✓	інспектор, вчитель фахівець з публічних закупівель, педагог
працівники сфери торгівлі та послуг	✓ ✓ ✓ ✓	кухар, молодша медична сестра, продавець, перукар	✓ ✓ ✓ ✓	бармен, соціальний робітник, охоронник, кондуктор
некваліфіковані працівники	✓ ✓ ✓ ✓ ✓	підсобний робітник, сторож, вантажник, гірник, двірник	✓ ✓ ✓ ✓ ✓	комірник, кухонний робітник прибиральник території прибиральник службових приміщень
фахівці	✓ ✓ ✓ ✓	сестра медична, фахівець, технік, механік	✓ ✓ ✓ ✓	електромеханік, економіст, бухгалтер фельдшер
керівники, менеджери	✓ ✓ ✓	майстер, головний бухгалтер, начальник відділу,	✓ ✓ ✓	завідувач відділення, завідувач клубу, директор

Заробітна плата у вакансіях  
за професійними групами  
станом на 1 січня 2023 року, грн.

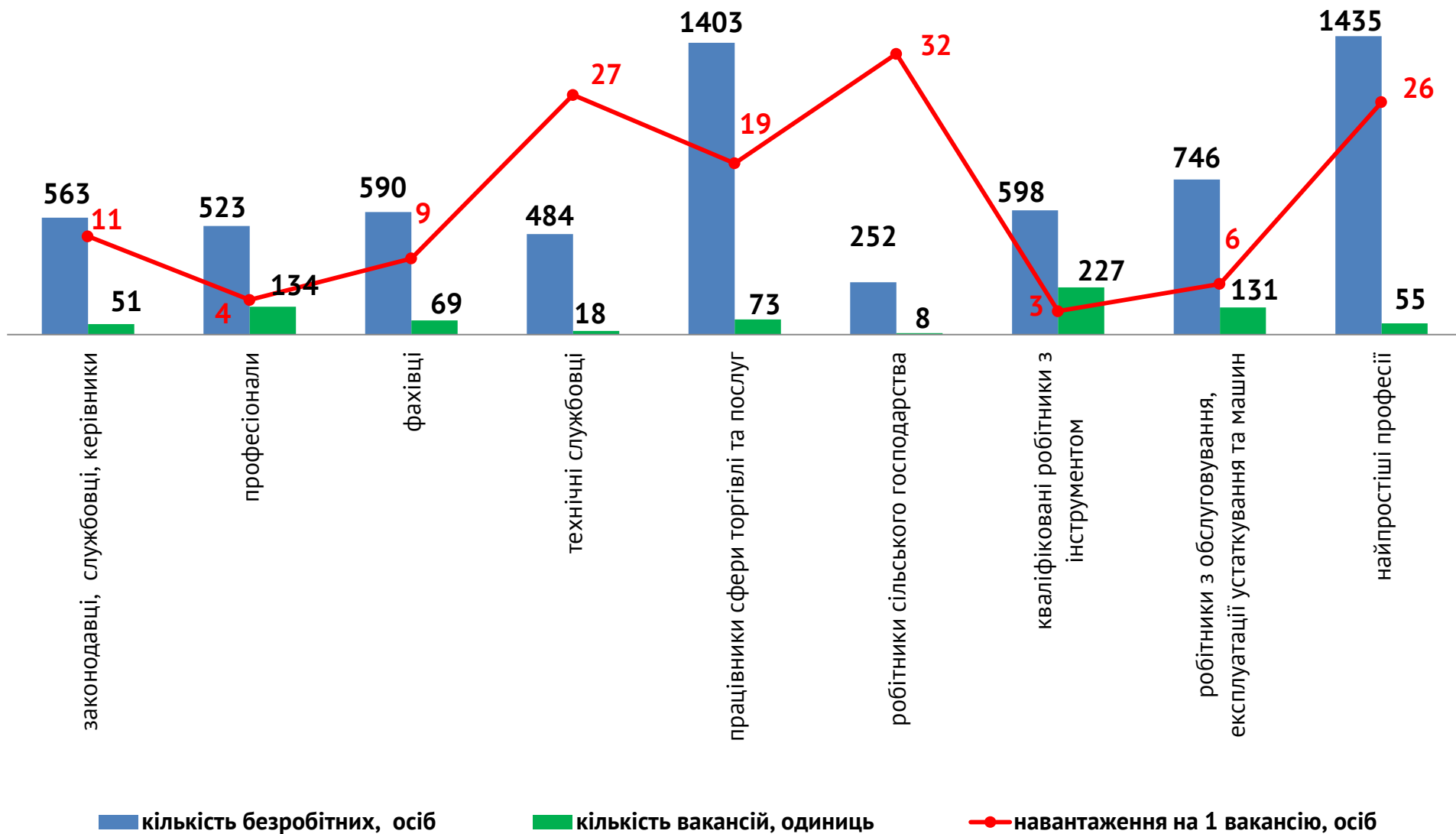


**Кіровоградська область**  
**(у середньому)**  
**10 434 грн.**

Кількість зареєстрованих безробітних, кількість вакансій та кількість претендентів на 1 вакансію, станом на 1 січня 2023 р.



### За професійними групами



Кількість зареєстрованих безробітних, кількість вакансій та кількість претендентів на 1 вакансію, станом на 1 січня 2023 р.



### За видами економічної діяльності

