



СИТУАЦІЯ НА РИНКУ ПРАЦІ ТА ДІЯЛЬНІСТЬ СЛУЖБИ ЗАЙНЯТОСТІ КІРОВОГРАДСЬКОЇ ОБЛАСТІ У СІЧНІ-ЛИПНІ 2022 РОКУ

www.dcz.gov.ua

Ситуація на ринку праці та діяльність служби зайнятості Кіровоградської області



Щодо зайнятості населення. За останніми опублікованими даними Державної служби статистики України, кількість зайнятого населення у віці 15-70 років за 2021 рік, у порівнянні з 2020 роком, скоротилася на 9,1 тис. осіб та становила 352,9 тис. осіб. Рівень зайнятості населення у віці 15-70 років скоротився з 53,1% до 52,6%.

Щодо обсягів безробіття (за методологією МОП). Кількість безробітного населення (за методологією МОП) у віці 15-70 років за 2021 рік, у порівнянні з 2020 роком, зросла на 0,9 тис. осіб та становила 53,6 тис. осіб. Рівень безробіття населення (за методологією МОП) у віці 15-70 років зріс з 12,7% до 13,2% робочої сили.

Щодо запланованого масового вивільнення працівників. Протягом січня-липня 2022 року роботодавцями було подано інформацію про заплановане масове вивільнення 2202 працівників, що на 5,9 тис. (або на 73,0%) менше, ніж у січні-липні 2021 року.

Найбільша кількість попереджених про заплановане масове вивільнення спостерігалася у

м. Кропивницькому та Кропивницькому районі (667 осіб), м. Олександрія та Олександрійському районі (644 особи), у Долинському (312 осіб) та Вільшанському (237 осіб) районах.

Із загальної кількості попереджених про масове вивільнення становили працівники сфери охорони здоров'я та надання соціальної допомоги (26,8%), переробної промисловості (18,8%), будівництва (14,2%), освіти (13,9%), професійної, наукової та технічної діяльності (12,7%).

Щодо надання послуг службою зайнятості Кіровоградської області. Послугами служби зайнятості Кіровоградської області протягом січня-липня 2022 року скористалися 26,9 тис. зареєстрованих безробітних. Зокрема, зареєстровано з початку року 14,7 тис. осіб (зменшення на 8,6% або 1,4 тис. осіб). Допомогу по безробіттю отримували 23,9 тис. осіб (зменшення на 25,2% або на 8,0 тис. осіб).

За сприяння центрів зайнятості області працевлаштовано 7,3 тис. осіб, зокрема, 6,6 тис. зареєстрованих безробітних.

Ситуація на ринку праці та діяльність служби зайнятості Кіровоградської області



За видами економічної діяльності, найбільше громадян працевлаштовано у сільському господарстві (59,1%), у переробній промисловості (9,8%), у сфері торгівлі (8,4%), у державному управлінні й обороні (4,7%), у охороні здоров'я (4,1%) тощо.

За професійними групами 37,3% працевлаштованих це робітники з обслуговування устаткування та машин, 20,2% - некваліфіковані працівники, 11,0% – працівники сфери торгівлі, 8,6% – кваліфіковані робітники з інструментом, 7,0% - кваліфіковані робітники сільського господарства тощо.

У січні - липні 2022 року за сприяння служби зайнятості області 1214 безробітних проходили професійне навчання. Зокрема, чисельність безробітних, які навчалися у центрах професійно-технічної освіти Державної служби зайнятості, становила 724 особи, що на 31,4% більше, ніж у відповідному періоді минулого року.

До громадських та інших робіт тимчасового характеру залучено 1369 осіб.

Станом на 1 серпня 2022 року послуги служби зайнятості Кіровоградської області отримували 11,1 тис. осіб, які мали статус безробітного, що на 15,4% або 2,0 тис. осіб менше, ніж на відповідну дату минулого року. Отримували допомогу по безробіттю 9,1 тис. осіб, що на 12,2% або 1,3 тис. осіб менше, ніж на 1 серпня 2021 року.

За статтю: у загальній кількості зареєстрованих безробітних, чоловіки становили – 3,7 тис. осіб (або 33,1%), жінки – 7,4 тис. осіб (або 66,9%).

За віковими групами: 26,9% зареєстрованих безробітних були у віці до 35 років; 28,6% – у віці від 35 до 44 років; 26,4% – у віці від 45 до 55 років; 18,1% – понад 55 років.

За освітою: 42,7% зареєстрованих безробітних мали вищу освіту, 33,4% – професійно-технічну, 23,9% – загальну середню освіту.

За видами економічної діяльності: серед зареєстрованих безробітних 20,2% раніше були зайняті у сфері торгівлі; 10,5% - у сільському, лісовому та рибному господарстві; 16,0% – у переробній промисловості;

Ситуація на ринку праці та діяльність служби зайнятості Кіровоградської області



13,9% - у державному управлінні й обороні; 7,5% - у транспорті, 5,2% - у сфері охорони здоров'я, 4,6% - у сфері освіти.

За професійними групами, серед зареєстрованих безробітних переважають працівники:

За професійними групами, серед зареєстрованих безробітних переважають працівники:

- сфери торгівлі та послуг – 20,3% (продавець, кухар, охоронник, молодша медична сестра, листоноша, касир торговельного залу, оператор поштового зв'язку, адміністратор, оператор комп'ютерного набору);
- представники найпростіших професій – 17,0% (підсобний робітник, прибиральник службових приміщень, сторож, комірник, вантажник, укладальник-пакувальник, двірник);
- робітники з обслуговування, експлуатації устаткування та машин – 14,8% (водій автотранспортних засобів, оператор заправочних станцій, оператор котельні, машиніст (кочегар) котельні, тракторист, тракторист-машиніст сільськогосподарського виробництва, дорожний робітник);

- службовці та керівники – 10,4% (директор підприємства, головний бухгалтер, менеджер (управитель));
- кваліфіковані робітники з інструментом – 10,0% (пекар, швачка, слюсар-ремонтник, електрогазозварник, робітник з комплексного обслуговування сільськогосподарського виробництва, робітник фермерського господарства,);
- фахівці – 9,7% (бухгалтер, сестра медична, фахівець, вихователь);
- професіонали – 7,6% (вчитель закладу середньої загальної освіти, спеціаліст державної служби).

Станом на 1 серпня 2022 року кількість вакансій, заявлених роботодавцями до служби зайнятості області становила 0,6 тис. одиниць, що на 63,4% менше, ніж на відповідну дату 2021 року.

За видами економічної діяльності, більшість вакансій налічується у сфері охорони здоров'я та надання соціальної допомоги (20,7%), у оптовій торгівлі (16,2%), у переробній промисловості (13,8%), у сільському господарстві (11,3%), у

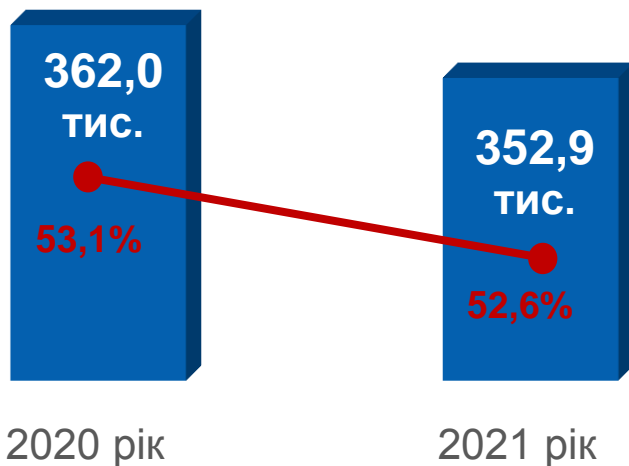
Ситуація на ринку праці та діяльність служби зайнятості Кіровоградської області



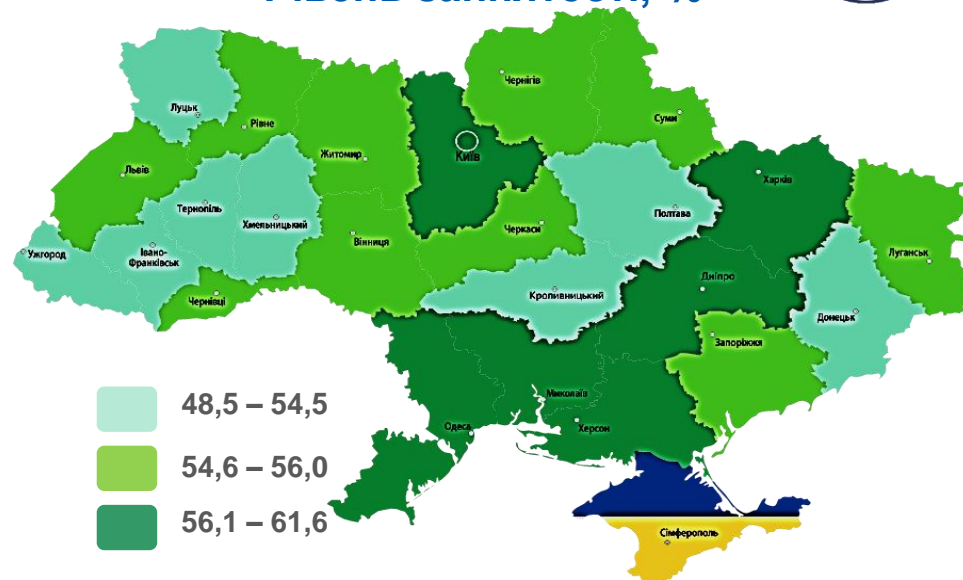
У професійному розрізі, найбільше вакансій подано для працевлаштування:

- 22,7% професіоналів (спеціаліст державної служби, лікар, інженер,);
- 17,4% кваліфікованих робітників з інструментом (електрогазозварник, швачка, слюсар-ремонтник, оглядач-ремонтник вагонів, слюсар з ремонту колісних транспортних засобів, електромонтер з ремонту та обслуговування електроустаткування, робітник з комплексного обслуговування сільськогосподарського виробництва);
- 16,2% працівників сфери торгівлі та послуг (продавець, кухар, охоронник, оператор комп'ютерного набору, молодша медична сестра, продавець-консультант, касир торговельного залу);
- 13,7% робітників з обслуговування, експлуатації устаткування та машин (водій автомобільних засобів, тракторист-машиніст сільськогосподарського виробництва, машиніст екскаватора);
- 9,2% некваліфікованих працівників (підсобний робітник, прибиральник службових приміщень, двірник, укладальник-пакувальник);
- 7,9% фахівців (сестра медична, бухгалтер, електрик дільниці).

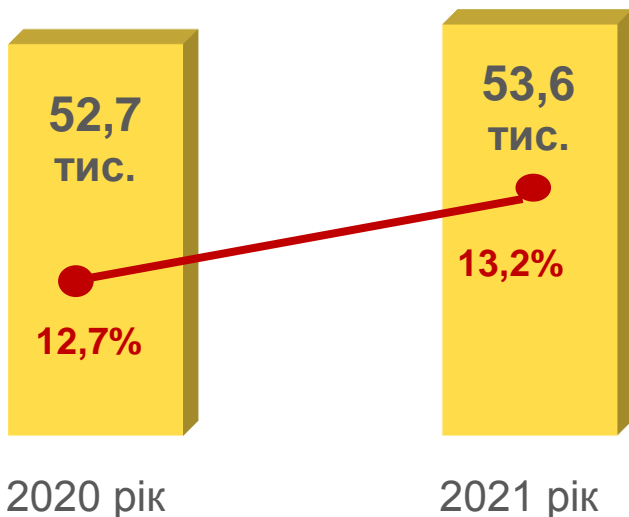
Зайняте населення у віці 15-70 років (чисельність та рівень)



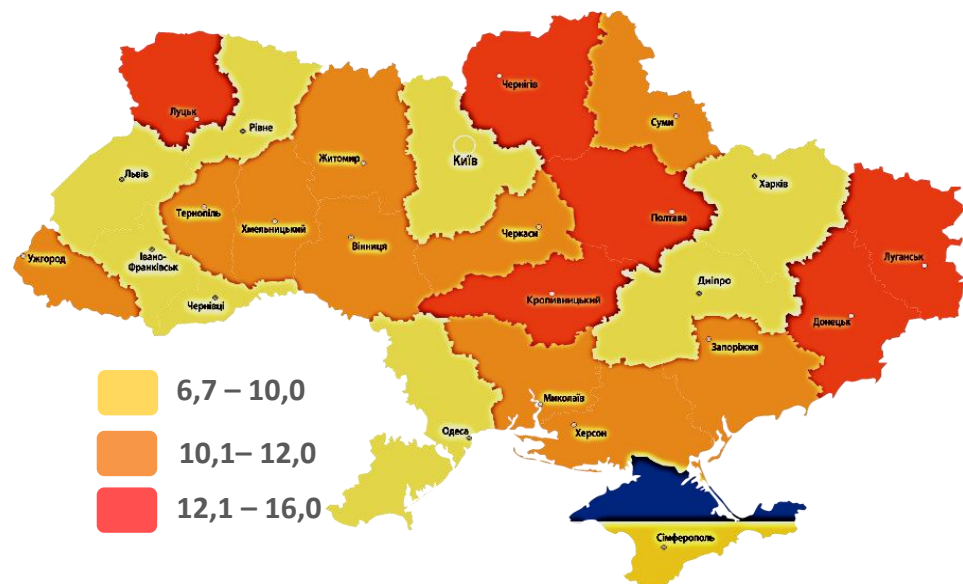
Рівень зайнятості, %



Безробітне населення у віці 15-70 років (чисельність та рівень за МОП)



Рівень безробіття, %



Обсяги запланованого
масового вивільнення працівників
у січні-липні 2022 року



січень-липень 2022 р.  2,2 тис. осіб

(по Кіровоградській
області зменшення на
5,9 тис. осіб)

січень-липень 2021 р.  8,1 тис. осіб

за міськрайонними центрами
зайнятості та районами філіями,



Кількість осіб, попереджених про заплановане масове вивільнення за видами економічної діяльності у січні-липні 2022 року



Кількість осіб



Зміна значення

(збільшення/зменшення до січня-липня 2021 р.)



■ Збільшення

■ Зменшення



Кількість осіб, попереджених про
заплановане масове вивільнення
за професійними групами у січні-липні 2022 року

Кількість осіб



Зміна значення

(збільшення/зменшення до січня-липня 2021 року)



Надання послуг
службою зайнятості Кіровоградської області
у січні-липні 2022 року



❖ **Мали статус безробітного**

26,9 тис. осіб

❖ **Працевлаштовано**

7,3 тис. осіб

з них, безробітних

6,6 тис. осіб

❖ **Проходили професійне навчання**

1,2 тис. осіб

з них, в ЦПТО

724 особи

❖ **Брали участь у громадських роботах та інших роботах тимчасового характеру**

1,4 тис. осіб

❖ **Отримували допомогу по безробіттю**

23,9 тис. осіб

❖ **Кількість роботодавців, які співпрацювали з центрами зайнятості**

2,6 тис. од.

❖ **Кількість вакансій**

10,5 тис. од.

Працевлаштування безробітних,
(структура, %)
у січні-липні 2022 року



За видами економічної діяльності



За професійними групами





Станом на **1 серпня 2022 року**
(у порівнянні з відповідною датою 2021 року)

Кількість безробітних
zareestrovanih v sluzhbi
zaynyatosti Kirovograd's'koj oblasti

11,1
тис. осіб -15,4%

Кількість безробітних, які
otrimumvali dopomogu

9,1
тис. осіб -12,2%

Кількість вакансій (З-ПН)

0,6
тис. од. -63,4%

Кількість безробітних
na 1 vakantsiu

18 осіб +10
осіб

Окремі характеристики
zareєстрованих безробітних
станом на 1 серпня 2022 року



За статтю

66,9%

■ жінки

33,1%

■ чоловіки

За віковими групами

26,9%

28,6%

44,5%

■ до 35 років ■ 35 - 44 років ■ понад 45 років

За освітою

42,7% вища

11,1
тис. осіб

23,9%
загальна
середня

33,4%
професійно-
технічна

Особливі категорії

83 особи
(0,7%)

учасники АТО

1,1 тис.
(9,9%)

внутрішньо переміщені
особи

0,5 тис.
(4,8%)

особи з інвалідністю

1,1 тис.
(9,6%)

особи, яким залишилося
10 і менше років до
пенсії

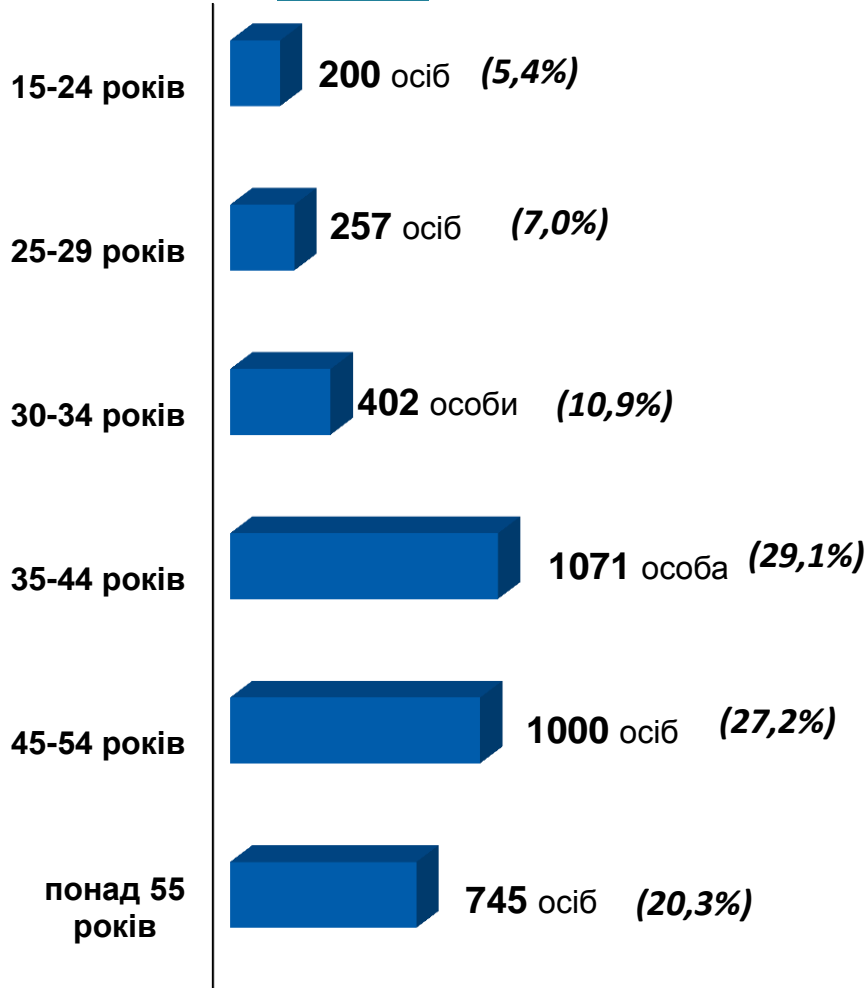
118 осіб
(1,1%)

випускники навчальних
закладів

Структура зареєстрованих безробітних,
станом на 1 серпня 2022 року
(за віковими групами)



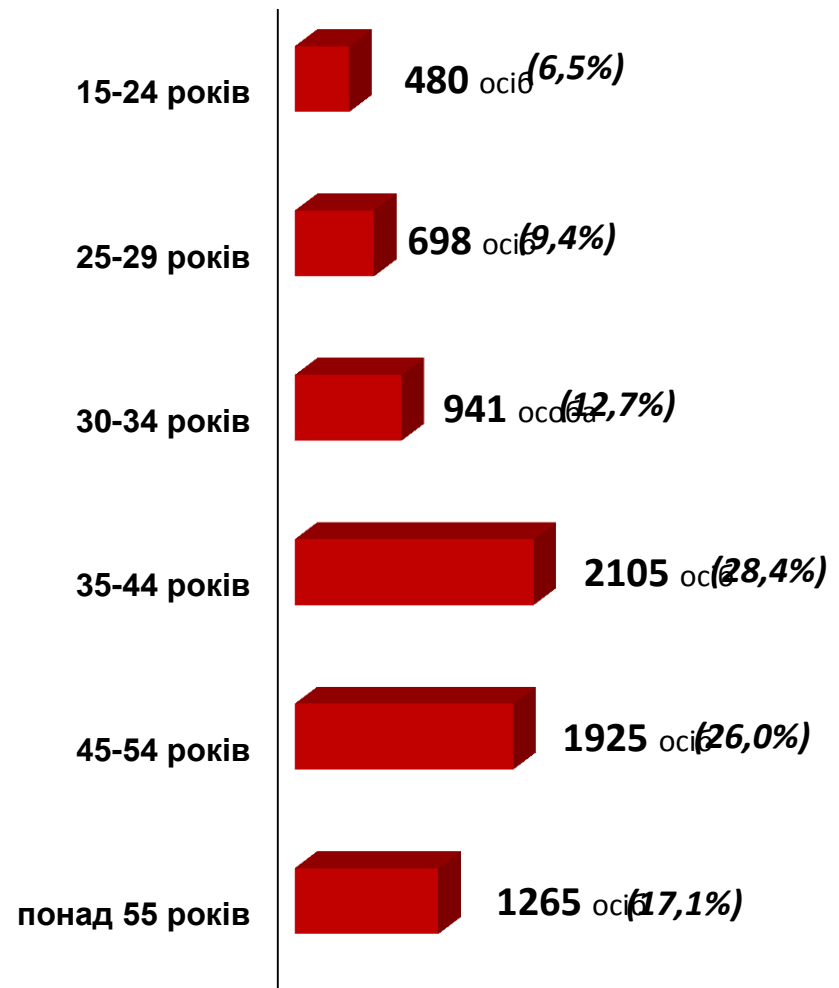
- ЧОЛОВІКИ



Всього чоловіків: 3675 осіб



- ЖІНКИ



Всього жінок: 7414 осіб

Структура безробітних,
zareєстрованих у центрах зайнятості,
станом на 1 серпня 2022 року, %



За видами економічної діяльності

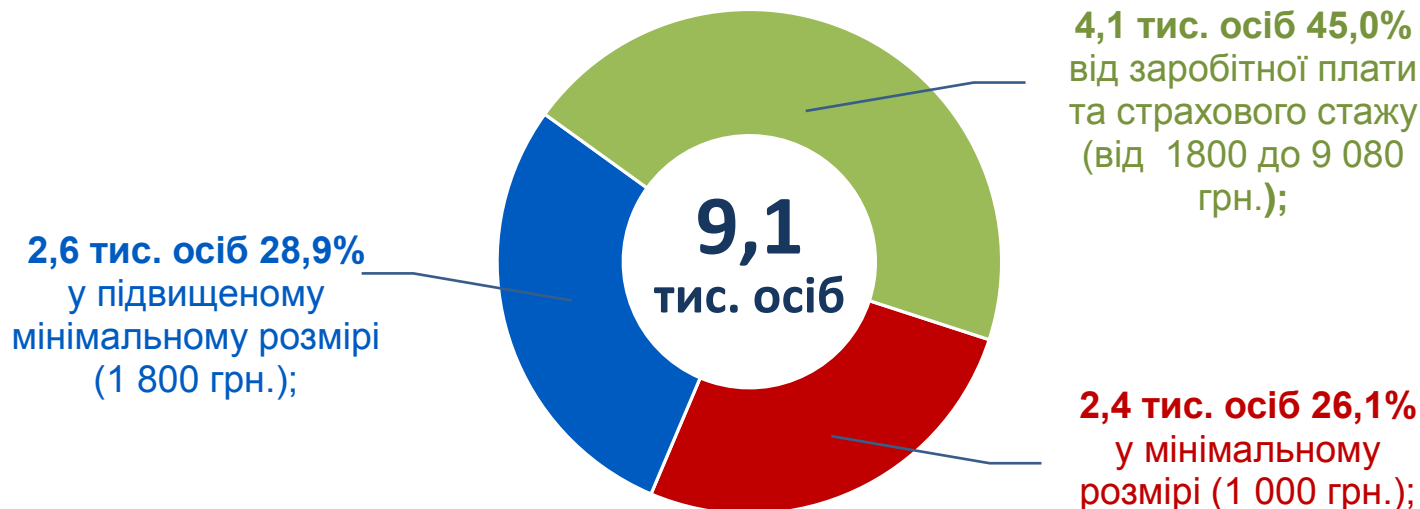


За професійними групами





Структура безробітних, які отримували допомогу станом на 1 серпня 2022 року



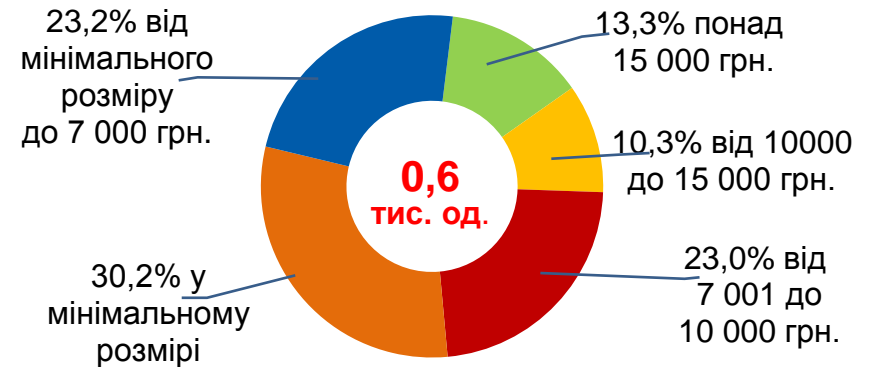
Кількість безробітних, які отримували допомогу, тис. осіб



За видами економічної діяльності



За розмірами заробітної плати



За професійними групами



Найбільш популярні професії на ринку праці

Професійні групи

Назва професії

кваліфіковані робітники з інструментом	<ul style="list-style-type: none"> ✓ ✓ ✓ ✓ 	<ul style="list-style-type: none"> електромеханік, електромонтер, монтер колії, оглядач-ремонтник вагонів 	<ul style="list-style-type: none"> ✓ ✓ ✓ 	<ul style="list-style-type: none"> електрослюсар, електрогазоварник, слюсар механоскладальних робіт
робітники з обслуговування, експлуатації устаткування та машин	<ul style="list-style-type: none"> ✓ ✓ ✓ ✓ 	<ul style="list-style-type: none"> токарь, водій, фрезерувальник, тракторист 	<ul style="list-style-type: none"> ✓ ✓ ✓ ✓ 	<ul style="list-style-type: none"> машиніст бульдозера, машиніст екскаватора, шихтувальник, машиніст млина
професіонали	<ul style="list-style-type: none"> ✓ ✓ ✓ ✓ 	<ul style="list-style-type: none"> інженер, фахівець, лікар, агроном 	<ul style="list-style-type: none"> ✓ ✓ ✓ ✓ 	<ul style="list-style-type: none"> інспектор, юрисконсульт, фахівець з публічних закупівель, педагог
працівники сфери торгівлі та послуг	<ul style="list-style-type: none"> ✓ ✓ ✓ ✓ 	<ul style="list-style-type: none"> кухар, молодша медична сестра, продавець, перукар 	<ul style="list-style-type: none"> ✓ ✓ ✓ ✓ 	<ul style="list-style-type: none"> бармен, соціальний робітник, охоронник, кондуктор
некваліфіковані працівники	<ul style="list-style-type: none"> ✓ ✓ ✓ ✓ ✓ 	<ul style="list-style-type: none"> підсобний робітник, сторож, вантажник, гірник, двірник 	<ul style="list-style-type: none"> ✓ ✓ ✓ ✓ 	<ul style="list-style-type: none"> комірник, кухонний робітник прибиральник території прибиральник службових приміщень
фахівці	<ul style="list-style-type: none"> ✓ ✓ ✓ ✓ 	<ul style="list-style-type: none"> сестра медична, фахівець, технік, механік 	<ul style="list-style-type: none"> ✓ ✓ ✓ ✓ 	<ul style="list-style-type: none"> електромеханік, економіст, бухгалтер фармацевт
керівники, менеджери	<ul style="list-style-type: none"> ✓ ✓ ✓ 	<ul style="list-style-type: none"> майстер, головний бухгалтер, начальник відділу, 	<ul style="list-style-type: none"> ✓ ✓ ✓ 	<ul style="list-style-type: none"> завідувач відділення, завідувач складу, директор

Заробітна плата у вакансіях
за професійними групами
станом на 1 серпня 2022 року, грн.

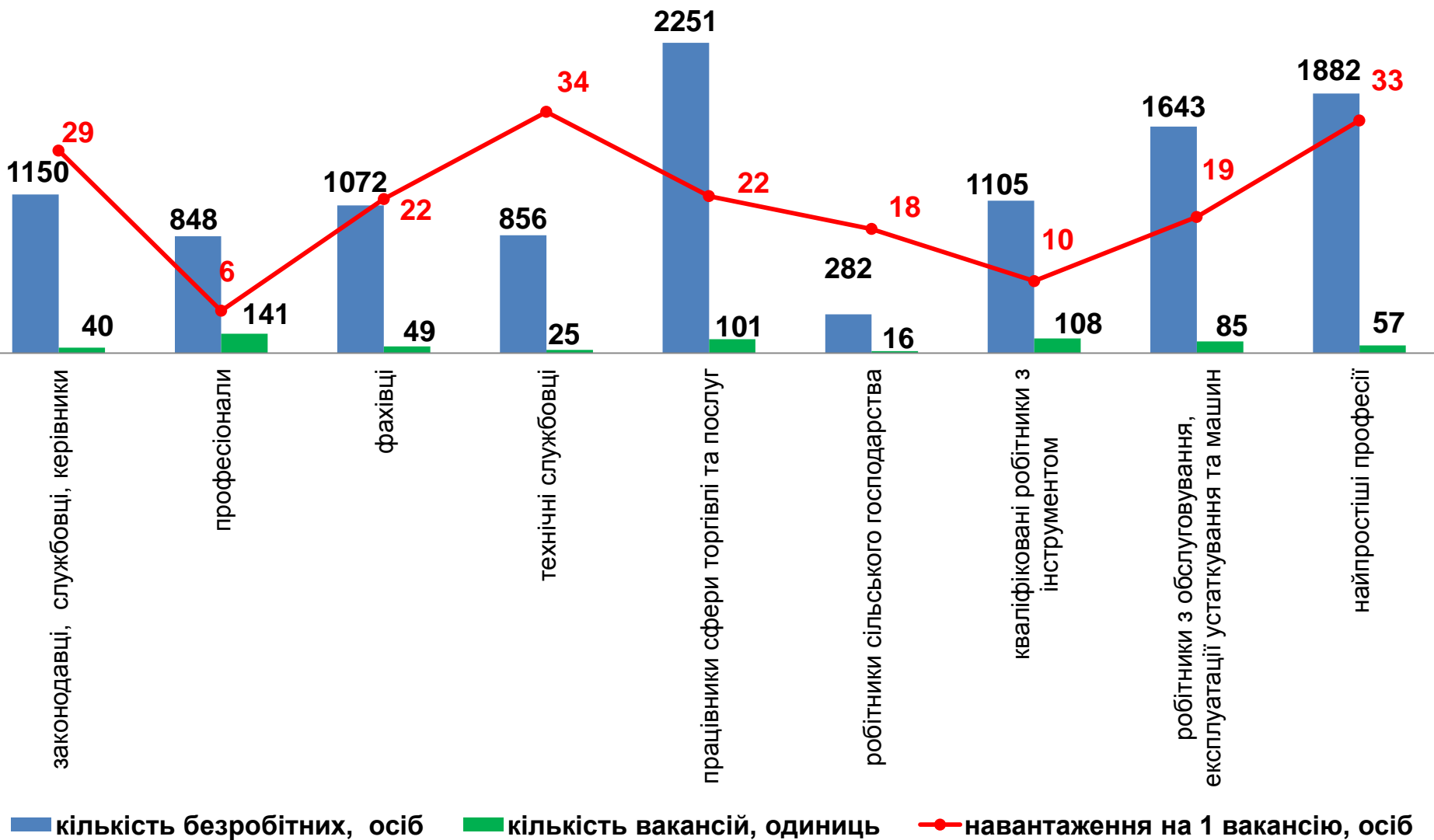


**Кіровоградська
область
(у середньому)
9 408 грн.**

Кількість зареєстрованих безробітних, кількість вакансій та кількість претендентів на 1 вакансію, станом на 1 серпня 2022 р.



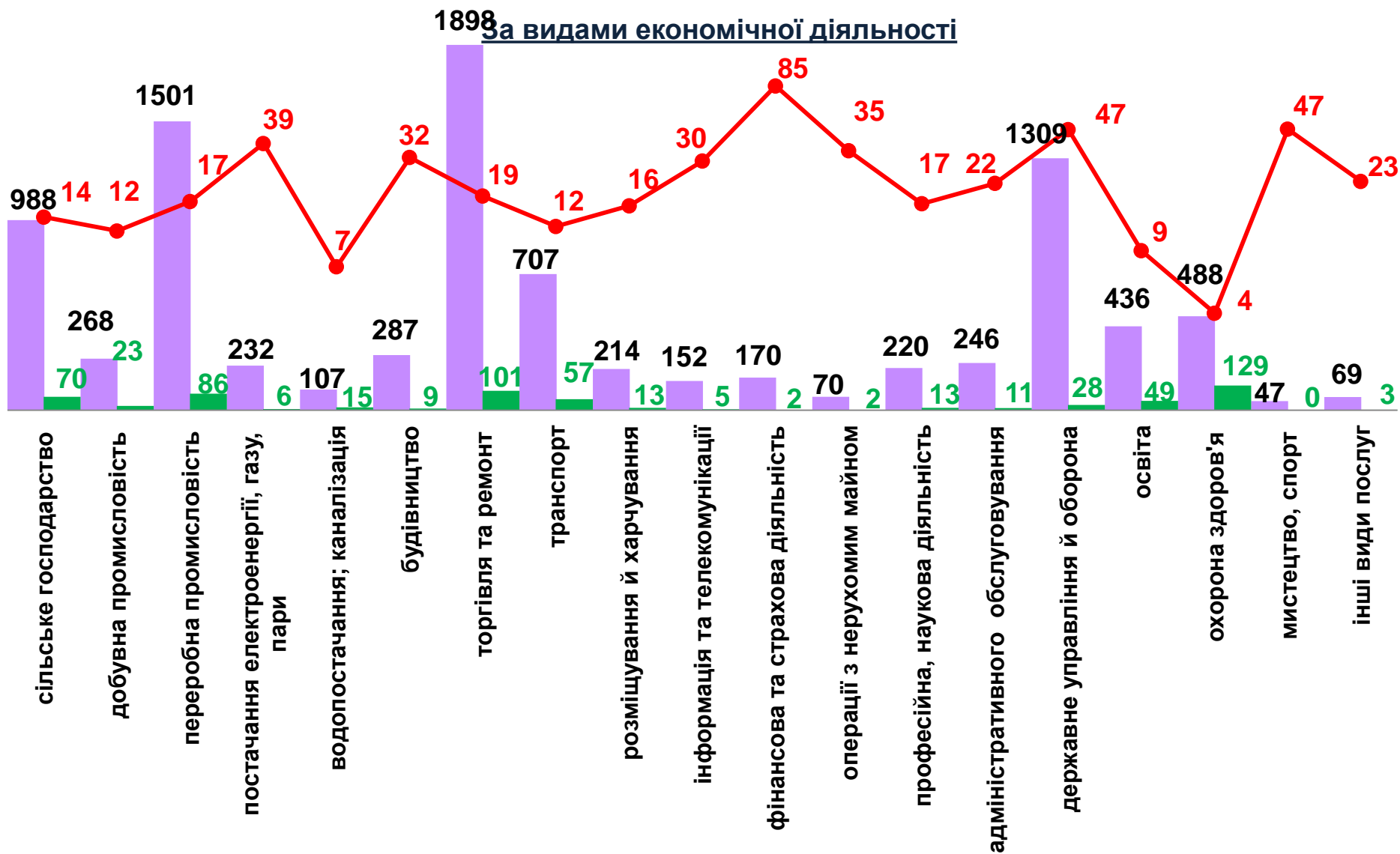
За професійними групами



Кількість зареєстрованих безробітних, кількість вакансій та кількість претендентів на 1 вакансію, станом на 1 серпня 2022 р.



За видами економічної діяльності



■ кількість безробітних, осіб ■ кількість вакансій, одиниць ● навантаження на 1 вакансію, осіб