



СИТУАЦІЯ НА РИНКУ ПРАЦІ ТА ДІЯЛЬНІСТЬ СЛУЖБИ ЗАЙНЯТОСТІ КІРОВОГРАДСЬКОЇ ОБЛАСТІ У СІЧНІ 2023 РОКУ

www.dcz.gov.ua



Щодо зайнятості населення. За даними Державної служби статистики України, кількість зайнятого населення у віці 15-70 років за 2021 рік, у порівнянні з 2020 роком, скоротилася на 9,1 тис. осіб та становила 352,9 тис. осіб. Рівень зайнятості населення у віці 15-70 років скоротився з 53,1% до 52,6%.

Щодо обсягів безробіття (за методологією МОП). Кількість безробітного населення (за методологією МОП) у віці 15-70 років за 2021 рік, у порівнянні з 2020 роком, зросла на 0,9 тис. осіб та становила 53,6 тис. осіб. Рівень безробіття населення (за методологією МОП) у віці 15-70 років зріс з 12,7% до 13,2% робочої сили.

Щодо запланованого масового вивільнення працівників. Протягом січня 2023 року роботодавцями було подано інформацію про заплановане масове вивільнення 260 працівників, що на 506 осіб (або на 66,1%) менше, ніж у січні 2022 року. Найбільша кількість попереджених про заплановане масове вивільнення спостерігалася у м. Кропивницькому та Кропивницькому районі (70 осіб), у м. Знам'янці та Знам'янському районі (49 осіб), у м. Світловодську та Світловодському районі (31 особа) та у Долинському

(31 особа) районі.

Із загальної кількості попереджених про масове вивільнення становили працівники сільського господарства (16,2%), сфери професійної та наукової діяльності (33,8%), державного управління й оборони (46,9%) тощо.

Щодо надання послуг службою зайнятості Кіровоградської області. Послугами служби зайнятості Кіровоградської області протягом січня 2023 року скористалися 7,6 тис. зареєстрованих безробітних. Зокрема, зареєстровано з у січні майже 1,0 тис.. осіб (зменшення на 70,0% або 2,3 тис. осіб). Допомогу по безробіттю отримували майже 4,0 тис. осіб (зменшення на 70,7% або на 9,6 тис. осіб).

За сприяння центрів зайнятості області працевлаштовано 311 осіб, зокрема, 268 зареєстрованих безробітних.

За видами економічної діяльності, найбільше громадян працевлаштовано сфері торгівлі (22,4%), на підприємствах переробної промисловості (13,1%), у сільському господарстві (12,3%), у закладах охорони здоров'я та у закладах освіти (по 10,8%) тощо.

Ситуація на ринку праці та діяльність служби зайнятості Кіровоградської області



За професійними групами 22,4% працевлаштованих це працівники сфери торгівлі, 19,8% – фахівці та професіонали, 17,5% – некваліфіковані працівники, 14,9% - робітники з обслуговування устаткування та машин, 10,8% – кваліфіковані робітники з інструментом тощо.

У січні 2023 року за сприяння служби зайнятості області 102 безробітних проходили професійне навчання. Зокрема, чисельність безробітних, які навчалися у центрах професійно-технічної освіти Державної служби зайнятості, становила 21 особу, що на 76,9% менше, ніж у січні минулого року.

До громадських та інших робіт тимчасового характеру залучено 83 особи.

Станом на 1 лютого 2023 року послуги служби зайнятості Кіровоградської області отримували 5,7 тис. осіб, які мали статус безробітного, що на 59,2% або 8,3 тис. осіб менше, ніж на відповідну дату минулого року. Отримували допомогу по безробіттю 2,5 тис. осіб, що на 79,6% або 9,6 тис. осіб менше, ніж на лютого 2022 року.

За статтю: у загальній кількості зареєстрованих безробітних, чоловіки становили – 1,4 тис. осіб (або 24,0%), жінки – 4,3 тис. осіб (або 76,0%).

За віковими групами: 24,0% зареєстрованих безробітних були у віці до 35 років; 30,1% – у віці від 35 до 44 років; 26,2% – у віці від 45 до 55 років; 19,7% – понад 55 років.

За освітою: 36,2% зареєстрованих безробітних мали вищу освіту, 36,0% – професійно-технічну, 27,8% – загальну середню освіту.

За видами економічної діяльності: серед зареєстрованих безробітних 21,7% раніше були зайняті у сільському, лісовому та рибному господарстві; 16,4% – у переробній промисловості; 16,2% - у сфері торгівлі; 13,6% - у державному управлінні й обороні; 5,5% - у транспорті, 4,6% - у сфері освіти, 4,4% - у сфері охорони здоров'я тощо.

За професійними групами, серед зареєстрованих безробітних переважають працівники:

представники найпростіших професій – 23,3% (підсобний робітник, прибиральник службових

Ситуація на ринку праці та діяльність служби зайнятості Кіровоградської області



приміщень, прибиральник виробничих приміщень, сторож, комірник, вантажник, укладальник-пакувальник, двірник);

- сфери торгівлі та послуг – 21,1% (продавець, кухар, охоронник, молодша медична сестра, листоноша, касир торговельного залу, оператор поштового зв'язку, адміністратор, оператор комп'ютерного набору, перукар, продавець-консультант);
- робітники з обслуговування, експлуатації устаткування та машин – 10,6% (водій автотранспортних засобів, оператор заправних станцій, оператор котельні, машиніст (кочегар) котельні,);
- кваліфіковані робітники з інструментом – 9,5% (пекар, швачка, слюсар-ремонтник, електрогазозварник, робітник з комплексного обслуговування сільськогосподарського виробництва, робітник фермерського господарства,);
- службовці та керівники – 8,3% (директор підприємства, заступник директора, менеджер, головний бухгалтер);

- фахівці – 8,2% (бухгалтер, сестра медична, фахівець, вихователь, асистент вчителя);

Станом на 1 лютого 2023 року кількість вакансій, заявлених роботодавцями до служби зайнятості області становила 0,9 тис. одиниць, що на 50,9% менше, ніж на відповідну дату 2022 року.

За видами економічної діяльності, більшість вакансій налічується на підприємствах добувної промисловості (21,3%), у сфері охорони здоров'я та надання соціальної допомоги (14,7%), у переробній промисловості (12,0%), на підприємствах транспорту та складського господарства (10,6%), у сільському господарстві (10,4%), у оптовій торгівлі (9,9%), у закладах освіти (6,7%) тощо.

У професійному розрізі, найбільше вакансій подано для працевлаштування:

- 25,7% кваліфікованих робітників з інструментом (електрогазозварник, швачка, слюсар-ремонтник, слюсар-сантехнік, електрослюсар з ремонту та обслуговування електроустаткування, монтер колії);
- 16,5% робітників з обслуговування, експлуатації устаткування та машин (водій автотранспортних



засобів, тракторист, апаратник оброблення зерна, машиніст котельної, оператор котельної, машиніст екскаватора);

- 16,3% професіоналів (спеціаліст державної служби, лікар);
- 12,2% некваліфікованих працівників (підсобний робітник, прибиральник службових приміщень, сторож, двірник, укладальник-пакувальник);
- 11,3% працівників сфери торгівлі та послуг (продавець, кухар, охоронник, касир торговельного залу, продавець-консультант);
- 8,0% фахівців (сестра медична, бухгалтер).

Обсяги запланованого
масового вивільнення працівників
у січні 2023 року

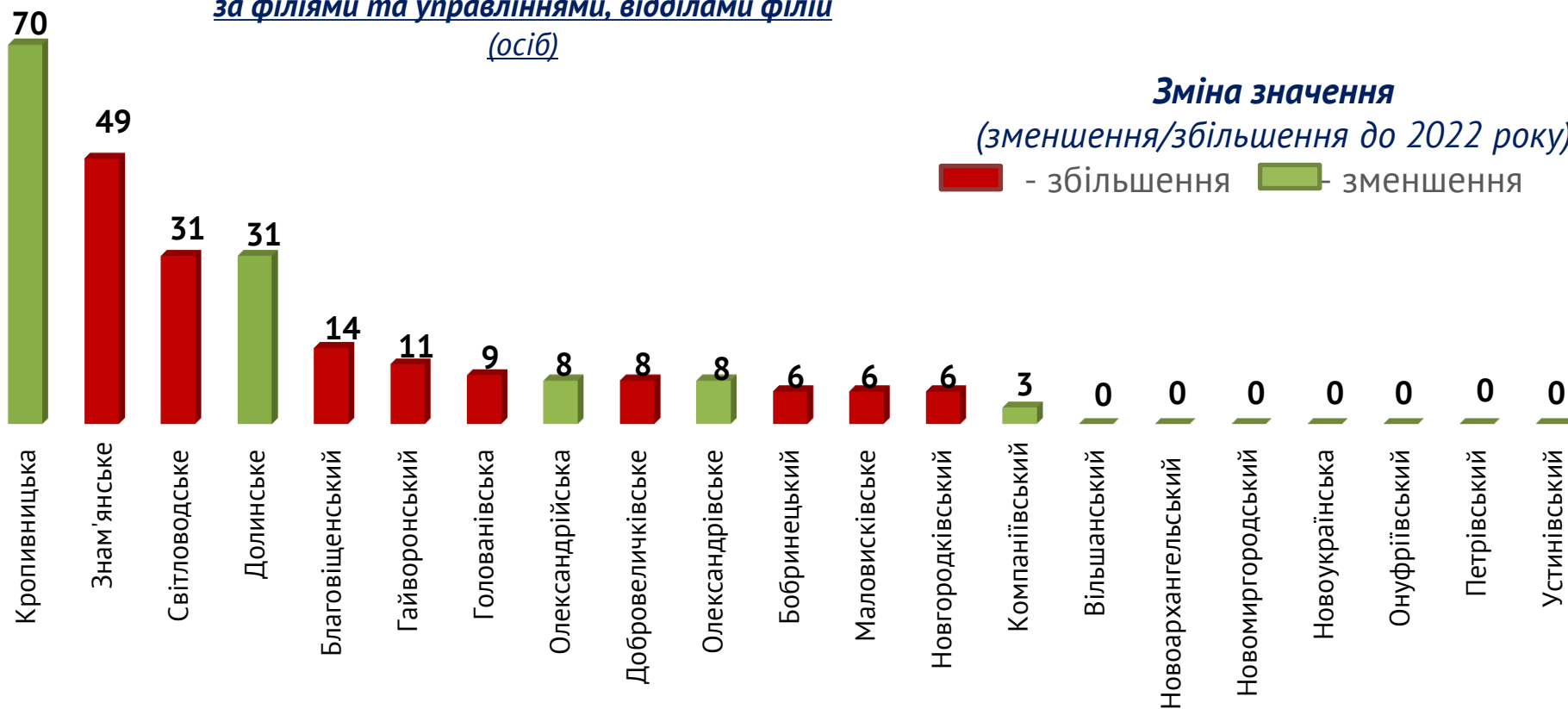


**(по Кіровоградській області
зменшення на 0,5 тис. осіб)**

січень 2023 р. **260 осіб**

січень 2022 р. **766 осіб**

за філіями та управліннями, відділами філій
(осіб)



Кількість осіб, попереджених про заплановане масове вивільнення за видами економічної діяльності у січні 2023 року



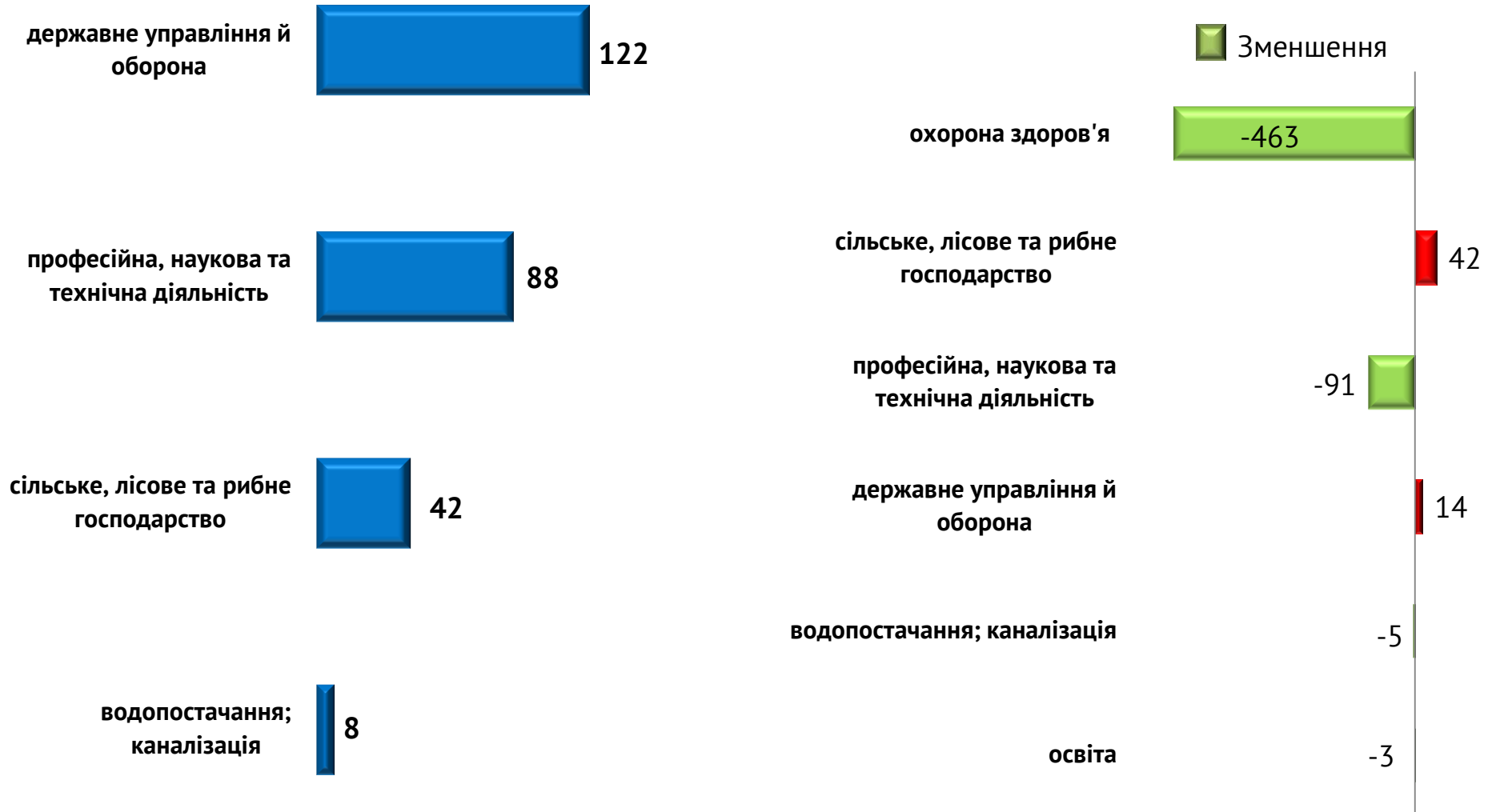
Зміна значення

(збільшення/зменшення до січня 2022 р.)

Збільшення

Зменшення

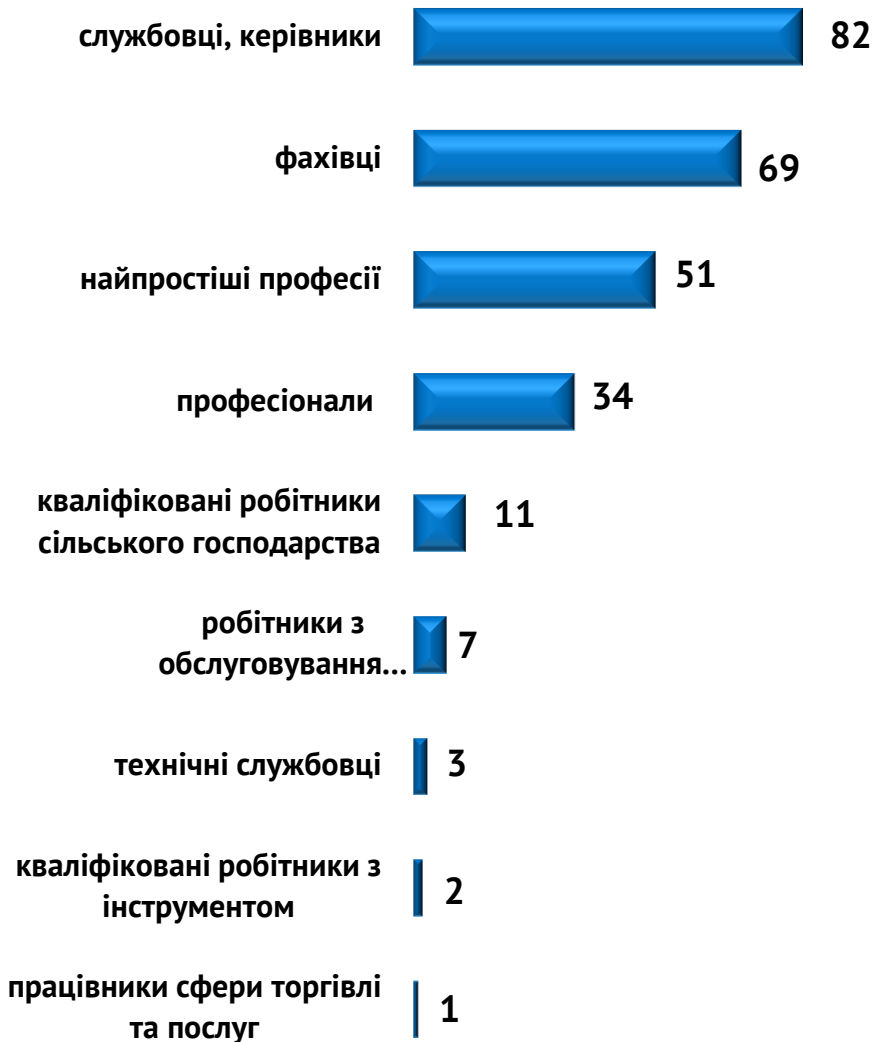
Кількість осіб



Кількість осіб, попереджених про заплановане масове звільнення за професійними групами у січні 2023 року



Кількість осіб



Зміна значення

(збільшення/зменшення до січня 2022 року)



Надання послуг
службою зайнятості Кіровоградської області
у січні 2023 року



❖ **Мали статус безробітного**

7 567 осіб

❖ **Працевлаштовано**

311 осіб

з них, безробітних

268 осіб

❖ **Проходили професійне навчання**

102 особи

з них, в ЦПТО

21 особа

❖ **Брали участь у громадських роботах та інших роботах тимчасового характеру**

83 особи

❖ **Отримували допомогу по безробіттю**

3 956 осіб

❖ **Кількість роботодавців, які співпрацювали з центрами зайнятості**

632 од.

❖ **Кількість вакансій**

1 389 од.



За видами економічної діяльності



За професійними групами





Окремі характеристики
zareєстрованих безробітних
станом на 1 лютого 2023 року

Кількість зареєстрованих безробітних у
Кіровоградській обласній службі
зайнятості – 5,7 тис. осіб
(зменшення на -59,2%)

За статтю

76,0%

24,0%

■ жінки

■ чоловіки

За віковими групами

24,0%

30,1%

45,9%

■ до 35 років

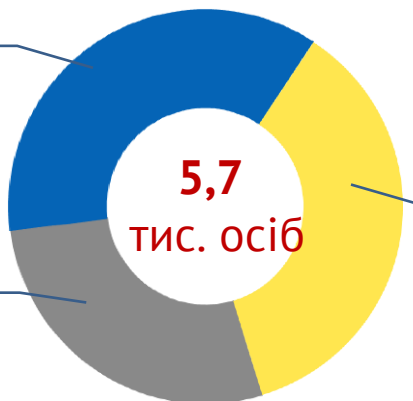
■ 35 - 44 років

■ понад 45 років

За освітою

вища;
36,2%

загальна
середня;
27,8%



5,7
тис. осіб

професійно-
технічна;
36,0%

Особливі категорії

26 осіб
(0,5%)

учасники АТО

0,5 тис.
(9,0%)

внутрішньо переміщені
особи

0,3 тис.
(4,6%)

особи з інвалідністю

0,6 тис.
(9,8%)

особи, яким залишилося
10 і менше років до пенсії

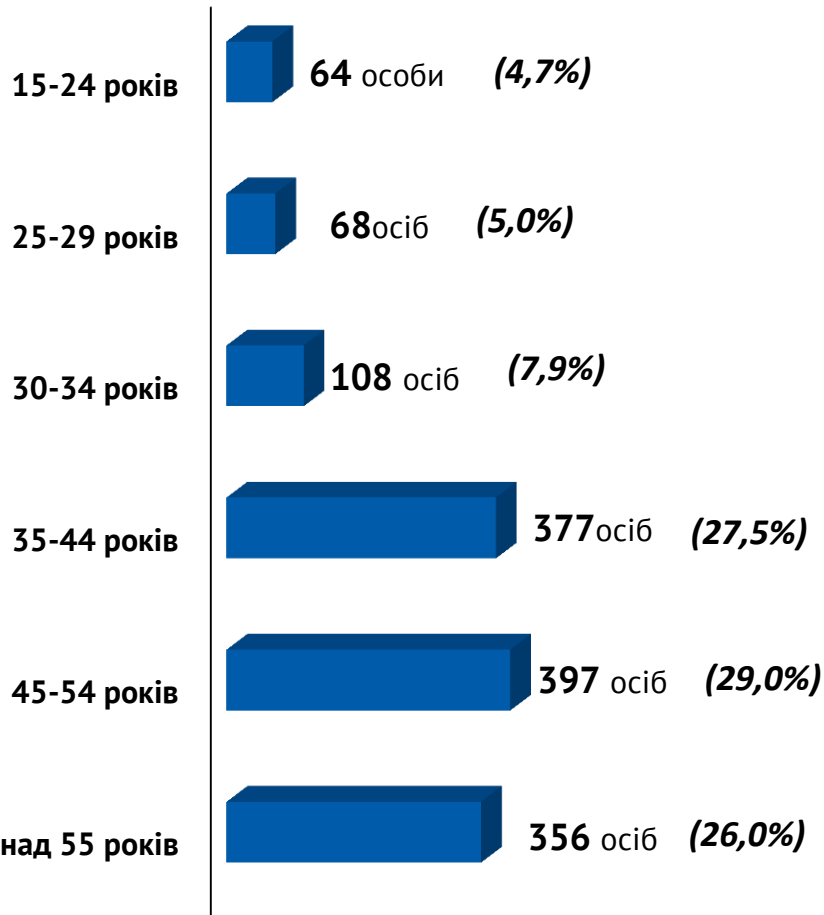
77 осіб
(1,4%)

випускники навчальних
закладів

Структура зареєстрованих безробітних,
станом на 1 лютого 2023 року
(за віковими групами)



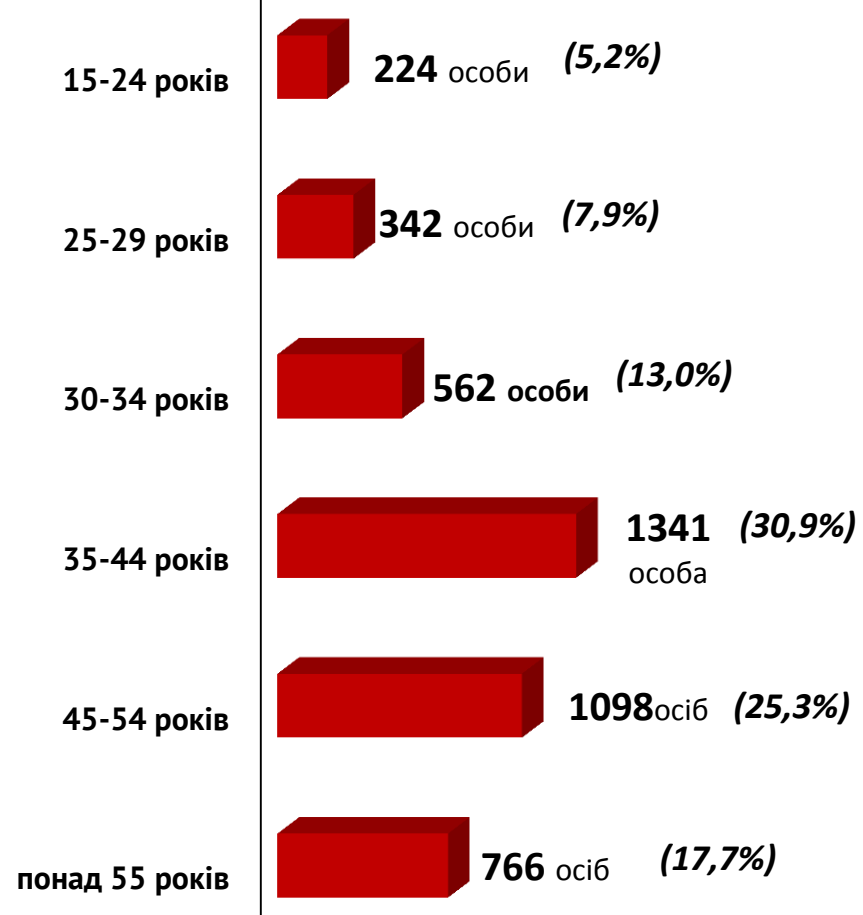
- ЧОЛОВІКИ



Всього чоловіків: 1370 осіб



- ЖІНКИ



Всього жінок: 4333 особи

Структура безробітних,
zareєстрованих у центрах зайнятості,
станом на 1 лютого 2023 року, %



За видами економічної діяльності



За професійними групами

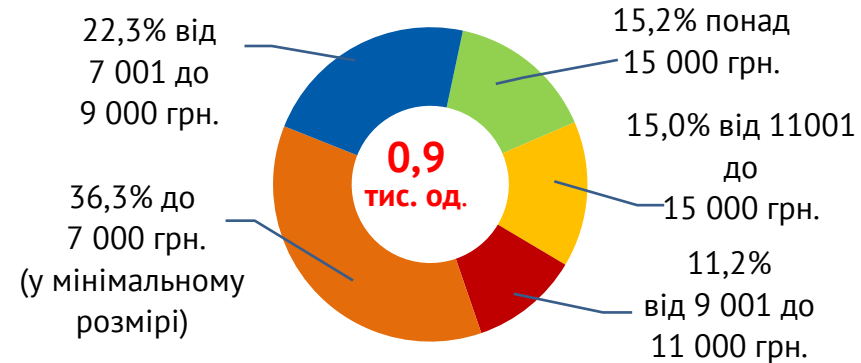




За видами економічної діяльності



За розмірами заробітної плати



За професійними групами





Найбільш популярні професії на ринку праці

Професійні групи

Назва професії

кваліфіковані робітники з інструментом	✓ ✓ ✓ ✓	слюсар-сантехнік швачка монтер колії, оглядач-ремонтник вагонів	✓ ✓ ✓	електрослюсар, електрогазоварник, слюсар механоскладальних робіт
робітники з обслуговування, експлуатації устаткування та машин	✓ ✓ ✓ ✓	токарь, водій, фрезерувальник, тракторист	✓ ✓ ✓ ✓	машиніст бульдозера, машиніст екскаватора, верстатник широкого профілю оператор котельні
професіонали	✓ ✓ ✓ ✓	інженер, фахівець, лікар, агроном	✓ ✓ ✓ ✓	інспектор, вчитель фахівець з публічних закупівель, педагог
працівники сфери торгівлі та послуг	✓ ✓ ✓ ✓	кухар, молодша медична сестра, продавець, перукар	✓ ✓ ✓ ✓	бармен, соціальний робітник, охоронник, кондуктор
некваліфіковані працівники	✓ ✓ ✓ ✓ ✓	підсобний робітник, сторож, вантажник, гірник, двірник	✓ ✓ ✓ ✓ ✓	комірник, кухонний робітник прибиральник території прибиральник службових приміщень
фахівці	✓ ✓ ✓ ✓	сестра медична, фахівець, технік, механік	✓ ✓ ✓ ✓	електромеханік, економіст, бухгалтер фельдшер
керівники, менеджери	✓ ✓ ✓	майстер, головний бухгалтер, начальник відділу,	✓ ✓ ✓	завідувач відділення, завідувач клубу, директор

Заробітна плата у вакансіях
за професійними групами
станом на 1 лютого 2023 року, грн.

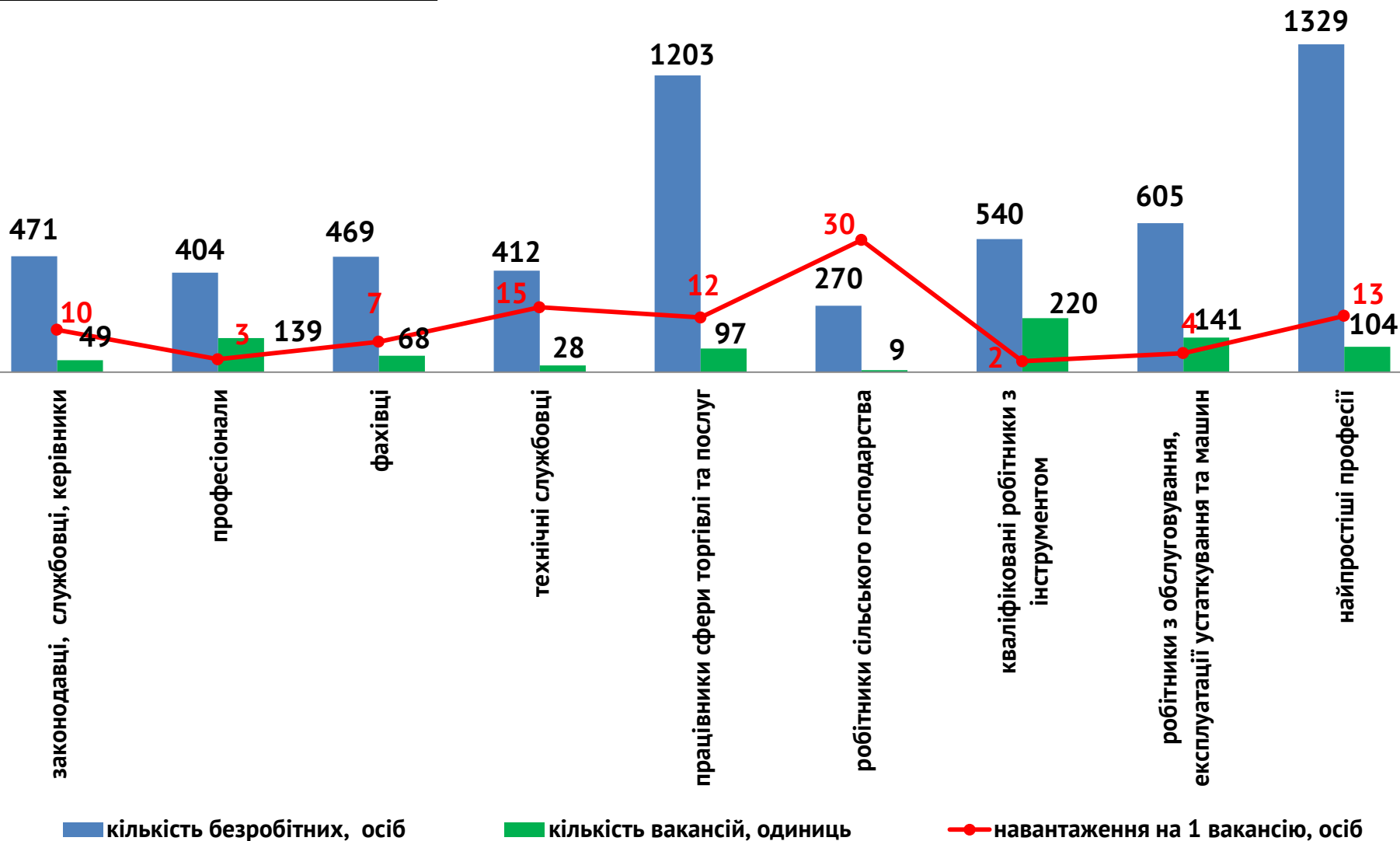


Кіровоградська область
(у середньому)
10 159 грн.

Кількість зареєстрованих безробітних, кількість вакансій та кількість претендентів на 1 вакансію, станом на 1 лютого 2023 р.

**Кількість безробітних,
на 1 вакансію: 7 осіб
(зменшення на 1 особу)**

За професійними групами





**Кількість безробітних,
на 1 вакансію: 7 осіб
(зменшення на 1 особу)**

Кількість зареєстрованих безробітних, кількість вакансій та кількість претендентів на 1 вакансію, станом на 1 лютого 2023 р.

За видами економічної діяльності

