



СИТУАЦІЯ НА РИНКУ ПРАЦІ ТА ДІЯЛЬНІСТЬ СЛУЖБИ ЗАЙНЯТОСТІ КІРОВОГРАДСЬКОЇ ОБЛАСТІ У СІЧНІ-ЛЮТОМУ 2023 РОКУ

www.dcz.gov.ua



Щодо зайнятості населення. За даними Державної служби статистики України, кількість зайнятого населення у віці 15-70 років за 2021 рік, у порівнянні з 2020 роком, скоротилася на 9,1 тис. осіб та становила 352,9 тис. осіб. Рівень зайнятості населення у віці 15-70 років скоротився з 53,1% до 52,6%.

Щодо обсягів безробіття (за методологією МОП). Кількість безробітного населення (за методологією МОП) у віці 15-70 років за 2021 рік, у порівнянні з 2020 роком, зросла на 0,9 тис. осіб та становила 53,6 тис. осіб. Рівень безробіття населення (за методологією МОП) у віці 15-70 років зріс з 12,7% до 13,2% робочої сили.

Щодо запланованого масового вивільнення працівників. Протягом січня-лютого 2023 року роботодавцями було подано інформацію про заплановане масове вивільнення 436 працівників, що на 718 осіб (або на 62,2%) менше, ніж у січні-лютому 2022 року. Найбільша кількість попереджених про заплановане масове вивільнення спостерігалася у Олександрійському районі (205 осіб) та Кропивницькому районі (178 осіб).

Із загальної кількості попереджених про масове вивільнення становили працівники закладів охорони здоров'я та надання соціальної допомоги (38,1%), державного управління й оборони (28,7%), сфери професійної та наукової діяльності (20,2%) тощо.

За професійними групами: серед працівників попереджених про вивільнення 69,3% становили керівники, фахівці та професіонали.

Щодо надання послуг службою зайнятості Кіровоградської області. Послугами служби зайнятості Кіровоградської області протягом січня-лютого 2023 року скористалися 8,4 тис. зареєстрованих безробітних. Зокрема, зареєстровано з у січні-лютому 1,8 тис. осіб (зменшення на 64,2% або 3,2 тис. осіб). Допомогу по безробіттю отримували 4,7 тис. осіб (зменшення на 68,8% або на 10,4 тис. осіб).

За сприяння центрів зайнятості області працевлаштовано 797 осіб, зокрема, 656 зареєстрованих безробітних.

За видами економічної діяльності, найбільше громадян працевлаштовано сфері торгівлі (19,4%), на



підприємствах переробної промисловості та у сільському господарстві (по 14,8%), у закладах охорони здоров'я (10,1%), у закладах освіти (9,9%) тощо.

За професійними групами 22,7% працевлаштованих це працівники сфери торгівлі, 18,8% – фахівці та професіонали, 22,3% – некваліфіковані працівники, 11,9% - робітники з обслуговування устаткування та машин, 12,5% – кваліфіковані робітники з інструментом тощо.

У січні-лютому 2023 року за сприяння служби зайнятості області 257 безробітних проходили професійне навчання. Зокрема, чисельність безробітних, які навчалися у центрах професійно-технічної освіти Державної служби зайнятості, становила 124 особи, що на 60,0% менше, ніж у відповідному періоді минулого року.

До громадських та інших робіт тимчасового характеру залучено 208 осіб.

Станом на 1 березня 2023 року послуги служби зайнятості Кіровоградської області отримували 4,9 тис. осіб, які мали статус безробітного, що на

65,2% або 9,2 тис. осіб менше, ніж на відповідну дату минулого року. Отримували допомогу по безробіттю 2,2 тис. осіб, що на 83,1% або 10,2 тис. осіб менше, ніж на 1 березня 2022 року.

За статтю: у загальній кількості зареєстрованих безробітних, чоловіки становили – 1,1 тис. осіб (або 22,2%), жінки – 3,8 тис. осіб (або 77,8%).

За віковими групами: 24,9% зареєстрованих безробітних були у віці до 35 років; 29,9% – у віці від 35 до 44 років; 25,7% – у віці від 45 до 55 років; 19,5% – понад 55 років.

За освітою: 35,0% зареєстрованих безробітних мали вищу освіту, 36,0% – професійно-технічну, 29,0% – загальну середню освіту.

За видами економічної діяльності: серед зареєстрованих безробітних безробітних 23,4% раніше були зайняті у сільському, лісовому та рибному господарстві; 15,7% - у сфері торгівлі; 15,4% – у переробній промисловості; 14,3% - у державному управлінні й обороні; 5,6% - у транспорті тощо.

Ситуація на ринку праці та діяльність служби зайнятості Кіровоградської області



За професійними групами, серед зареєстрованих безробітних переважають працівники:

- представники найпростіших професій – 24,2% (підсобний робітник, прибиральник службових приміщень, прибиральник сфери
- торгівлі та послуг – 21,9% (продавець, кухар, охоронник, молодша медична сестра, листоноша, касир торговельного залу, оператор поштового зв'язку, оператор комп'ютерного набору, перукар, продавець-консультант, соціальний працівник);
- робітники з обслуговування, експлуатації устаткування та машин – 10,3% (водій автотранспортних засобів, оператор заправних станцій, тракторист, тракторист-машиніст сільськогосподарського виробництва);
- кваліфіковані робітники з інструментом – 8,5% (слюсар-ремонтник, робітник фермерського господарства, робітник з комплексного обслуговування сільськогосподарського виробництва, швачка);

- фахівці – 8,2% (бухгалтер, сестра медична, фахівець);
- службовці та керівники – 7,7% (директор підприємства, менеджер, головний бухгалтер);
- професіонали – 7,0% (вчитель закладу середньої загальної освіти, вихователь закладу дошкільної освіти, спеціаліст державної служби, економіст)

Станом на 1 березня 2023 року кількість вакансій, заявлених роботодавцями до служби зайнятості області становила 0,9 тис. одиниць, що на 52,0% менше, ніж на відповідну дату 2022 року.

За видами економічної діяльності, більшість вакансій налічується на підприємствах добувної промисловості (16,5%), у сфері охорони здоров'я та надання соціальної допомоги (15,5%), у сільському господарстві (14,8%), у переробній промисловості (11,7%), на підприємствах транспорту та складського господарства (10,3%), у оптовій торгівлі (9,6%), у закладах освіти (6,0%) тощо.

У професійному розрізі, найбільше вакансій подано для працевлаштування:

24,7% кваліфікованих робітників з інструментом (електрогазоварник, швачка, слюсар-



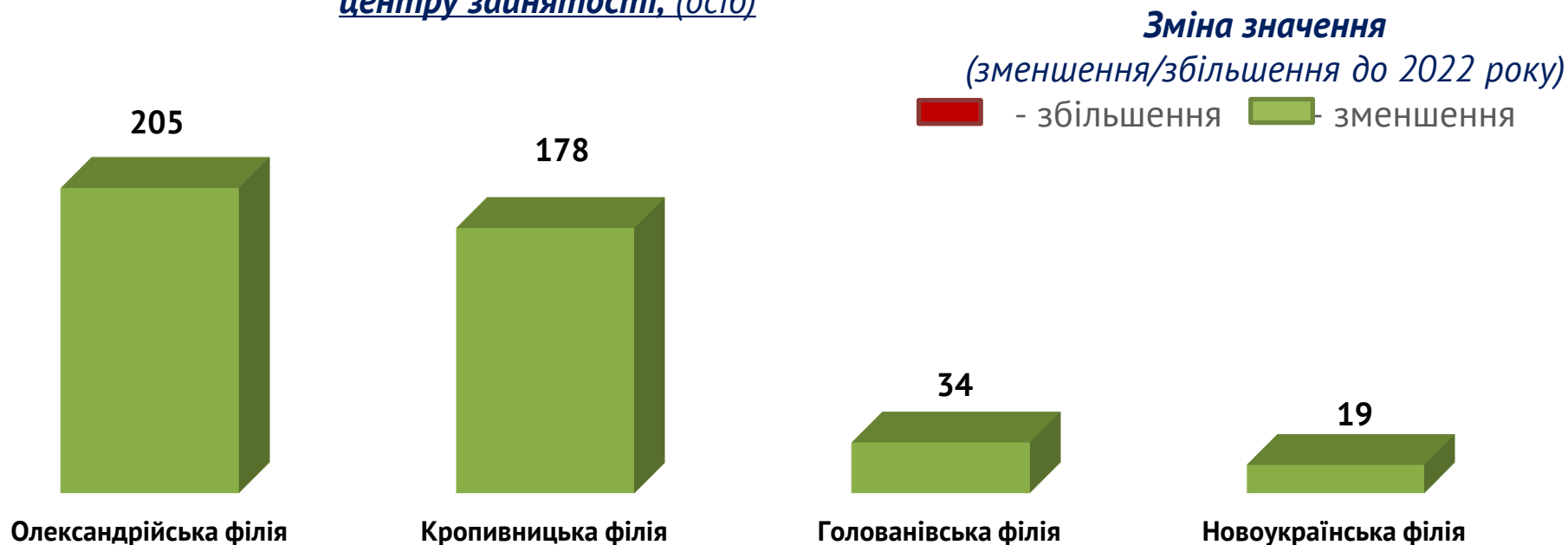
ремонтник, електрослюсар з ремонту та обслуговування електроустаткування, монтер колії, електромонтер, кріпильник, прохідник);

- 18,0% робітників з обслуговування, експлуатації устаткування та машин (водій автотранспортних засобів, тракторист-машиніст сільськогосподарського виробництва, машиніст екскаватора, токар);
- 17,0% професіоналів (спеціаліст державної служби, лікар);
- 12,7% працівників сфери торгівлі та послуг (продавець, кухар, охоронник, продавець-консультант, молодша медична сестра);
- 10,3% некваліфікованих працівників (підсобний робітник, сторож, вантажник);
- 7,9% фахівців (сестра медична, бухгалтер).

Обсяги запланованого
масового вивільнення працівників
у січні-лютому 2023 року



за філіями Кіровоградського обласного
центру зайнятості, (осіб)



Кількість осіб, попереджених про
заплановане масове вивільнення за видами
економічної діяльності у січні –лютому 2023 року

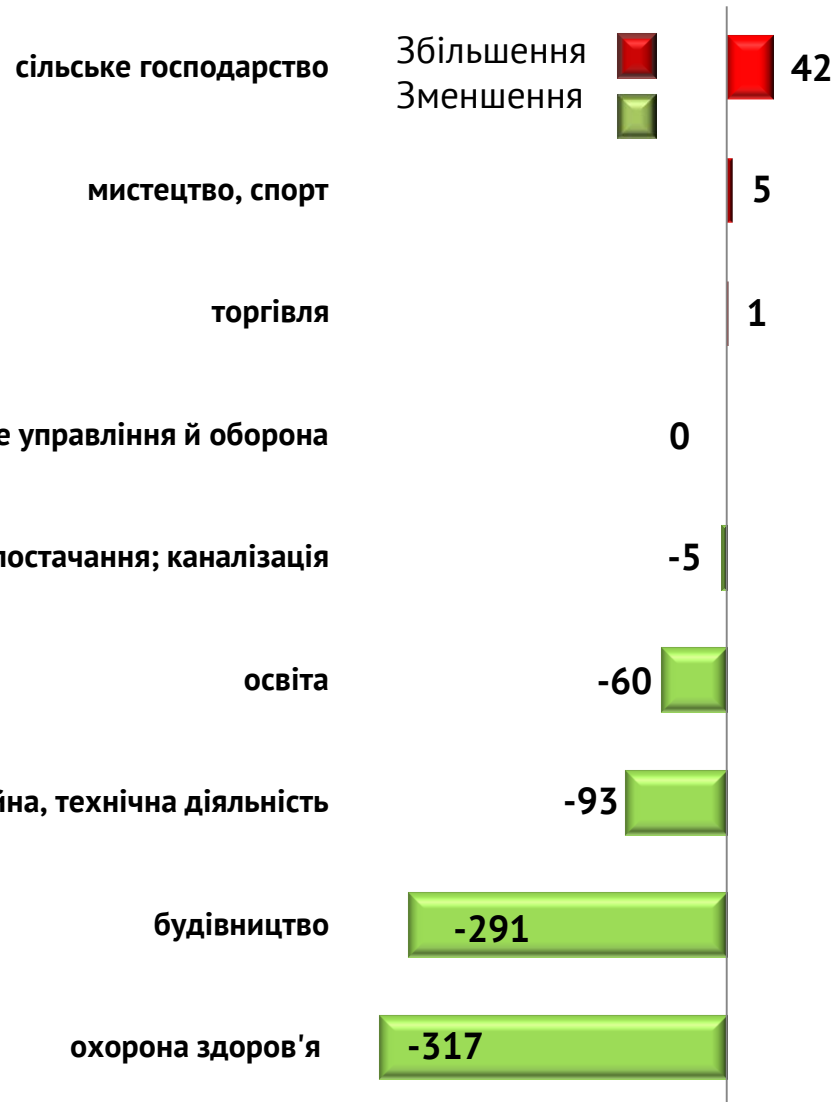


Кількість осіб



Зміна значення

(збільшення/зменшення до січня-лютого 2022 р.)



Кількість осіб, попереджених про
заплановане масове вивільнення
за професійними групами у січні – лютому 2023 року

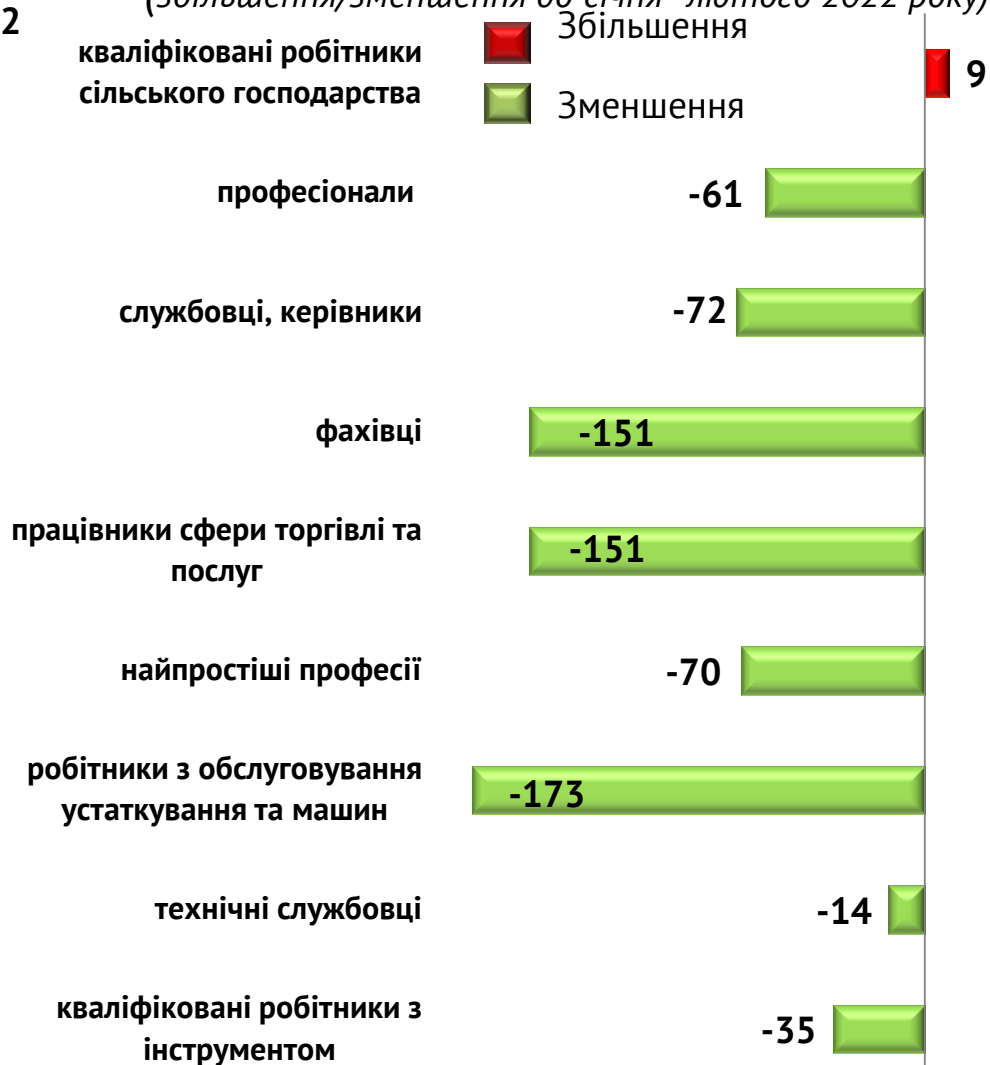


Кількість осіб



Зміна значення

(збільшення/зменшення до січня – лютого 2022 року)



Надання послуг
службою зайнятості Кіровоградської області
у січні – лютому 2023 року



❖ Мали статус безробітного

8 398 осіб

❖ Працевлаштовано

797 осіб

з них, безробітних

656 осіб

❖ Проходили професійне навчання

257 осіб

з них, в ЦПТО

124 особи

❖ Брили участь у громадських роботах та інших роботах тимчасового характеру

208 осіб

❖ Отримували допомогу по безробіттю

4 732 особи

❖ Кількість роботодавців, які співпрацювали з центрами зайнятості

883 од.

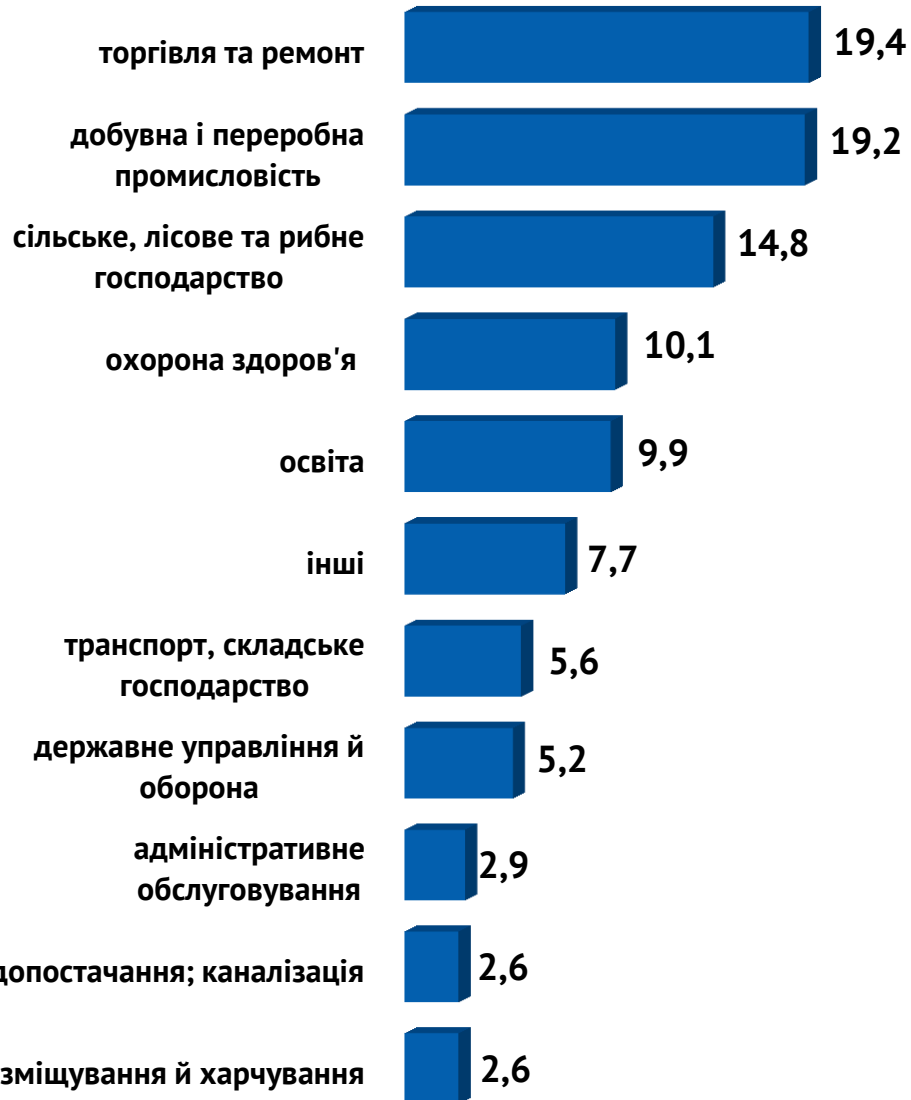
❖ Кількість вакансій

2 012 од.

Працевлаштування безробітних,
(структура, %)
у січні-лютому 2023 року



За видами економічної діяльності



За професійними групами



Кількість зареєстрованих безробітних у
Кіровоградській обласній службі
зайнятості – 4,9 тис. осіб
(зменшення на - 65,2%)

За статтю

77,8%

22,2%

■ жінки

■ чоловіки

За віковими групами

24,9%

29,9%

45,2%

■ до 35 років

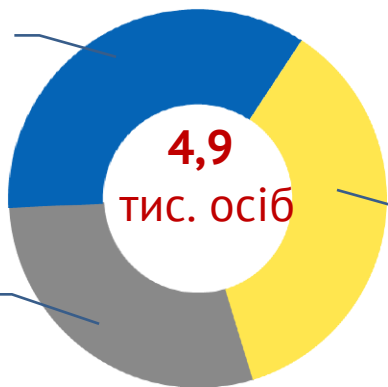
■ 35 - 44 років

■ понад 45 років

За освітою

вища; 35,0%

загальна
середня;
29,0%



професійно-
технічна;
36,0%

Окремі характеристики
зареєстрованих безробітних
станом на 1 березня 2023 року



Особливі категорії

19 осіб
(0,4%)

учасники АТО

0,4 тис.
(8,0%)

внутрішньо переміщені
особи

0,2 тис.
(4,3%)

особи з інвалідністю

0,5 тис.
(9,5%)

особи, яким залишилося
10 і менше років до пенсії

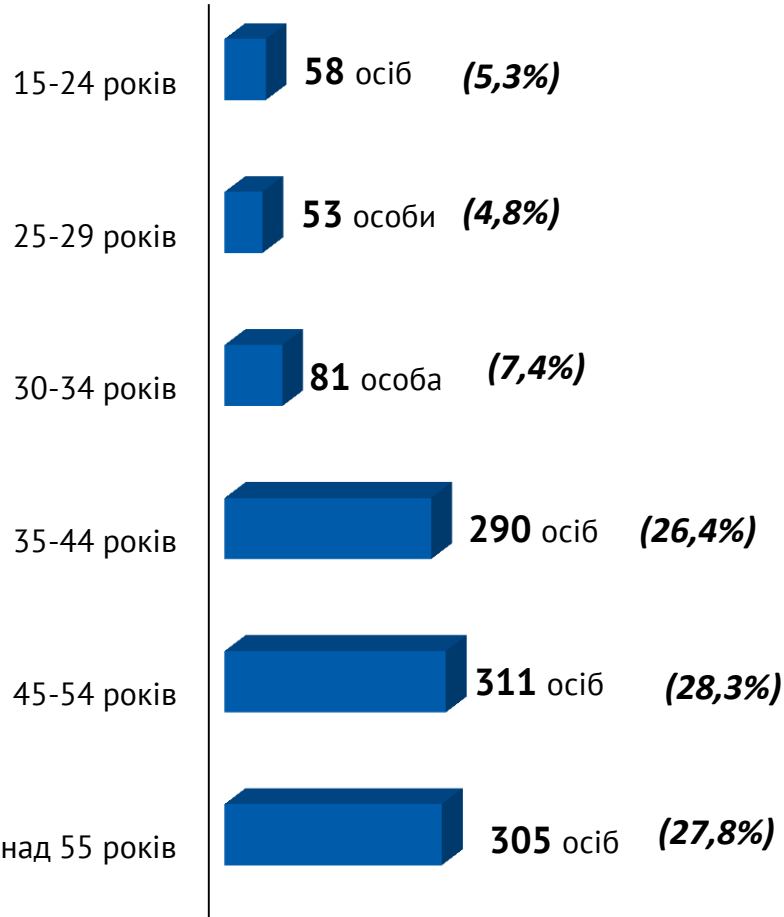
69 осіб
(1,4%)

випускники навчальних
закладів

Структура зареєстрованих безробітних,
станом на 1 березня 2023 року
(за віковими групами)



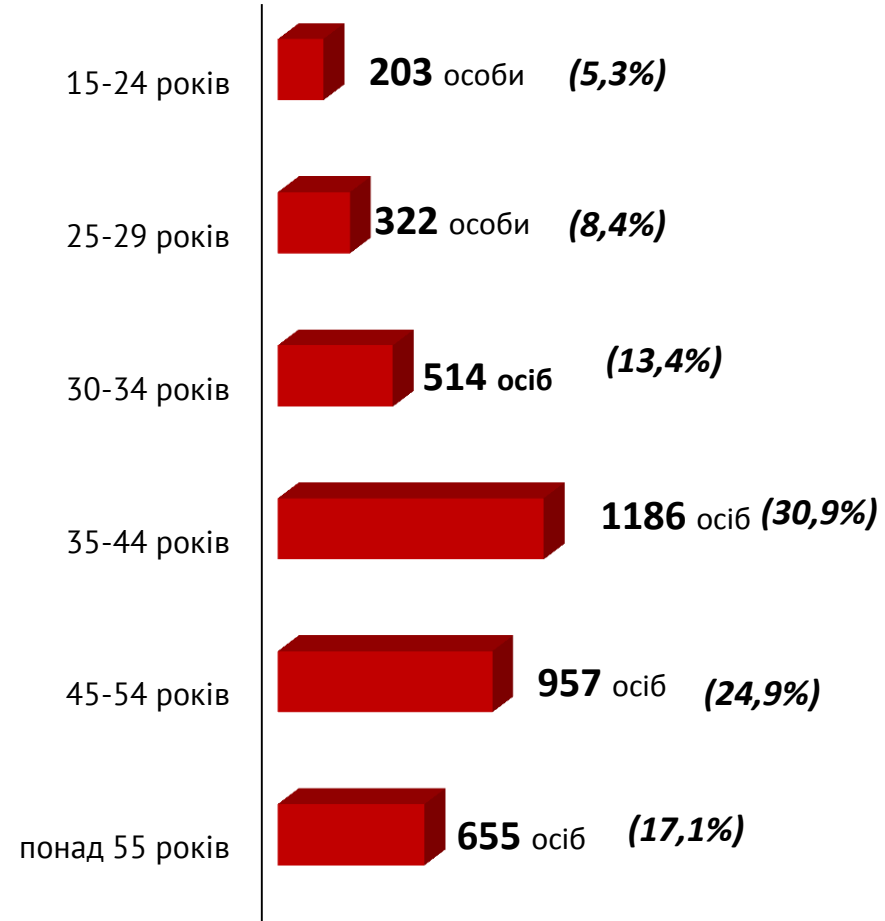
- чоловіки



Всього чоловіків: 1 098 осіб



- жінки



Всього жінок: 3 837 осіб

Структура безробітних,
zareestrovanih u centrakh zaiyniatosti,
stanom na 1 bereznia 2023 roku, %



За видами економічної діяльності



За професійними групами



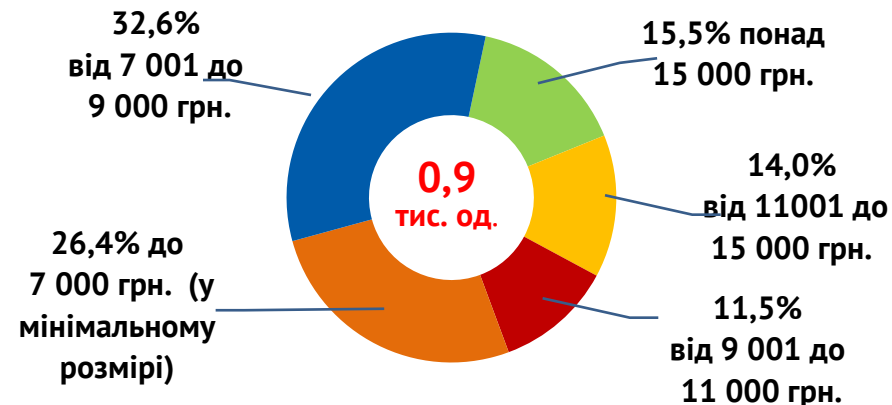
Структура вакансій,
зареєстрованих в центрах зайнятості,
станом на 1 березня 2023 року, %



За видами економічної діяльності



За розмірами заробітної плати



За професійними групами



Найбільш популярні професії на ринку праці

Професійні групи

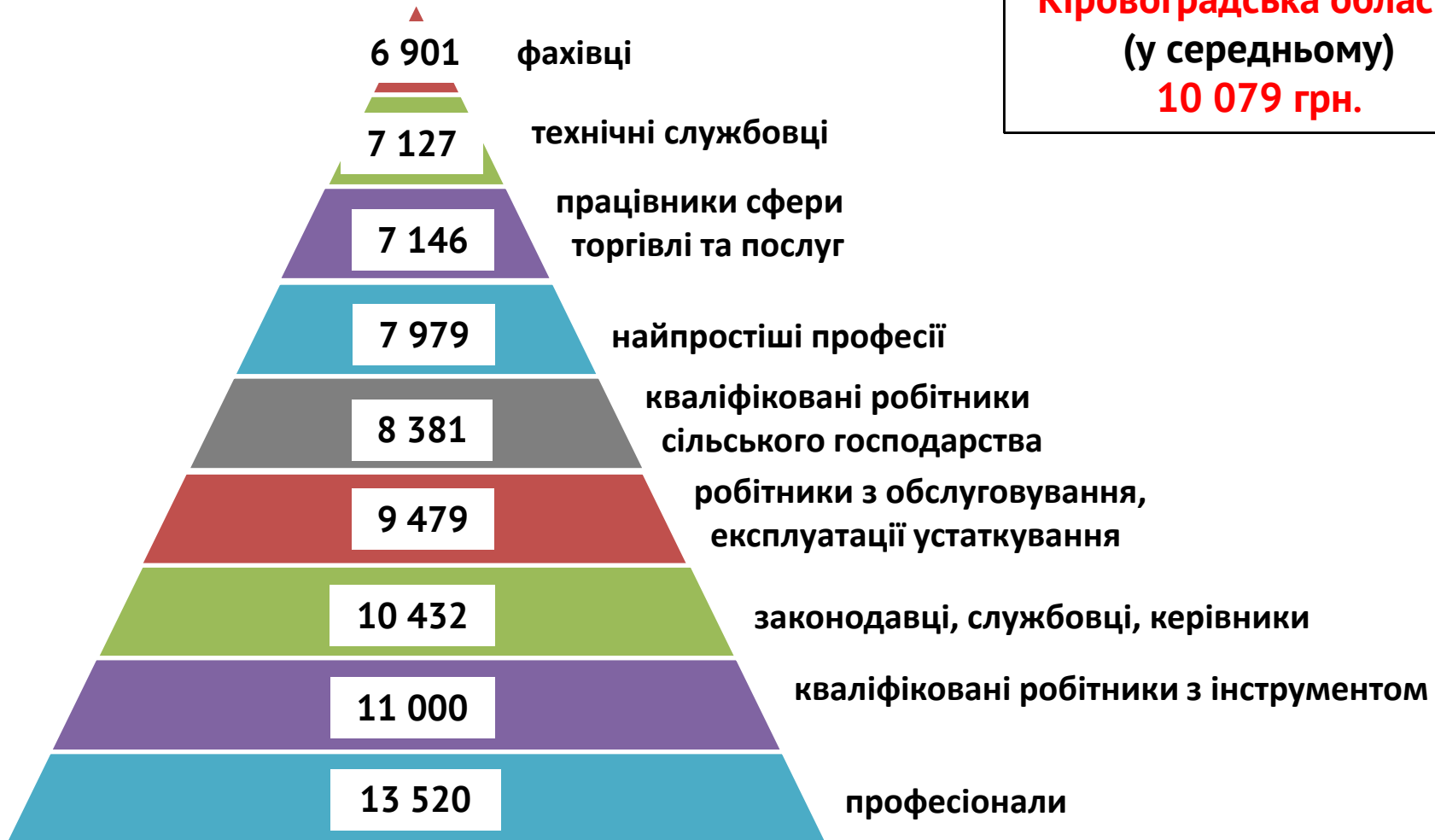
Назва професії

кваліфіковані робітники з інструментом	✓	слюсар-сантехнік	✓	електрослюсар,
	✓	швачка	✓	електрогазоварник,
	✓	монтер колії,	✓	слюсар механоскладальних
	✓	оглядач-ремонтник вагонів		робіт
робітники з обслуговування, експлуатації устаткування та машин	✓	токарь,	✓	машиніст бульдозера,
	✓	водій,	✓	машиніст екскаватора,
	✓	фрезерувальник,	✓	верстатник широкого профілю
	✓	тракторист	✓	оператор котельні
професіонали	✓	інженер,	✓	інспектор,
	✓	фахівець,	✓	вчитель
	✓	лікар,	✓	фахівець з публічних закупівель,
	✓	агроном	✓	педагог
працівники сфери торгівлі та послуг	✓	кухар,	✓	бармен,
	✓	молодша медична сестра,	✓	соціальний робітник,
	✓	продавець,	✓	охоронник,
	✓	перукар	✓	кондуктор
некваліфіковані працівники	✓	підсобний робітник,	✓	комірник,
	✓	сторож,	✓	кухонний робітник
	✓	вантажник,	✓	прибиральник території
	✓	гірник,	✓	прибиральник службових приміщень
фахівці	✓	сестра медична,	✓	електромеханік,
	✓	фахівець,	✓	економіст,
	✓	технік,	✓	бухгалтер
	✓	механік	✓	фельдшер
керівники, менеджери	✓	майстер,	✓	завідувач відділення,
	✓	головний бухгалтер,	✓	завідувач клубу,
	✓	начальник відділу,	✓	директор

Заробітна плата у вакансіях
за професійними групами
станом на 1 березня 2023 року, грн.



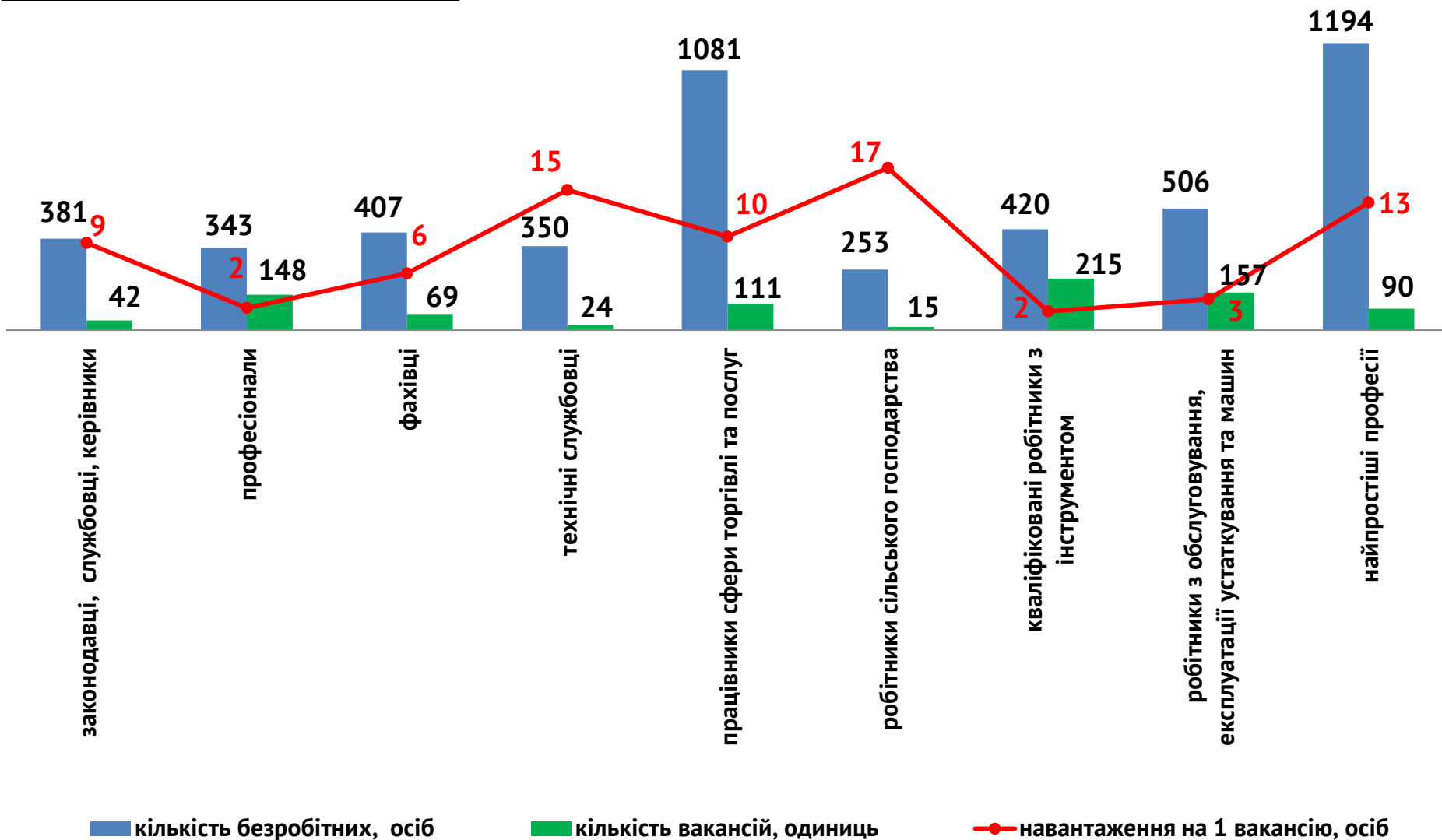
Кіровоградська область
(у середньому)
10 079 грн.



Кількість зареєстрованих безробітних, кількість вакансій та кількість претендентів на 1 вакансію, станом на 1 березня 2023 р.

**Кількість безробітних,
на 1 вакансію: 6 осіб
(зменшення на 2 особи)**

За професійними групами



**Кількість безробітних,
на 1 вакансію: 6 осіб
(зменшення на 2 особт)**

Кількість зареєстрованих безробітних, кількість вакансій та кількість претендентів на 1 вакансію, станом на 1 березня 2023 р.

За видами економічної діяльності

