



СИТУАЦІЯ НА РИНКУ ПРАЦІ ТА ДІЯЛЬНІСТЬ СЛУЖБИ ЗАЙНЯТОСТІ КІРОВОГРАДСЬКОЇ ОБЛАСТІ У СІЧНІ-БЕРЕЗНІ 2023 РОКУ

www.dcz.gov.ua



Щодо зайнятості населення. За даними Державної служби статистики України, кількість зайнятого населення у віці 15-70 років за 2021 рік, у порівнянні з 2020 роком, скоротилася на 9,1 тис. осіб та становила 352,9 тис. осіб. Рівень зайнятості населення у віці 15-70 років скоротився з 53,1% до 52,6%.

Щодо обсягів безробіття (за методологією МОП). Кількість безробітного населення (за методологією МОП) у віці 15-70 років за 2021 рік, у порівнянні з 2020 роком, зросла на 0,9 тис. осіб та становила 53,6 тис. осіб. Рівень безробіття населення (за методологією МОП) у віці 15-70 років зріс з 12,7% до 13,2% робочої сили.

Щодо запланованого масового вивільнення працівників. Протягом січня-березня 2023 року роботодавцями було подано інформацію про заплановане масове вивільнення 452 працівників, що на 824 особи (або на 64,6%) менше, ніж у січні-березні 2022 року. Найбільша кількість попереджених про заплановане масове вивільнення спостерігалася у Кропивницькому районі (194 особи) та Олександрійському районі (205 осіб).

За видами економічної діяльності: із загальної кількості попереджених про масове вивільнення становили працівники закладів охорони здоров'я та надання соціальної допомоги (36,7%), державного управління й оборони (29,0%), сфери професійної та наукової діяльності (19,5%) тощо.

За професійними групами: серед працівників попереджених про вивільнення 68,8% становили керівники, фахівці та професіонали.

Щодо надання послуг службою зайнятості Кіровоградської області. Послугами служби зайнятості Кіровоградської області протягом січня-березня 2023 року скористалися 9,2 тис. зареєстрованих безробітних. Зокрема, зареєстровано у січні-березні 2,7 тис. осіб (зменшення на 58,5% або 3,7 тис. осіб). Допомогу по безробіттю отримували 5,4 тис. осіб (зменшення на 66,9% або на 11,0 тис. осіб).

За сприяння центрів зайнятості області працевлаштовано 1,4 тис. осіб, зокрема, 1,2 тис. зареєстрованих безробітних.

За видами економічної діяльності, найбільше громадян працевлаштовано у сільському

Ситуація на ринку праці та діяльність служби зайнятості Кіровоградської області



господарстві (27,8%), у сфері торгівлі (16,7%), на підприємствах переробної промисловості (12,5%), у закладах охорони здоров'я (8,5%), у закладах освіти (8,2%) тощо.

За професійними групами: 23,5% працевлаштованих це некваліфіковані працівники, 21,9% – працівники сфери торгівлі, 16,7% – фахівці та професіонали, 12,9% – робітники з обслуговування устаткування та машин, 10,4% – кваліфіковані робітники з інструментом тощо.

У січні-березні 2023 року за сприяння служби зайнятості області 472 безробітних проходили професійне навчання. Зокрема, чисельність безробітних, які навчалися у центрах професійно-технічної освіти Державної служби зайнятості, становила 270 осіб, що на 36,6% менше, ніж у відповідному періоді минулого року.

До громадських та інших робіт тимчасового характеру залучено 383 осіб.

Станом на 1 квітня 2023 року послуги служби зайнятості Кіровоградської області отримували

4,2 тис. осіб, які мали статус безробітного, що на 65,2% або 7,9 тис. осіб менше, ніж на відповідну дату минулого року. Отримували допомогу по безробіттю 1,7 тис. осіб, що на 83,2% або 8,5 тис. осіб менше, ніж на 1 квітня 2022 року.

За статтю: у загальній кількості зареєстрованих безробітних, чоловіки становили – 0,9 тис. осіб (або 20,6%), жінки – 3,3 тис. осіб (або 79,4%).

За віковими групами: 25,8% зареєстрованих безробітних були у віці до 35 років; 30,5% – у віці від 35 до 44 років; 24,9% – у віці від 45 до 55 років; 18,8% – понад 55 років.

За освітою: 34,9% зареєстрованих безробітних мали вищу освіту, 36,4% – професійно-технічну, 28,7% – загальну середню освіту.

За видами економічної діяльності: серед зареєстрованих безробітних 21,2% раніше були зайняті у сільському, лісовому та рибному господарстві; 16,9% - у сфері торгівлі; 16,1% - у державному управлінні й обороні; 14,6% – у переробній промисловості; 5,9% - у транспорті тощо.

Ситуація на ринку праці та діяльність служби зайнятості Кіровоградської області



За професійними групами, серед зареєстрованих безробітних переважають працівники:

- представники найпростіших професій – 24,9% (підсобний робітник, прибиральник службових приміщень, прибиральник сфери
- торгівлі та послуг – 22,5% (продавець, кухар, охоронник, молодша медична сестра, листоноша, касир торговельного залу, оператор поштового зв'язку, оператор комп'ютерного набору, перукар, продавець-консультант, соціальний працівник);
- робітники з обслуговування, експлуатації устаткування та машин – 9,6% (водій автотранспортних засобів, оператор заправних станцій, тракторист, тракторист-машиніст сільськогосподарського виробництва);
- фахівці – 8,1% (бухгалтер, сестра медична, фахівець);
- кваліфіковані робітники з інструментом – 7,8% (слюсар-ремонтник, робітник фермерського господарства, робітник з комплексного обслуговування сільськогосподарського

виробництва, швачка);

- службовці та керівники – 7,6% (директор підприємства, менеджер, головний бухгалтер);
- професіонали – 7,0% (вчитель закладу середньої загальної освіти, вихователь закладу дошкільної освіти, спеціаліст державної служби, економіст)

Станом на 1 квітня 2023 року кількість вакансій, заявлених роботодавцями до служби зайнятості області становила 1,1 тис. одиниць, що на 39,7% менше, ніж на відповідну дату 2022 року.

За видами економічної діяльності, більшість вакансій налічується у сільському господарстві (22,7%), у сфері охорони здоров'я та надання соціальної допомоги (13,8%), у переробній промисловості (13,6%), на підприємствах добувної промисловості (12,4%), у оптовій торгівлі (10,8%), на підприємствах транспорту та складського господарства (7,8%), у закладах освіти (5,7%) тощо.

У професійному розрізі, найбільше вакансій подано для працевлаштування:


21,0% кваліфікованих робітників з інструментом (електрогазоварник, швачка, слюсар-ремонтник,



електрослюсар з ремонту та обслуговування електроустаткування, монтер колії, електромонтер, кріпильник, прохідник);

- 18,5% робітників з обслуговування, експлуатації устаткування та машин (водій автотранспортних засобів, тракторист-машиніст сільськогосподарського виробництва, машиніст екскаватора, токар);
- 15,4% працівників сфери торгівлі та послуг (продавець, кухар, охоронник, продавець-консультант, молодша медична сестра);
- 14,8% некваліфікованих працівників (підсобний робітник, сторож, вантажник);
- 14,3% професіоналів (спеціаліст державної служби, лікар);
- 6,1% фахівців (сестра медична, бухгалтер).

Обсяги запланованого
масового вивільнення працівників
у січні-березні 2023 року



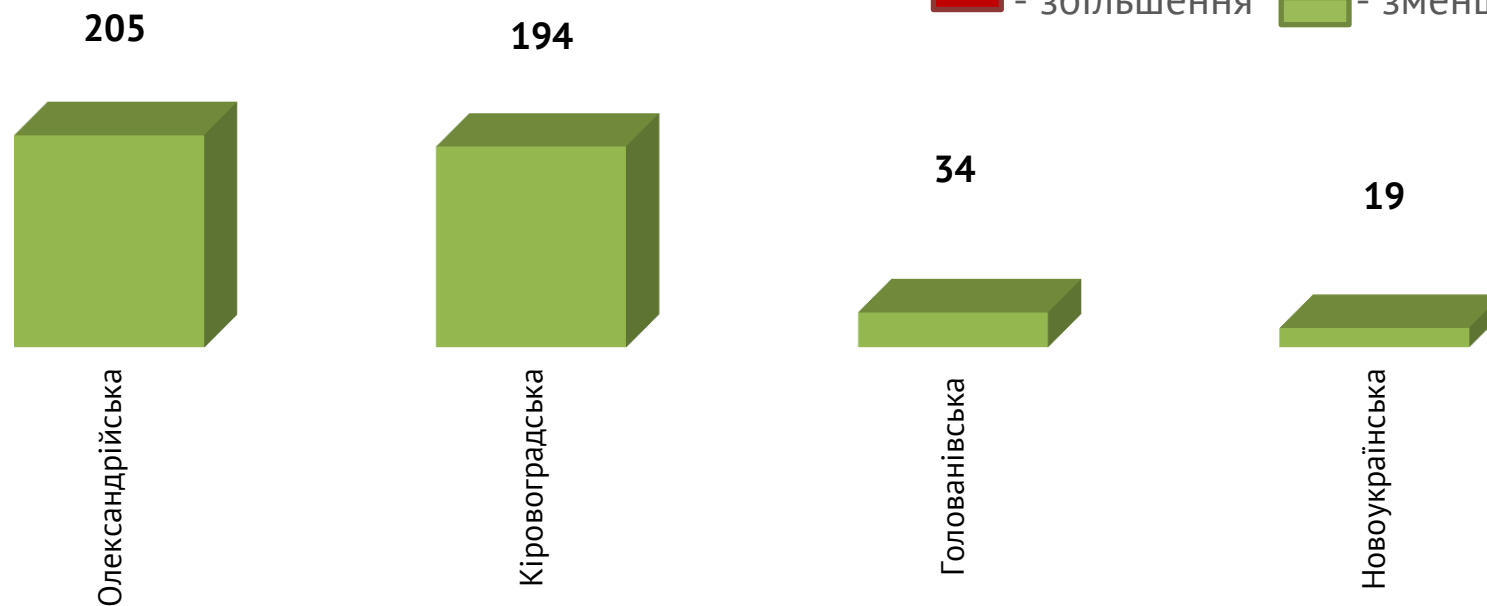
за філіями Кіровоградського обласного центру зайнятості,

(осіб)

Зміна значення

(зменшення/збільшення до 2022 року)

■ - збільшення ■ - зменшення



Кількість осіб, попереджених про заплановане масове вивільнення за видами економічної діяльності у січні –березні 2023 року



Зміна значення

(збільшення/зменшення до січня-березня 2022 р.)

Кількість осіб



Збільшення
 Зменшення

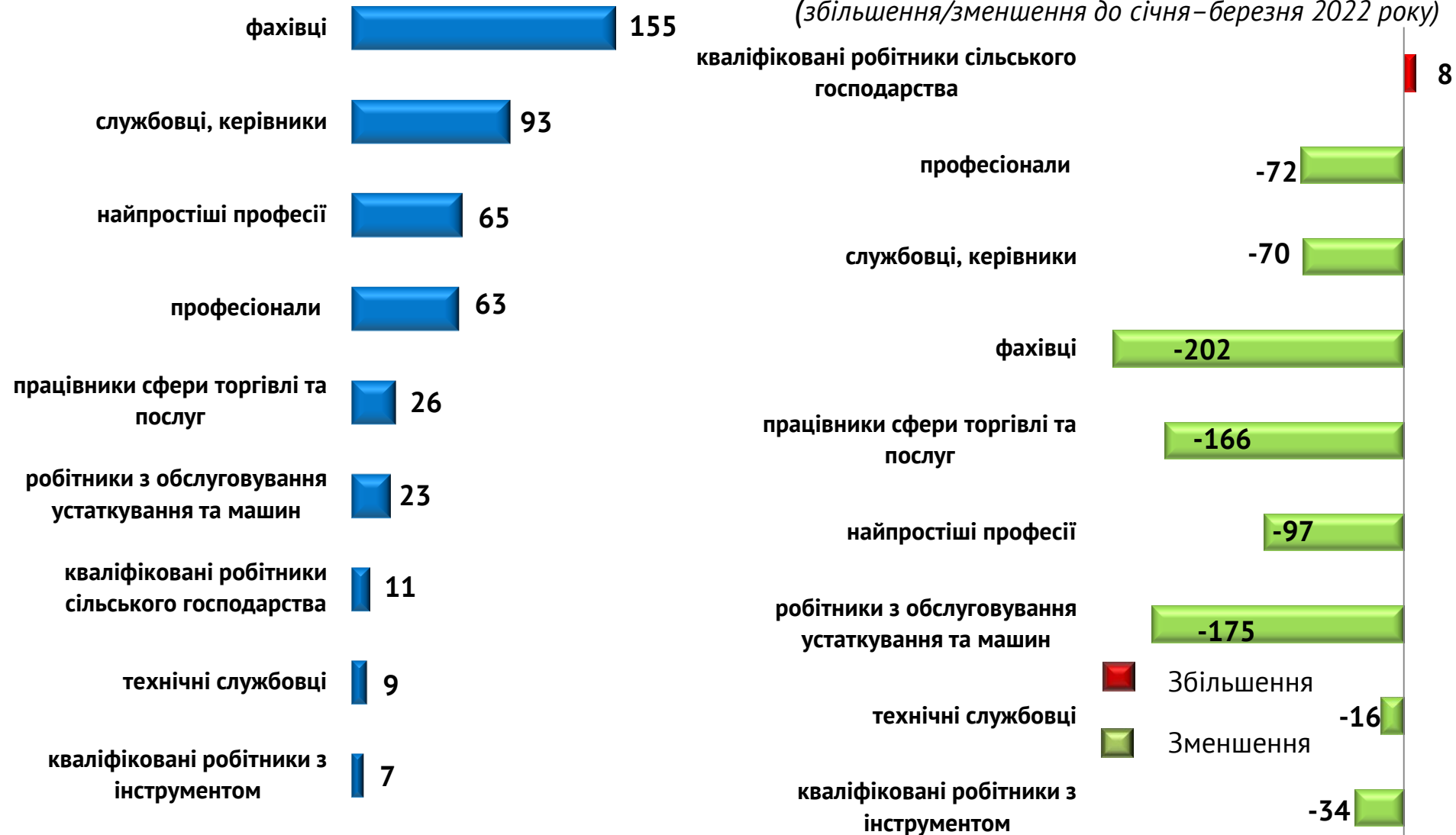
Кількість осіб, попереджених про
заплановане масове вивільнення
за професійними групами у січні – березні 2023 року



Кількість осіб

Зміна значення

(збільшення/зменшення до січня – березня 2022 року)



Надання послуг
службою зайнятості Кіровоградської області
у січні – березні 2023 року



❖ Мали статус безробітного

9 249 осіб

❖ Працевлаштовано

1 421 особа

з них, безробітних

1 197 осіб

❖ Проходили професійне навчання

472 особи

з них, в ЦПТО

270 осіб

❖ Брали участь у громадських роботах та інших роботах тимчасового характеру

383 особи

❖ Отримували допомогу по безробіттю

5 410 осіб

❖ Кількість роботодавців, які співпрацювали з центрами зайнятості

1 242 од.

❖ Кількість вакансій

3 009 од.

Працевлаштування безробітних,
(структура, %)
у січні-березні 2023 року



За видами економічної діяльності



За професійними групами



Окремі характеристики
zareєстрованих безробітних
станом на 1 квітня 2023 року



Кількість зареєстрованих безробітних у
Кіровоградській обласній службі
зайнятості – 4,2 тис. осіб
(зменшення на - 65,2%)

За статтю

79,4%

20,6%

■ жінки

■ чоловіки

За віковими групами

25,8%

30,5%

43,7%

■ до 35 років

■ 35 - 44 років

■ понад 45 років

За освітою

вища; 34,9%

4,2

тис. осіб

професійно-
технічна;
36,4%

загальна
середня;
28,7%

Особливі категорії

18 осіб
(0,4%)

учасники АТО

0,3 тис.
(7,2%)

внутрішньо переміщені
особи

0,2 тис.
(4,5%)

особи з інвалідністю

0,4 тис.
(9,7%)

особи, яким залишилося
10 і менше років до пенсії

67 осіб
(1,6%)

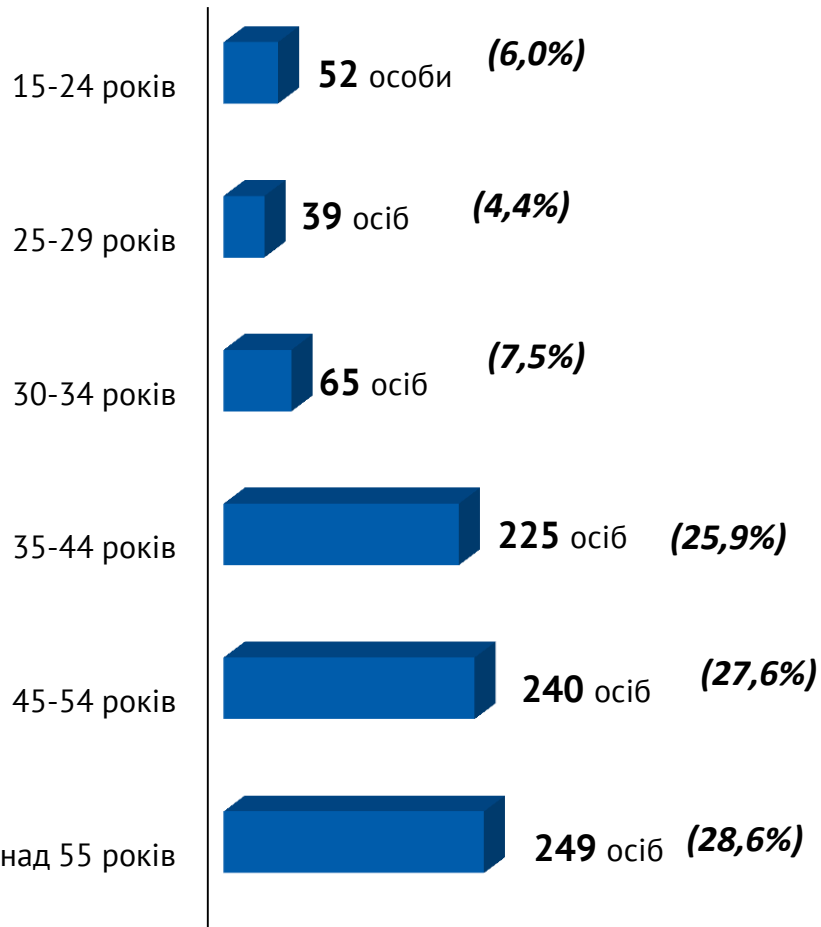
випускники навчальних
закладів



Структура зареєстрованих безробітних, станом на 1 квітня 2023 року (за віковими групами)



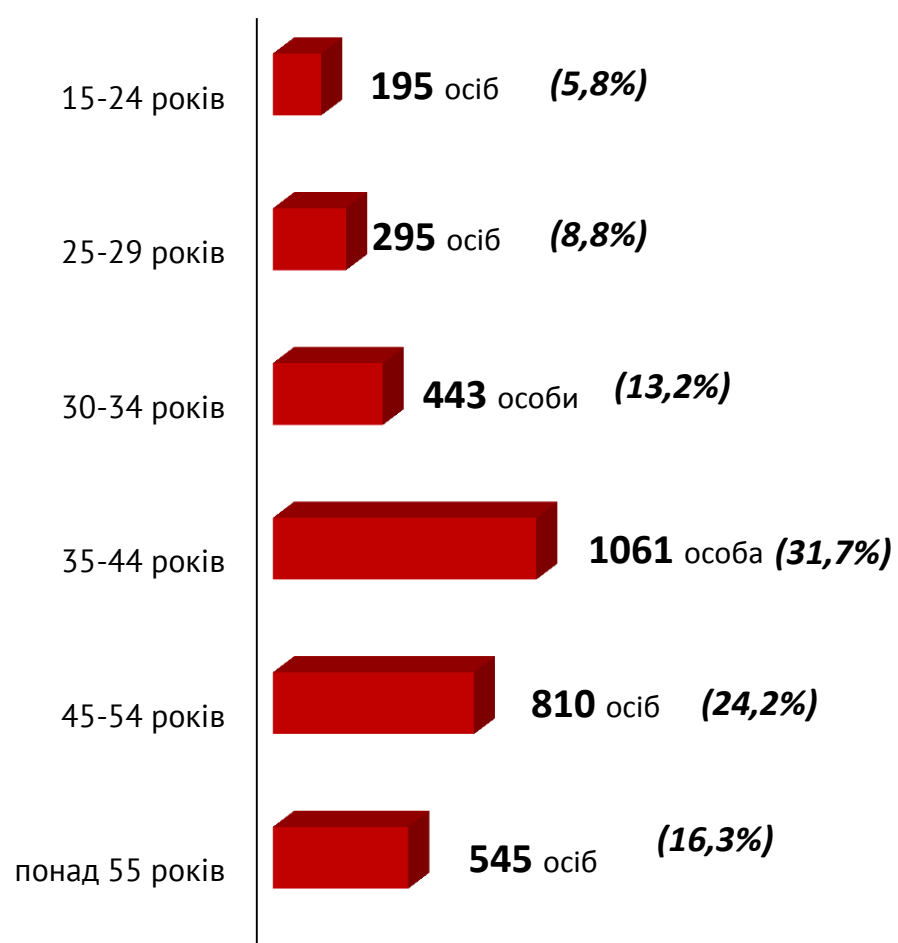
- Чоловіки



Всього чоловіків: 870 осіб



- ЖІНКИ



Всього жінок: 3 349 осіб

Структура безробітних,
zareєстрованих у центрах зайнятості,
станом на 1 квітня 2023 року, %



За видами економічної діяльності



За професійними групами



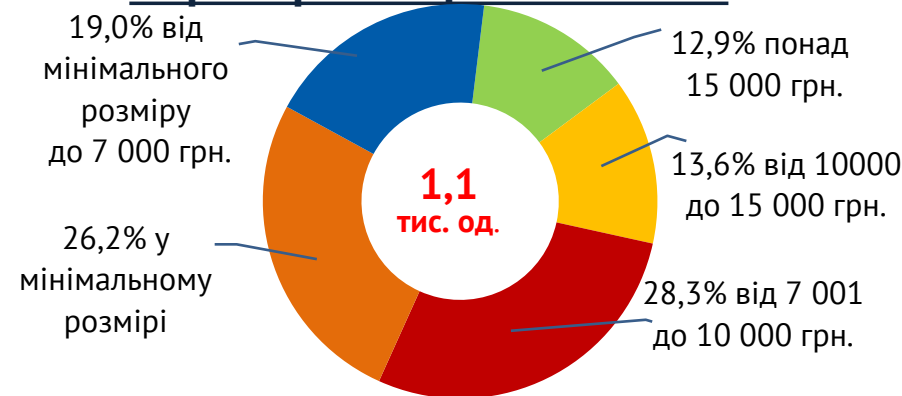
Структура вакансій,
зареєстрованих в центрах зайнятості,
станом на 1 квітня 2023 року, %



За видами економічної діяльності



За розмірами заробітної плати



За професійними групами





Найбільш популярні професії на ринку праці

Професійні групи


Назва професії

кваліфіковані робітники з інструментом	✓ ✓ ✓ ✓	слюсар-сантехнік швачка монтер колії, оглядач-ремонтник вагонів	✓ ✓ ✓	електрослюсар, електрогазоварник, слюсар механоскладальних робіт
робітники з обслуговування, експлуатації устаткування та машин	✓ ✓ ✓ ✓	токарь, водій, фрезерувальник, тракторист	✓ ✓ ✓ ✓	машиніст бульдозера, машиніст екскаватора, верстатник широкого профілю оператор котельні
професіонали	✓ ✓ ✓ ✓	інженер, фахівець, лікар, агроном	✓ ✓ ✓ ✓	інспектор, вчитель фахівець з публічних закупівель, педагог
працівники сфери торгівлі та послуг	✓ ✓ ✓ ✓	кухар, молодша медична сестра, продавець, перукар	✓ ✓ ✓ ✓	бармен, соціальний робітник, охоронник, кондуктор
некваліфіковані працівники	✓ ✓ ✓ ✓ ✓	підсобний робітник, сторож, вантажник, гірник, двірник	✓ ✓ ✓ ✓ ✓	комірник, кухонний робітник прибиральник території прибиральник службових приміщень
фахівці	✓ ✓ ✓ ✓	сестра медична, фахівець, технік, механік	✓ ✓ ✓ ✓	електромеханік, економіст, бухгалтер фельдшер
керівники, менеджери	✓ ✓ ✓	майстер, головний бухгалтер, начальник відділу,	✓ ✓ ✓	завідувач відділення, завідувач клубу, директор

Заробітна плата у вакансіях
за професійними групами
станом на 1 квітня 2023 року, грн.



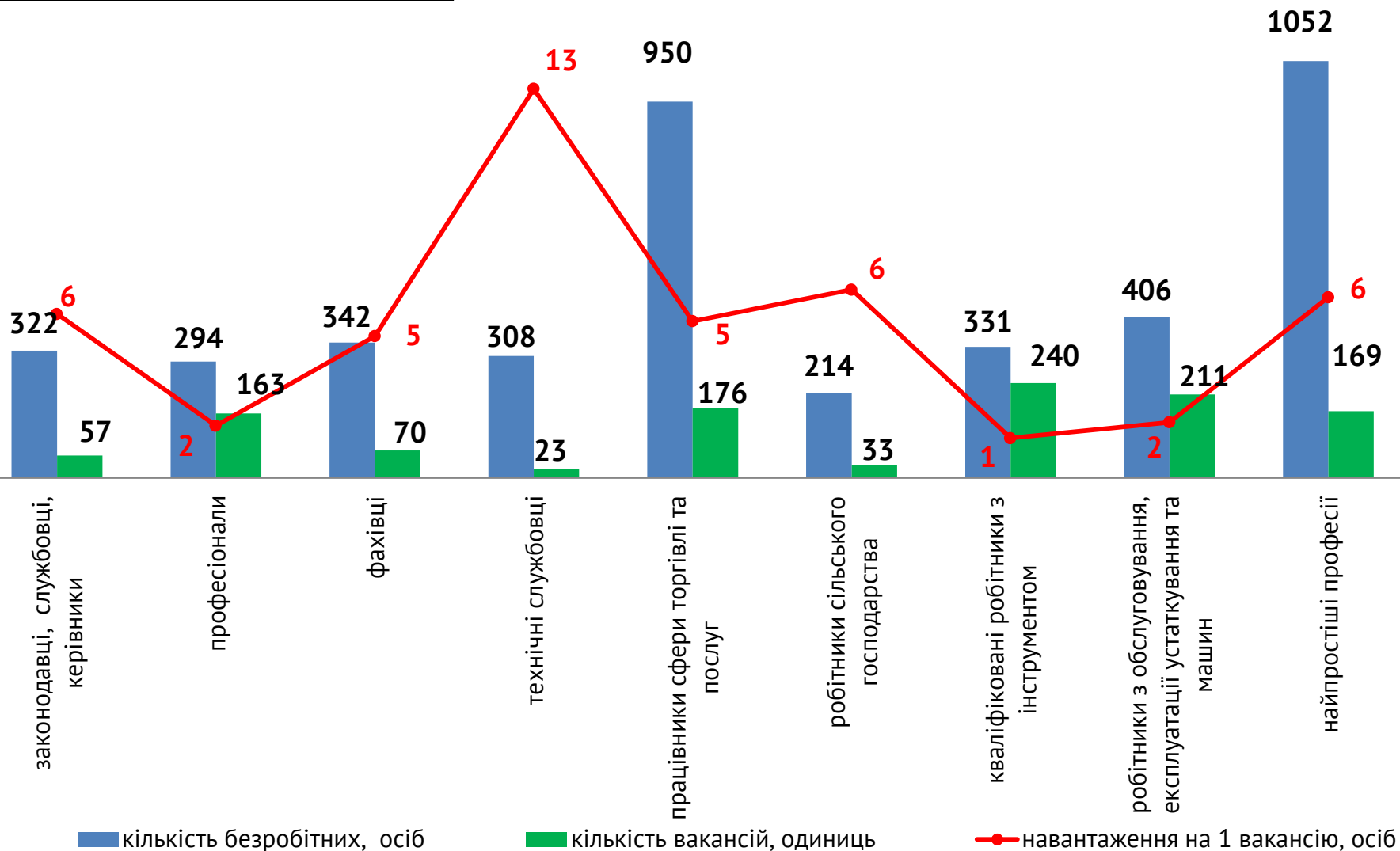
Кіровоградська область
(у середньому)
9 605грн.



Кількість зареєстрованих безробітних, кількість вакансій та кількість претендентів на 1 вакансію, станом на 1 квітня 2023 р.

**Кількість безробітних,
на 1 вакансію: 4 особи
(зменшення на 2 особи)**

За професійними групами



**Кількість безробітних,
на 1 вакансію: 4 особи
(зменшення на 2 особи)**

Кількість зареєстрованих безробітних, кількість вакансій та кількість претендентів на 1 вакансію, станом на 1 квітня 2023 р.

За видами економічної діяльності

