



СИТУАЦІЯ НА РИНКУ ПРАЦІ ТА ДІЯЛЬНІСТЬ СЛУЖБИ ЗАЙНЯТОСТІ КІРОВОГРАДСЬКОЇ ОБЛАСТІ У СІЧНІ-ЧЕРВНІ 2023 РОКУ

www.dcz.gov.ua

Ситуація на ринку праці та діяльність служби зайнятості Кіровоградської області



Щодо зайнятості населення. За даними Державної служби статистики України, кількість зайнятого населення у віці 15-70 років за 2021 рік, у порівнянні з 2020 роком, скоротилася на 9,1 тис. осіб та становила 352,9 тис. осіб. Рівень зайнятості населення у віці 15-70 років скоротився з 53,1% до 52,6%.

Щодо обсягів безробіття (за методологією МОП). Кількість безробітного населення (за методологією МОП) у віці 15-70 років за 2021 рік, у порівнянні з 2020 роком, зросла на 0,9 тис. осіб та становила 53,6 тис. осіб. Рівень безробіття населення (за методологією МОП) у віці 15-70 років зріс з 12,7% до 13,2% робочої сили.

Щодо запланованого масового вивільнення працівників. Протягом січня-червня 2023 року роботодавцями до філій Кіровоградського ОЦЗ було подано інформацію про заплановане масове вивільнення 2496 працівників, що на 448 осіб (або на 21,9%) більше, ніж у січні-червні 2022 року. Найбільша кількість попереджених про заплановане масове вивільнення спостерігалася у Голованівській філії (1483 особи) та Кропивницькій філії (418 осіб).

За видами економічної діяльності: із загальної кількості попереджених про масове вивільнення становили працівники переробної промисловості (55,0%), державного управління й оборони (13,8%), освіти (11,0%) тощо.

За професійними групами: серед працівників попереджених про вивільнення 28,1% становили робітники з експлуатації устаткування та машин, 20,2% - кваліфіковані робітники з інструментом, 14,3% - представники найпростіших професій.

Щодо надання послуг службою зайнятості Кіровоградської області. Послугами служби зайнятості Кіровоградської області протягом січня-червня 2023 року скористалися 11,6 тис. зареєстрованих безробітних. Зокрема, зареєстровано з у січні-червні 5,0 тис. осіб (зменшення на 61,9% або 8,1 тис. осіб). Допомогу по безробіттю отримували 7,3 тис. осіб (зменшення на 67,5% або на 15,2 тис. осіб).

За сприяння центрів зайнятості області працевлаштовано 3,3 тис. осіб, зокрема, 2,6 тис. зареєстрованих безробітних.



За видами економічної діяльності, найбільше громадян працевлаштовано у сільському господарстві (29,2%), у сфері торгівлі (16,3%), на підприємствах переробної промисловості (13,8%) у закладах охорони здоров'я (7,9%), у закладах освіти (7,4%) тощо.

За професійними групами: 25,7% працевлаштованих це некваліфіковані працівники, 22,4% – працівники сфери торгівлі, 14,6% – фахівці та професіонали, 11,9% – робітники з обслуговування устаткування та машин, 10,1% – кваліфіковані робітники з інструментом тощо.

У січні-червні 2023 року за сприяння служби зайнятості області 658 безробітних проходили професійне навчання. Зокрема, чисельність безробітних, які навчалися у центрах професійно-технічної освіти Державної служби зайнятості, становила 277 осіб.

До громадських та інших робіт тимчасового характеру залучено 982 особи.

Станом на 1 липня 2023 року послуги служби зайнятості Кіровоградської області отримували 3,3 тис. осіб, які мали статус безробітного, що на 71,7% або 8,3 тис. осіб менше, ніж на відповідну дату минулого року. Отримували допомогу по безробіттю 1,4 тис. осіб, що на 85,2% або 8,2 тис. осіб менше, ніж на 1 липня 2022 року.

За статтю: у загальній кількості зареєстрованих безробітних, чоловіки становили – 0,6 тис. осіб (або 19,8%), жінки – 2,6 тис. осіб (або 80,2%).

За віковими групами: 26,7% зареєстрованих безробітних були у віці до 35 років; 30,9% – у віці від 35 до 44 років; 23,8% – у віці від 45 до 55 років; 18,6% – понад 55 років.

За освітою: 37,6% зареєстрованих безробітних мали вищу освіту, 34,6% – професійно-технічну, 27,8% – загальну середню освіту.

За видами економічної діяльності: серед зареєстрованих безробітних 24,1% - у державному управлінні й обороні; 17,5% - у сфері торгівлі; 12,1% раніше були зайняті у сільському, лісовому та

Ситуація на ринку праці та діяльність служби зайнятості Кіровоградської області



рибному господарстві; 10,7% – у переробній промисловості; 6,8% - у транспорті тощо.

За професійними групами, серед зареєстрованих безробітних переважають працівники:

- торгівлі та послуг – 24,6% (продавець, кухар, охоронник, молодша медична сестра, листоноша, касир торговельного залу, оператор поштового зв'язку, оператор комп'ютерного набору, перукар, продавець-консультант, соціальний працівник);
- представники найпростіших професій – 22,0% (підсобний робітник, прибиральник службових приміщень);
- фахівці – 10,3% (бухгалтер, сестра медична, фахівець);
- робітники з обслуговування, експлуатації устаткування та машин – 10,2% (водій автотранспортних засобів, оператор заправних станцій, тракторист, тракторист-машиніст сільськогосподарського виробництва);
- професіонали – 8,0% (вчитель закладу

середньої загальної освіти, вихователь закладу дошкільної освіти, спеціаліст державної служби, економіст);

- службовці та керівники – 7,2% (директор підприємства, менеджер, головний бухгалтер);
- кваліфіковані робітники з інструментом – 6,3% (слюсар-ремонтник, робітник фермерського господарства, робітник з комплексного обслуговування сільськогосподарського виробництва, швачка).

Станом на 1 липня 2023 року кількість вакансій, заявлених роботодавцями до служби зайнятості області становила 1,3 тис. одиниць, що на 80,2% більше, ніж на відповідну дату 2022 року.

За видами економічної діяльності, більшість вакансій налічується у переробній промисловості (14,8%), у сфері охорони здоров'я та надання соціальної допомоги (14,6%), на підприємствах транспорту та складського господарства (13,3%), у оптовій торгівлі (12,8%), у сільському господарстві (9,6%), на підприємствах добувної промисловості (8,4%), у закладах освіти (7,9%) тощо.



У професійному розрізі, найбільше вакансій подано для працевлаштування:

- 19,5% кваліфікованих робітників з інструментом (електрогазоварник, швачка, слюсар-ремонтник, електрослюсар з ремонту та обслуговування електроустаткування, монтер колії, електромонтер, кріпильник, прохідник);
- 17,0% робітників з обслуговування, експлуатації устаткування та машин (водій автотранспортних засобів, тракторист-машиніст сільськогосподарського виробництва, машиніст екскаватора, токар);
- 15,8% професіоналів (спеціаліст державної служби, лікар);
- 17,1% працівників сфери торгівлі та послуг (продавець, кухар, охоронник, продавець-консультант, молодша медична сестра);
- 11,8% некваліфікованих працівників (підсобний робітник, сторож, вантажник);
- 8,6% фахівців (сестра медична, бухгалтер).

Обсяги запланованого
масового вивільнення працівників
у січні-червні 2023 року



січень-червень
2023 р.



2,5 тис. осіб

січень-червень
2022 р.



2,0 тис. осіб

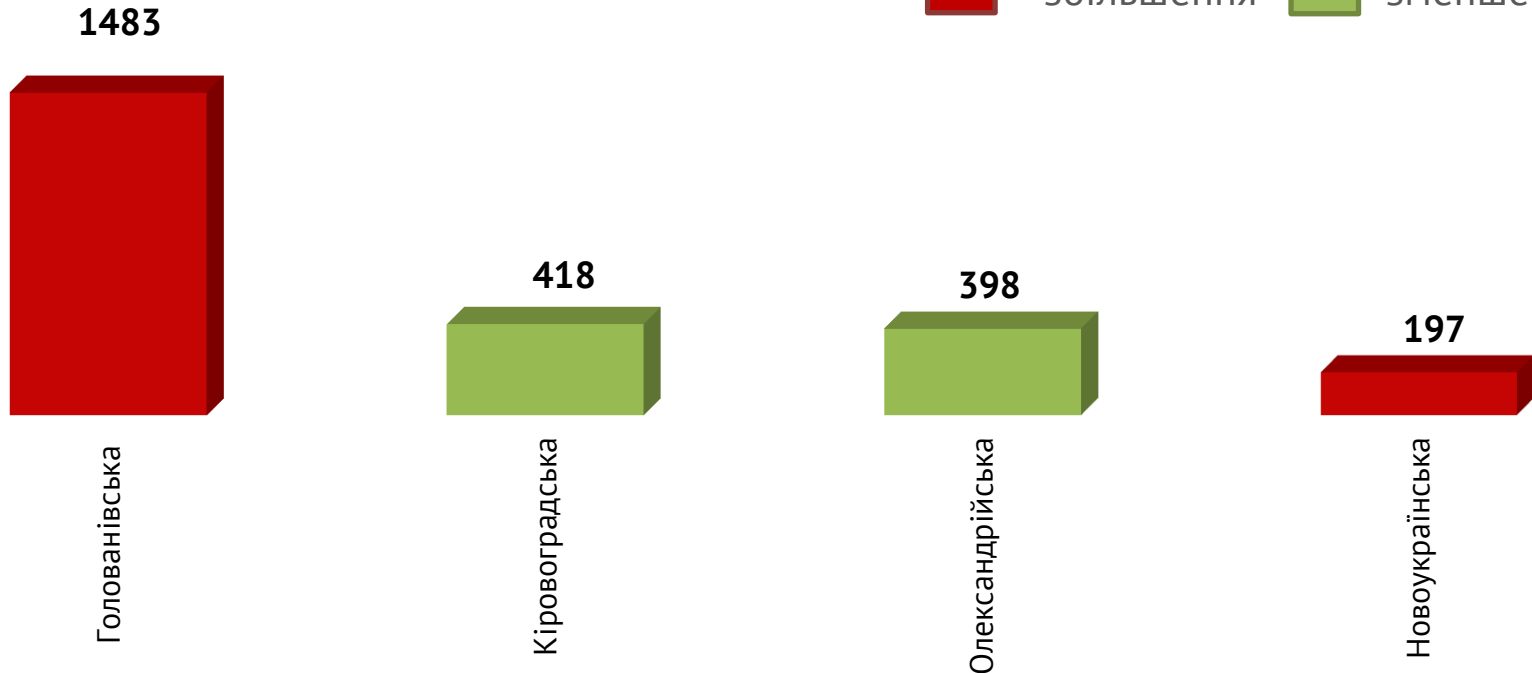
**(по Кіровоградській області
зменшення на 0,5 тис. осіб)**

за філіями Кіровоградського обласного
центру зайнятості, (осіб)

Зміна значення

(зменшення/збільшення до 2022 року)

- збільшення - зменшення



Кількість осіб, попереджених про заплановане масове вивільнення за видами економічної діяльності у січні – червні 2023 року



Кількість осіб



Зміна значення

(збільшення/зменшення до січня-червня 2022 р.)



Кількість осіб, попереджених про заплановане масове вивільнення за професійними групами у січні–червні 2023 року



Кількість осіб



Зміна значення

(збільшення/зменшення до січня–червня 2022 року)





2022 р.

січень – червень 2023 р.

❖ Мали статус безробітного

32 782 особи

11 588 осіб

❖ Працевлаштовано

10 304 особи

3 267 осіб

з них, безробітних

9 278 осіб

2 606 осіб

❖ Проходили професійне навчання

1 872 особи

658 осіб

з них, в ЦПТО

1 137 осіб

277 осіб

❖ Брали участь у громадських роботах та інших роботах тимчасового характеру

2 153 особи

982 особи

❖ Кількість роботодавців, які співпрацювали з центрами зайнятості

3 408 од.

1 816 од.

❖ Кількість вакансій

14 264 од.

5 416 од.



За видами економічної діяльності



За професійними групами



Окремі характеристики
zareєстрованих безробітних
станом на 1 липня 2023 року



Кількість зареєстрованих безробітних у
Кіровоградській обласній службі
зайнятості – 3,3 тис. осіб (зменшення на -
71,7%)

За статтю

80,2%

19,8%

■ жінки

■ чоловіки

За віковими групами

26,7%

30,9%

42,4%

■ до 35 років

■ 35 - 44 років

■ понад 45 років

За освітою

вища; 37,6%

3,3
тис. осіб

професійно-
технічна;
34,6%

загальна
середня;
27,8%

Особливі категорії

43 особи
(1,3%)

учасники АТО

210 осіб
(6,4%)

внутрішньо переміщені
особи

171 особа
(5,2%)

особи з інвалідністю

326 осіб
(10,0%)

особи, яким залишилося
10 і менше років до пенсії

40 осіб
(1,2%)

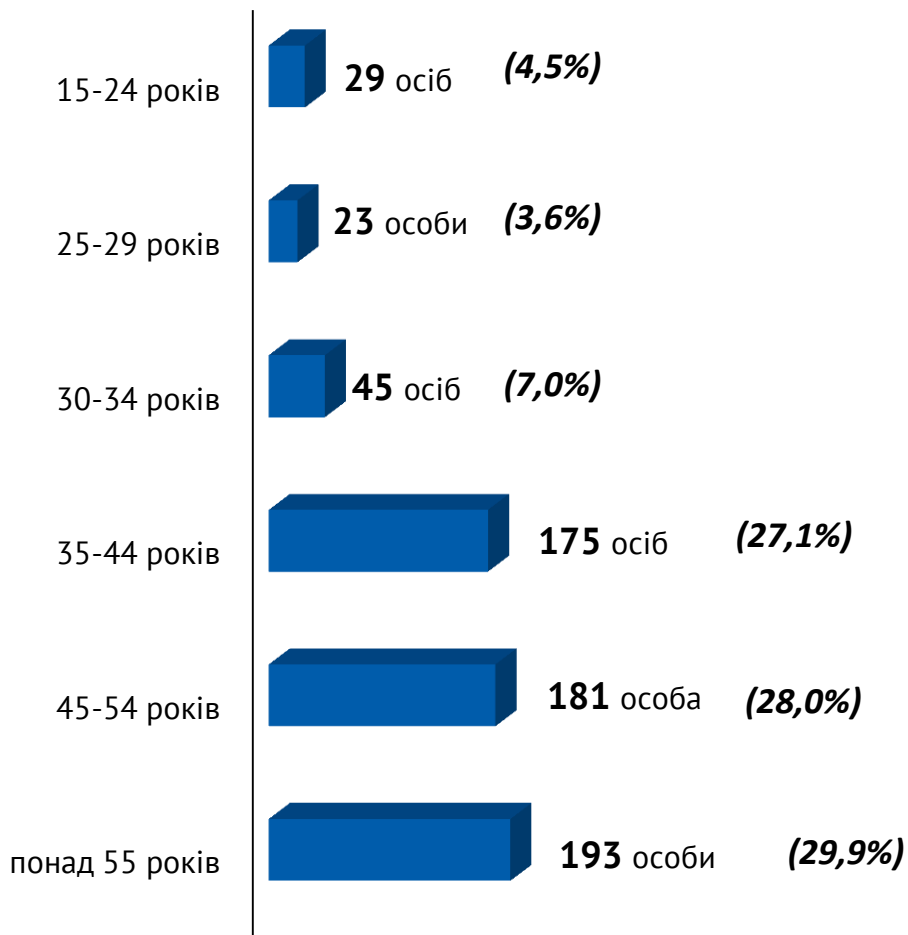
випускники навчальних
закладів



Структура зареєстрованих безробітних, станом на 1 липня 2023 року (за віковими групами)



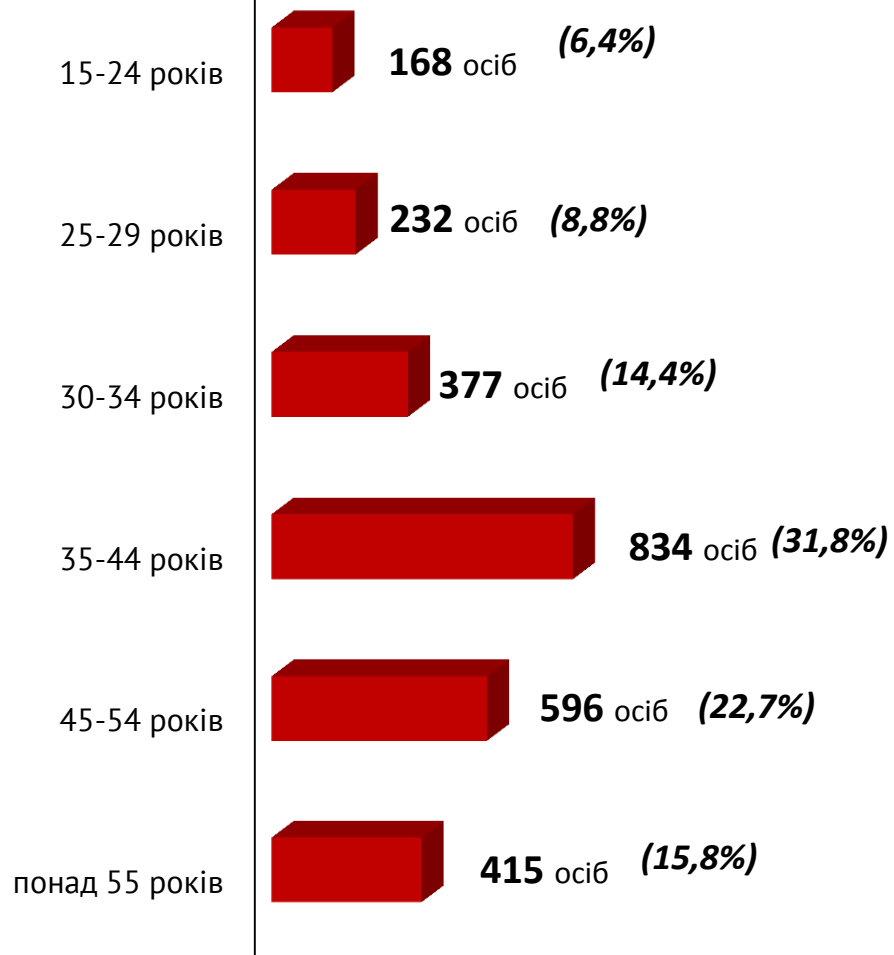
- ЧОЛОВІКИ



Всього чоловіків: 646 осіб



- ЖІНКИ



Всього жінок: 2 622 особи

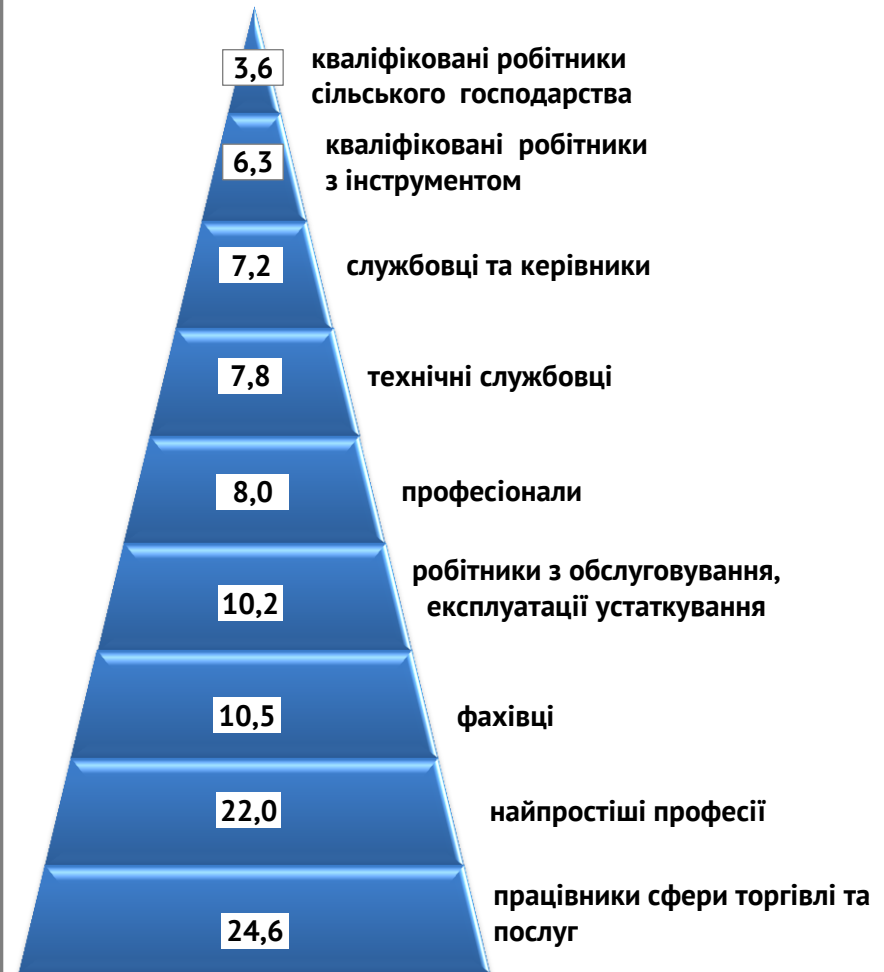
Структура безробітних,
zareєстрованих у центрах зайнятості,
станом на 1 липня 2023 року, %



За видами економічної діяльності



За професійними групами



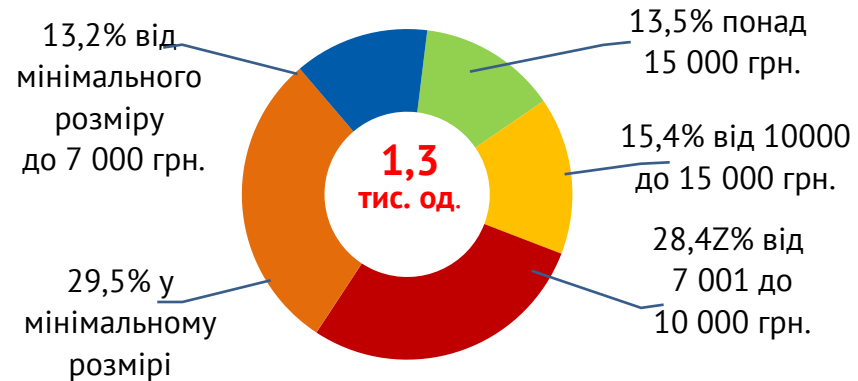
Структура вакансій,
зареєстрованих в центрах зайнятості,
станом на 1 липня 2023 року, %



За видами економічної діяльності



За розмірами заробітної плати



За професійними групами





Найбільш популярні професії на ринку праці

Професійні групи

Назва професії

кваліфіковані робітники з інструментом	✓ ✓ ✓ ✓	слюсар-сантехнік швачка монтер колії, оглядач-ремонтник вагонів	✓ ✓ ✓	електрослюсар, електрогазоварник, слюсар механоскладальних робіт
робітники з обслуговування, експлуатації устаткування та машин	✓ ✓ ✓ ✓	токарь, водій, фрезерувальник, тракторист	✓ ✓ ✓ ✓	машиніст бульдозера, машиніст екскаватора, верстатник широкого профілю оператор котельні
професіонали	✓ ✓ ✓ ✓	інженер, фахівець, лікар, агроном	✓ ✓ ✓ ✓	інспектор, вчитель фахівець з публічних закупівель, педагог
працівники сфери торгівлі та послуг	✓ ✓ ✓ ✓	кухар, молодша медична сестра, продавець, перукар	✓ ✓ ✓ ✓	бармен, соціальний робітник, охоронник, кондуктор
некваліфіковані працівники	✓ ✓ ✓ ✓ ✓	підсобний робітник, сторож, вантажник, гірник, двірник	✓ ✓ ✓ ✓ ✓	комірник, кухонний робітник прибиральник території прибиральник службових приміщень
фахівці	✓ ✓ ✓ ✓	сестра медична, фахівець, технік, механік	✓ ✓ ✓ ✓	електромеханік, економіст, бухгалтер фельдшер
керівники, менеджери	✓ ✓ ✓	майстер, головний бухгалтер, начальник відділу,	✓ ✓ ✓	завідувач відділення, завідувач клубу, директор

Заробітна плата у вакансіях
за професійними групами
станом на 1 липня 2023 року, грн.



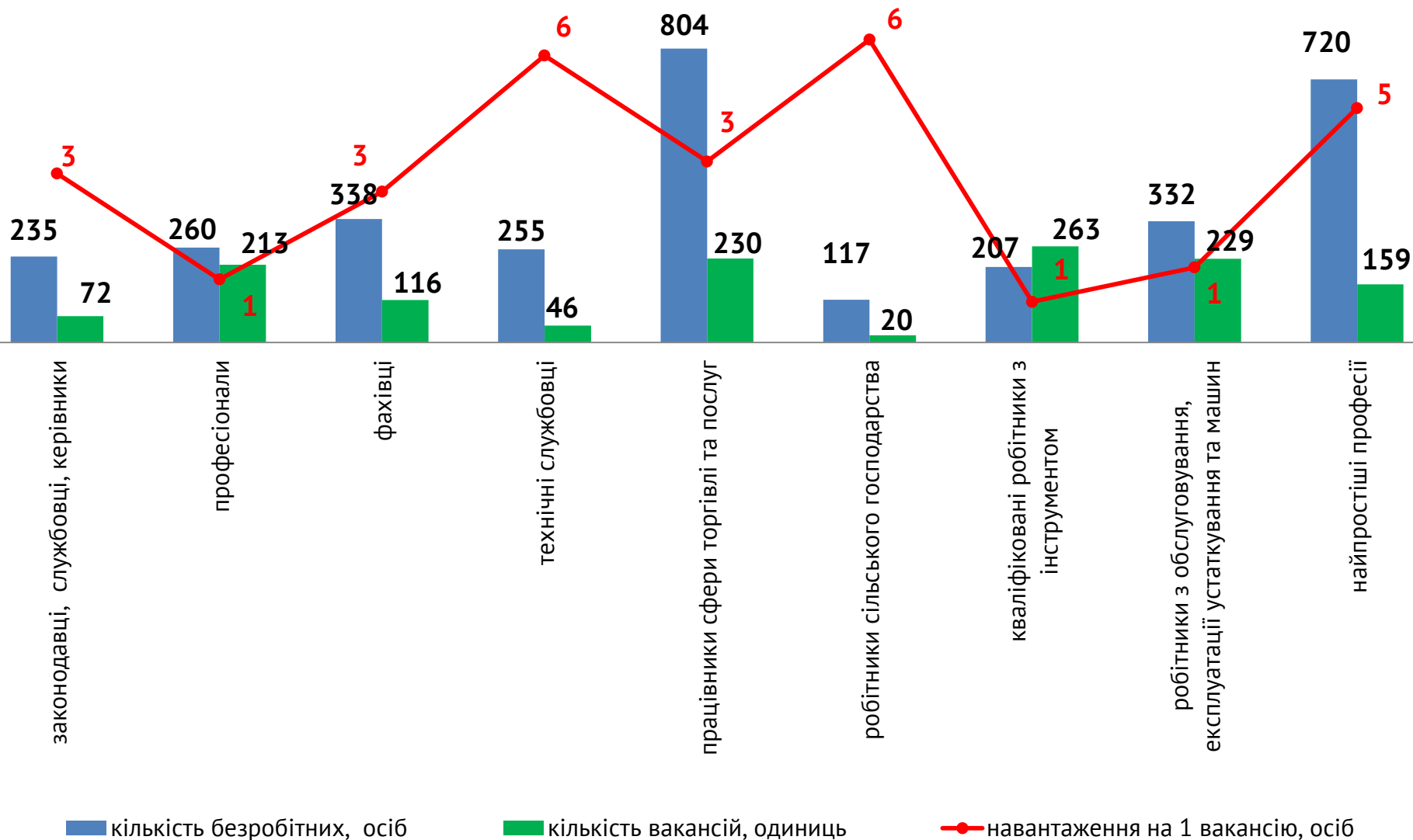
Кіровоградська область
(у середньому)
9 894 грн.



Кількість зареєстрованих безробітних, кількість вакансій та кількість претендентів на 1 вакансію, станом на 1 липня 2023 р.

**Кількість безробітних,
на 1 вакансію: 2 особи**

За професійними групами



Кількість зареєстрованих безробітних, кількість вакансій та кількість претендентів на 1 вакансію, станом на 1 липня 2023 р.

**Кількість безробітних,
на 1 вакансію: 2 особи**

За видами економічної діяльності

