



# СИТУАЦІЯ НА РИНКУ ПРАЦІ ТА ДІЯЛЬНІСТЬ СЛУЖБИ ЗАЙНЯТОСТІ КІРОВОГРАДСЬКОЇ ОБЛАСТІ У СІЧНІ-ТРАВНІ 2023 РОКУ

[www.dcz.gov.ua](http://www.dcz.gov.ua)

# Ситуація на ринку праці та діяльність служби зайнятості Кіровоградської області



**Щодо зайнятості населення.** За даними Державної служби статистики України, кількість зайнятого населення у віці 15-70 років за 2021 рік, у порівнянні з 2020 роком, скоротилася на 9,1 тис. осіб та становила 352,9 тис. осіб. Рівень зайнятості населення у віці 15-70 років скоротився з 53,1% до 52,6%.

**Щодо обсягів безробіття (за методологією МОП).** Кількість безробітного населення (за методологією МОП) у віці 15-70 років за 2021 рік, у порівнянні з 2020 роком, зросла на 0,9 тис. осіб та становила 53,6 тис. осіб. Рівень безробіття населення (за методологією МОП) у віці 15-70 років зріс з 12,7% до 13,2% робочої сили.

**Щодо запланованого масового вивільнення працівників.** Протягом січня-травня 2023 року роботодавцями було подано інформацію про заплановане масове вивільнення 1877 працівників, що на 189 осіб (або на 11,0%) більше, ніж у січні-травні 2022 року. Найбільша кількість попереджених про заплановане масове вивільнення спостерігалася у Голованівському районі (1407 осіб), Олександрійському районі (227 осіб) та Кропивницькому районі 224 особи).

За видами економічної діяльності: із загальної кількості попереджених про масове вивільнення становили працівники переробної промисловості (73,1%).

За професійними групами: серед працівників попереджених про вивільнення 36,1% становили робітники з обслуговування, експлуатації та контролювання за роботою технологічного устаткування, складання устаткування та машин; 23,7% - керівники, фахівці та професіонали; 23,1% - кваліфіковані робітники з інструментом.

**Щодо надання послуг службою зайнятості Кіровоградської області.** Послугами служби зайнятості Кіровоградської області протягом січня-травня 2023 року скористалися 10,8 тис. зареєстрованих безробітних. Зокрема, зареєстровано з у січні-травні 4,2 тис. осіб (зменшення на 61,6% або 6,8 тис. осіб). Допомогу по безробіттю отримували 6,7 тис. осіб (зменшення на 67,6% або на 13,9 тис. осіб).

За сприяння центрів зайнятості області працевлаштовано 2,7 тис. осіб, зокрема, 2,2 тис. зареєстрованих безробітних.

# Ситуація на ринку праці та діяльність служби зайнятості Кіровоградської області



За видами економічної діяльності, найбільше громадян працевлаштовано у сільському господарстві (31,6%), у сфері торгівлі (15,6%), на підприємствах переробної промисловості (13,7%,) у закладах охорони здоров'я (7,9%), у закладах освіти (7,2%) тощо.

За професійними групами: 26,2% працевлаштованих це некваліфіковані працівники, 21,7% – працівники сфери торгівлі, 14,4% – фахівці та професіонали, 12,4% - робітники з обслуговування устаткування та машин, 10,1% – кваліфіковані робітники з інструментом тощо.

У січні-травні 2023 року за сприяння служби зайнятості області 472 безробітних проходили професійне навчання. Зокрема, чисельність безробітних, які навчалися у центрах професійно-технічної освіти Державної служби зайнятості, становила 270 осіб.

До громадських та інших робіт тимчасового характеру залучено 816 осіб.

Станом на 1 червня 2023 року послуги служби зайнятості Кіровоградської області отримували 3,5 тис. осіб, які мали статус безробітного, що на 70,5% або 8,3 тис. осіб менше, ніж на відповідну дату минулого року. Отримували допомогу по безробіттю 1,5 тис. осіб, що на 84,9% або 8,3 тис. осіб менше, ніж на 1 червня 2022 року.

За статтю: у загальній кількості зареєстрованих безробітних, чоловіки становили – 0,7 тис. осіб (або 20,5%), жінки – 2,8 тис. осіб (або 79,5%).

За віковими групами: 26,7% зареєстрованих безробітних були у віці до 35 років; 30,2% – у віці від 35 до 44 років; 24,7% – у віці від 45 до 55 років; 18,4% – понад 55 років.

За освітою: 37,1% зареєстрованих безробітних мали вищу освіту, 34,7% – професійно-технічну, 28,2% – загальну середню освіту.

За видами економічної діяльності: серед зареєстрованих безробітних 21,6% - у державному управлінні й обороні; 18,1% - у сфері торгівлі; 12,7% раніше були зайняті у сільському

# Ситуація на ринку праці та діяльність служби зайнятості Кіровоградської області



лісовому та рибному господарстві; 11,8% – у переробній промисловості; 6,9% - у транспорті тощо.

За професійними групами, серед зареєстрованих безробітних переважають працівники:

- торгівлі та послуг – 24,3% (продавець, кухар, охоронник, молодша медична сестра, листоноша, касир торговельного залу, оператор поштового зв'язку, оператор комп'ютерного набору, перукар, продавець-консультант, соціальний працівник);
- представники найпростіших професій – 23,1% (підсобний робітник, прибиральник службових приміщень, прибиральник);
- робітники з обслуговування, експлуатації устаткування та машин – 10,4% (водій автотранспортних засобів, оператор заправних станцій, тракторист, тракторист-машиніст сільськогосподарського виробництва);
- фахівці – 9,2% (бухгалтер, сестра медична, фахівець);

- службовці та керівники – 7,7% (директор підприємства, менеджер, головний бухгалтер);
- професіонали – 7,1% (вчитель закладу середньої загальної освіти, вихователь закладу дошкільної освіти, спеціаліст державної служби, економіст);
- кваліфіковані робітники з інструментом – 6,6% (слюсар-ремонтник, робітник фермерського господарства, робітник з комплексного обслуговування сільськогосподарського виробництва, швачка).

Станом на 1 червня 2023 року кількість вакансій, заявлених роботодавцями до служби зайнятості області становила 1,2 тис. одиниць, що на 42,4% більше, ніж на відповідну дату 2022 року.

За видами економічної діяльності, більшість вакансій налічується у переробній промисловості (15,2%), у сфері охорони здоров'я та надання соціальної допомоги (15,1%), у оптовій торгівлі (12,3%), у сільському господарстві (10,7%), на підприємствах транспорту та складського господарства (9,8%), на підприємствах добувної промисловості (9,2%), у закладах освіти (7,8%) тощо.



У професійному розрізі, найбільше вакансій подано для працевлаштування:

- 23,3% кваліфікованих робітників з інструментом (електрогазоварник, швачка, слюсар-ремонтник, електрослюсар з ремонту та обслуговування електроустаткування, монтер колії, електромонтер, кріпильник, прохідник);
- 17,2% професіоналів (спеціаліст державної служби, лікар);
- 15,6% робітників з обслуговування, експлуатації устаткування та машин (водій автотранспортних засобів, тракторист-машиніст сільськогосподарського виробництва, машиніст екскаватора, токар);
- 14,6% працівників сфери торгівлі та послуг (продавець, кухар, охоронник, продавець-консультант, молодша медична сестра);
- 11,3% некваліфікованих працівників (підсобний робітник, сторож, вантажник);
- 7,8% фахівців (сестра медична, бухгалтер).

Обсяги запланованого  
масового вивільнення працівників  
у січні-травні 2023 року



січень-  
травень  
2023 р.



1,9 тис. осіб


(по Кіровоградській області  
збільшення на 0,2 тис. осіб)

січень-  
травень  
2022 р.



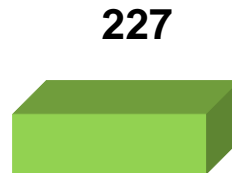
1,7 тис. осіб

за філіями Кіровоградського  
обласного центру зайнятості, (осіб)



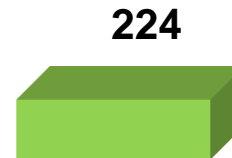
1407

Голованівська



227

Олександрійська



224

Кіровоградська



19

Новоукраїнська

**Зміна значення**

(зменшення/збільшення до 2022 року)

■ - збільшення ■ - зменшення

Кількість осіб, попереджених про заплановане масове вивільнення за видами економічної діяльності у січні – травні 2023 року

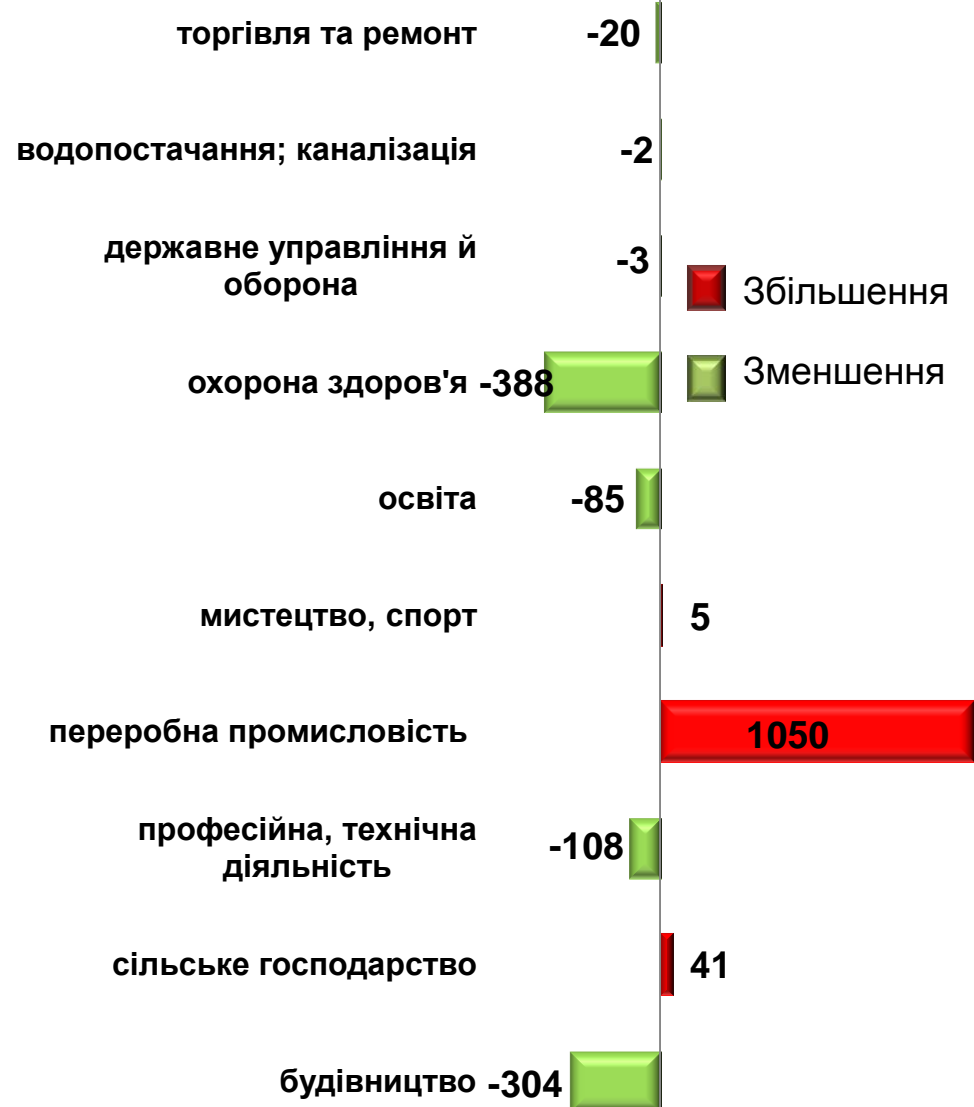


### Кількість осіб



### Зміна значення

(збільшення/зменшення до січня-травня 2022 р.)





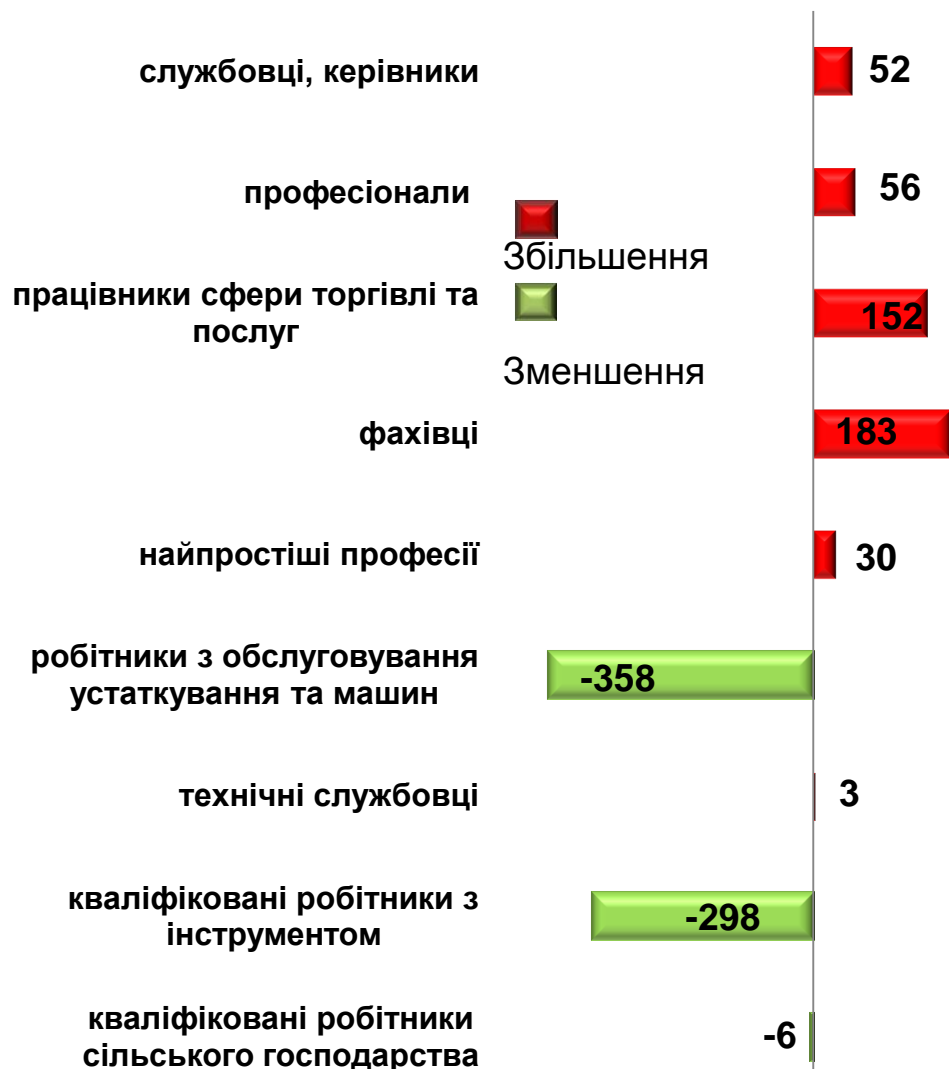
Кількість осіб, попереджених про заплановане масове вивільнення за професійними групами у січні–травні 2023 року

### Кількість осіб



### Зміна значення

(збільшення/зменшення до січня–травня 2022 року)







2022 р.

січень – травень 2023 р.

❖ **Мали статус безробітного**

32 782 особи

10 832 особи

❖ **Працевлаштовано**

10 304 особи

2 699 осіб

з них, безробітних

9 278 осіб

2 198 осіб

❖ **Проходили професійне навчання**

1 872 особи

472 особи

з них, в ЦПТО

1 137 осіб

270 осіб

❖ **Брали участь у громадських роботах та інших роботах тимчасового характеру**

2 153 особи

816 осіб

❖ **Кількість роботодавців, які співпрацювали з центрами зайнятості**

3 408 од.

1 603 од.

❖ **Кількість вакансій**

14 264 од.

4 564 од.

Працевлаштування безробітних,  
(структура, %)  
у січні-травні 2023 року



### За видами економічної діяльності



### За професійними групами



Окремі характеристики  
zareєстрованих безробітних  
станом на 1 червня 2023 року



Кількість зареєстрованих  
безробітних у Кіровоградській  
обласній службі зайнятості – 3,5 тис.  
осіб (зменшення на - 70,5%)

За статтю

79,5%

20,5%

■ жінки

■ чоловіки

За віковими групами

26,7%

30,2%

43,1%

■ до 35 років

■ 35 - 44 років

■ понад 45 років

За освітою

вища;  
37,1%

3,5  
тис. осіб

професійно  
-технічна;  
34,7%

загальна  
середня;  
28,2%

Особливі категорії

33 особи  
(0,9%)

учасники АТО

240 осіб  
(6,9%)

внутрішньо переміщені  
особи

197 осіб  
(5,7%)

особи з інвалідністю

344 особи  
(9,9%)

особи, яким залишилося  
10 і менше років до  
пенсії

47 осіб  
(1,4%)

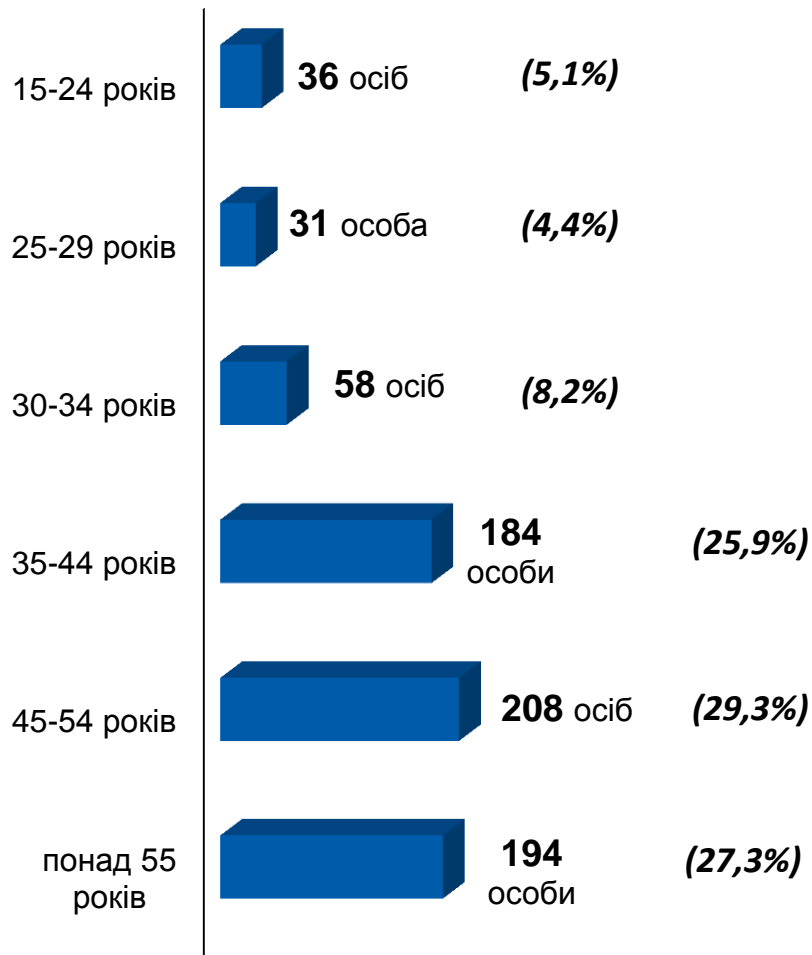
випускники навчальних  
закладів



## Структура зареєстрованих безробітних, станом на 1 червня 2023 року (за віковими групами)



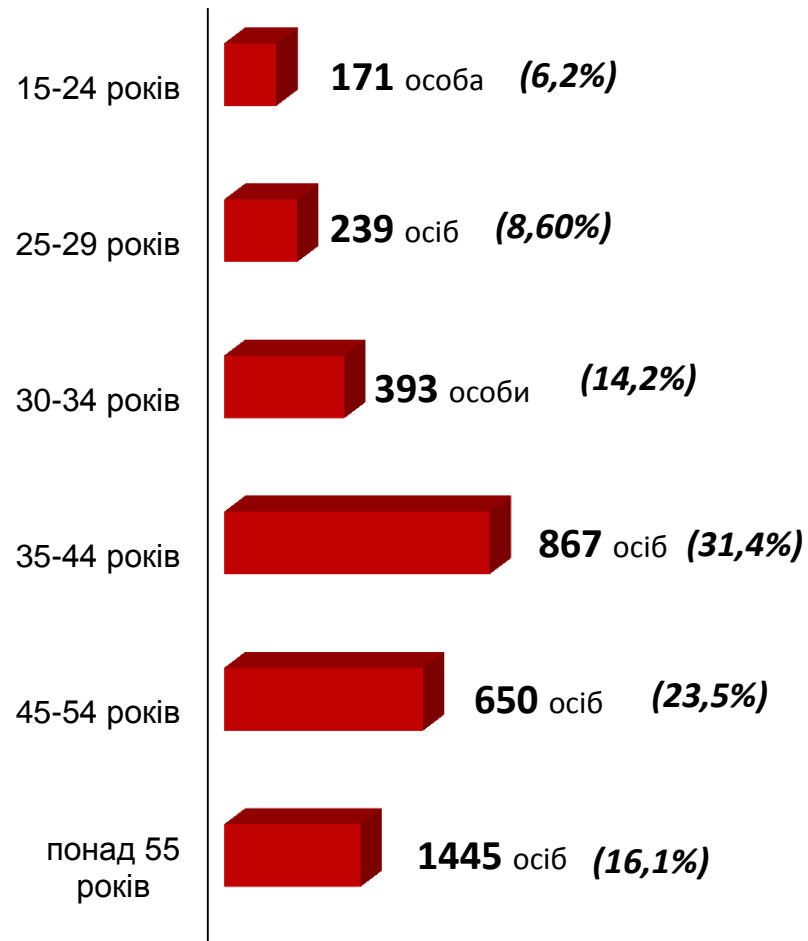
**- ЧОЛОВІКИ**



**Всього чоловіків: 711 осіб**



**- ЖІНКИ**



**Всього жінок: 2 765 осіб**

Структура безробітних,  
zareєстрованих у центрах зайнятості,  
станом на 1 червня 2023 року, %



За видами економічної діяльності



За професійними групами



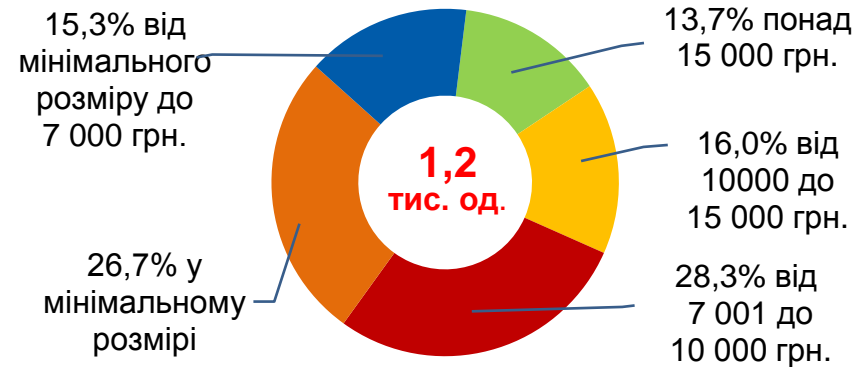
Структура вакансій,  
зареєстрованих в центрах зайнятості,  
станом на 1 червня 2023 року, %



**За видами економічної діяльності**



**За розмірами заробітної плати**



**За професійними групами**





## Найбільш популярні професії на ринку праці

### Професійні групи


### Назва професії

кваліфіковані робітники з інструментом	✓ ✓ ✓ ✓	слюсар-сантехнік швачка монтер колії, оглядач-ремонтник вагонів	✓ ✓ ✓	електрослюсар, електрогазоварник, слюсар механоскладальних робіт
робітники з обслуговування, експлуатації устаткування та машин	✓ ✓ ✓ ✓	токарь, водій, фрезерувальник, тракторист	✓ ✓ ✓ ✓	машиніст бульдозера, машиніст екскаватора, верстатник широкого профілю оператор котельні
професіонали	✓ ✓ ✓ ✓	інженер, фахівець, лікар, агроном	✓ ✓ ✓ ✓	інспектор, вчитель фахівець з публічних закупівель, педагог
працівники сфери торгівлі та послуг	✓ ✓ ✓ ✓	кухар, молодша медична сестра, продавець, перукар	✓ ✓ ✓ ✓	бармен, соціальний робітник, охоронник, кондуктор
некваліфіковані працівники	✓ ✓ ✓ ✓ ✓	підсобний робітник, сторож, вантажник, гірник, двірник	✓ ✓ ✓ ✓ ✓	комірник, кухонний робітник прибиральник території прибиральник службових приміщень
фахівці	✓ ✓ ✓ ✓	сестра медична, фахівець, технік, механік	✓ ✓ ✓ ✓	електромеханік, економіст, бухгалтер фельдшер
керівники, менеджери	✓ ✓ ✓	майстер, головний бухгалтер, начальник відділу,	✓ ✓ ✓	завідувач відділення, завідувач клубу, директор

Заробітна плата у вакансіях  
за професійними групами  
станом на 1 червня 2023 року, грн.



**Кіровоградська область**  
**(у середньому)**  
**9 892 грн.**

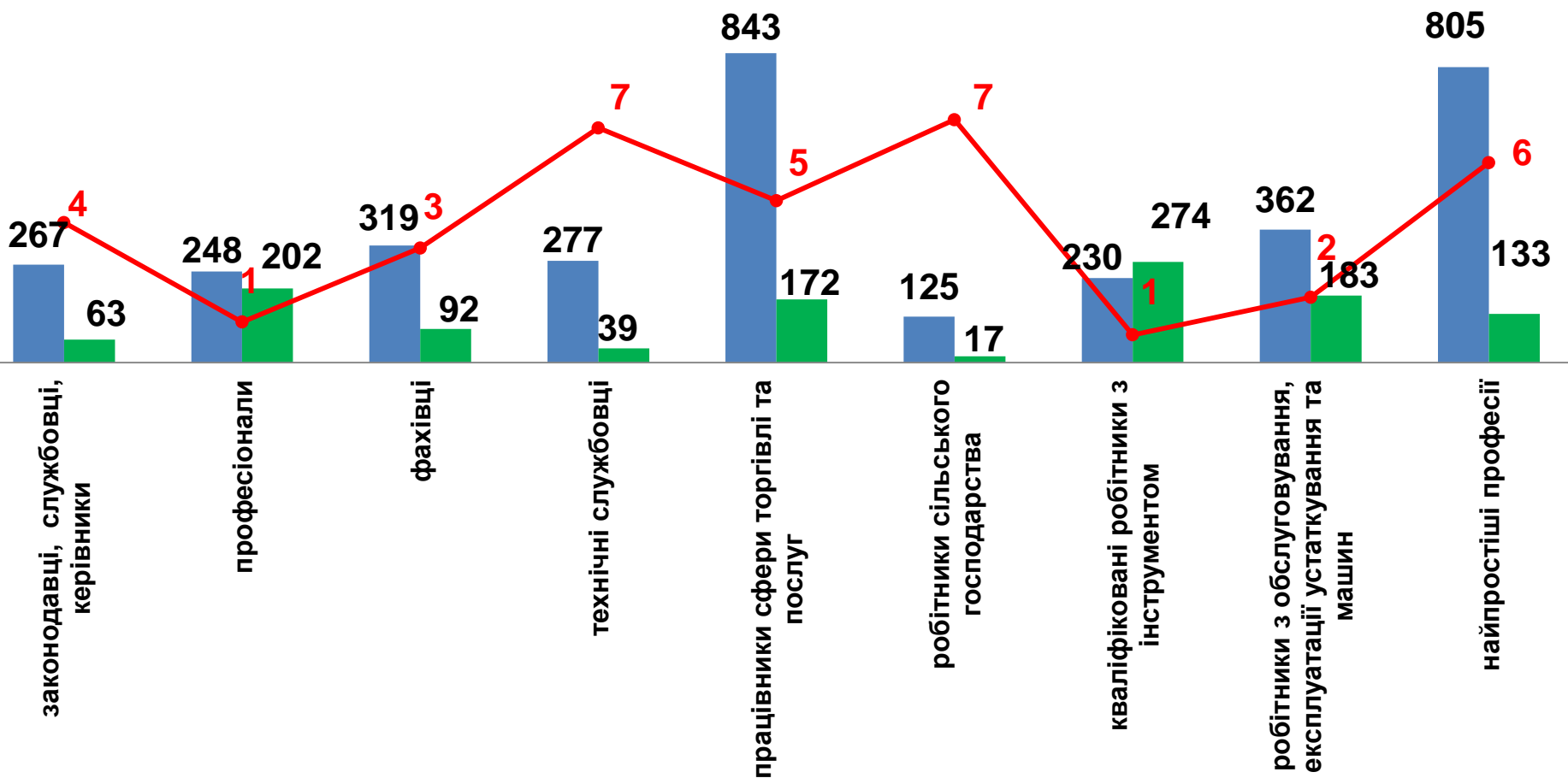




Кількість зареєстрованих безробітних, кількість вакансій та кількість претендентів на 1 вакансію, станом на 1 червня 2023 р.

**Кількість безробітних,  
на 1 вакансію: 3 особи  
(зменшення на 11 осіб)**

За професійними групами



■ кількість безробітних, осіб

■ кількість вакансій, одиниць

● навантаження на 1 вакансію, осіб

Кількість зареєстрованих безробітних, кількість вакансій та кількість претендентів на 1 вакансію, станом на 1 червня 2023 р.

**Кількість безробітних,  
на 1 вакансію: 3 особи  
(зменшення на 11 осіб)**

**За видами економічної діяльності**

