



СИТУАЦІЯ НА РИНКУ ПРАЦІ ТА ДІЯЛЬНІСТЬ СЛУЖБИ ЗАЙНЯТОСТІ КІРОВОГРАДСЬКОЇ ОБЛАСТІ У СІЧНІ-ВЕРЕСНІ 2023 РОКУ

www.dcz.gov.ua

Ситуація на ринку праці та діяльність служби зайнятості Кіровоградської області



Щодо зайнятості населення. За даними Державної служби статистики України, кількість зайнятого населення у віці 15-70 років за 2021 рік, у порівнянні з 2020 роком, скоротилася на 9,1 тис. осіб та становила 352,9 тис. осіб. Рівень зайнятості населення у віці 15-70 років скоротився з 53,1% до 52,6%.

Щодо обсягів безробіття (за методологією МОП). Кількість безробітного населення (за методологією МОП) у віці 15-70 років за 2021 рік, у порівнянні з 2020 роком, зросла на 0,9 тис. осіб та становила 53,6 тис. осіб. Рівень безробіття населення (за методологією МОП) у віці 15-70 років зріс з 12,7% до 13,2% робочої сили.

Щодо запланованого масового вивільнення працівників. Протягом січня-вересня 2023 року роботодавцями до філій Кіровоградського ОЦЗ було подано інформацію про заплановане вивільнення 2797 осіб, що на 18,4% більше, ніж у січні-вересні 2022 року. Найбільша кількість попереджених про заплановане масове вивільнення спостерігалася у Голованівській філії (1504 особи) та Кропивницькій філії (670 осіб).

За видами економічної діяльності: із загальної кількості попереджених про масове вивільнення

становили працівники переробної промисловості (49,1%), державного управління й оборони (19,2%), освіти (10,8%) тощо.

За професійними групами: серед працівників попереджених про вивільнення 26,0% становили робітники з експлуатації устаткування та машин, 18,1% - кваліфіковані робітники з інструментом, 15,7% - професіонали.

Щодо надання послуг службою зайнятості Кіровоградської області. Послугами служби зайнятості Кіровоградської області протягом січня-вересня 2023 року скористалися 14,0 тис. зареєстрованих безробітних. Зокрема, зареєстровано з у січні-вересні 7,4 тис. осіб (зменшення на 58,1% або 10,2 тис. осіб). Допомогу по безробіттю отримували 9,2 тис. осіб (зменшення на 65,2% або на 17,2 тис. осіб).

За сприяння центрів зайнятості області працевлаштовано 4,9 тис. осіб, зокрема, 3,8 тис. зареєстрованих безробітних.

За видами економічної діяльності, найбільше громадян працевлаштовано у сільському

Ситуація на ринку праці та діяльність служби зайнятості Кіровоградської області



господарстві (23,3%), у сфері торгівлі (17,4%), на підприємствах переробної промисловості (13,6%) у закладах освіти (11,4%), у закладах охорони здоров'я (8,6%) тощо.

За професійними групами: 24,6% працевлаштованих це некваліфіковані працівники, 23,9% – працівники сфери торгівлі, 17,9% – фахівці та професіонали, 10,8% – робітники з обслуговування устаткування та машин, 9,0% – кваліфіковані робітники з інструментом тощо.

У січні-вересні 2023 року за сприяння служби зайнятості області 938 безробітних проходили професійне навчання. Зокрема, чисельність безробітних, які навчалися у центрах професійно-технічної освіти Державної служби зайнятості, становила 344 особи.

До громадських та інших робіт тимчасового характеру залучено залучено 1458 осіб.

Станом на 1 жовтня 2023 року послуги служби зайнятості Кіровоградської області отримували

3,0 тис. осіб, які мали статус безробітного, що на 70,3% або 7,1 тис. осіб менше, ніж на відповідну дату минулого року. Отримували допомогу по безробіттю 1,4 тис. осіб, що на 82,6% або 6,8 тис. осіб менше, ніж на 1 жовтня 2022 року.

За статтю: у загальній кількості зареєстрованих безробітних, чоловіки становили – 0,6 тис. осіб (або 20,4%), жінки – 2,4 тис. осіб (або 79,6%).

За віковими групами: 25,9% зареєстрованих безробітних були у віці до 35 років; 30,3% – у віці від 35 до 44 років; 24,6% – у віці від 45 до 55 років; 19,2% – понад 55 років.

За освітою: 36,5% зареєстрованих безробітних мали вищу освіту, 34,7% – професійно-технічну, 28,8% – загальну середню освіту.

За видами економічної діяльності: серед зареєстрованих безробітних за останнім місцем роботи найчастіше працювали: 21,1% - у державному управлінні й обороні; 17,95% - у сфері торгівлі; 13,7% – у переробній промисловості; 10,3% раніше були зайняті у сільському, лісовому та рибному господарстві; 7,7% - у транспорті тощо.

Ситуація на ринку праці та діяльність служби зайнятості Кіровоградської області



За професійними групами, серед зареєстрованих безробітних переважають працівники:

- торгівлі та послуг – 25,4% (продавець, кухар, охоронник, молодша медична сестра, перукар, продавець-консультант, соціальний працівник);
- представники найпростіших професій – 20,5% (підсобний робітник, прибиральник службових приміщень);
- робітники з обслуговування, експлуатації устаткування та машин – 12,2% (водій автотранспортних засобів, оператор заправних станцій, тракторист, тракторист-машиніст сільськогосподарського виробництва);
- технічні службовці – 9,3% (листоноша, касир торговельного залу, оператор поштового зв'язку, оператор комп'ютерного набору);
- фахівці – 8,9% (бухгалтер, сестра медична, фахівець);
- професіонали – 7,5% (вчитель закладу середньої загальної освіти, вихователь закладу дошкільної освіти, спеціаліст державної служби, економіст).

Станом на 1 жовтня 2023 року кількість вакансій, заявлених роботодавцями до служби зайнятості області становила 1,5 тис. одиниць, що на 87,6% більше, ніж на відповідну дату 2022 року.

За видами економічної діяльності, більшість вакансій налічується на підприємствах переробної промисловості (15,1%), на підприємствах транспорту та складського господарства (14,3%), у сфері охорони здоров'я та надання соціальної допомоги (13,7%), у закладах освіти (12,1%), у оптовій торгівлі (9,6%), у сільському господарстві та на підприємствах добувної промисловості (по 8,1%) тощо.

У професійному розрізі, найбільше вакансій подано для працевлаштування:

- 21,1% кваліфікованих робітників з інструментом (електрогазозварник, швачка, слюсар-ремонтник, електрослюсар з ремонту та обслуговування електроустаткування, монтер колії, електромонтер, кріпильник, прохідник);
- 19,0% робітників з обслуговування, експлуатації устаткування та машин (водій автотранспортних засобів, тракторист-машиніст сільськогосподарського виробництва, машиніст



екскаватора, токар);

- 16,3% професіоналів (спеціаліст державної служби, лікар);
- 14,1% працівників сфери торгівлі та послуг (продавець, кухар, охоронник, продавець-консультант, молодша медична сестра);
- 9,9% фахівців (сестра медична, бухгалтер);
- 9,8% некваліфікованих працівників (підсобний робітник, сторож, вантажник).

Обсяги запланованого
масового вивільнення працівників
у січні-вересні 2023 року



січень-вересень
2023 р.



2,8 тис. осіб

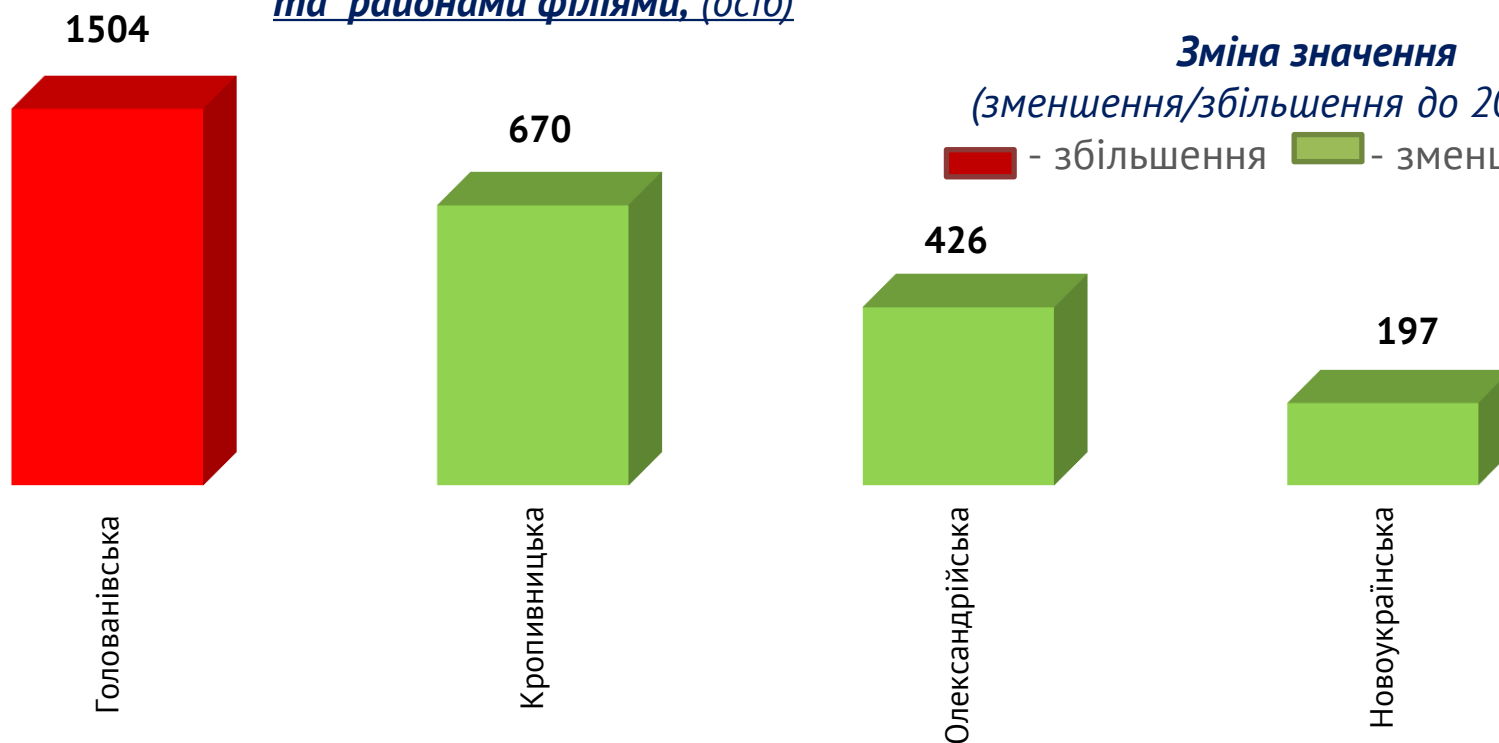
(по Кіровоградській області
збільшення на 0,2 тис. осіб)

січень-вересень
2022 р.



2,6 тис. осіб

за міськрайонними центрами зайнятості
та районами філіями, (осіб)



Кількість осіб, попереджених про заплановане масове вивільнення за видами економічної діяльності у січні – вересні 2023 року



Кількість осіб



Зміна значення

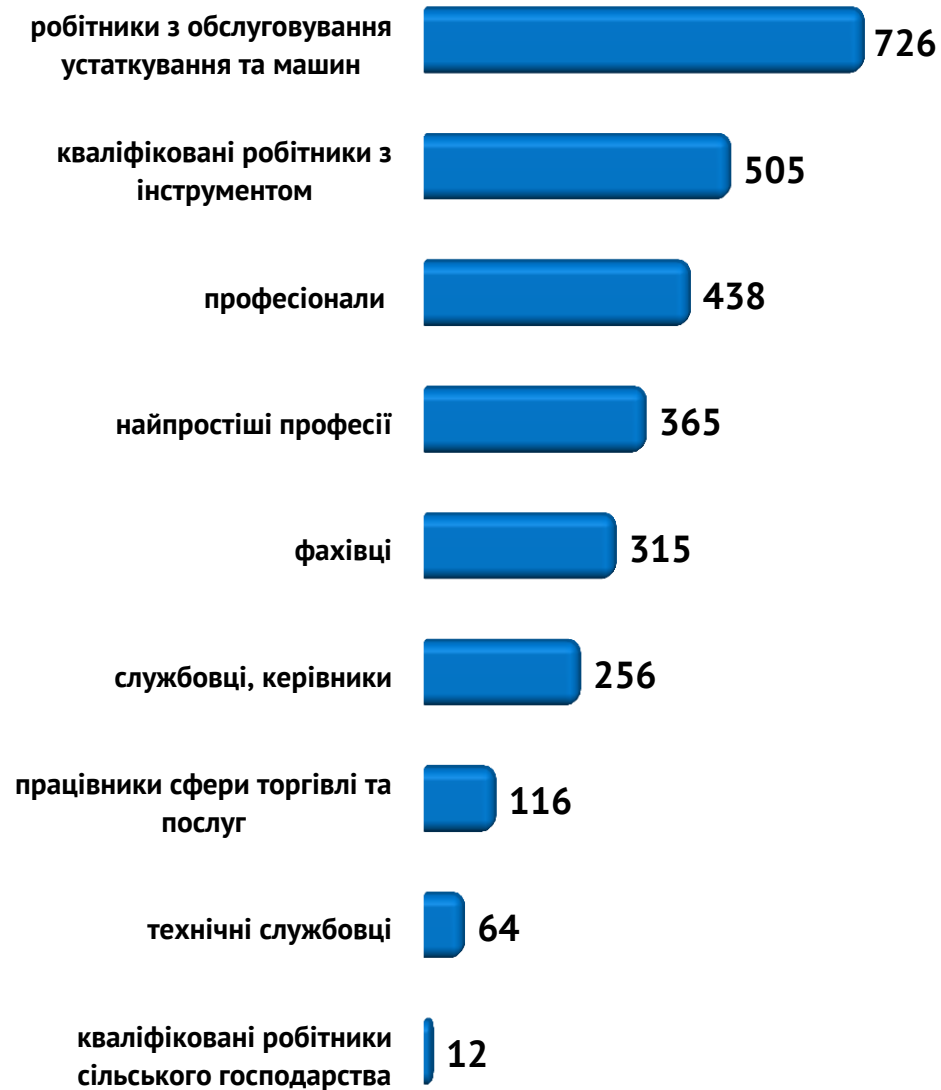
(збільшення/зменшення до січня-вересня 2022 р.)





Кількість осіб, попереджених про заплановане масове вивільнення за професійними групами у січні – вересні 2023 року

Кількість осіб



Зміна значення

(збільшення/зменшення до січня – вересня 2022 року)





2022 р.

січень – вересень 2023 р.

❖ **Мали статус безробітного**

32 782 особи

13 951 особа

❖ **Працевлаштовано**

10 304 особи

4 901 особа

з них, безробітних

9 278 осіб

3 810 осіб

❖ **Проходили професійне навчання**

1 872 особи

938 осіб

з них, в ЦПТО

1 137 осіб

344 особи

❖ **Брали участь у громадських роботах та інших роботах тимчасового характеру**

2 153 особи

1 458 осіб

❖ **Кількість роботодавців, які співпрацювали з центрами зайнятості**

3 408 од.

2 271 од.

❖ **Кількість вакансій**

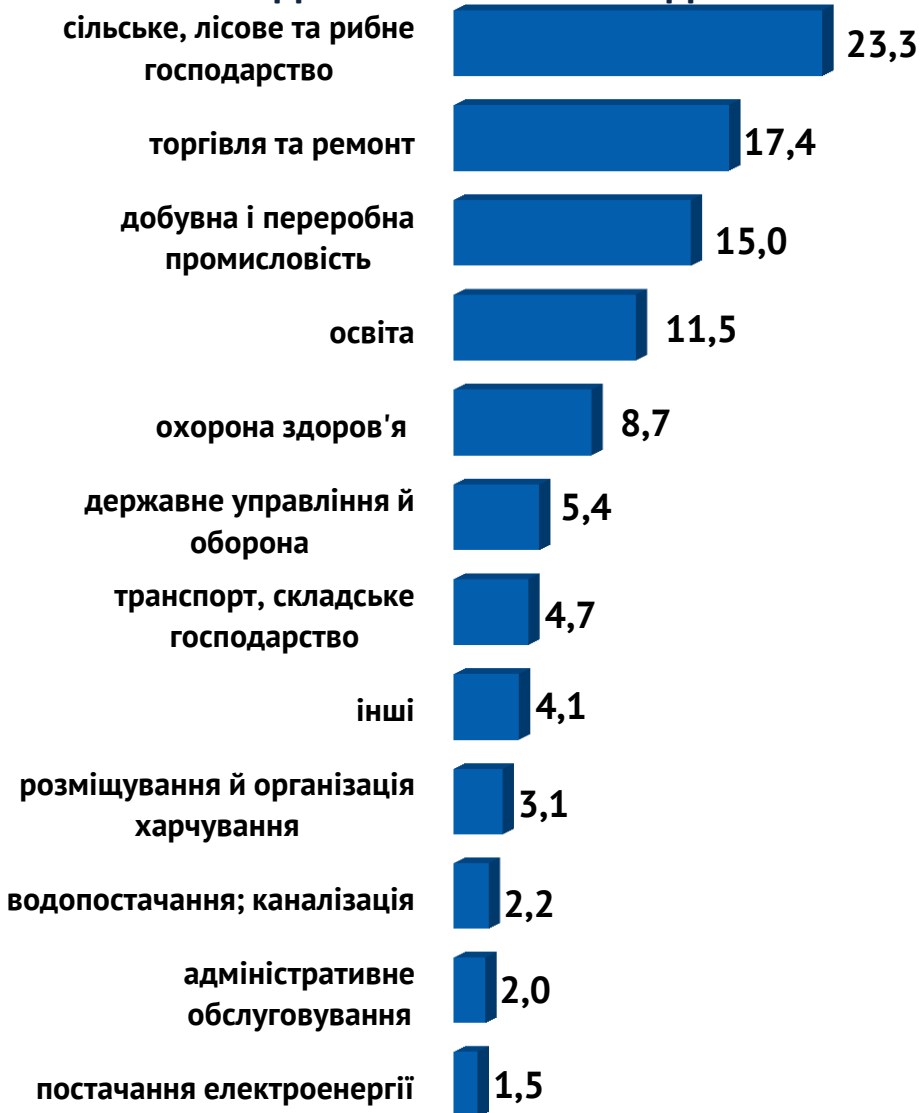
14 264 од.

7 705 од.

Працевлаштування безробітних,
(структура, %)
у січні-вересні 2023 року



За видами економічної діяльності



За професійними групами





Окремі характеристики
зареєстрованих безробітних
станом на 1 жовтня 2023 року

Кількість зареєстрованих безробітних у
Кіровоградській обласній службі зайнятості –
3,0 тис. осіб (зменшення на -70,3%)

За статтю

79,6%

20,4%

■ жінки

■ чоловіки

За віковими групами

25,9%

30,3%

43,8%

■ до 35 років

■ 35 - 44 років

■ понад 45 років

За освітою

вища;
36,5%

загальна
середня;
28,8%



3,0
тис. осіб

професійно-
технічна;
34,7%

Особливі категорії

39 осіб
(1,3%)

учасники АТО

187 осіб
(6,2%)

внутрішньо переміщені
особи

169 осіб
(5,6%)

особи з інвалідністю

284 особи
(9,4%)

особи, яким залишилося
10 і менше років до пенсії

53 осіб
(1,8%)

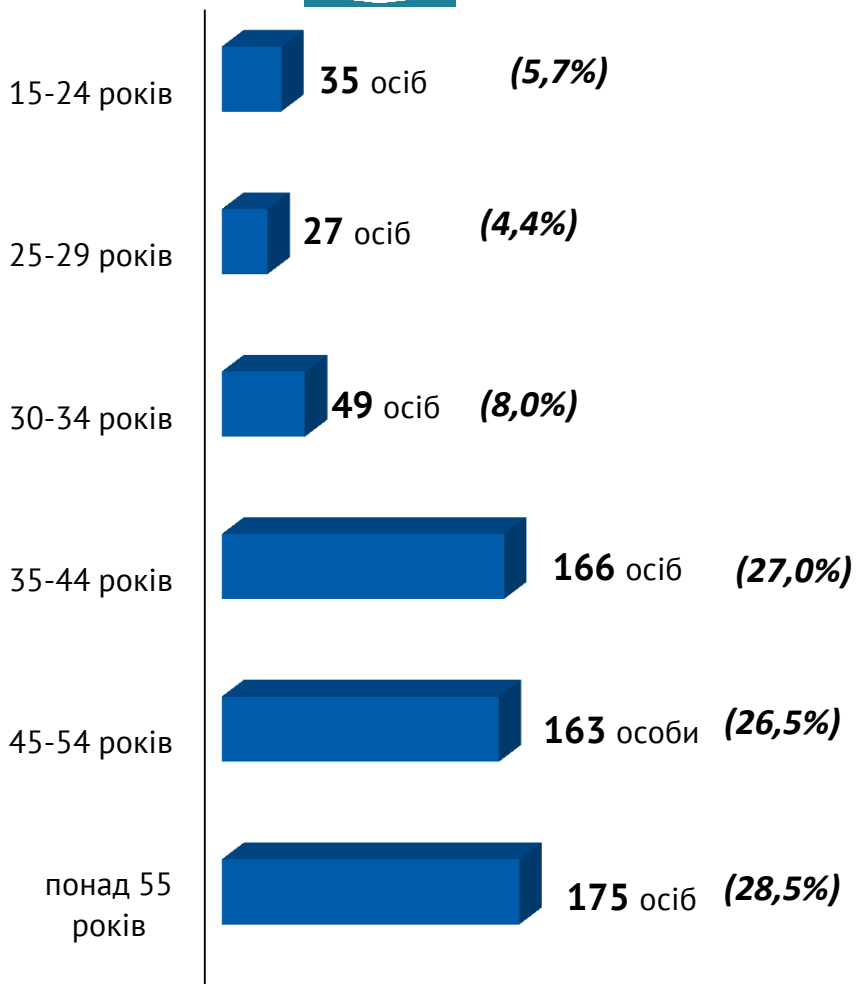
випускники навчальних
закладів



Структура зареєстрованих безробітних, станом на 1 жовтня 2023 року (за віковими групами)



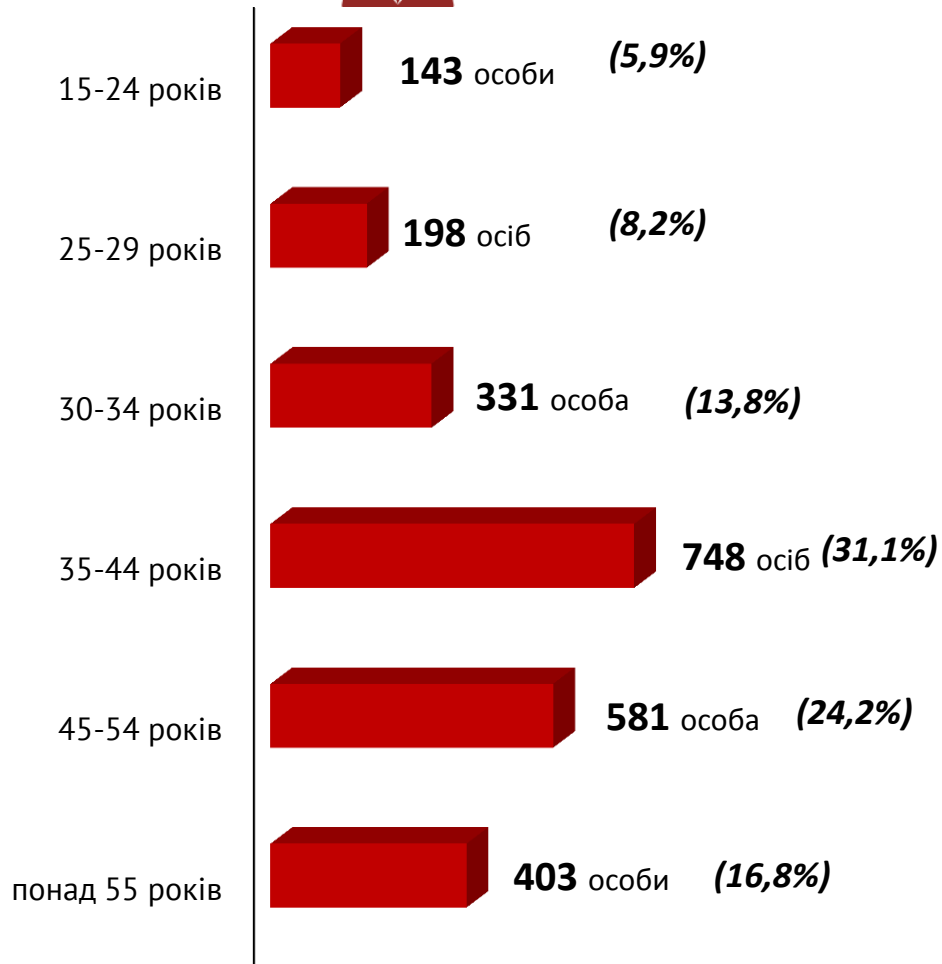
- Чоловіки



Всього чоловіків: 615 осіб



- Жінки



Всього жінок: 2 404 особи

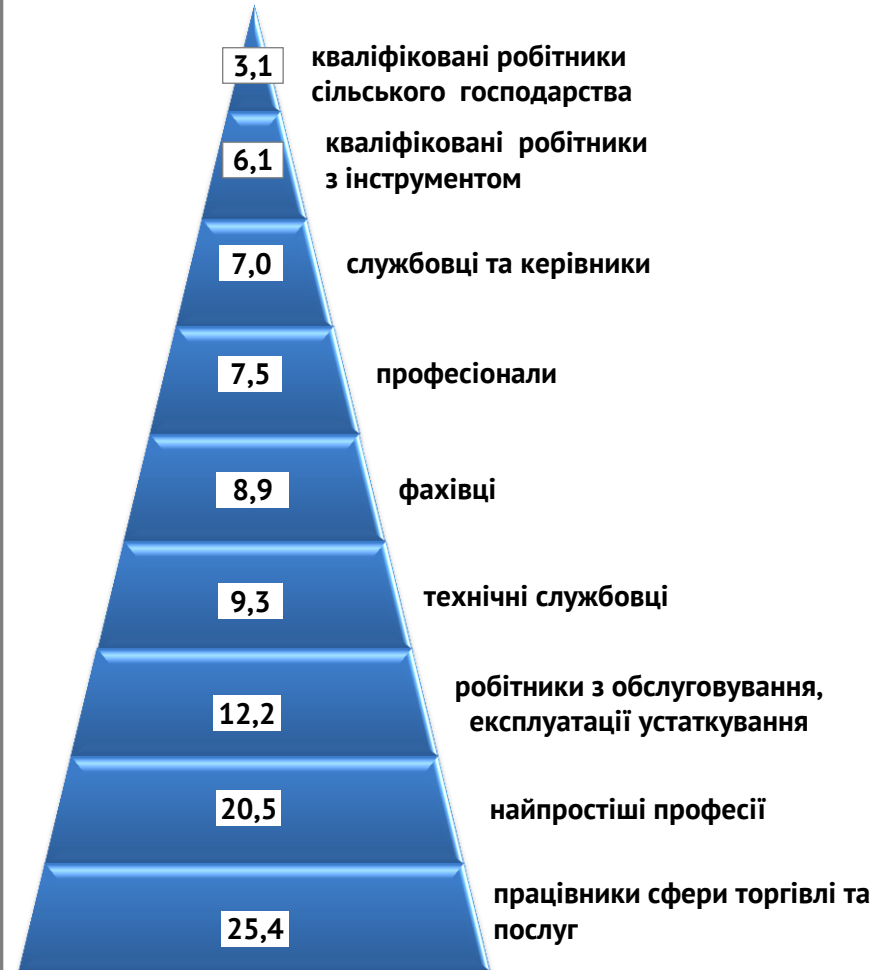
Структура безробітних,
zareєстрованих у центрах зайнятості,
станом на 1 жовтня 2023 року, %



За видами економічної діяльності



За професійними групами



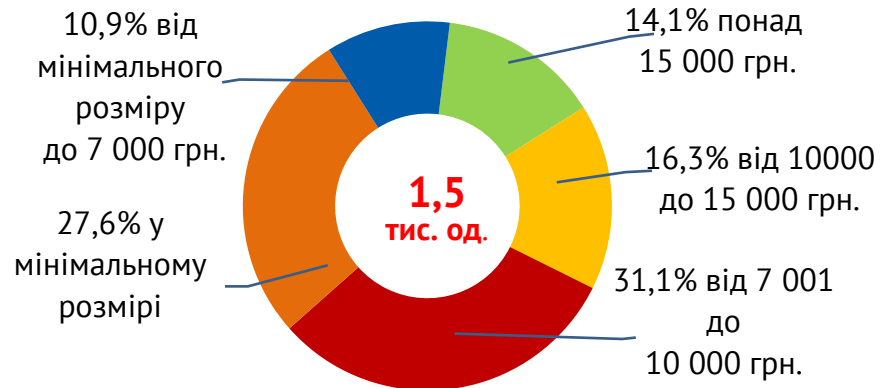
Структура вакансій,
зареєстрованих в центрах зайнятості,
станом на 1 жовтня 2023 року, %



За видами економічної діяльності



За розмірами заробітної плати



За професійними групами





Найбільш популярні професії на ринку праці

Професійні групи


Назва професії

кваліфіковані робітники з інструментом	✓ ✓ ✓ ✓	слюсар-сантехнік швачка монтер колії, оглядач-ремонтник вагонів	✓ ✓ ✓	електрослюсар, електрогазоварник, слюсар механоскладальних робіт
робітники з обслуговування, експлуатації устаткування та машин	✓ ✓ ✓ ✓	токарь, водій, фрезерувальник, тракторист	✓ ✓ ✓ ✓	машиніст бульдозера, машиніст екскаватора, верстатник широкого профілю оператор котельні
професіонали	✓ ✓ ✓ ✓	інженер, фахівець, лікар, агроном	✓ ✓ ✓ ✓	інспектор, вчитель фахівець з публічних закупівель, педагог
працівники сфери торгівлі та послуг	✓ ✓ ✓ ✓	кухар, молодша медична сестра, продавець, перукар	✓ ✓ ✓ ✓	бармен, соціальний робітник, охоронник, кондуктор
некваліфіковані працівники	✓ ✓ ✓ ✓ ✓	підсобний робітник, сторож, вантажник, гірник, двірник	✓ ✓ ✓ ✓ ✓	комірник, кухонний робітник прибиральник території прибиральник службових приміщень
фахівці	✓ ✓ ✓ ✓	сестра медична, фахівець, технік, механік	✓ ✓ ✓ ✓	електромеханік, економіст, бухгалтер фельдшер
керівники, менеджери	✓ ✓ ✓	майстер, головний бухгалтер, начальник відділу,	✓ ✓ ✓	завідувач відділення, завідувач клубу, директор

Заробітна плата у вакансіях
за професійними групами
станом на 1 жовтня 2023 року, грн.



Кіровоградська область
(у середньому)
10 121грн.

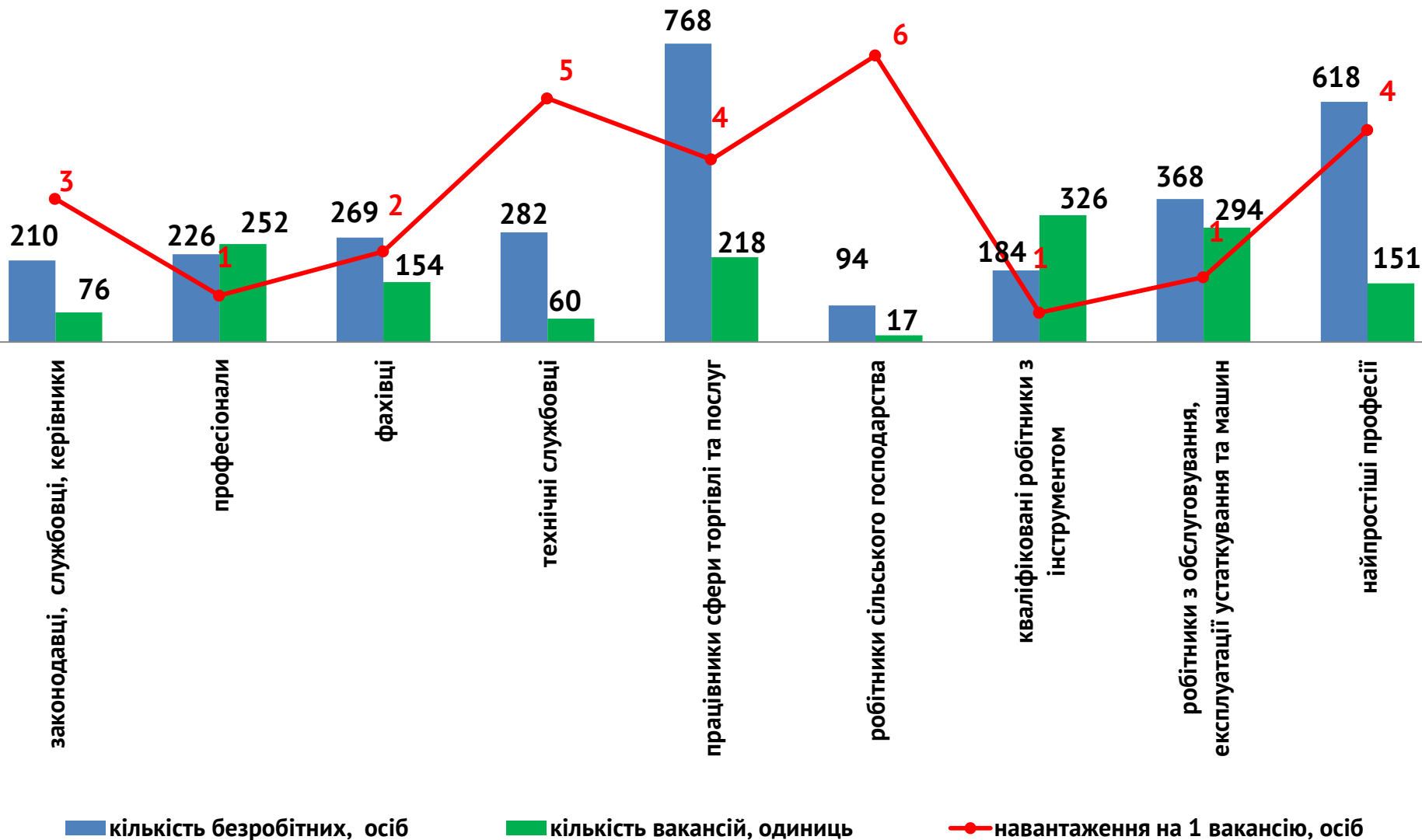




Кількість зареєстрованих безробітних, кількість вакансій та кількість претендентів на 1 вакансію, станом на 1 жовтня 2023 р.

**Кількість безробітних,
на 1 вакансію: 2 особи**

За професійними групами



Кількість зареєстрованих безробітних, кількість вакансій та кількість претендентів на 1 вакансію, станом на 1 жовтня 2023 р.

**Кількість безробітних,
на 1 вакансію: 2 особи**

За видами економічної діяльності

