



# СИТУАЦІЯ НА РИНКУ ПРАЦІ ТА ДІЯЛЬНІСТЬ СЛУЖБИ ЗАЙНЯТОСТІ КІРОВОГРАДСЬКОЇ ОБЛАСТІ У СІЧНІ 2024 РОКУ

[www.dcz.gov.ua](http://www.dcz.gov.ua)

# Ситуація на ринку праці та діяльність служби зайнятості Кіровоградської області



**Щодо надання послуг службою зайнятості Кіровоградської області.** Послугами служби зайнятості Кіровоградської області протягом січня 2024 року скористалися 4,0 тис. зареєстрованих безробітних. Зокрема, зареєстровано у січні 0,9 тис. осіб (зменшення на 9,2% або 90 осіб).

За сприяння центрів зайнятості області працевлаштовано 372 особи зокрема, 268 зареєстрованих безробітних.

За видами економічної діяльності, найбільше громадян працевлаштовано у сфері торгівлі (22,8%), у державному управлінні й обороні (12,3%); у закладах охорони здоров'я (11,2%), у закладах освіти (9,7%), на підприємствах транспорту (8,2%), у сільському господарстві (7,8%), на підприємствах переробної промисловості (7,5%) тощо.

За професійними групами: 31,3% працевлаштованих це – працівники сфери торгівлі та послуг, 20,5% – фахівці та професіонали, 18,7% – некваліфіковані працівники та особи без професій, 10,1% - технічні службовці, 7,8% - робітники з обслуговування устаткування та машин, 7,1% – кваліфіковані робітники з інструментом тощо.

У січні 2024 року за сприяння служби зайнятості області 77 безробітних проходили професійне навчання.

До громадських та інших робіт тимчасового характеру залучено 70 осіб.

Станом на 1 лютого 2024 року послуги служби зайнятості Кіровоградської області отримували 3,4 тис. осіб, які мали статус безробітного, що на 41,1% або 2,3 тис. осіб менше, ніж на відповідну дату минулого року. Отримували допомогу по безробіттю 1,7 тис. осіб, що на 30,0% або 0,7 тис. осіб менше, ніж на 1 лютого 2023 року.

За статтю: у загальній кількості зареєстрованих безробітних, чоловіки становили – 0,6 тис. осіб (або 18,7%), жінки – 2,7 тис. осіб (або 81,3%).

За віковими групами: 25,5% зареєстрованих безробітних були у віці до 35 років; 33,0% – у віці від 35 до 44 років; 25,3% – у віці від 45 до 55 років; 16,2% – понад 55 років.

За освітою: 31,9% зареєстрованих безробітних мали вищу освіту, 36,8% – професійно-технічну, 31,3% – загальну середню освіту.

# Ситуація на ринку праці та діяльність служби зайнятості Кіровоградської області



За видами економічної діяльності: серед зареєстрованих безробітних за останнім місцем роботи найчастіше працювали: 27,7% раніше були зайняті у сільському, лісовому та рибному господарстві; 18,0% - у державному управлінні й обороні; 14,9% - у сфері торгівлі; 9,8% – у переробній промисловості; тощо.

За професійними групами, серед зареєстрованих безробітних переважають працівники:

- представники найпростіших професій – 26,5% (підсобний робітник, прибиральник виробничих приміщень, сторож, робітник з благоустрою, двірник);
- торгівлі та послуг – 24,9% (продавець, кухар, охоронник, молодша медична сестра, продавець-консультант, стрілець, соціальний працівник);
- фахівці – 9,1% (бухгалтер, сестра медична, фахівець);
- робітники з обслуговування, експлуатації

устаткування та машин – 8,7% (водій автотранспортних засобів, тракторист-машиніст сільськогосподарського виробництва);

- технічні службовці – 6,8% (листоноша, службовець на складі, оператор комп'ютерного набору);
- професіонали – 6,2% (вчитель закладу середньої загальної освіти, спеціаліст державної служби, економіст

Станом на 1 лютого 2024 року кількість вакансій, заявлених роботодавцями до служби зайнятості області становила 1,6 тис. одиниць, що у 2,0 рази більше, ніж на відповідну дату 2022 року.

За видами економічної діяльності, більшість вакансій налічується у сфері охорони здоров'я та надання соціальної допомоги (14,0%), на підприємствах транспорту та складського господарства (13,2%), на підприємствах переробної промисловості (12,3%), у закладах освіти (9,7%), на підприємствах добувної промисловості (8,3%), у оптовій торгівлі (7,6%) тощо.



У професійному розрізі, найбільше вакансій подано для працевлаштування:

- 24,8% кваліфікованих робітників з інструментом (електрогазозварник, слюсар-ремонтник, електрослюсар з ремонту та обслуговування електроустаткування, слюсар-сантехнік, робітник з комплексного обслуговування й ремонту будівель, електрослюсар);
- 17,5% професіоналів (спеціаліст державної служби, лікар, інспектор);
- 16,2% робітників з обслуговування, експлуатації устаткування та машин (водій автотранспортних засобів, тракторист, машиніст залізнично-будівельних машин);
- 11,2% працівників сфери торгівлі та послуг (продавець продовольчих товарів, кухар, охоронник, продавець-консультант, молодша медична сестра);
- 10,4% фахівців (сестра медична, бухгалтер);
- 9,4% некваліфікованих працівників (підсобний робітник, двірник, прибиральник службових приміщень вантажник).

Надання послуг  
службою зайнятості Кіровоградської області  
у січні 2024 році



❖ Отримували послуги



4 020 особи

❖ Працевлаштовано



372 особи

❖ Брали участь у громадських роботах та інших роботах тимчасового характеру



70 осіб

❖ Проходили професійне навчання



77 осіб

❖ Отримали ваучер



21 особа

❖ Отримали гранти/мікрогранти



7 осіб

❖ Працевлаштовано ВПО з компенсацією роботодавцю витрат на оплату праці



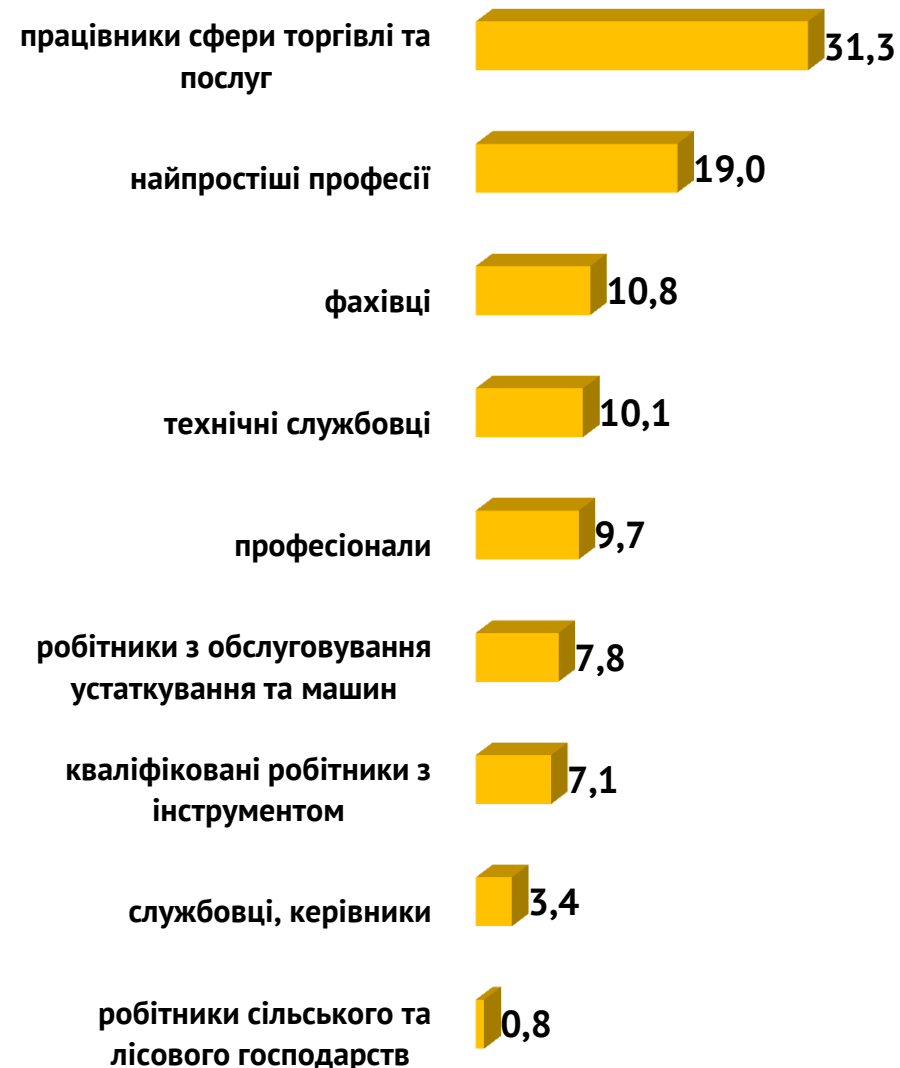
16 осіб



### За видами економічної діяльності



### За професійними групами





Окремі характеристики  
zareєстрованих безробітних  
станом на 1 лютого 2024 року

Кількість зареєстрованих безробітних у  
Кіровоградській обласній службі  
зайнятості – 3,4 тис. осіб  
(зменшення на -41,1%)

За статтю

81,3%

18,7%

■ жінки

■ чоловіки

За віковими групами

25,5%

33,0%

41,5%

■ до 35 років

■ 35 - 44 років

■ понад 45 років

За освітою

вища; 31,9%

3,4  
тис. осіб

професійно-  
технічна;  
36,8%

загальна  
середня;  
31,3%

## Особливі категорії

55 осіб  
(1,6%)

учасники АТО

231 особа  
(6,9%)

внутрішньо переміщені  
особи

144 особи  
(4,3%)

особи з інвалідністю

237 осіб  
(7,1%)

особи, яким залишилося  
10 і менше років до пенсії

40 осіб  
(0,1%)

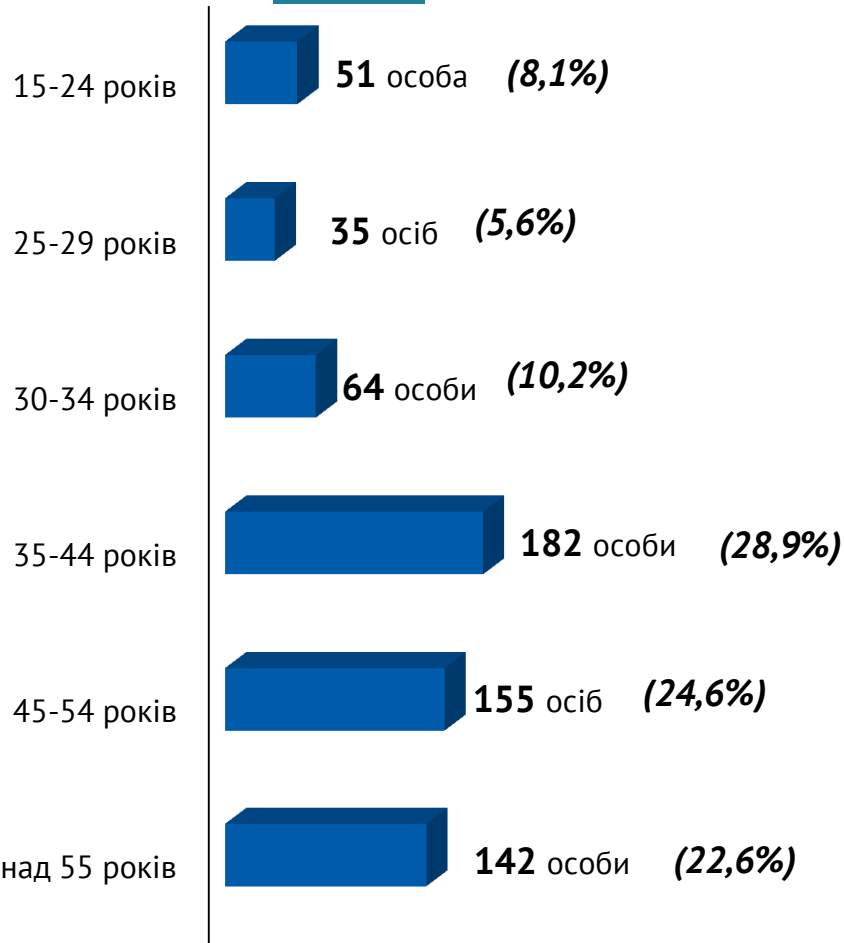
випускники навчальних  
закладів



## Структура зареєстрованих безробітних, станом на 1 лютого 2024 року (за віковими групами)



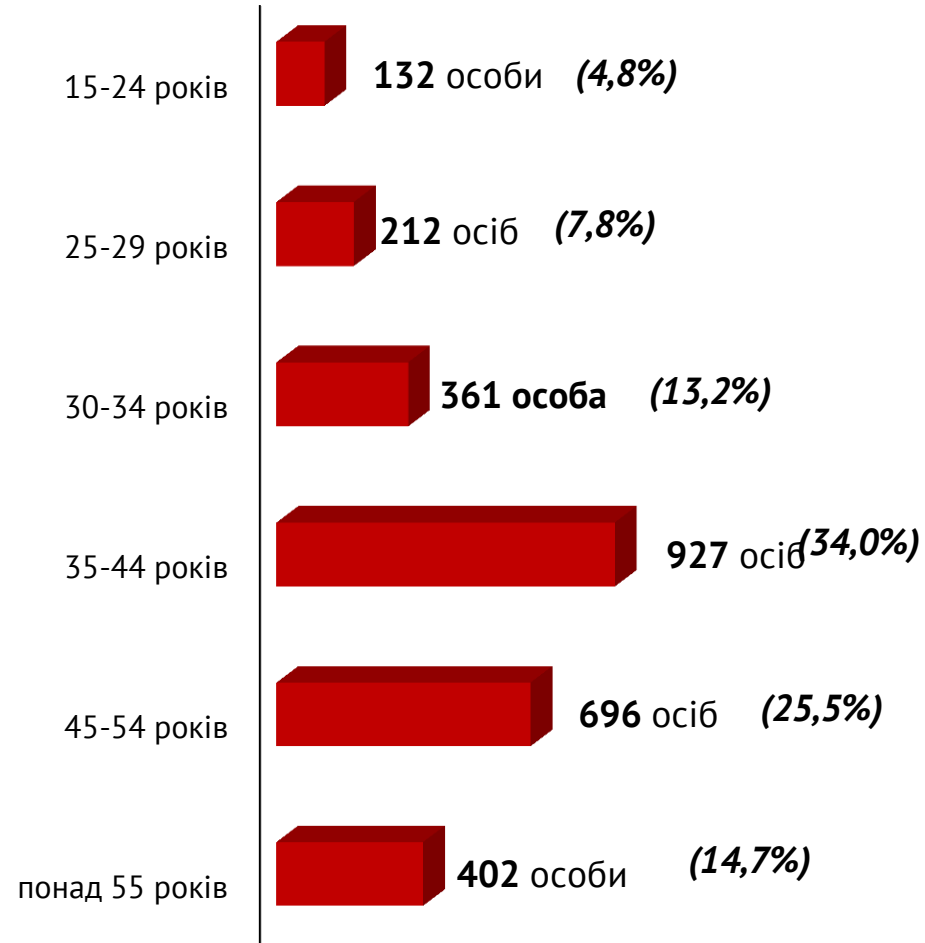
**- Чоловіки**



**Всього чоловіків: 629 осіб**



**- Жінки**



**Всього жінок: 2 730 осіб**



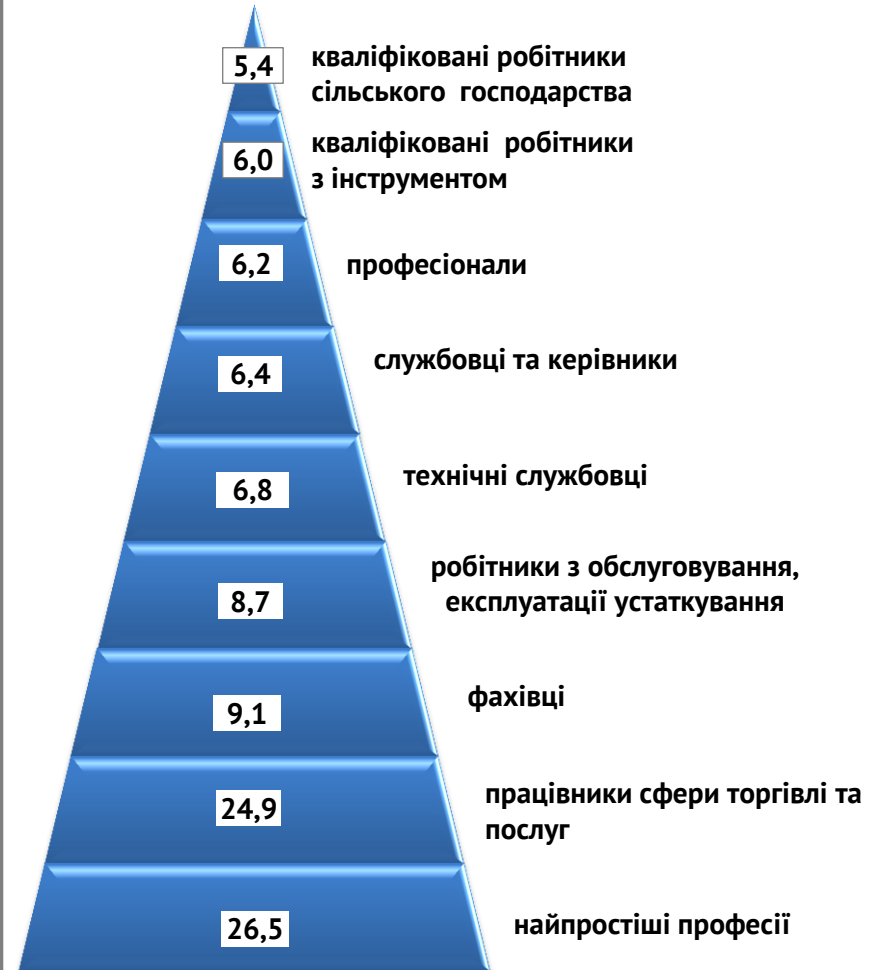
Структура безробітних,  
zareєстрованих у центрах зайнятості,  
станом на 1 лютого 2024 року, %



За видами економічної діяльності



За професійними групами



### За видами економічної діяльності



### За професійними групами





# Найбільш популярні професії на ринку праці

## Професійні групи

## Назва професії

<b>кваліфіковані робітники з інструментом</b>	✓ ✓ ✓ ✓	штукатур швачка монтер колії, оглядач-ремонтник вагонів	✓ ✓ ✓	електрослюсар, електрогазоварник, слюсар механоскладальних робіт
<b>робітники з обслуговування, експлуатації устаткування та машин</b>	✓ ✓ ✓ ✓	токарь, водій, оператор заправних станій, тракторист	✓ ✓ ✓ ✓	машиніст насосних установок, дорожній робітник, апаратник оброблення зерна оператор котельні
<b>професіонали</b>	✓ ✓ ✓ ✓	інженер, фахівець, лікар, юрист	✓ ✓ ✓ ✓	інспектор, вчитель фахівець з публічних закупівель, педагог
<b>працівники сфери торгівлі та послуг</b>	✓ ✓ ✓ ✓	кухар, молодша медична сестра, продавець, перукар	✓ ✓ ✓ ✓	бармен, соціальний робітник, охоронник, кондуктор
<b>некваліфіковані працівники</b>	✓ ✓ ✓ ✓ ✓	підсобний робітник, сторож, уантажник, Укладальник-пакувальник, двірник	✓ ✓ ✓ ✓ ✓	комірник, кухонний робітник прибиральник території прибиральник службових приміщень
<b>фахівці</b>	✓ ✓ ✓ ✓	сестра медична, фахівець, технік-либорант, інспектор кадрів	✓ ✓ ✓ ✓	електромеханік, вихователь, бухгалтер фельдшер
<b>керівники, менеджери</b>	✓ ✓ ✓	майстер, головний бухгалтер, начальник відділу,	✓ ✓ ✓	завідувач відділення, менеджер, начальник поштового зв'язку



Кількість зареєстрованих безробітних, кількість вакансій та кількість претендентів на 1 вакансію, станом на 1 лютого 2024 р.

чисельність шукачів роботи – 3 722 особи  
загальна кількість вакансій – 2 092 одиниць

