



СИТУАЦІЯ НА РИНКУ ПРАЦІ ТА ДІЯЛЬНІСТЬ СЛУЖБИ ЗАЙНЯТОСТІ КІРОВОГРАДСЬКОЇ ОБЛАСТІ У СІЧНІ-СЕРПНІ 2023 РОКУ

www.dcz.gov.ua

Ситуація на ринку праці та діяльність служби зайнятості Кіровоградської області



Щодо зайнятості населення. За даними Державної служби статистики України, кількість зайнятого населення у віці 15-70 років за 2021 рік, у порівнянні з 2020 роком, скоротилася на 9,1 тис. осіб та становила 352,9 тис. осіб. Рівень зайнятості населення у віці 15-70 років скоротився з 53,1% до 52,6%.

Щодо обсягів безробіття (за методологією МОП). Кількість безробітного населення (за методологією МОП) у віці 15-70 років за 2021 рік, у порівнянні з 2020 роком, зросла на 0,9 тис. осіб та становила 53,6 тис. осіб. Рівень безробіття населення (за методологією МОП) у віці 15-70 років зріс з 12,7% до 13,2% робочої сили.

Щодо запланованого масового вивільнення працівників. Протягом січня-серпня 2023 року роботодавцями до філій Кіровоградського ОЦЗ було подано інформацію про заплановане вивільнення 2719 осіб, що на 16,3% більше, ніж у січні-серпні 2022 року. Найбільша кількість попереджених про заплановане масове вивільнення спостерігалася у Голованівській філії (1499 осіб) та Кропивницькій філії (609 осіб).

За видами економічної діяльності: із загальної кількості попереджених про масове вивільнення

становили працівники переробної промисловості (50,5%), державного управління й оборони (19,7%), освіти (10,7%) тощо.

За професійними групами: серед працівників попереджених про вивільнення 26,6% становили робітники з експлуатації устаткування та машин, 18,5% - кваліфіковані робітники з інструментом, 15,3% - професіонали.

Щодо надання послуг службою зайнятості Кіровоградської області. Послугами служби зайнятості Кіровоградської області протягом січня-серпня 2023 року скористалися 13,2 тис. зареєстрованих безробітних. Зокрема, зареєстровано з у січні-серпні 6,6 тис. осіб (зменшення на 59,1% або 9,5 тис. осіб). Допомогу по безробіттю отримували 8,6 тис. осіб (зменшення на 65,9% або на 16,6 тис. осіб).

За сприяння центрів зайнятості області працевлаштовано 4,2 тис. осіб, зокрема, 3,3 тис. зареєстрованих безробітних.

За видами економічної діяльності, найбільше громадян працевлаштовано у сільському



господарстві (25,9%), у сфері торгівлі (17,8%), на підприємствах переробної промисловості (13,6%) у закладах охорони здоров'я (8,7%), у закладах освіти (8,3%) тощо.

За професійними групами: 25,1% працевлаштованих це некваліфіковані працівники, 24,3% – працівники сфери торгівлі, 15,4% – фахівці та професіонали, 11,2% – робітники з обслуговування устаткування та машин, 9,4% – кваліфіковані робітники з інструментом тощо.

У січні-серпні 2023 року за сприяння служби зайнятості області 823 безробітних проходили професійне навчання. Зокрема, чисельність безробітних, які навчалися у центрах професійно-технічної освіти Державної служби зайнятості, становила 328 осіб.

До громадських та інших робіт тимчасового характеру залучено залучено 1315 осіб.

Станом на 1 вересня 2023 року послуги служби зайнятості Кіровоградської області отримували

3,1 тис. осіб, які мали статус безробітного, що на 70,5% або 7,5 тис. осіб менше, ніж на відповідну дату минулого року. Отримували допомогу по безробіттю 1,4 тис. осіб, що на 83,5% або 7,3 тис. осіб менше, ніж на 1 вересня 2022 року.

За статтю: у загальній кількості зареєстрованих безробітних, чоловіки становили – 0,6 тис. осіб (або 19,7%), жінки – 2,5 тис. осіб (або 80,3%).

За віковими групами: 27,8% зареєстрованих безробітних були у віці до 35 років; 29,0% – у віці від 35 до 44 років; 24,8% – у віці від 45 до 55 років; 18,4% – понад 55 років.

За освітою: 38,7% зареєстрованих безробітних мали вищу освіту, 34,2% – професійно-технічну, 27,1% – загальну середню освіту.

За видами економічної діяльності: серед зареєстрованих безробітних за останнім місцем роботи найчастіше працювали: 22,7% - у державному управлінні й обороні; 16,6% - у сфері торгівлі; 13,1% – у переробній промисловості; 10,3% раніше були зайняті у сільському, лісовому та рибному господарстві; 8,3% - у транспорті тощо.

Ситуація на ринку праці та діяльність служби зайнятості Кіровоградської області



За професійними групами, серед зареєстрованих безробітних переважають працівники:

- торгівлі та послуг – 24,1% (продавець, кухар, охоронник, молодша медична сестра, перукар, продавець-консультант, соціальний працівник);
- представники найпростіших професій – 20,2% (підсобний робітник, прибиральник службових приміщень);
- робітники з обслуговування, експлуатації устаткування та машин – 11,5% (водій автотранспортних засобів, оператор заправних станцій, тракторист, тракторист-машиніст сільськогосподарського виробництва);
- фахівці – 9,8% (бухгалтер, сестра медична, фахівець);
- технічні службовці – 9,1% (листоноша, касир торговельного залу, оператор поштового зв'язку, оператор комп'ютерного набору).
- професіонали – 9,0% (вчитель закладу середньої загальної освіти, вихователь закладу дошкільної освіти, спеціаліст державної служби, економіст);

Станом на 1 вересня 2023 року кількість вакансій, заявлених роботодавцями до служби зайнятості області становила 1,6 тис. одиниць, що на 85,0% більше, ніж на відповідну дату 2022 року.

За видами економічної діяльності, більшість вакансій налічується у закладах освіти (16,8%), на підприємствах переробної промисловості (13,8%), на підприємствах транспорту та складського господарства (13,5%), у сфері охорони здоров'я та надання соціальної допомоги (13,1%), у оптовій торгівлі (9,2%), у сільському господарстві (7,9%), на підприємствах добувної промисловості (7,8%) тощо.

У професійному розрізі, найбільше вакансій подано для працевлаштування:

- 19,4% професіоналів (спеціаліст державної служби, лікар);
- 18,7% кваліфікованих робітників з інструментом (електрогазоварник, швачка, слюсар-ремонтник, електрослюсар з ремонту та обслуговування електроустаткування, монтер колії, електромонтер, кріпильник, прохідник);



- 17,4% робітників з обслуговування, експлуатації устаткування та машин (водій автотранспортних засобів, тракторист-машиніст сільськогосподарського виробництва, машиніст екскаватора, токар);
- 13,2% працівників сфери торгівлі та послуг (продавець, кухар, охоронник, продавець-консультант, молодша медична сестра);
- 11,5% фахівців (сестра медична, бухгалтер);
- 10,4% некваліфікованих працівників (підсобний робітник, сторож, вантажник).

Обсяги запланованого
масового вивільнення працівників
у січні-серпні 2023 року



січень-серпень
2023 р.



2,7 тис. осіб

січень-серпень
2022 р.



2,3 тис. осіб

(по Кіровоградській області
збільшення на 0,4 тис. осіб)


за філіями Кіровоградського обласного
центру зайнятості, (осіб)

1499

Зміна значення

(зменшення/збільшення до 2022 року)

- збільшення - зменшення



Голованівська

609



Кропивницька

414



Олександрійська

197



Новоукраїнська

Кількість осіб, попереджених про заплановане масове вивільнення за видами економічної діяльності у січні –серпні 2023 року



Кількість осіб



Зміна значення

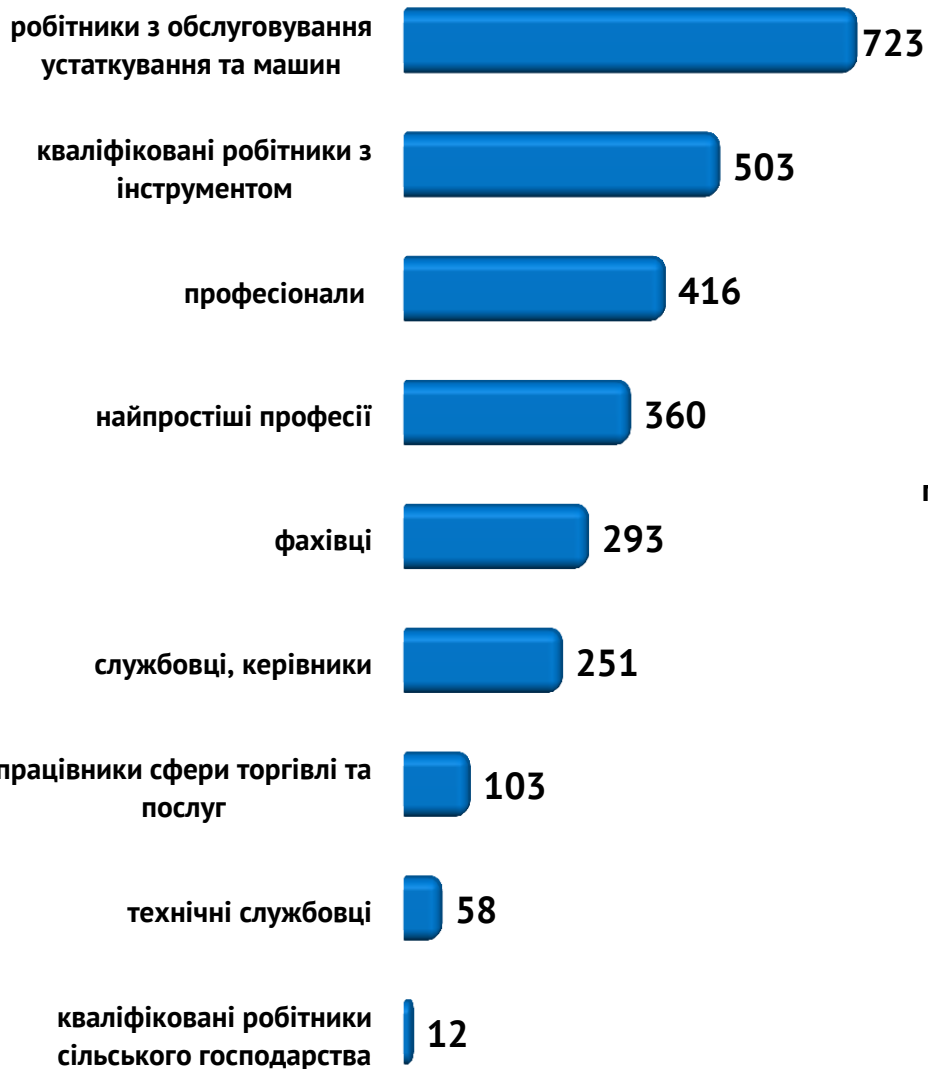
(збільшення/зменшення до січня-серпня 2022 р.)





Кількість осіб, попереджених про заплановане масове вивільнення за професійними групами у січні – серпні 2023 року

Кількість осіб



Зміна значення

(збільшення/зменшення до січня – серпня 2022 року)





2022 р.

січень – серпень 2023 р.

❖ **Мали статус безробітного**

32 782 особи

13 174 особи

❖ **Працевлаштовано**

10 304 особи

4 246 осіб

з них, безробітних

9 278 осіб

3 306 осіб

❖ **Проходили професійне навчання**

1 872 особи

823 особи

з них, в ЦПТО

1 137 осіб

328 осіб

❖ **Брали участь у громадських роботах та інших роботах тимчасового характеру**

2 153 особи

1 315 осіб

❖ **Кількість роботодавців, які співпрацювали з центрами зайнятості**

3 408 од.

2 129 од.

❖ **Кількість вакансій**

14 264 од.

7 006 од.



За видами економічної діяльності



За професійними групами





Окремі характеристики
zareєстрованих безробітних
станом на 1 вересня 2023 року

Кількість зареєстрованих безробітних у
Кіровоградській обласній службі зайнятості –
3,1 тис. осіб (зменшення на -70,5%)

За статтю

80,3%

19,7%

■ жінки

■ чоловіки

За віковими групами

27,8%

29,0%

43,2%

■ до 35 років

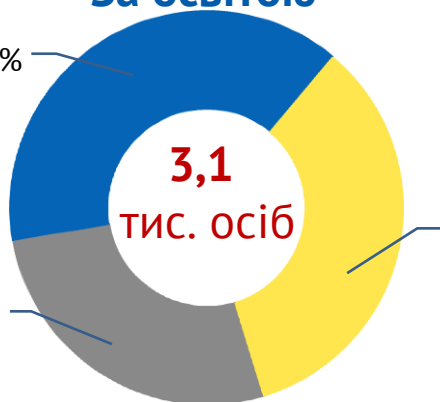
■ 35 - 44 років

■ понад 45 років

За освітою

вища; 38,7%

загальна
середня;
27,1%



професійно-
технічна;
34,2%

3,1
тис. осіб

Особливі категорії

42 особи
(1,3%)

учасники АТО

186 осіб
(5,9%)

внутрішньо переміщені
особи

170 осіб
(5,4%)

особи з інвалідністю

303 особи
(9,6%)

особи, яким залишилося
10 і менше років до пенсії

69 осіб
(2,2%)

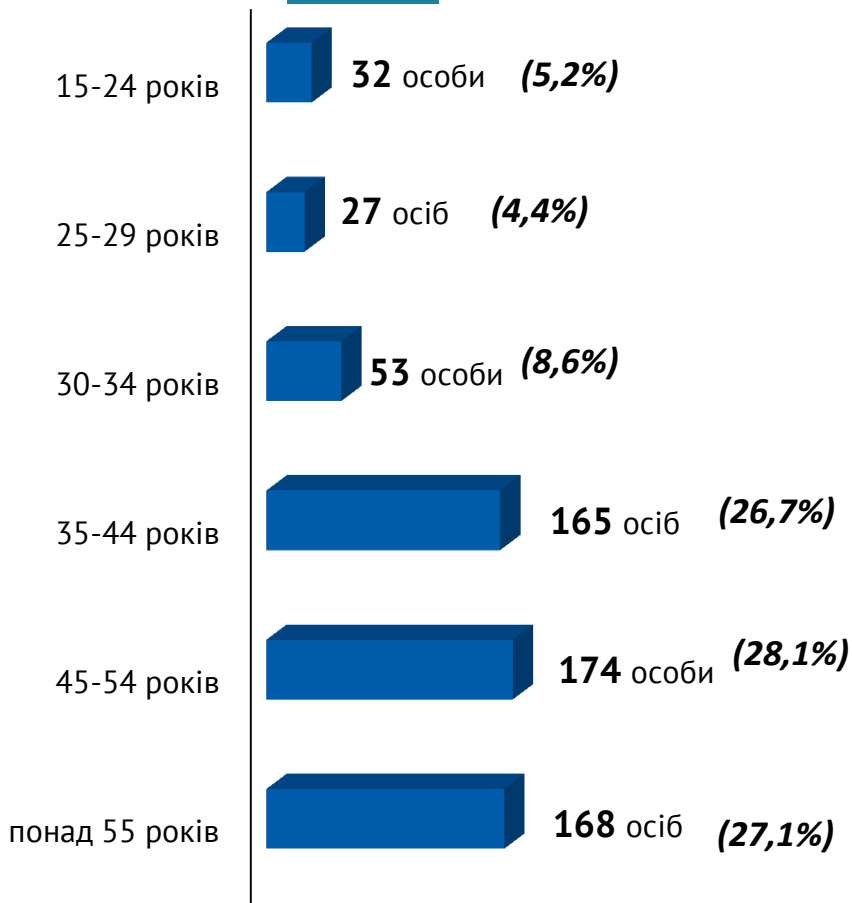
випускники навчальних
закладів



Структура зареєстрованих безробітних, станом на 1 вересня 2023 року (за віковими групами)



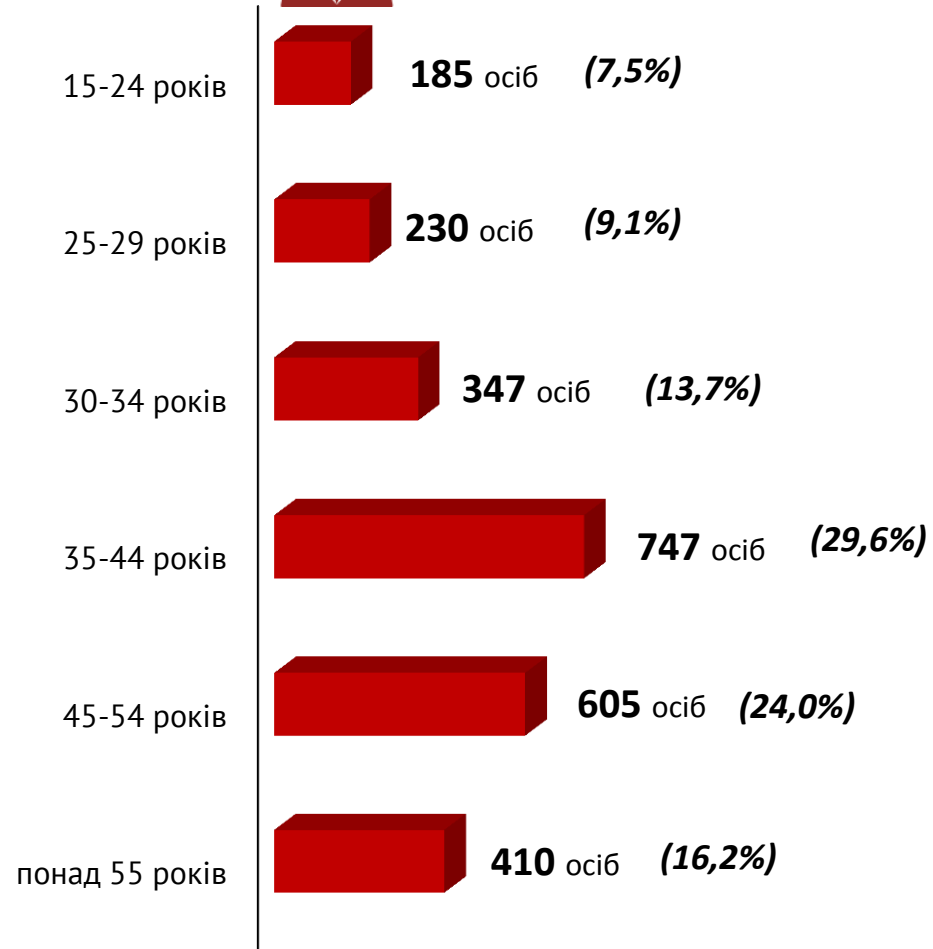
- Чоловіки



Всього чоловіків: 619 осіб



- Жінки



Всього жінок: 2 524 особи

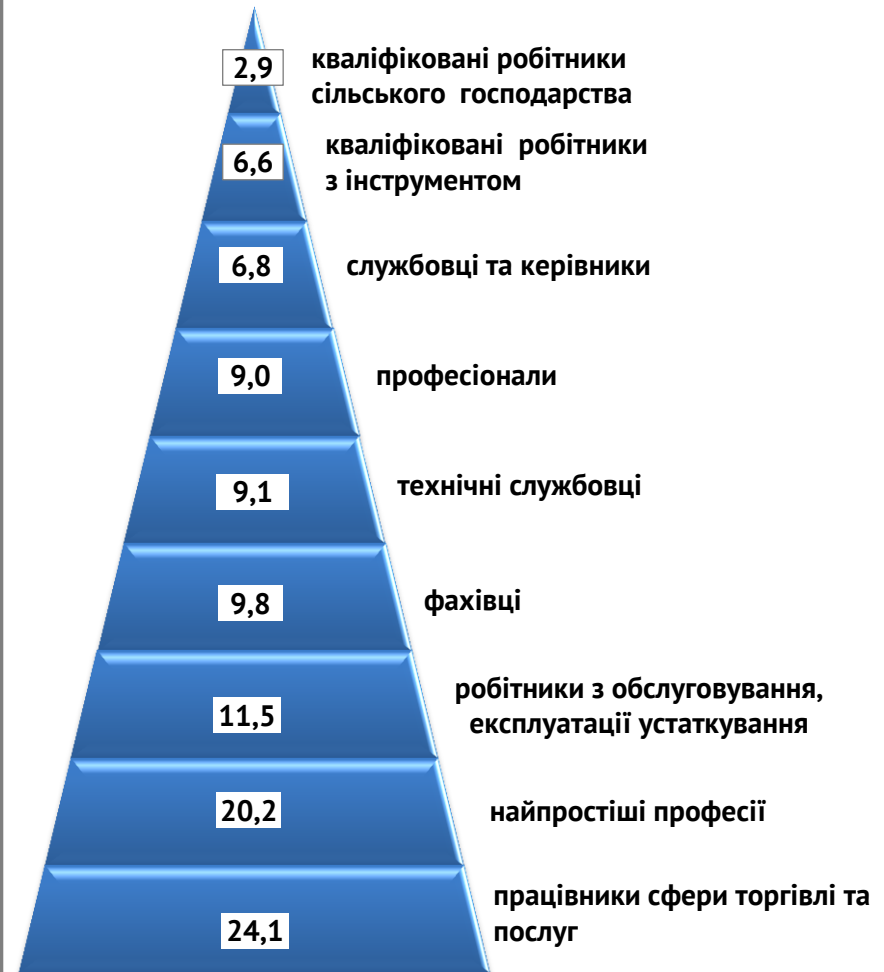
Структура безробітних,
zareєстрованих у центрах зайнятості,
станом на 1 вересня 2023 року, %



За видами економічної діяльності



За професійними групами



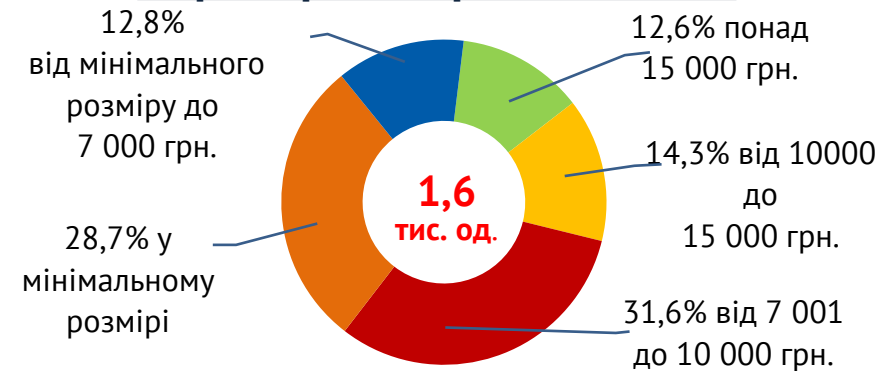
Структура вакансій,
зареєстрованих в центрах зайнятості,
станом на 1 вересня 2023 року, %



За видами економічної діяльності



За розмірами заробітної плати



За професійними групами





Найбільш популярні професії на ринку праці

Професійні групи


Назва професії

кваліфіковані робітники з інструментом	✓ ✓ ✓ ✓	слюсар-сантехнік швачка монтер колії, оглядач-ремонтник вагонів	✓ ✓ ✓	електрослюсар, електрогазоварник, слюсар механоскладальних робіт
робітники з обслуговування, експлуатації устаткування та машин	✓ ✓ ✓ ✓	токарь, водій, фрезерувальник, тракторист	✓ ✓ ✓ ✓	машиніст бульдозера, машиніст екскаватора, верстатник широкого профілю оператор котельні
професіонали	✓ ✓ ✓ ✓	інженер, фахівець, лікар, агроном	✓ ✓ ✓ ✓	інспектор, вчитель фахівець з публічних закупівель, педагог
працівники сфери торгівлі та послуг	✓ ✓ ✓ ✓	кухар, молодша медична сестра, продавець, перукар	✓ ✓ ✓ ✓	бармен, соціальний робітник, охоронник, кондуктор
некваліфіковані працівники	✓ ✓ ✓ ✓ ✓	підсобний робітник, сторож, вантажник, гірник, двірник	✓ ✓ ✓ ✓ ✓	комірник, кухонний робітник прибиральник території прибиральник службових приміщень
фахівці	✓ ✓ ✓ ✓	сестра медична, фахівець, технік, механік	✓ ✓ ✓ ✓	електромеханік, економіст, бухгалтер фельдшер
керівники, менеджери	✓ ✓ ✓	майстер, головний бухгалтер, начальник відділу,	✓ ✓ ✓	завідувач відділення, завідувач клубу, директор

Заробітна плата у вакансіях
за професійними групами
станом на 1 вересня 2023 року, грн.



Кіровоградська область
(у середньому)
9 796 грн.

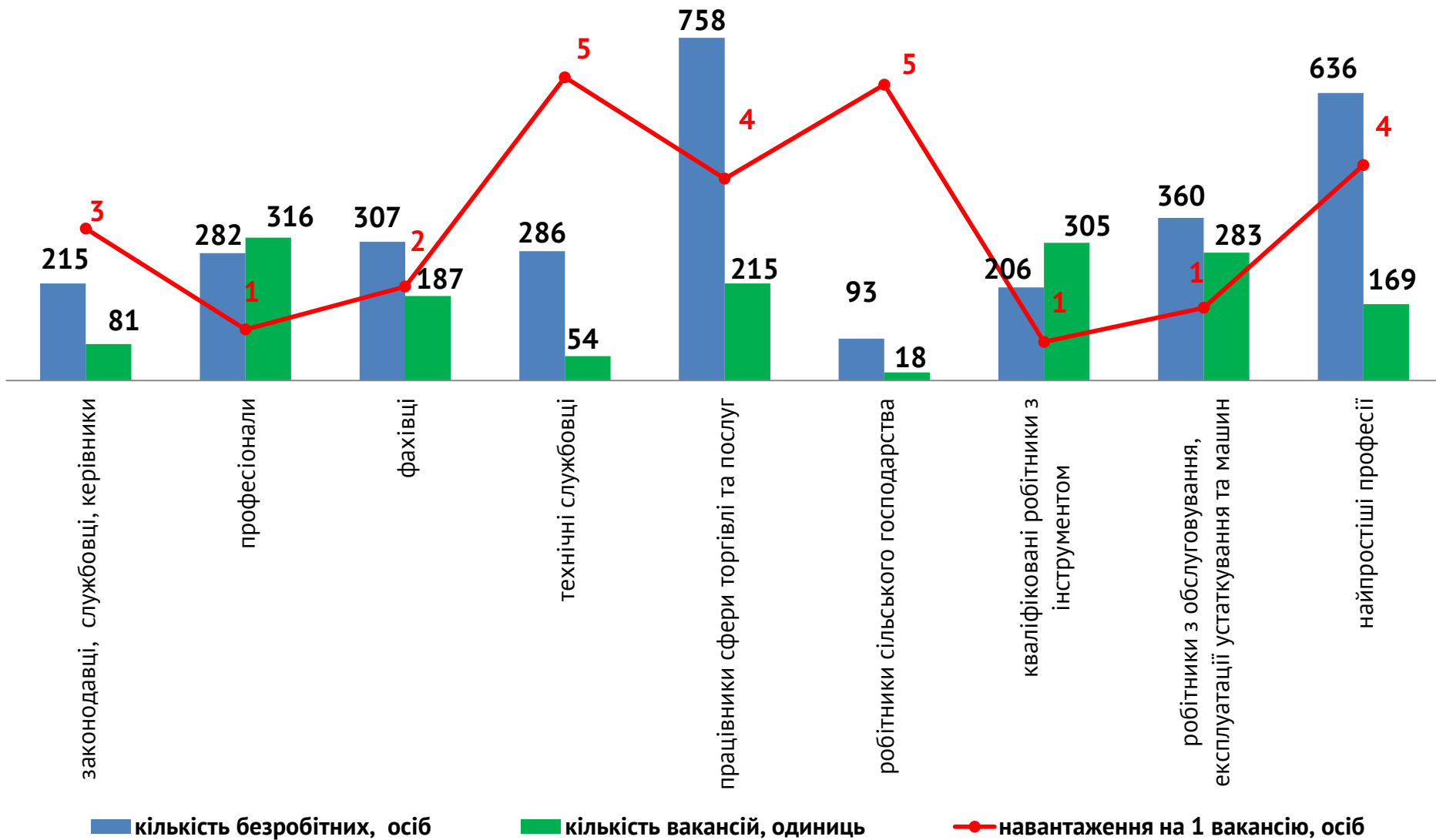




Кількість зареєстрованих безробітних, кількість вакансій та кількість претендентів на 1 вакансію, станом на 1 вересня 2023 р.

**Кількість безробітних,
на 1 вакансію: 2 особи**

За професійними групами



Кількість зареєстрованих безробітних, кількість вакансій та кількість претендентів на 1 вакансію, станом на 1 вересня 2023 р.

**Кількість безробітних,
на 1 вакансію: 2 особи**

За видами економічної діяльності

