



СИТУАЦІЯ НА РИНКУ ПРАЦІ ТА ДІЯЛЬНІСТЬ СЛУЖБИ ЗАЙНЯТОСТІ КІРОВОГРАДСЬКОЇ ОБЛАСТІ У СІЧНІ-ЖОВТНІ 2023 РОКУ

www.dcz.gov.ua

Ситуація на ринку праці та діяльність служби зайнятості Кіровоградської області



Щодо зайнятості населення. За даними Державної служби статистики України, кількість зайнятого населення у віці 15-70 років за 2021 рік, у порівнянні з 2020 роком, скоротилася на 9,1 тис. осіб та становила 352,9 тис. осіб. Рівень зайнятості населення у віці 15-70 років скоротився з 53,1% до 52,6%.

Щодо обсягів безробіття (за методологією МОП). Кількість безробітного населення (за методологією МОП) у віці 15-70 років за 2021 рік, у порівнянні з 2020 роком, зросла на 0,9 тис. осіб та становила 53,6 тис. осіб. Рівень безробіття населення (за методологією МОП) у віці 15-70 років зріс з 12,7% до 13,2% робочої сили.

Щодо запланованого масового вивільнення працівників. Протягом січня-жовтня 2023 року роботодавцями до філій Кіровоградського ОЦЗ було подано інформацію про заплановане вивільнення 3021 особи, що на 13,6% менше, ніж у січні-жовтні 2022 року. Найбільша кількість попереджених про заплановане масове вивільнення спостерігалася у Голованівській філії (1507 осіб) та Кропивницькій філії (769 осіб).

За видами економічної діяльності: із загальної кількості попереджених про масове вивільнення

становили працівники переробної промисловості (45,4%), державного управління й оборони (19,0%), охорони здоров'я (11,6%), освіти (10,0%) тощо.

За професійними групами: серед працівників попереджених про вивільнення 24,2% становили робітники з експлуатації устаткування та машин, 16,8% - кваліфіковані робітники з інструментом, 15,9% - професіонали тощо.

Щодо надання послуг службою зайнятості Кіровоградської області. Послугами служби зайнятості Кіровоградської області протягом січня-жовтня 2023 року скористалися 14,7 тис. зареєстрованих безробітних. Зокрема, зареєстровано у січні-жовтні 8,1 тис. осіб (зменшення на 56,0% або 10,3 тис. осіб). Допомогу по безробіттю отримували 9,8 тис. осіб (зменшення на 64,0% або на 17,4 тис. осіб).

За сприяння центрів зайнятості області працевлаштовано 5,5 тис. осіб, зокрема, 4,2 тис. зареєстрованих безробітних.

За видами економічної діяльності, найбільше громадян працевлаштовано у сільському



господарстві (21,3%), у сфері торгівлі (17,7%), на підприємствах переробної промисловості (13,5%), у закладах освіти (12,4%), у закладах охорони здоров'я (8,8%) тощо.

За професійними групами: 24,0% працевлаштованих це некваліфіковані працівники та особи без професій, 23,9% – працівники сфери торгівлі, 17,7% – фахівці та професіонали, 12,4% – робітники з обслуговування устаткування та машин, 8,8% – кваліфіковані робітники з інструментом тощо.

У січні-жовтні 2023 року за сприяння служби зайнятості області 1079 безробітних проходили професійне навчання. Зокрема, чисельність безробітних, які навчалися у центрах професійно-технічної освіти Державної служби зайнятості, становила 381 особу.

До громадських та інших робіт тимчасового характеру залучено 1607 осіб.

Станом на 1 листопада 2023 року послуги служби зайнятості Кіровоградської області отримували 2,9 тис. осіб, які мали статус

безробітного, що 68,0% або 6,2 тис. осіб менше, ніж на відповідну дату минулого року. Отримували допомогу по безробіттю 1,4 тис. осіб, що на 81,4% або 5,9 тис. осіб менше, ніж на 1 листопада 2022 року.

За статтю: у загальній кількості зареєстрованих безробітних, чоловіки становили – 0,5 тис. осіб (або 18,6%), жінки – 2,4 тис. осіб (або 81,4%).

За віковими групами: 26,1% зареєстрованих безробітних були у віці до 35 років; 31,2% – у віці від 35 до 44 років; 25,5% – у віці від 45 до 55 років; 17,2% – понад 55 років.

За освітою: 36,6% зареєстрованих безробітних мали вищу освіту, 34,3% – професійно-технічну, 29,1% – загальну середню освіту.

За видами економічної діяльності: серед зареєстрованих безробітних за останнім місцем роботи найчастіше працювали: 20,3% - у державному управлінні й обороні; 19,3% - у сфері торгівлі; 12,9% – у переробній промисловості; 11,3% раніше були зайняті у сільському, лісовому та рибному господарстві; 7,6% - у транспорті тощо.

Ситуація на ринку праці та діяльність служби зайнятості Кіровоградської області



За професійними групами, серед зареєстрованих безробітних переважають працівники:

- торгівлі та послуг – 25,7% (продавець, кухар, охоронник, молодша медична сестра, перукар, продавець-консультант, соціальний працівник);
- представники найпростіших професій – 21,2% (підсобний робітник, прибиральник службових приміщень);
- робітники з обслуговування, експлуатації устаткування та машин – 10,3% (водій автотранспортних засобів, оператор заправних станцій, тракторист, тракторист-машиніст сільськогосподарського виробництва);
- фахівці – 9,4% (бухгалтер, сестра медична, фахівець);
- технічні службовці – 9,2% (листоноша, касир торговельного залу, оператор поштового зв'язку, оператор комп'ютерного набору);
- професіонали – 7,8% (вчитель закладу середньої загальної освіти, вихователь закладу дошкільної освіти, спеціаліст державної служби, економіст).

Станом на 1 листопада 2023 року кількість вакансій, заявлених роботодавцями до служби зайнятості області становила 1,6 тис. одиниць, що у 2,1 раза більше, ніж на відповідну дату 2022 року.

За видами економічної діяльності, більшість вакансій налічується на підприємствах транспорту та складського господарства (15,7%), на підприємствах переробної промисловості (13,9%), у закладах освіти (13,3%), у сфері охорони здоров'я та надання соціальної допомоги (12,7%), у оптовій торгівлі (10,1%), на підприємствах добувної промисловості (7,8%) тощо.

У професійному розрізі, найбільше вакансій подано для працевлаштування:

- 21,7% кваліфікованих робітників з інструментом (електрогазозварник, швачка, слюсар-ремонтник, електрослюсар з ремонту та обслуговування електроустаткування, монтер колії, електромонтер, кріпильник, прохідник);
- 21,4% робітників з обслуговування, експлуатації устаткування та машин (водій автотранспортних засобів, тракторист-машиніст сільськогосподарського виробництва, машиніст екскаватора, токарь);



- 14,4% професіоналів (спеціаліст державної служби, лікар);
- 13,1% працівників сфери торгівлі та послуг (продавець, кухар, охоронник, продавець-консультант, молодша медична сестра);
- 10,6% некваліфікованих працівників (підсобний робітник, сторож, вантажник);
- 8,8% фахівців (сестра медична, бухгалтер);

Обсяги запланованого
масового вивільнення працівників
у січні-жовтні 2023 року



січень-жовтень
2023 р.



3,0 тис. осіб

(по Кіровоградській області
зменшення на 0,5 тис. осіб)

січень-жовтень
2022 р.



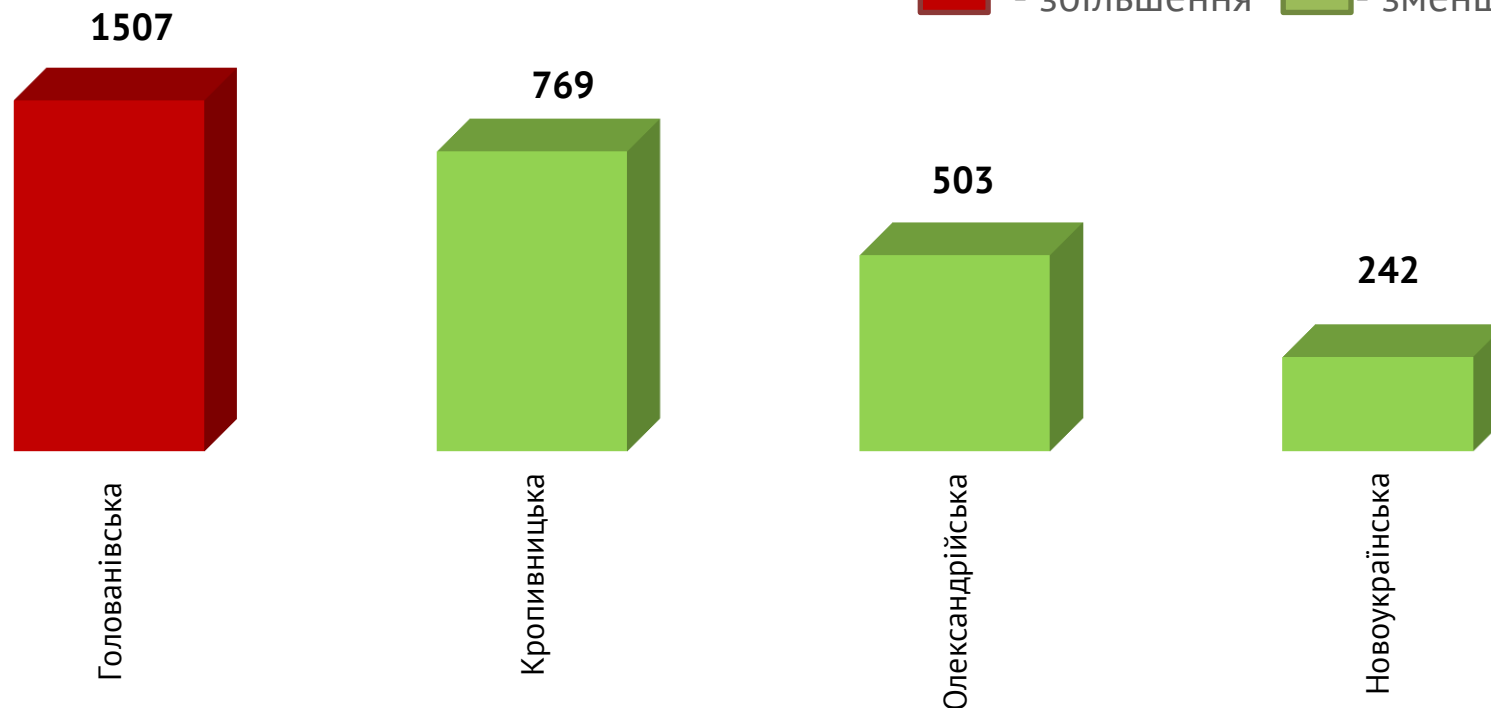
3,5 тис. осіб

за філіями Кіровоградського обласного
центру зайнятості (осіб)

Зміна значення

(зменшення/збільшення до 2022 року)

- збільшення - зменшення



Кількість осіб, попереджених про заплановане масове вивільнення за видами економічної діяльності у січні – жовтні 2023 року

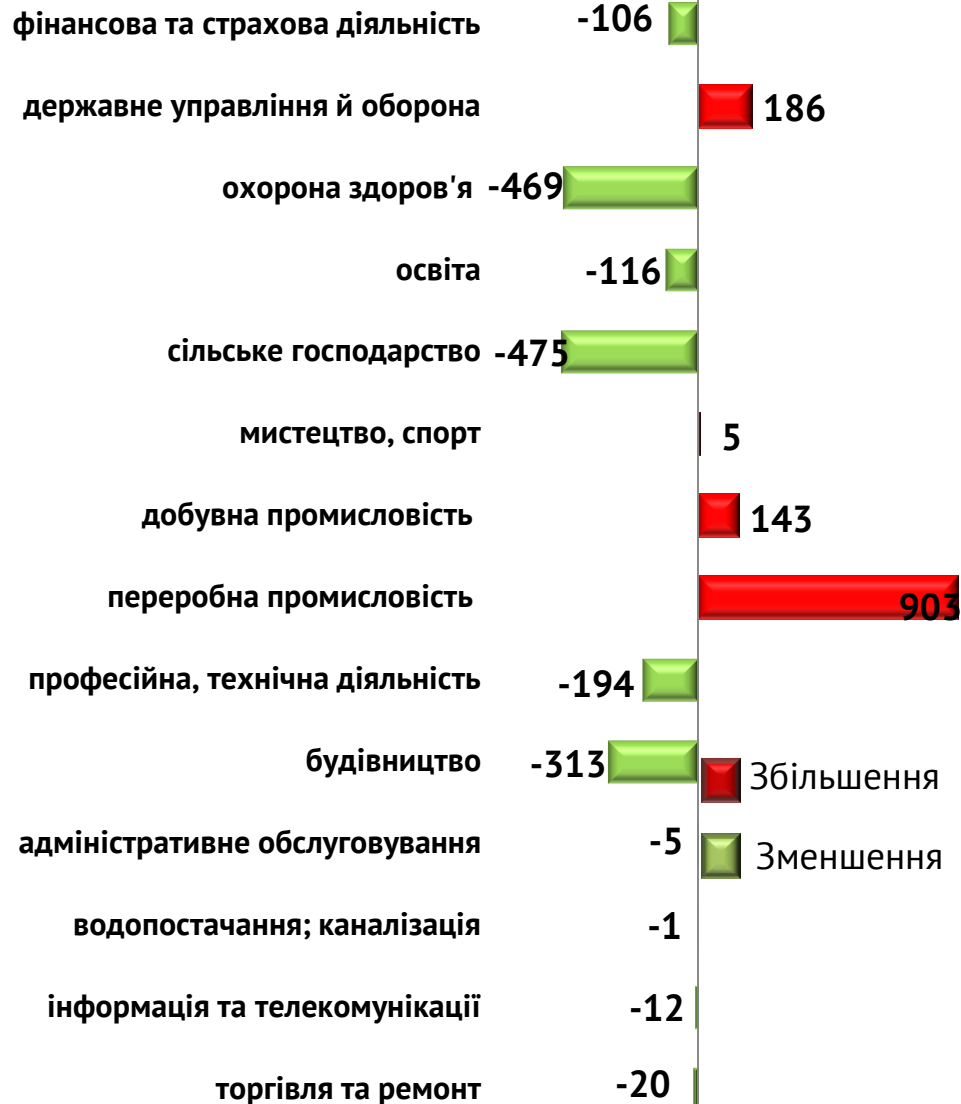


Кількість осіб



Зміна значення

(збільшення/зменшення до січня-жовтня 2022 р.)





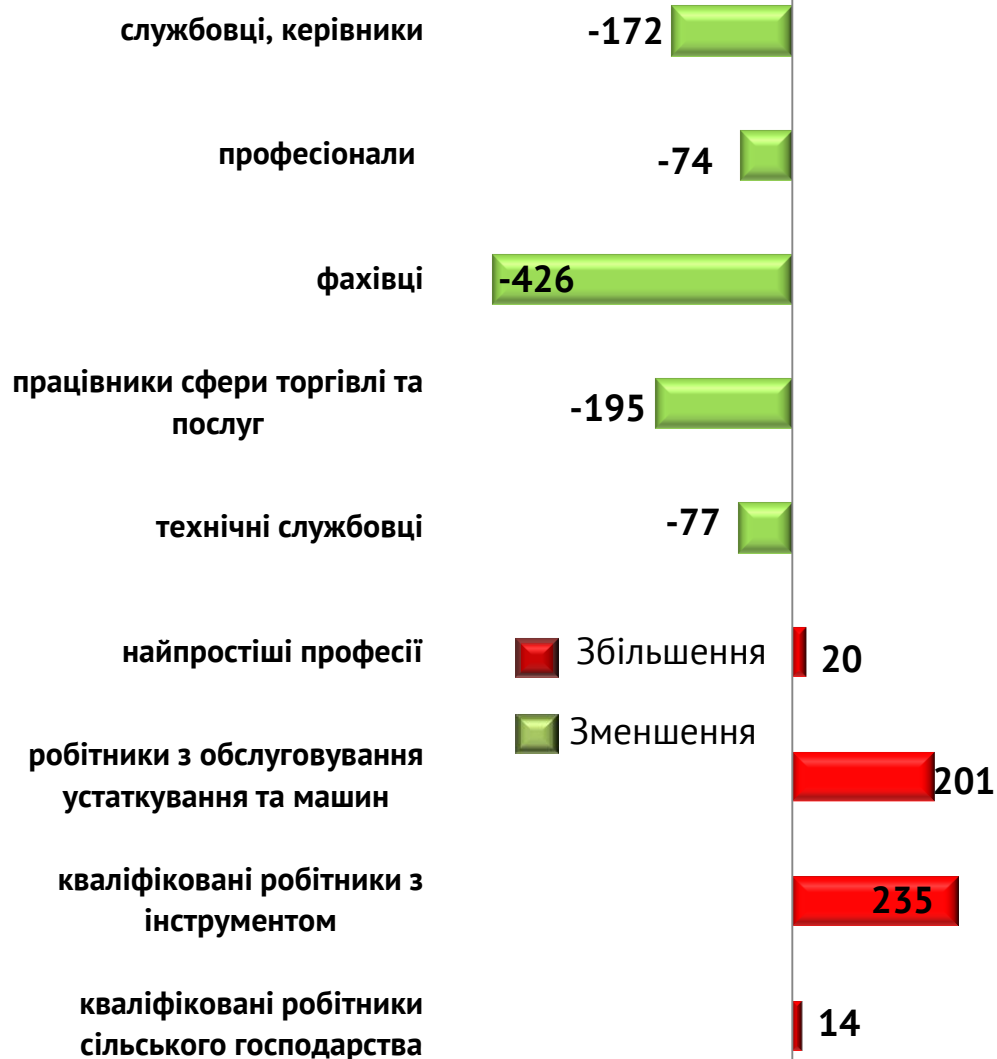
Кількість осіб, попереджених про заплановане масове вивільнення за професійними групами у січні – жовтні 2023 року

Кількість осіб



Зміна значення

(збільшення/зменшення до січня – жовтня 2022 року)





2022 р.

січень – жовтень 2023 р.

❖ **Мали статус безробітного**

32 782 особи

14 672 особи

❖ **Працевлаштовано**

10 304 особи

5 476 осіб

з них, безробітних

9 278 осіб

4 235 осіб

❖ **Проходили професійне навчання**

1 872 особи

1 079 осіб

з них, в ЦПТО

1 137 осіб

381 особа

❖ **Брали участь у громадських роботах та інших роботах тимчасового характеру**

2 153 особи

1 607 осіб

❖ **Кількість роботодавців, які співпрацювали з центрами зайнятості**

3 408 од.

2 418 од.

❖ **Кількість вакансій**

14 264 од.

8 505 од.

Працевлаштування безробітних,
(структура, %)
у січні-жовтні 2023 року



За видами економічної діяльності



За професійними групами





Окремі характеристики
zareєстрованих безробітних
станом на 1 листопада 2023 року

Кількість зареєстрованих безробітних у
Кіровоградській обласній службі зайнятості –
2,9 тис. осіб (зменшення на - 68,0%)

За статтю

81,4%

18,6%

■ жінки

■ чоловіки

За віковими групами

26,1%

31,2%

42,7%

■ до 35 років

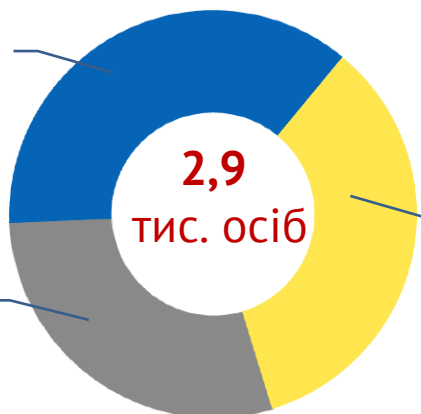
■ 35 - 44 років

■ понад 45 років

За освітою

вища;
36,6%

загальна
середня;
29,1%



професійно-
технічна;
34,3%

Особливі категорії

31 особа
(1,1%)

учасники АТО

191 особа
(6,5%)

внутрішньо переміщені
особи

151 особа
(5,2%)

особи з інвалідністю

247 осіб
(8,5%)

особи, яким залишилося
10 і менше років до пенсії

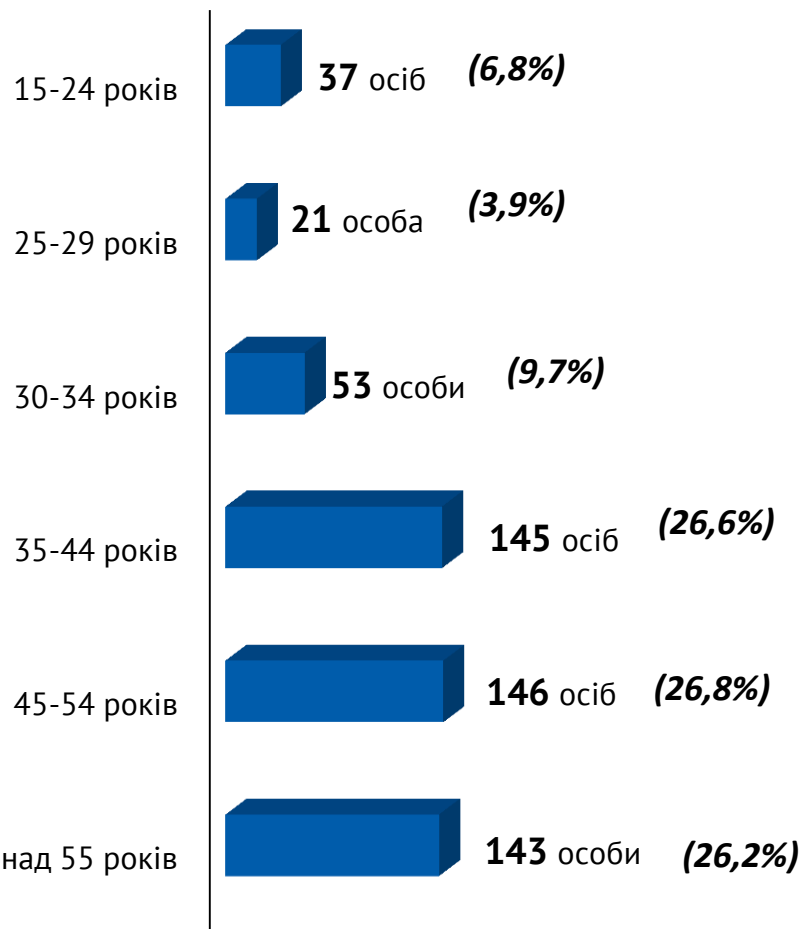
39 осіб
(1,3%)

випускники навчальних
закладів

Структура зареєстрованих безробітних, станом на 1 листопада 2023 року (за віковими групами)



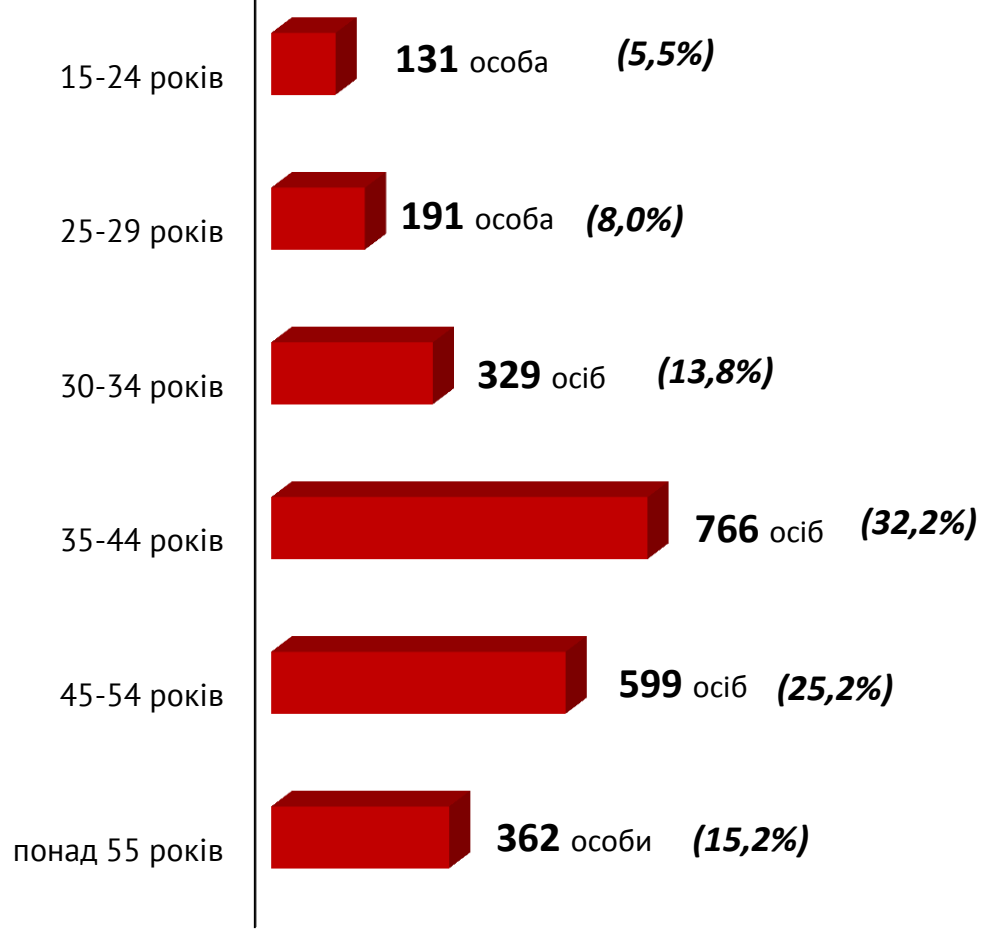
- ЧОЛОВІКИ



Всього чоловіків: 545 осіб



- ЖІНКИ



Всього жінок: 2 378 осіб



Структура безробітних,
zareєстрованих у центрах зайнятості,
станом на 1 листопада 2023 року, %

За видами економічної діяльності



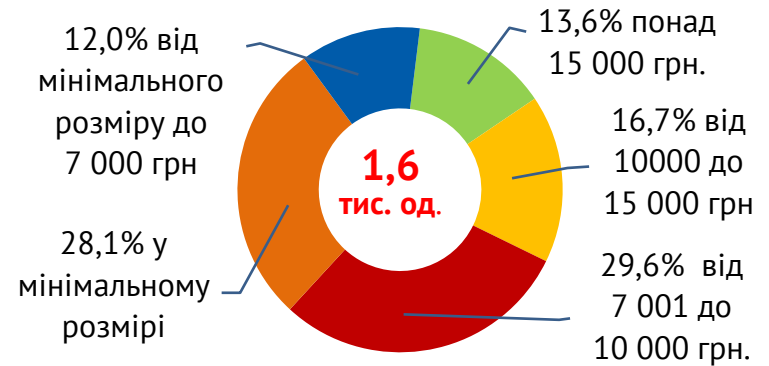
За професійними групами



За видами економічної діяльності



За розмірами заробітної плати



За професійними групами





Найбільш популярні професії на ринку праці

Професійні групи


Назва професії

кваліфіковані робітники з інструментом	✓ ✓ ✓ ✓	слюсар-сантехнік швачка монтер колії, оглядач-ремонтник вагонів	✓ ✓ ✓	електрослюсар, електрогазоварник, слюсар механоскладальних робіт
робітники з обслуговування, експлуатації устаткування та машин	✓ ✓ ✓ ✓	токарь, водій, фрезерувальник, тракторист	✓ ✓ ✓ ✓	машиніст бульдозера, машиніст екскаватора, верстатник широкого профілю оператор котельні
професіонали	✓ ✓ ✓ ✓	інженер, фахівець, лікар, агроном	✓ ✓ ✓ ✓	інспектор, вчитель фахівець з публічних закупівель, педагог
працівники сфери торгівлі та послуг	✓ ✓ ✓ ✓	кухар, молодша медична сестра, продавець, перукар	✓ ✓ ✓ ✓	бармен, соціальний робітник, охоронник, кондуктор
некваліфіковані працівники	✓ ✓ ✓ ✓ ✓	підсобний робітник, сторож, вантажник, гірник, двірник	✓ ✓ ✓ ✓ ✓	комірник, кухонний робітник прибиральник території прибиральник службових приміщень
фахівці	✓ ✓ ✓ ✓	сестра медична, фахівець, технік, механік	✓ ✓ ✓ ✓	електромеханік, економіст, бухгалтер фельдшер
керівники, менеджери	✓ ✓ ✓	майстер, головний бухгалтер, начальник відділу,	✓ ✓ ✓	завідувач відділення, завідувач клубу, директор

Заробітна плата у вакансіях
за професійними групами
станом на 1 листопада 2023 року, грн.



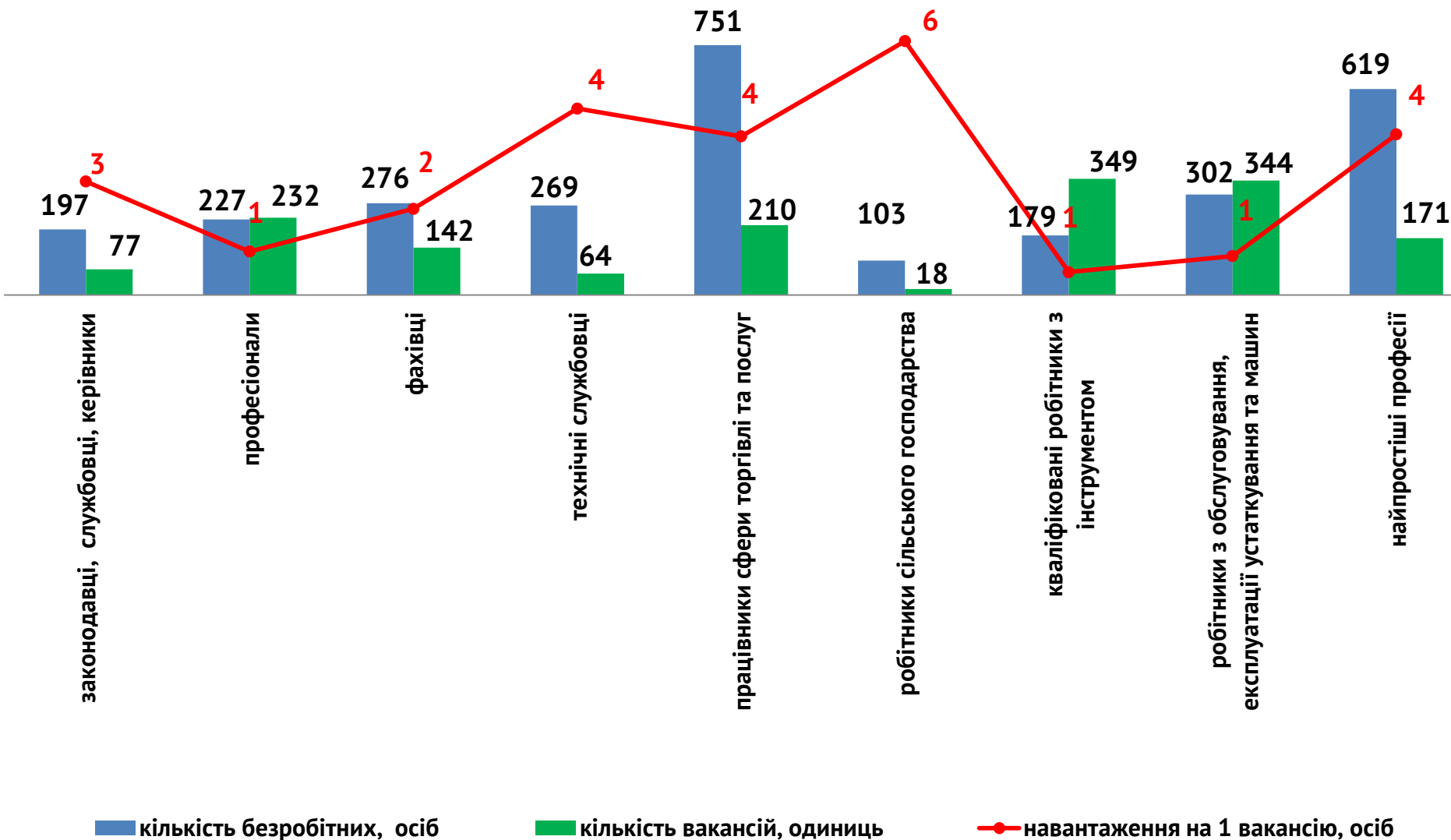
Кіровоградська область
(у середньому)
10 008 грн.



Кількість зареєстрованих безробітних, кількість вакансій та кількість претендентів на 1 вакансію, станом на 1 листопада 2023 р.

**Кількість безробітних,
на 1 вакансію: 2 особи**

За професійними групами



Кількість зареєстрованих безробітних, кількість вакансій та кількість претендентів на 1 вакансію, станом на 1 листопада 2023 р.

**Кількість безробітних,
на 1 вакансію: 2 особи**

За видами економічної діяльності

