



СИТУАЦІЯ НА РИНКУ ПРАЦІ ТА ДІЯЛЬНІСТЬ СЛУЖБИ ЗАЙНЯТОСТІ КІРОВОГРАДСЬКОЇ ОБЛАСТІ У СІЧНІ-БЕРЕЗНІ 2024 РОКУ

www.dcz.gov.ua

Ситуація на ринку праці та діяльність служби зайнятості Кіровоградської області



Щодо надання послуг службою зайнятості Кіровоградської області. Послугами служби зайнятості Кіровоградської області протягом січня-лютого 2024 року скористалися скористалися 7,5 тис. осіб, з них 6,2 тис. зареєстрованих безробітних. Зокрема, у січні-березні 2024 року зареєстровано 3,1 тис. осіб. Отримували допопмогу майже 4,0 тис. осіб.

За сприяння центрів зайнятості області працевлаштовано 1,5 тис. у тому числі 1,0 тис. зареєстрованих безробітних.

За видами економічної діяльності, найбільше громадян працевлаштовано у сільському господарстві (24,9%), у сфері торгівлі (20,6%), у закладах охорони здоров'я (9,8%), у державному управлінні й обороні та на підприємствах переробної промисловості (по 7,7%) у закладах освіти (7,1%) тощо.

За професійними групами: 29,4% працевлаштованих у сфері торгівлі та послуг, 23,2% – некваліфіковані працівники та особи без професій, 8,4% - робітники з обслуговування устаткування та машин, 8,2% – фахівці, 7,6% - технічні службовці, 7,2% – професіонали, 6,5% – кваліфіковані робітники з інструментом, тощо.

У січні-березні 2024 року за сприяння служби зайнятості області 308 безробітних проходили професійне навчання. Зокрема, кількість безробітних, які навчалися у центрах професійно-технічної освіти Державної служби зайнятості, становила 111 осіб.

Упродовж січня-березня 2024 року ваучер на навчання отримали 80 осіб за спеціальностями: «Фармація», «Медицина», «Медсестринство», «Фізична культура і спорт», «Середня освіта (за спеціалізаціями)», «Дошкільна освіта», «Професійна освіта» та за робітничою професією «Машиніст крана автомобільного».

До громадських та інших робіт тимчасового характеру залучено 325 осіб. Протягом січня-березня 2024 року здійснено 68 направлень безробітних для участі у суспільно корисних роботах.

У січні-березні 2024 року прийнято позитивні рішення про надання мікрогрантів на створення або розвиток бізнесу 38 отримувачам, якими передбачається створення 78 нових робочих місць.

Також, в рамках проєкту «ЄРобота» у квітні 2023 році запроваджено грантову програму на створення або розвиток власного бізнесу учасникам бойових дій, особам з інвалідністю внаслідок війни та членам їх сімей..



У січні-березні 2024 року прийнято позитивні рішення про надання грантів 3 отримувачам, якими передбачається створити 8 робочих місць.

Станом на 1 квітня 2024 року послуги служби зайнятості Кіровоградської області отримували 4,0 тис. осіб, які мали статус безробітного.

За статтю: у загальній кількості зареєстрованих безробітних, чоловіки становили – 0,6 тис. осіб (або 16,1%), жінки – 3,4 тис. осіб (або 83,9%).

За віковими групами: 26,4% зареєстрованих безробітних були у віці до 35 років; 34,1% – у віці від 35 до 44 років; 24,1% – у віці від 45 до 55 років; 15,4% – понад 55 років.

За освітою: 33,3% зареєстрованих безробітних мали вищу освіту, 35,0% – професійно-технічну, 31,7% – загальну середню освіту.

За видами економічної діяльності: серед зареєстрованих безробітних за останнім місцем роботи найчастіше працювали: 19,6% - у державному управлінні й обороні; 19,5% раніше були зайняті у сільському, лісовому та рибному

господарстві; 18,3% - у сфері торгівлі; 11,1% – у переробній промисловості тощо.

За професійними групами, серед зареєстрованих безробітних переважають працівники:

торгівлі та послуг – 26,3% (продавець, кухар, охоронник, молодша медична сестра, продавець-консультант, стрілець, соціальний працівник);

- представники найпростіших професій – 25,5% (підсобний робітник, прибиральник виробничих приміщень, сторож, робітник з благоустрою, двірник);
- фахівці – 9,5% (бухгалтер, сестра медична, фахівець);
- робітники з обслуговування, експлуатації устаткування та машин – 8,2% (водій автотранспортних засобів, тракторист-машиніст сільськогосподарського виробництва);
- технічні службовці – 7,1% (листоноша, службовець на складі, оператор комп'ютерного набору);

Ситуація на ринку праці та діяльність служби зайнятості Кіровоградської області



- професіонали – 6,5% (вчитель закладу середньої загальної освіти, спеціаліст державної служби, економіст).

Станом на 1 квітня 2024 року кількість вакансій, заявлених роботодавцями до служби зайнятості області становила 2,1 тис. одиниць.

За видами економічної діяльності, більшість вакансій налічується у сфері охорони здоров'я та надання соціальної допомоги (13,0%), на підприємствах переробної промисловості (12,7%), у сільському господарстві (12,4%), на підприємствах транспорту та складського господарства (11,6%), у закладах освіти (9,0%), на підприємствах добувної промисловості (8,8%), у оптовій та роздрібній торгівлі (8,3%) тощо.

У професійному розрізі, найбільше вакансій подано для працевлаштування:

- 24,0% кваліфікованих робітників з інструментом (електрогазозварник, слюсар-ремонтник, електрослюсар з ремонту та обслуговування електроустаткування, слюсар-сантехнік, робітник з комплексного обслуговування й ремонту будівель, електрослюсар);

- 17,0% робітників з обслуговування, експлуатації устаткування та машин (водій автотранспортних засобів, тракторист, машиніст залізнично-будівельних машин);
- 17,0% професіоналів (спеціаліст державної служби, лікар, інспектор);
- 12,1% некваліфікованих працівників (підсобний робітник, двірник, прибиральник службових приміщень вантажник);
- 10,3% працівників сфери торгівлі та послуг (продавець продовольчих товарів, кухар, охоронник, продавець-консультант, молодша медична сестра);
- 10,3% фахівців (сестра медична, бухгалтер).

Надання послуг
службою зайнятості Кіровоградської області
у січні-березні 2024 році



❖ Отримували послуги



7 496 осіб

❖ Працевлаштовано



1 493 особи

❖ Брали участь у громадських роботах та інших роботах тимчасового характеру



325 осіб

❖ Проходили професійне навчання



308 осіб

❖ Отримали ваучер



80 осіб

❖ Отримали гранти/мікрогранти



38 осіб

❖ Працевлаштовано ВПО з компенсацією роботодавцю витрат на оплату праці



71 особа

Працевлаштування безробітних,
(структура, %)
у січні-березні 2024 року



За видами економічної діяльності



За професійними групами



Окремі характеристики
zareєстрованих безробітних
станом на 1 квітня 2024 року



Кількість зареєстрованих безробітних у
Кіровоградській обласній службі
зайнятості – 4,0 тис. осіб
(зменшення на -4,8%)

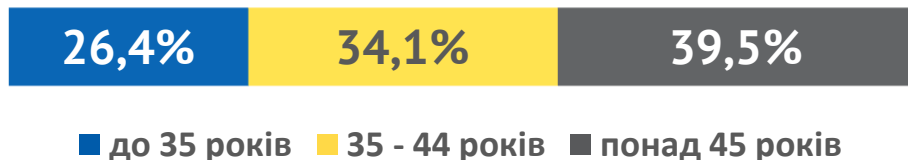
За статтю



■ жінки

■ чоловіки

За віковими групами

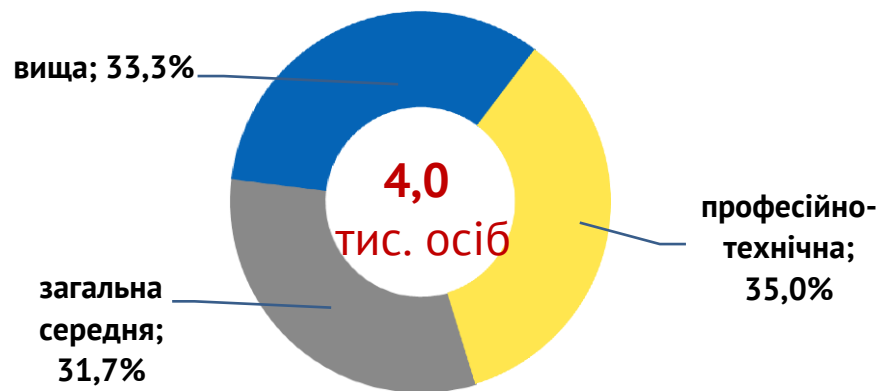


■ до 35 років

■ 35 - 44 років

■ понад 45 років

За освітою



Особливі категорії

69 осіб
(1,7%)
учасники АТО

1043
особи
(25,7%)
внутрішньо переміщені
особи

184 особи
(4,6%)
особи з інвалідністю

262 особи
(6,5%)
особи, яким залишилося
10 і менше років до пенсії

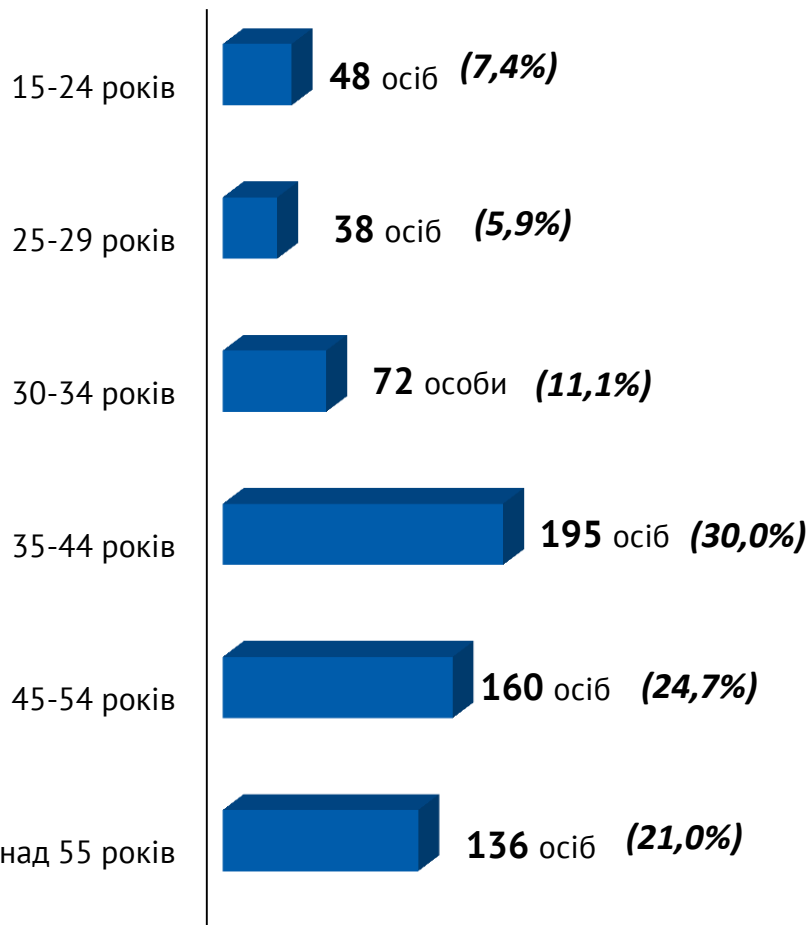
50 осіб
(1,2%)
випускники навчальних
закладів



Структура зареєстрованих безробітних, станом на 1 квітня 2024 року (за віковими групами)



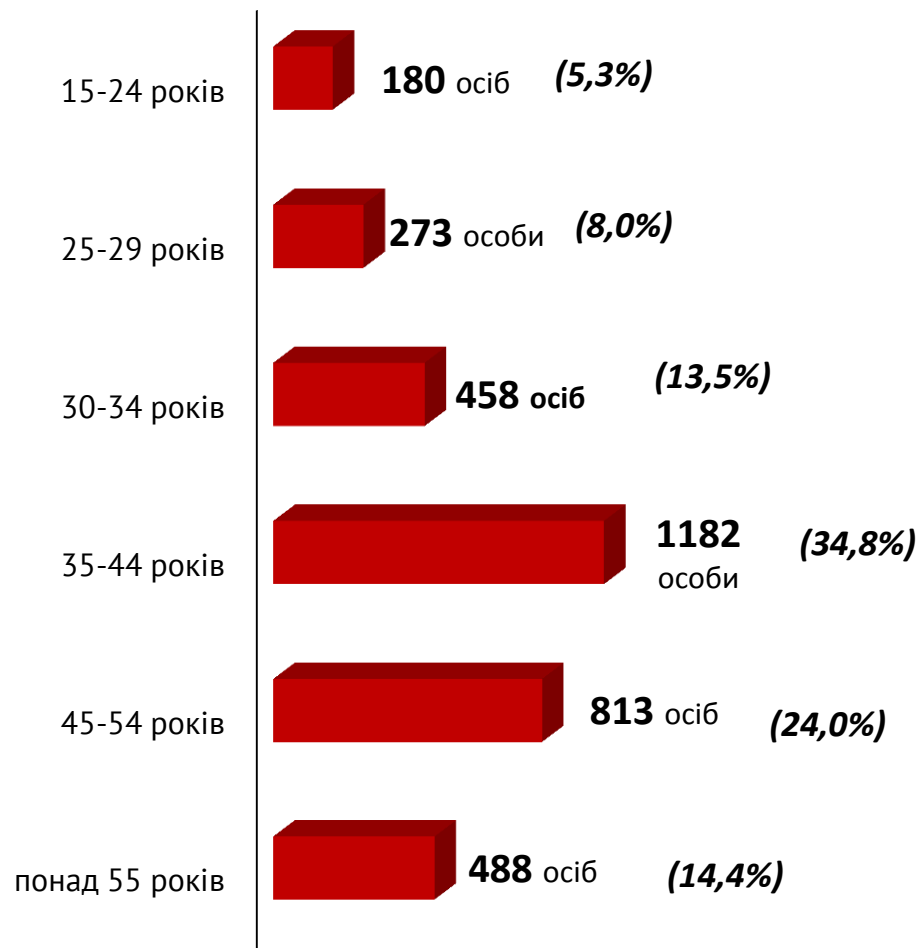
- ЧОЛОВІКИ



Всього чоловіків: 649 осіб



- ЖІНКИ



Всього жінок: 3 394 особи

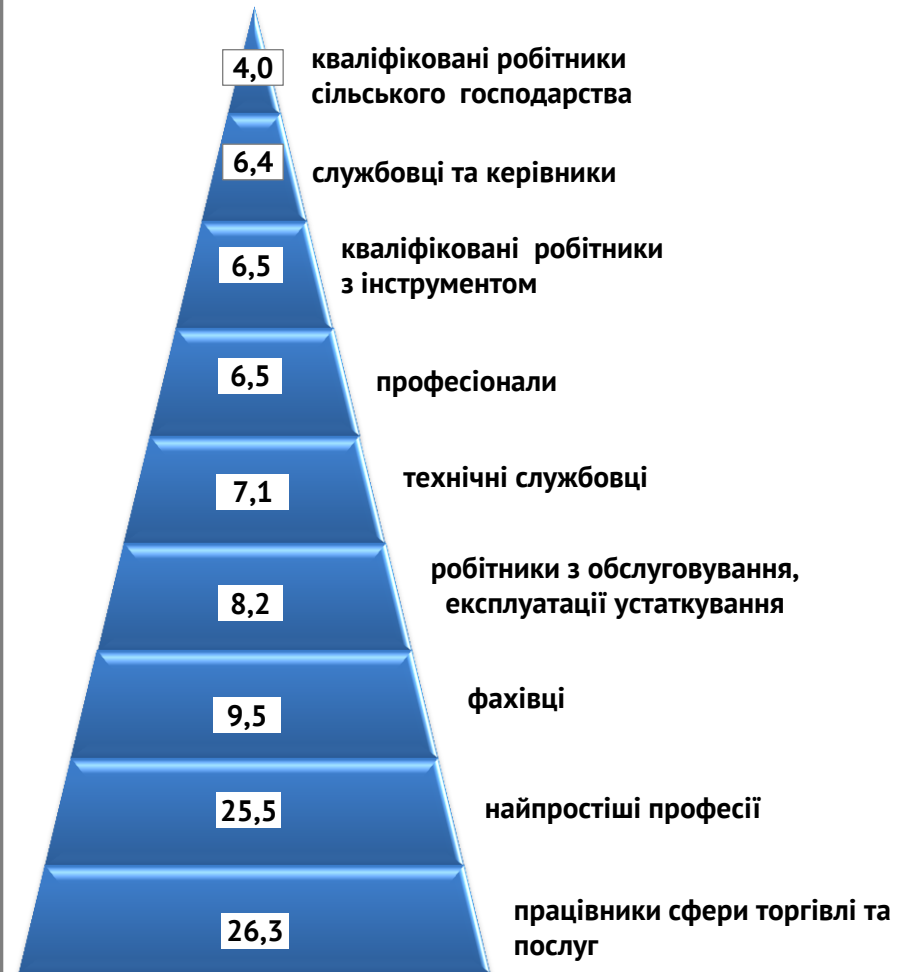
Структура безробітних,
zareєстрованих у центрах зайнятості,
станом на 1 квітня 2024 року, %



За видами економічної діяльності



За професійними групами



За видами економічної діяльності



За професійними групами





Найбільш популярні професії на ринку праці

Професійні групи

Назва професії

кваліфіковані робітники з інструментом	<ul style="list-style-type: none">✓ штукатур✓ швачка✓ монтер колії,✓ оглядач-ремонтник вагонів	<ul style="list-style-type: none">✓ електрослюсар,✓ електрогазозварник,✓ слюсар механоскладальних робіт
робітники з обслуговування, експлуатації устаткування та машин	<ul style="list-style-type: none">✓ токар,✓ водій,✓ оператор заправних станій,✓ тракторист	<ul style="list-style-type: none">✓ машиніст насосних установок,✓ дорожній робітник,✓ апаратник оброблення зерна✓ оператор котельні
професіонали	<ul style="list-style-type: none">✓ інженер,✓ фахівець,✓ лікар,✓ юрист	<ul style="list-style-type: none">✓ інспектор,✓ вчитель✓ фахівець з публічних закупівель,✓ педагог
працівники сфери торгівлі та послуг	<ul style="list-style-type: none">✓ кухар,✓ молодша медична сестра,✓ продавець,✓ перукар	<ul style="list-style-type: none">✓ бармен,✓ соціальний робітник,✓ охоронник,✓ кондуктор
некваліфіковані працівники	<ul style="list-style-type: none">✓ підсобний робітник,✓ сторож,✓ уантажник,✓ Укладальник-пакувальник,✓ двірник	<ul style="list-style-type: none">✓ комірник,✓ кухонний робітник✓ прибиральник території✓ прибиральник службових приміщень
фахівці	<ul style="list-style-type: none">✓ сестра медична,✓ фахівець,✓ технік-ліборант,✓ інспектор кадрів	<ul style="list-style-type: none">✓ електромеханік,✓ вихователь,✓ бухгалтер✓ фельдшер
керівники, менеджери	<ul style="list-style-type: none">✓ майстер,✓ головний бухгалтер,✓ начальник відділу,	<ul style="list-style-type: none">✓ завідувач відділення,✓ менеджер,✓ начальник поштового зв'язку

Чисельність шукачів та кількість вакансій,
станом на 1 квітня 2024 р.



чисельність шукачів роботи – 4 744 особи
загальна кількість вакансій – 2 468 одиниць

