



СИТУАЦІЯ НА РИНКУ ПРАЦІ ТА ДІЯЛЬНІСТЬ СЛУЖБИ ЗАЙНЯТОСТІ КІРОВОГРАДСЬКОЇ ОБЛАСТІ У СІЧНІ-ЛИСТОПАДІ 2022 РОКУ

www.dcz.gov.ua

Ситуація на ринку праці та діяльність служби зайнятості Кіровоградської області



Щодо зайнятості населення. За даними Державної служби статистики України, кількість зайнятого населення у віці 15-70 років за 2021 рік, у порівнянні з 2020 роком, скоротилася на 9,1 тис. осіб та становила 352,9 тис. осіб. Рівень зайнятості населення у віці 15-70 років скоротився з 53,1% до 52,6%.

Щодо обсягів безробіття (за методологією МОП). Кількість безробітного населення (за методологією МОП) у віці 15-70 років за 2021 рік, у порівнянні з 2020 роком, зросла на 0,9 тис. осіб та становила 53,6 тис. осіб. Рівень безробіття населення (за методологією МОП) у віці 15-70 років зріс з 12,7% до 13,2% робочої сили.

Щодо запланованого масового вивільнення працівників. Протягом січня-листопада 2022 року роботодавцями було подано інформацію про заплановане масове вивільнення 3835 працівників, що на 5,9 тис. (або на 60,6%) менше, ніж у січні-листопаді 2021 року. Найбільша кількість попереджених про заплановане масове вивільнення спостерігалася у м. Кропивницькому та Кропивницькому районі (889 осіб), м. Олександрія та Олександрійському районі (693 особи).

у м. Знам'янці та Знам'янському районі (396 осіб) та у Долинському (425 осіб) районі.

Із загальної кількості попереджених про масове вивільнення становили працівники сфери охорони здоров'я та надання соціальної допомоги (28,0%), сільського господарства (16,9%), переробної промисловості (12,3%), освіти (10,9%), державного управління й оборони (11,3%) тощо.

Щодо надання послуг службою зайнятості Кіровоградської області. Послугами служби зайнятості Кіровоградської області протягом січня-листопада 2022 року скористалися 31,7 тис. зареєстрованих безробітних. Зокрема, зареєстровано з початку року 19,5 тис. осіб (зменшення на 13,9% або 3,1 тис. осіб). Допомогу по безробіттю отримували 28,1 тис. осіб (зменшення на 25,7% або на 9,7 тис. осіб).

За сприяння центрів зайнятості області працевлаштовано 9,9 тис. осіб, зокрема, 8,9 тис. зареєстрованих безробітних.

За видами економічної діяльності, найбільше громадян працевлаштовано у сільському господарстві (46,1%), па підприємствах переробної промисловості (11,0%),

Ситуація на ринку праці та діяльність служби зайнятості Кіровоградської області



у сфері торгівлі (10,3%), у закладах освіти (7,0%), у державному управлінні й обороні та у закладах охорони здоров'я (по 5,3%) тощо.

За професійними групами 34,7% працевлаштованих це робітники з обслуговування устаткування та машин, 19,2% – некваліфіковані працівники, 12,9% – працівники сфери торгівлі, 12,2% – фахівці та професіонали, 8,4% – кваліфіковані робітники з інструментом, 5,6% – кваліфіковані робітники сільського господарства тощо.

У січні-листопаді 2022 року за сприяння служби зайнятості області 1836 безробітних проходили професійне навчання. Зокрема, чисельність безробітних, які навчалися у центрах професійно-технічної освіти Державної служби зайнятості, становила 1129 осіб, що на 3,0% більше, ніж у відповідному періоді минулого року.

До громадських та інших робіт тимчасового характеру залучено 2059 осіб.

Станом на 1 грудня 2022 року послуги служби зайнятості Кіровоградської області отримували 7,8 тис. осіб, які мали статус безробітного, що на 25,4% або 2,6 тис. осіб менше, ніж на відповідну дату минулого року.

За статтю: у загальній кількості зареєстрованих безробітних, чоловіки становили – 2,1 тис. осіб (або 27,3%), жінки – 5,7 тис. осіб (або 72,7%).

За віковими групами: 25,5% зареєстрованих безробітних були у віці до 35 років; 29,8% – у віці від 35 до 44 років; 25,9% – у віці від 45 до 55 років; 18,8% – понад 55 років.

За освітою: 42,2% зареєстрованих безробітних мали вищу освіту, 32,8% – професійно-технічну, 25,0% – загальну середню освіту.

За видами економічної діяльності: серед зареєстрованих безробітних 19,9% раніше були зайняті у сфері торгівлі; 17,1% – у переробній промисловості; 13,6% - у державному управлінні й обороні; 11,3% - у сільському, лісовому та рибному господарстві; 7,0% - у транспорті, 4,9% - у сфері охорони здоров'я, 4,8% - у сфері освіти.

Ситуація на ринку праці та діяльність служби зайнятості Кіровоградської області



За професійними групами, серед зареєстрованих безробітних переважають працівники:

- сфери торгівлі та послуг – 21,6% (продавець, кухар, охоронник, молодша медична сестра, листоноша, касир торговельного залу, оператор поштового зв'язку, адміністратор, оператор комп'ютерного набору, перукар, продавець-консультант);
- представники найпростіших професій – 19,2% (підсобний робітник, прибиральник службових приміщень, прибиральник виробничих приміщень, сторож, вантажник, комірник, двірник, укладальник-пакувальник);
- робітники з обслуговування, експлуатації устаткування та машин – 11,4% (водій автотранспортних засобів, оператор заправних станцій, оператор котельні, машиніст (кочегар) котельні);

- кваліфіковані робітники з інструментом – 10,1% (пекар, швачка, слюсар-ремонтник, електрогазозварник, робітник з комплексного обслуговування сільськогосподарського виробництва, робітник фермерського господарства);
- фахівці – 9,7% (бухгалтер, сестра медична, фахівець, вихователь, асистент вчителя);
- службовці та керівники – 9,5% (директор підприємства, заступник директора, менеджер, головний бухгалтер);
- професіонали – 7,9% (вчитель закладу середньої загальної освіти, вихователь закладу дошкільної освіти, спеціаліст державної служби).

Ситуація на ринку праці та діяльність служби зайнятості Кіровоградської області



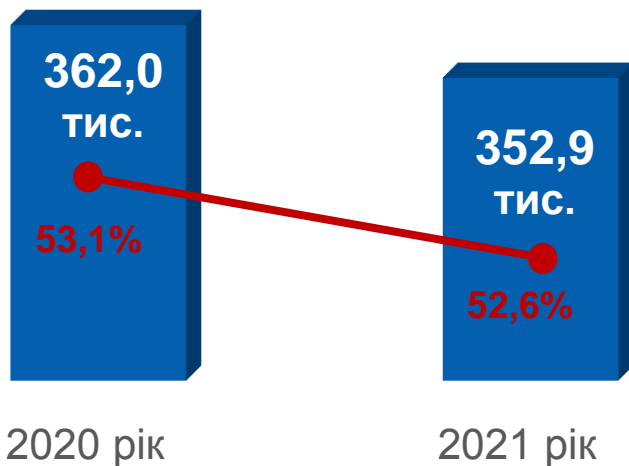
Станом на 1 листопада 2022 року кількість вакансій, заявлених роботодавцями до служби зайнятості області становила 0,8 тис. одиниць, що на 53,3% менше, ніж на відповідну дату 2021 року.

За видами економічної діяльності, більшість вакансій у сфері охорони здоров'я та надання соціальної допомоги (15,6%), на підприємствах транспорту та складського господарства (11,5%), у закладах освіти (8,3%), у переробній промисловості (13,0%), у сільському господарстві (8,8%), у оптовій торгівлі (10,0%) тощо.

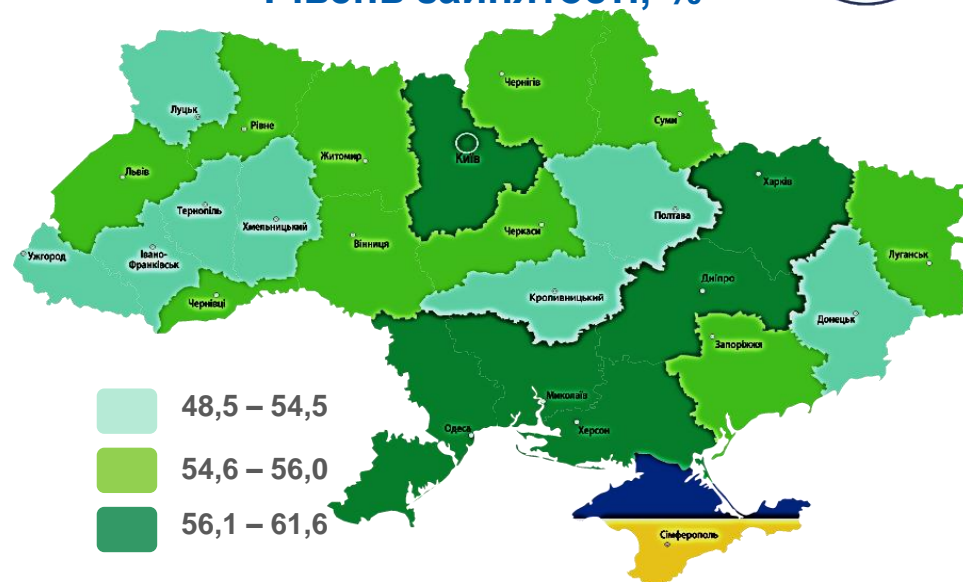
У професійному розрізі, найбільше вакансій подано для працевлаштування:

- 16,6% робітників з обслуговування, експлуатації устаткування та машин (водій автотранспортних засобів, тракторист, апаратник оброблення зерна, машиніст котельної, оператор котельної, машиніст екскаватора);
- 27,8% кваліфікованих робітників з інструментом (електрогазозварник, швачка, слюсар-ремонтник, слюсар-сантехнік, електрослюсар з ремонту та обслуговування електроустаткування, монтер колії);
- 18,8% професіоналів (спеціаліст державної служби, лікар);
- 11,3% працівників сфери торгівлі та послуг (продавець, кухар, охоронник, касир торговельного залу, продавець-консультант);
- 9,3% фахівців (сестра медична, бухгалтер);
- 6,5% некваліфікованих працівників (підсобний робітник, прибиральник службових приміщень, сторож, двірник, укладаць-пакувальник).

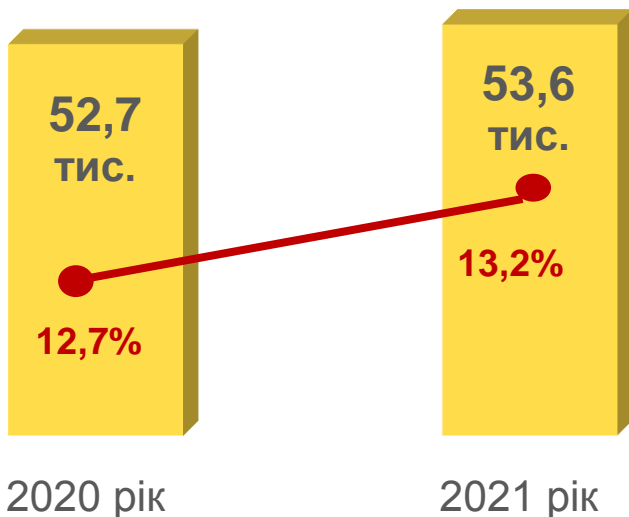
Зайняте населення у віці 15-70 років (чисельність та рівень)



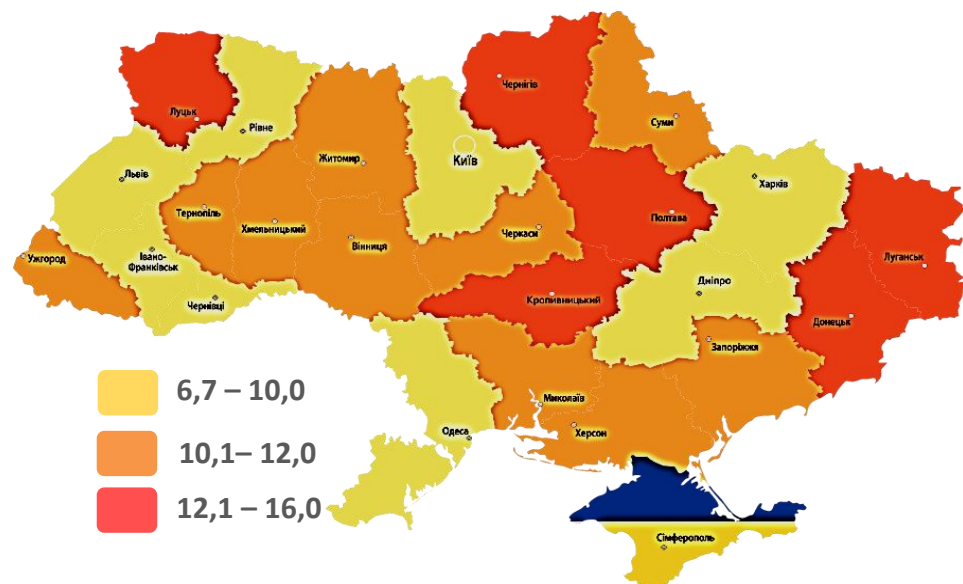
Рівень зайнятості, %



Безробітне населення у віці 15-70 років (чисельність та рівень за МОП)



Рівень безробіття, %



Обсяги запланованого
масового вивільнення працівників
у січні-листопаді 2022 року



січень-
листопад 2022
р.



3,8 тис. осіб

(по Кіровоградській області
зменшення на 5,9 тис. осіб)

січень-
листопад 2021
р.



9,7 тис. осіб

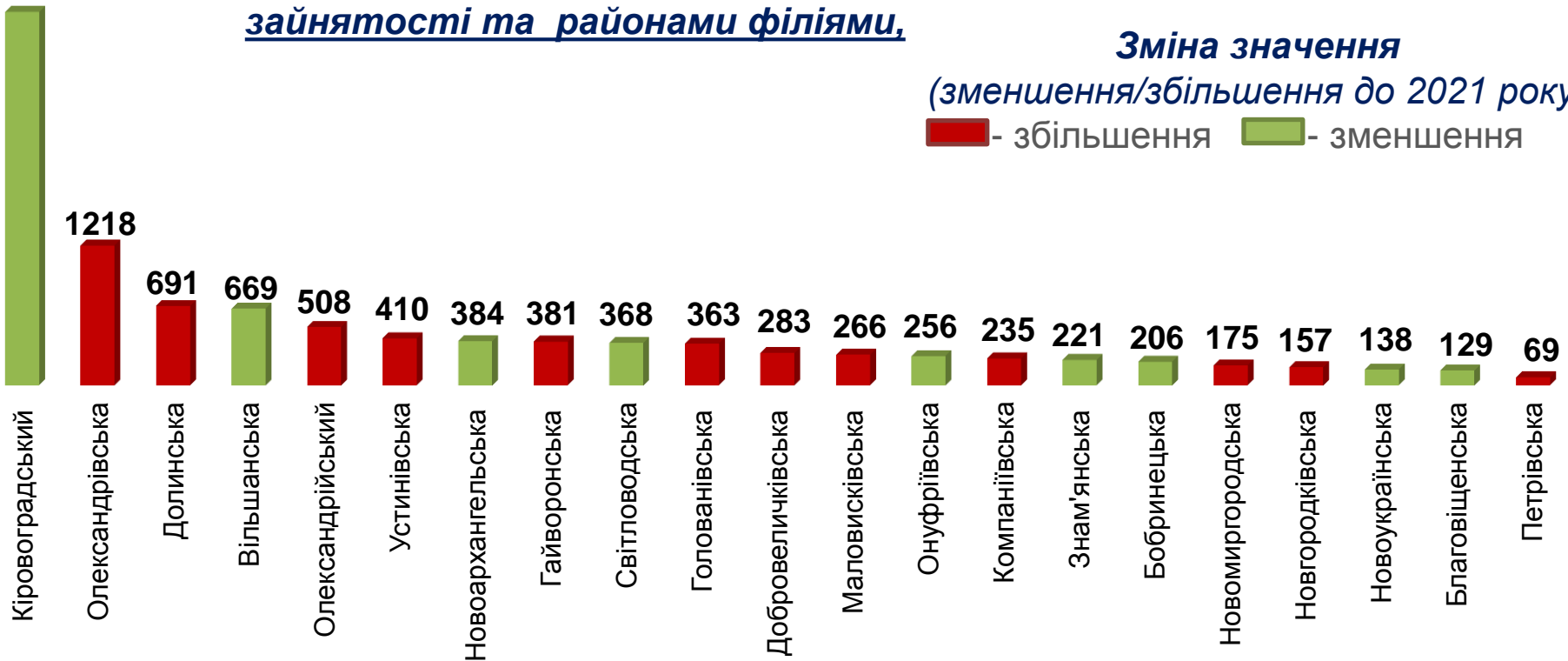
3299

за міськрайонними центрами
зайнятості та районами філіями,

Зміна значення

(зменшення/збільшення до 2021 року)

■ - збільшення ■ - зменшення



Кількість осіб, попереджених про заплановане масове вивільнення за видами економічної діяльності у січні-листопаді 2022 року



Зміна значення

(збільшення/зменшення до січня-листопада 2021 р.)

Кількість осіб



■ Збільшення
■ Зменшення



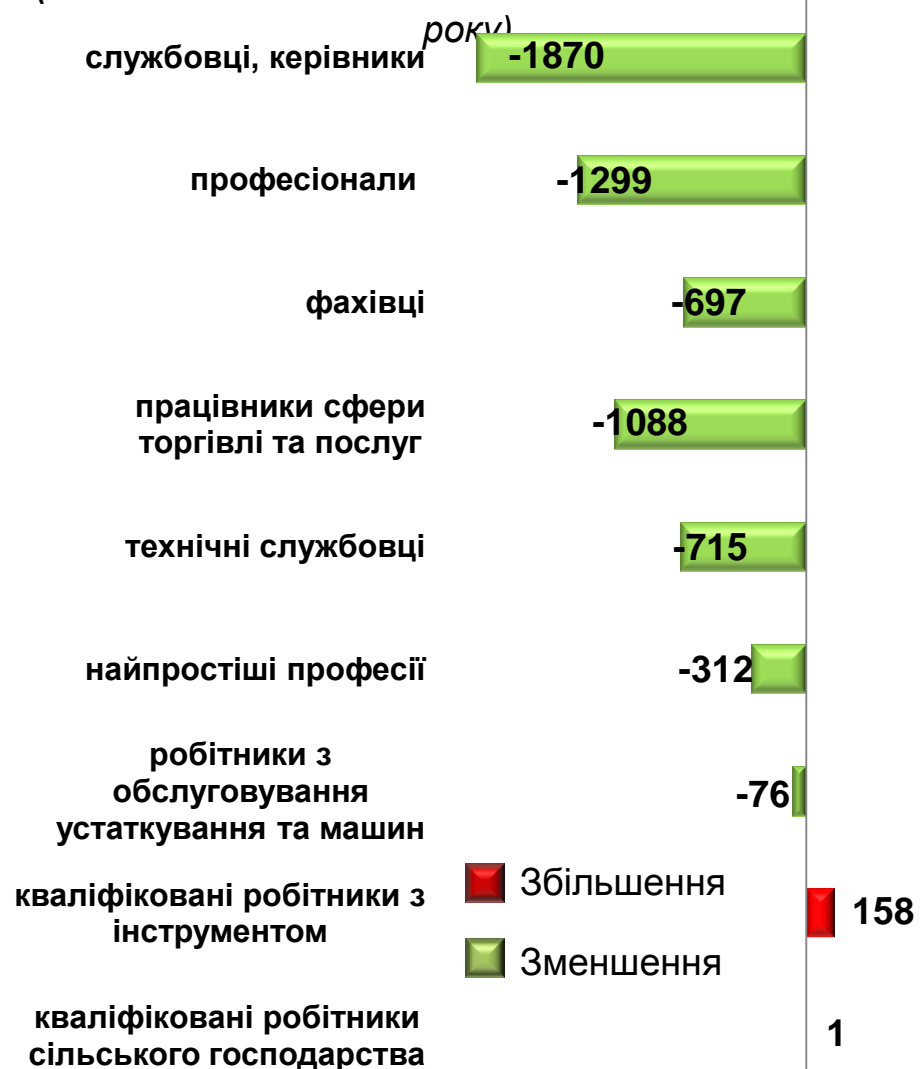
Кількість осіб, попереджених про заплановане масове вивільнення за професійними групами у січні-листопаді 2022 року

Кількість осіб



Зміна значення

(збільшення/зменшення до січня-листопада 2021 року)



Надання послуг
службою зайнятості Кіровоградської області
у січні-листопаді 2022 року



❖ **Мали статус безробітного**

31,7 тис. осіб

❖ **Працевлаштовано**

9,9 тис. осіб

з них, безробітних

8,9 тис. осіб

❖ **Проходили професійне навчання**

1,8 тис. осіб

з них, в ЦПТО

1,1 тис. осіб

❖ **Брали участь у громадських роботах та інших роботах тимчасового характеру**

2,1 тис. осіб

❖ **Отримували допомогу по безробіттю**

28,1 тис. осіб

❖ **Кількість роботодавців, які співпрацювали з центрами зайнятості**

3,3 тис. од.

❖ **Кількість вакансій**

13,8 тис. од.

Працевлаштування безробітних,
(структура, %)
у січні-листопаді 2022 року



За видами економічної діяльності



За професійними групами





Станом на **1 грудня 2022 року**
(у порівнянні з відповідною датою 2021 року)

Кількість безробітних
zareestrovanih v sluzhbi
zaynyatosti Kirovograd's'koyi oblasti

7,8
тис. осіб **-25,4%**

Кількість вакансій (З-ПН)

0,8
тис. од. **-53,3%**

Кількість безробітних
на 1 вакансію

9 осіб **+3**
особи

Окремі характеристики
zareєстрованих безробітних
станом на 1 грудня 2022 року



За статтю

72,7%

27,3%

■ жінки

■ чоловіки

За віковими групами

27,7%

29,8%

42,5%

■ до 35 років

■ 35 - 44 років

■ понад 45 років

За освітою

вища;
42,2%

7,8
тис. осіб

професійно-
технічна;
32,8%

загальна
середня;
25,0%

Особливі категорії

41 особа
(0,5%)

учасники АТО

0,9 тис.
(11,6%)

внутрішньо переміщені
особи

0,4 тис.
(5,4%)

особи з інвалідністю

0,8 тис.
(9,8%)

особи, яким залишилося
10 і менше років до
пенсії

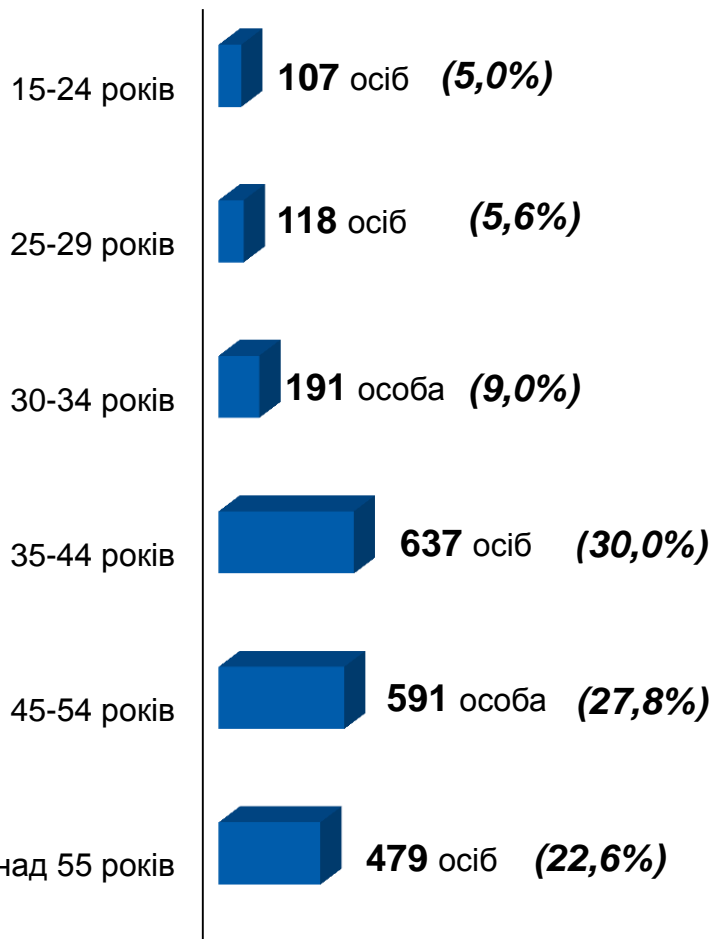
110 осіб
(1,4%)

випускники навчальних
закладів

Структура зареєстрованих безробітних, станом на 1 грудня 2022 року (за віковими групами)



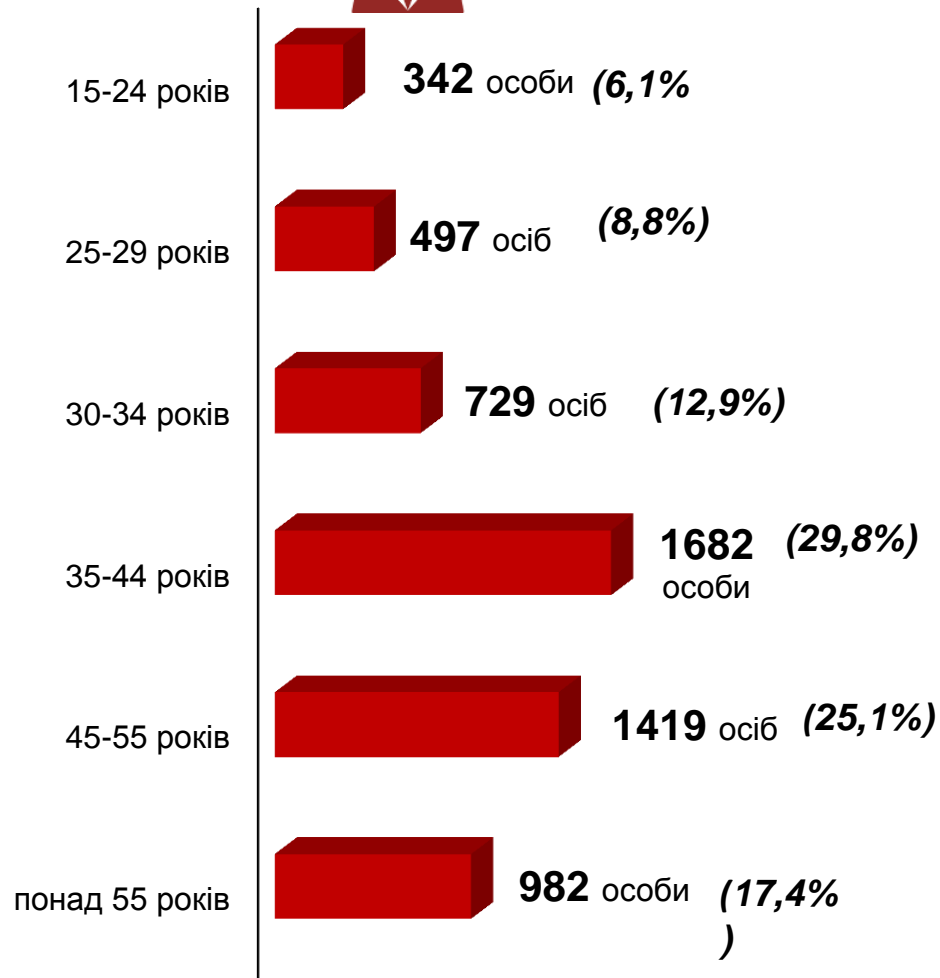
- ЧОЛОВІКИ



Всього чоловіків: 2 123 особи



- ЖІНКИ



Всього жінок: 5 651 особа

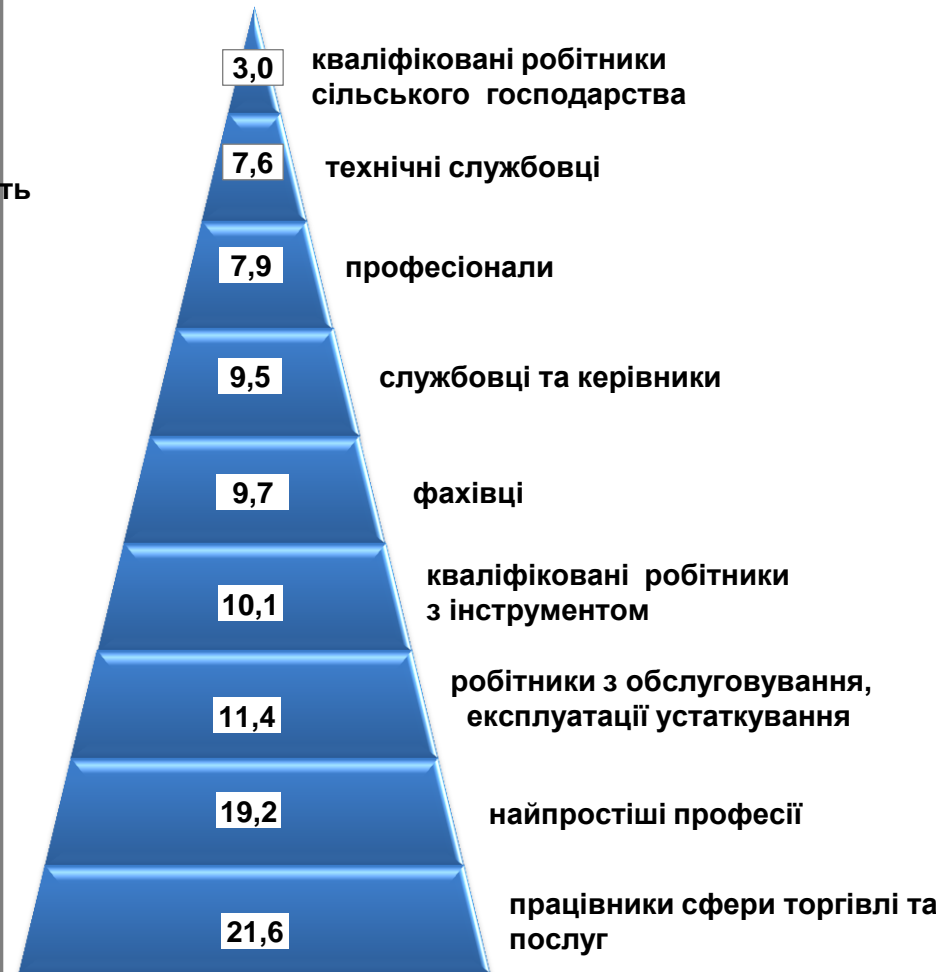
Структура безробітних,
zareєстрованих у центрах зайнятості,
станом на 1 грудня 2022 року, %



За видами економічної діяльності



За професійними групами



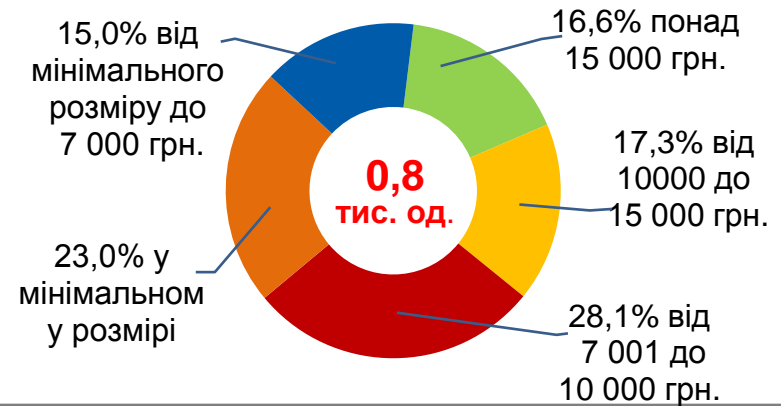
Структура вакансій,
зареєстрованих в центрах зайнятості,
станом на 1 грудня 2022 року, %



За видами економічної діяльності



За розмірами заробітної плати



За професійними групами





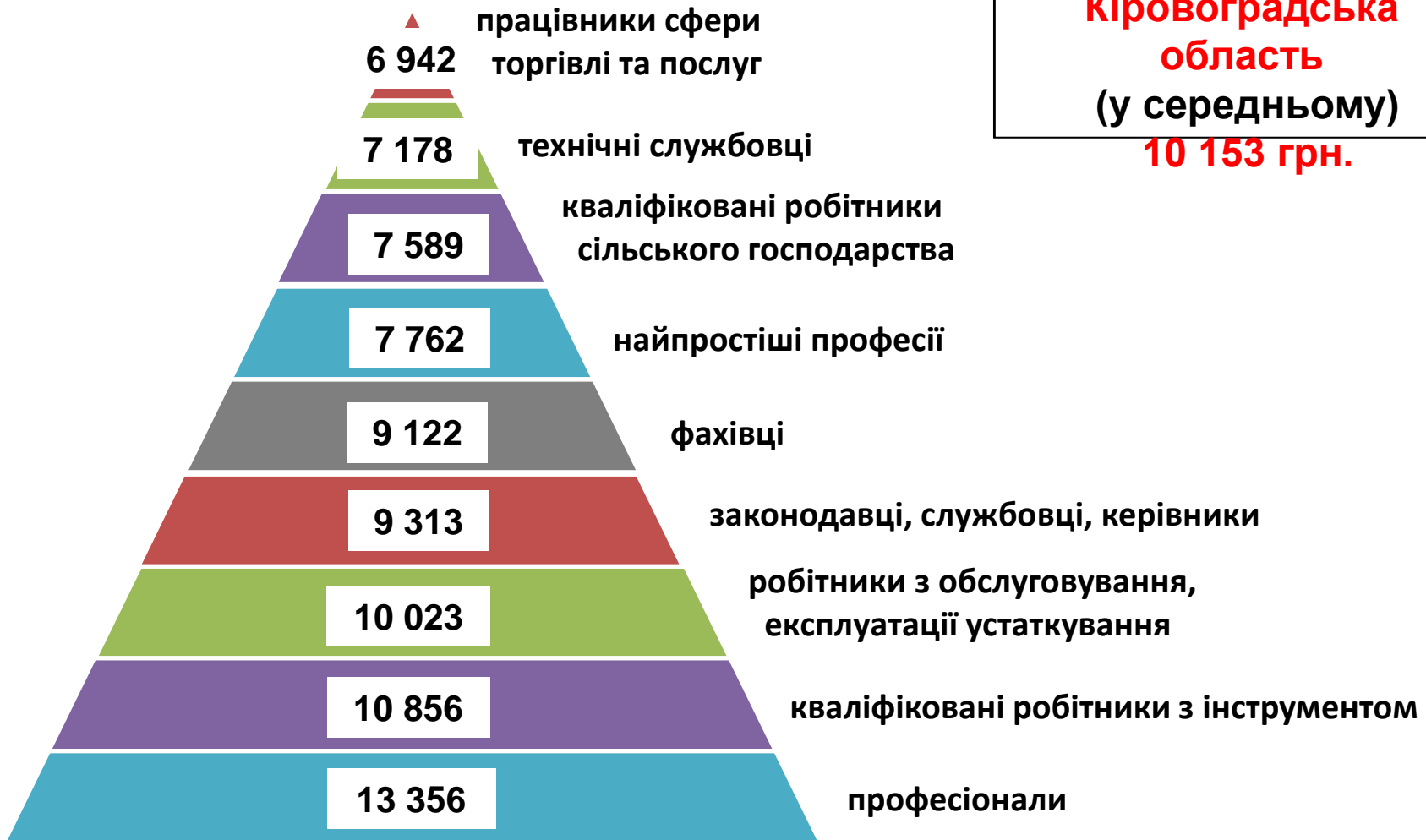
Найбільш популярні професії на ринку праці

Професійні групи

Назва професії

кваліфіковані робітники з інструментом	✓ ✓ ✓ ✓	електромеханік, електромонтер, монтер колії, оглядач-ремонтник вагонів	✓ ✓ ✓	електрослюсар, електрогазоварник, слюсар механоскладальних робіт
робітники з обслуговування, експлуатації устаткування та машин	✓ ✓ ✓ ✓	токарь, водій, фрезерувальник, тракторист	✓ ✓ ✓ ✓	машиніст бульдозера, машиніст екскаватора, шихтувальник, машиніст млина
професіонали	✓ ✓ ✓ ✓	інженер, фахівець, лікар, агроном	✓ ✓ ✓ ✓	інспектор, вчитель фахівець з публічних закупівель, педагог
працівники сфери торгівлі та послуг	✓ ✓ ✓ ✓	кухар, молодша медична сестра, продавець, перукар	✓ ✓ ✓ ✓	бармен, соціальний робітник, охоронник, кондуктор
некваліфіковані працівники	✓ ✓ ✓ ✓ ✓	підсобний робітник, сторож, вантажник, гірник, двірник	✓ ✓ ✓ ✓ ✓	комірник, кухонний робітник прибиральник території прибиральник службових приміщень
фахівці	✓ ✓ ✓ ✓	сестра медична, фахівець, технік, механік	✓ ✓ ✓ ✓	електромеханік, економіст, бухгалтер фармацевт
керівники, менеджери	✓ ✓ ✓	майстер, головний бухгалтер, начальник відділу,	✓ ✓ ✓	завідувач відділення, завідувач складу, директор

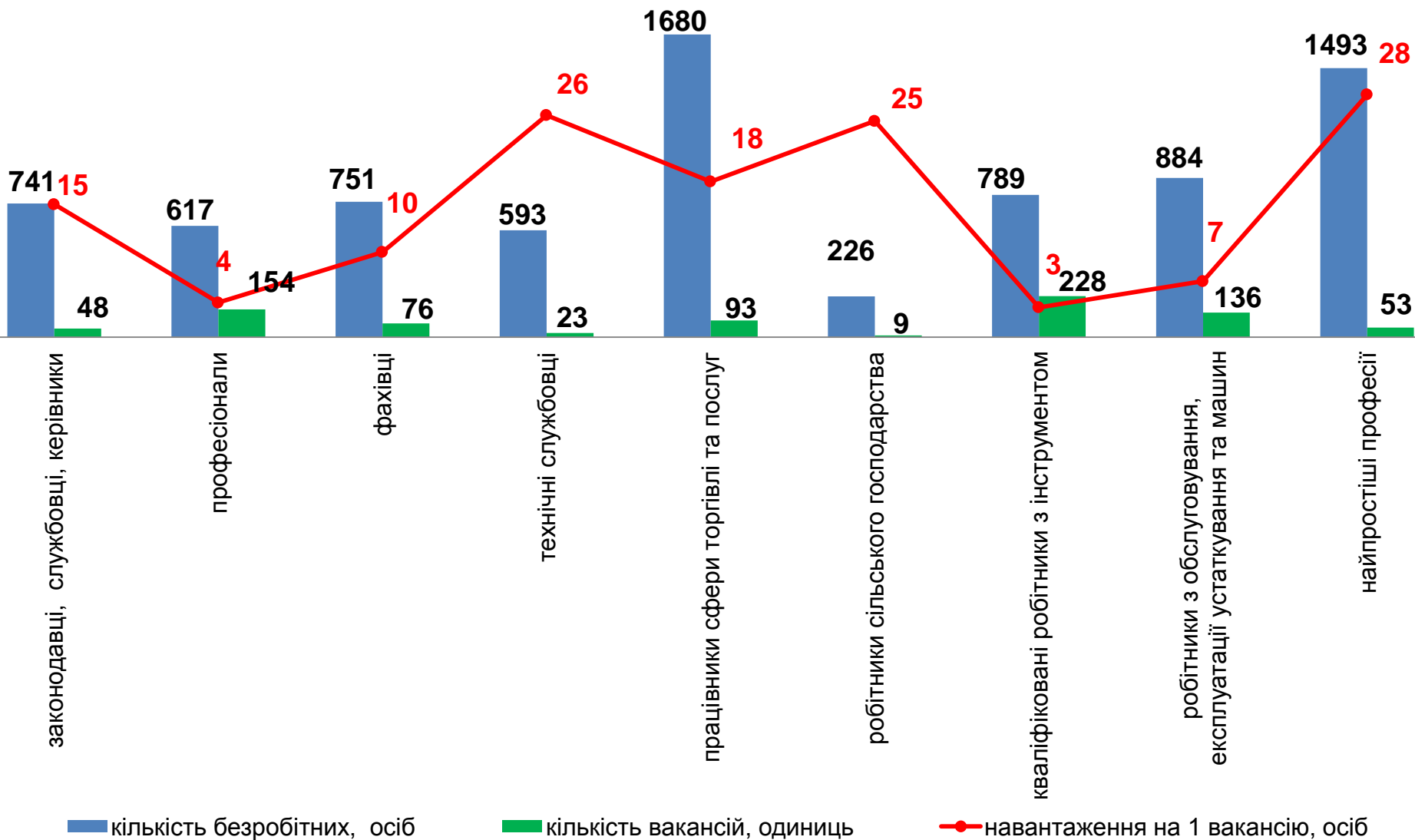
Заробітна плата у вакансіях
за професійними групами
станом на 1 грудня 2022 року, грн.



Кількість зареєстрованих безробітних, кількість вакансій та кількість претендентів на 1 вакансію, станом на 1 грудня 2022 р.



За професійними групами



Кількість зареєстрованих безробітних, кількість вакансій та кількість претендентів на 1 вакансію, станом на 1 грудня 2022 р.

За видами економічної діяльності

