



СИТУАЦІЯ НА РИНКУ ПРАЦІ ТА ДІЯЛЬНІСТЬ СЛУЖБИ ЗАЙНЯТОСТІ КІРОВОГРАДСЬКОЇ ОБЛАСТІ У СІЧНІ-ЛИПНІ 2021 РОКУ

www.dcz.gov.ua



Щодо зайнятості населення. За даними Державної служби статистики України, кількість зайнятого населення у віці 15-70 років у I кварталі 2021 року, у порівнянні з I кварталом 2020 року, скоротилася на 41,5 тис. осіб та становила 345,6 тис. осіб. Рівень зайнятості населення у віці 15-70 років скоротився з 56,8% до 51,5%.

Щодо обсягів безробіття (за методологією МОП). Кількість безробітного населення (за методологією МОП) у віці 15-70 років у I кварталі 2021 року, у порівнянні з I кварталом 2020 року, зросла на 7,4 тис. осіб та становила 55,2 тис. осіб. Рівень безробіття населення (за методологією МОП) у віці 15-70 років зріс з 11,0% до 13,8% робочої сили.

Щодо розміру середньої заробітної плати штатних працівників у червні 2021 року. Середній розмір заробітної плати штатних працівників у Кіровоградській області у червні 2021 року, порівняно з відповідним місяцем 2020 року, зріс на 18,1% та становив 11,5 тис. гривень. Серед видів економічної діяльності, найвищою заробітна плата була у постачанні електроенергії, газу, пари

та кондиційного повітря (17,5 тис. грн.), у державному управлінні й обороні (16,4 тис. грн.), у добувній промисловості (14,7 тис. грн.), у фінансовій та страховій діяльності (14,3 тис. грн.). Найнижчою – у тимчасовому розміщенні й організації харчування (6,9 тис. грн.).

Щодо запланованого масового вивільнення працівників. Протягом січня-липня 2021 року роботодавцями було подано інформацію про заплановане масове вивільнення 8,1 тис. працівників, що на 5,3 тис. (або у 2,9 рази) більше, ніж у відповідному періоді минулого року. Найбільша кількість попереджених про заплановане масове вивільнення спостерігалася у м.Кропивницькому та Кіровоградському районі (2593 особи), м. Олександрія та Олександрійському районі (493 особи), у Олександрівському (829 осіб) та Долинському (559 осіб) районах.

Із загальної кількості попереджених про масове вивільнення становили працівники державного управління й оборони, обов'язкового соціального страхування (59,8%) та сфери охорони здоров'я та надання соціальної допомоги (20,1%).



Щодо надання послуг службою зайнятості Кіровоградської області. Послугами служби зайнятості Кіровоградської області протягом січня-липня 2021 року скористалися 78,7 тис. громадян, які шукали роботу, з них, 37,2 тис. осіб мали статус зареєстрованого безробітного. Допомогу по безробіттю отримували 31,9 тис. осіб.

За сприяння центрів зайнятості області працевлаштовано 12,2 тис. осіб, зокрема, 11,2 тис. зареєстрованих безробітних.

За видами економічної діяльності, найбільше громадян працевлаштовано у сільському господарстві (56,9%), у переробній промисловості (9,5%), у сфері торгівлі (8,7%), у державному управлінні й обороні (5,7%).

За професійними групами 37,7% працевлаштованих це робітники з обслуговування устаткування та машин, 19,2% – некваліфіковані працівники, 10,9% – працівники сфери торгівлі, 9,1% – кваліфіковані робітники з інструментом,

4,5% - службовці, керівники, 6,3%- кваліфіковані робітники сільського господарства, 5,1% - фахівці, 4,2% - професіонали.

У січні - липні 2021 року за сприяння служби зайнятості області 1,9 тис. безробітних проходили професійне навчання. Зокрема, кількість безробітних, які навчалися у центрах професійно-технічної освіти Державної служби зайнятості, становила 551 особу.

До громадських та інших робіт тимчасового характеру залучено 3,6 тис. осіб. Приклади видів громадських робіт: екологічний захист навколишнього середовища, благоустрій територій, догляд за громадянами у закладах соціальної сфери, роботи із соціально вразливими верствами населення тощо.

Станом на 1 серпня 2021 року послуги служби зайнятості Кіровоградської області отримували 54,0 тис. громадян, з них 13,1 тис. осіб мали статус безробітного, що на 28,1% менше, ніж на відповідну дату минулого року.



Отримували допомогу по безробіттю 10,4 тис. осіб.

За статтю: у загальній кількості зареєстрованих безробітних, чоловіки становили – 4,8 тис. осіб (або 36,8%), жінки – 8,3 тис. осіб (або 63,2%).

За віковими групами: 27,7% зареєстрованих безробітних були у віці до 35 років; 27,5% – у віці від 35 до 44 років; 26,8% – у віці від 45 до 55 років; 18,0% – понад 55 років.

За освітою: 43,1% зареєстрованих безробітних мали вищу освіту, 31,9% – професійно-технічну, 25,1% – загальну середню освіту.

За видами економічної діяльності: серед зареєстрованих безробітних 28,1% раніше були зайняті у державному управлінні й обороні; 15,7% – у сфері торгівлі; 12,3% - у сільському, лісовому та рибному господарстві; 10,5% – у переробній промисловості.

За професійними групами, серед зареєстрованих безробітних переважають працівники:

- сфери торгівлі та послуг – 19,2% (продавець, кухар, охоронник, молодша медична сестра, соціальний робітник, перукар, оператор комп'ютерного набору);
- представники найпростіших професій – 18,2% (підсобний робітник, прибиральник службових приміщень, сторож, двірник, робітник з благоустрою, вантажник, комірник, оператор заправних станцій);
- робітники з обслуговування, експлуатації устаткування та машин – 13,3% (водій автотранспортних засобів, тракторист-машиніст сільськогосподарського виробництва, тракторист, машиніст(кочегар) котельної, оператор котельної);
- службовці та керівники – 13,2% (директор підприємства, головний бухгалтер, менеджер(управитель));
- фахівці – 9,8% (бухгалтер, сестра медична, фахівець, технік-землевпорядник),
- професіонали – 9,2% (вчитель, економіст, спеціаліст державної служби);

Ситуація на ринку праці та діяльність служби зайнятості Кіровоградської області



- кваліфіковані робітники з інструментом – 8,8% (слюсар-ремонтник, робітник з комплексного обслуговування, маляр, робітник фермерського господарства, швачка).

Станом на 1 серпня 2021 року кількість вакансій, заявлених роботодавцями до служби зайнятості області становила 1,7 тис. одиниць, що на 6,3% менше, ніж на відповідну дату минулого року.

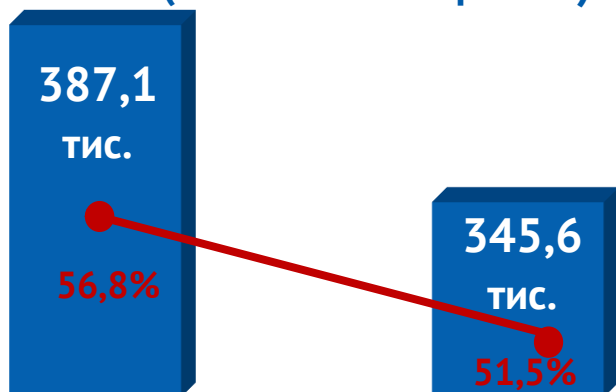
За видами економічної діяльності, більшість вакансій налічується у транспорті та складському господарстві (16,1%), у переробній промисловості (15,7%), у добувній промисловості (14,1%), у сфері охорони здоров'я та надання соціальної допомоги (11,8%), у сфері оптової та роздрібної торгівлі (11,6%) у сільському господарстві 7,1%.

У професійному розрізі, найбільше вакансій подано для працевлаштування:

- 26,4% кваліфікованих робітників з інструментом (оглядач-ремонтник вагонів, слюсар-ремонтник, електрогазозварник, електрик, швачка, слюсар механо-складальних робіт, гірник);

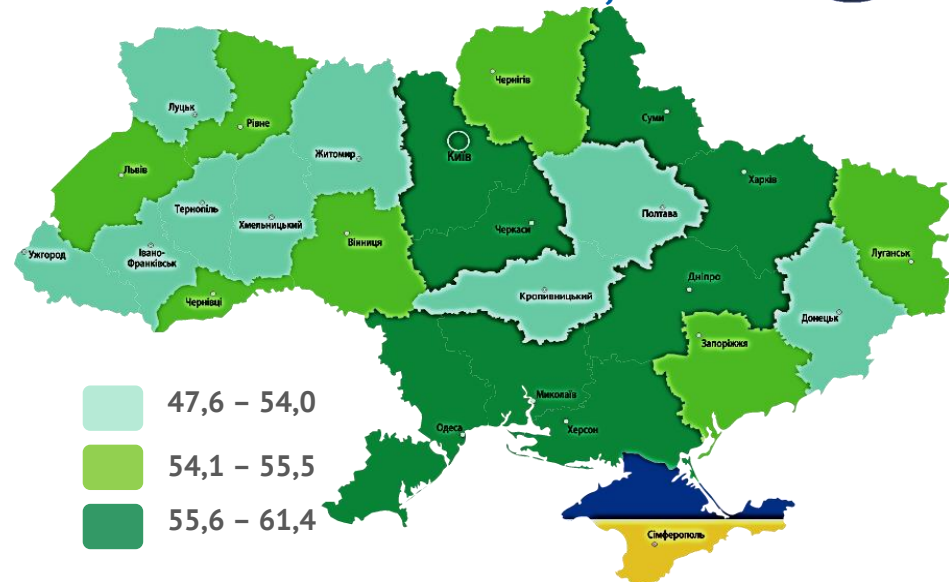
- 18,1% робітників з обслуговування, експлуатації устаткування та машин (водій, тракторист, машиніст екскаватора);
- 15,3% професіоналів (спеціаліст державної служби, лікар, інженер, вчитель);
- 13,0% працівників сфери торгівлі та послуг (оператор комп'ютерного набору, продавець, кухар, охоронник, перукар, бармен, листоноша, соціальний робітник);
- 8,4% некваліфікованих працівників (підсобний робітник, двірник, прибиральник службових приміщень, вантажник);
- 7,2% фахівців (сестра медична, бухгалтер, інспектор, електрик дільниці);
- 6,1% керівників, менеджерів (менеджер із збуту, начальник відділення зв'язку, головний бухгалтер).

Зайняте населення у віці 15-70 років (чисельність та рівень)

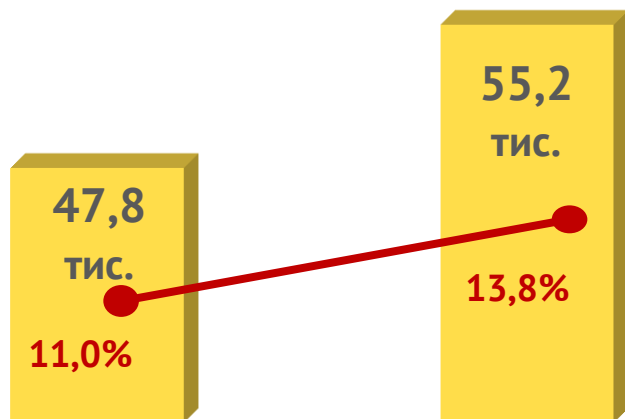


I квартал 2020 року I квартал 2021 року

Рівень зайнятості, %

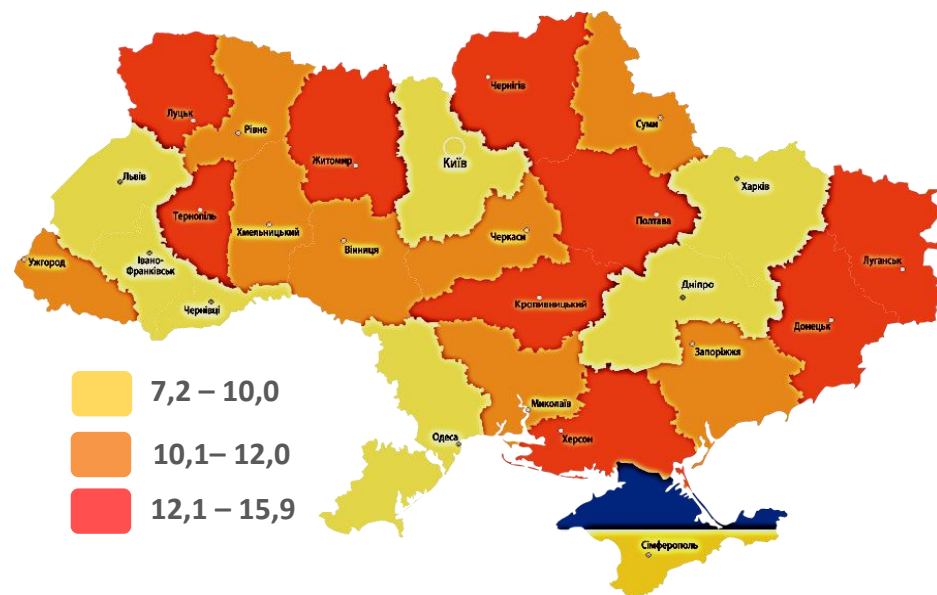


Безробітне населення у віці 15-70 років (чисельність та рівень за МОП)



I квартал 2020 року I квартал 2021 року

Рівень безробіття, %

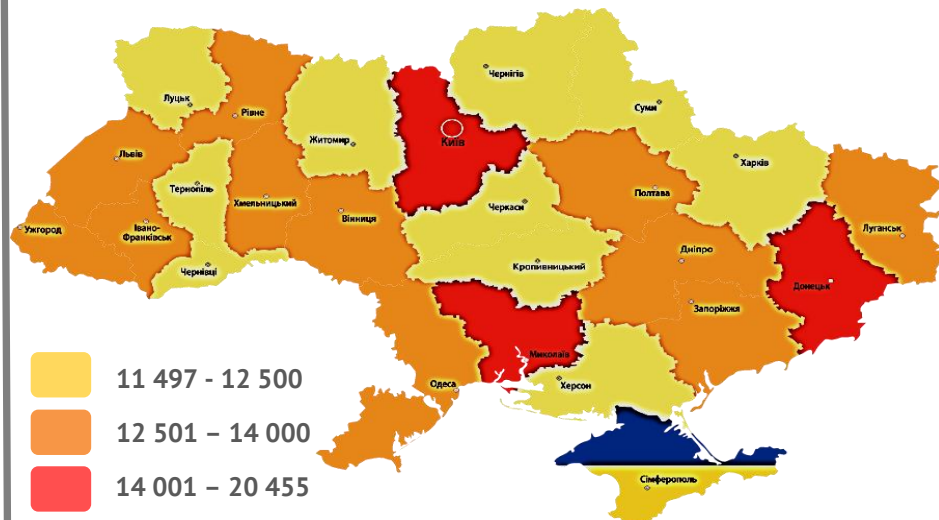


У червні 2021 року середній розмір заробітної плати становив – 11,5 тис. грн.

За видами економічної діяльності



За регіонами



За видами промислової діяльності



Обсяги запланованого масового вивільнення працівників у січні-липні 2021 року



січень-липень
2021 р.



8,1 тис. осіб

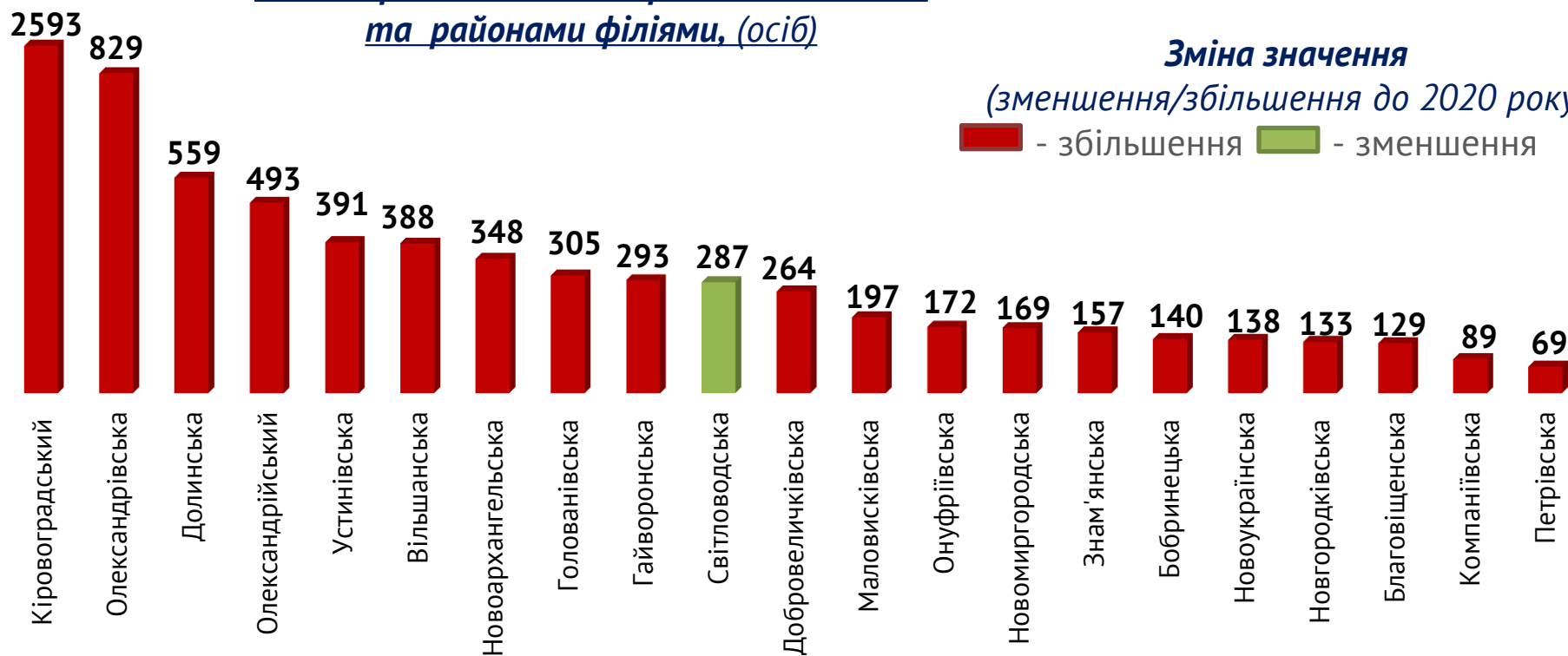
січень-липень
2020 р.



2,8 тис. осіб

**по Кіровоградській області
збільшення на 5,3 тис. осіб**

за міськрайонними центрами зайнятості та районами філіями, (осіб)



Кількість осіб, попереджених про заплановане масове вивільнення за видами економічної діяльності у січні-липні 2021 року



Кількість осіб



Зміна значення

(збільшення/зменшення до січня-липня 2020 р.)



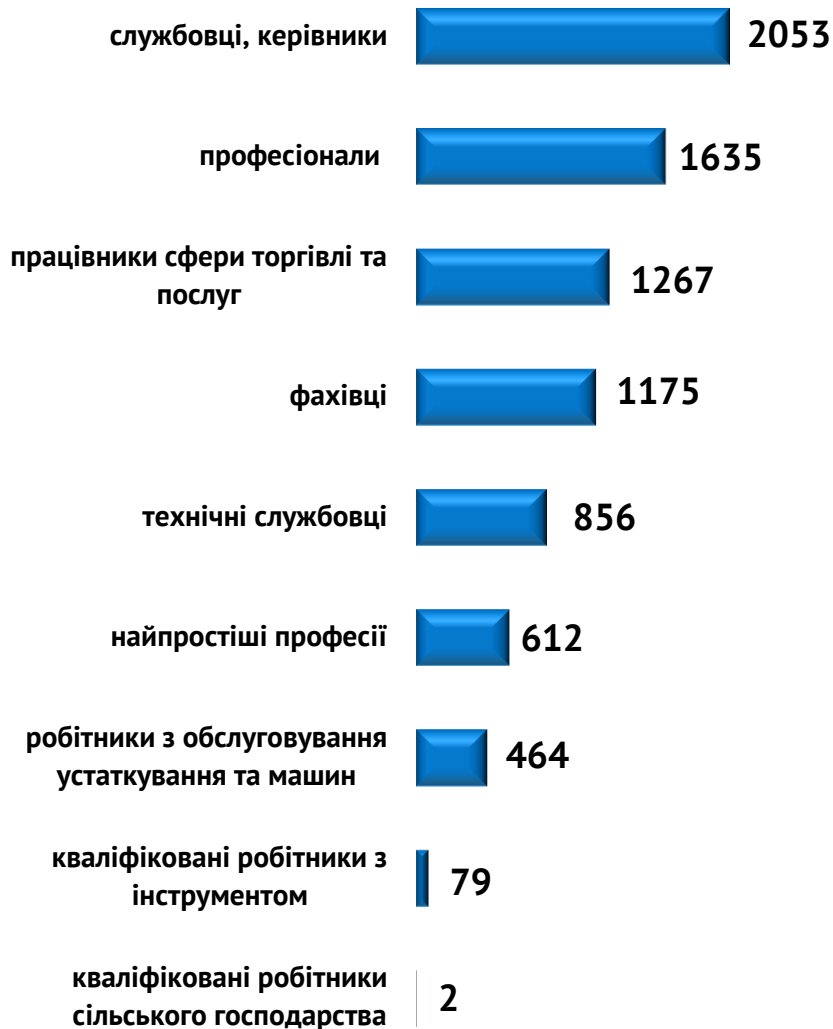
Збільшення

Зменшення

Кількість осіб, попереджених про
заплановане масове вивільнення
за професійними групами у січні–липні 2021 року



Кількість осіб



Зміна значення

(збільшення/зменшення до січня-липня 2020 р.)



Надання послуг
службою зайнятості Кіровоградської області
у січні-липні 2021 року



❖ **Всього отримували послуги**

78,7 тис. осіб

з них, мали статус безробітного

37,2 тис. осіб

❖ **Працевлаштовано**

12,2 тис. осіб

з них, безробітних

11,2 тис. осіб

❖ **Проходили професійне навчання**

1,9 тис. осіб

з них, в ЦПТО

551 особа

❖ **Брали участь у громадських роботах та інших роботах тимчасового характеру**

3,6 тис. осіб

❖ **Отримували допомогу по безробіттю**

31,9 тис. осіб

❖ **Кількість роботодавців, які співпрацювали з центрами зайнятості**

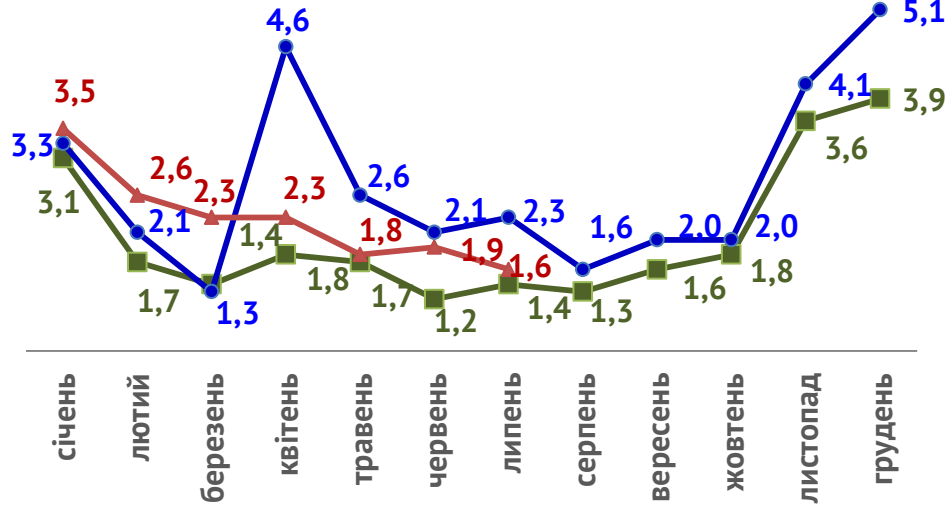
3,5 тис. од.

❖ **Кількість вакансій**

16,8 тис. од.

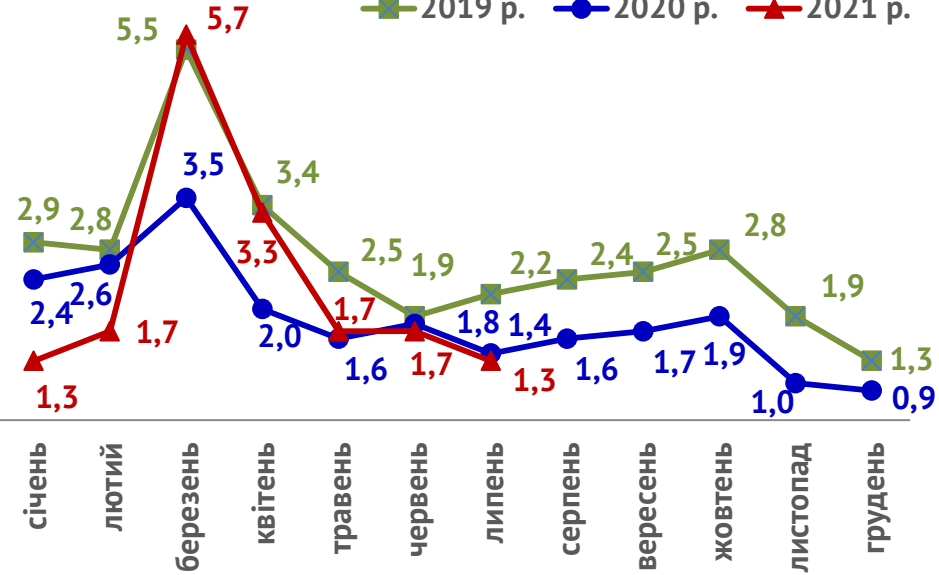
Кількість зареєстрованих безробітних, тис. осіб

■ 2019 п. ● 2020 п. ▲ 2021 п.



Кількість зареєстрованих вакансій, тис. од.

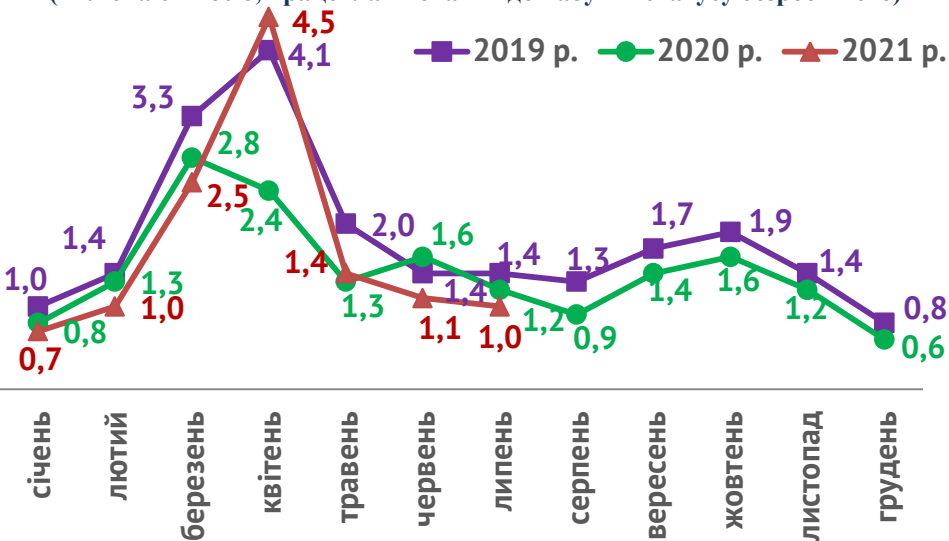
■ 2019 п. ● 2020 п. ▲ 2021 п.



Кількість працевлаштованих осіб, тис. осіб

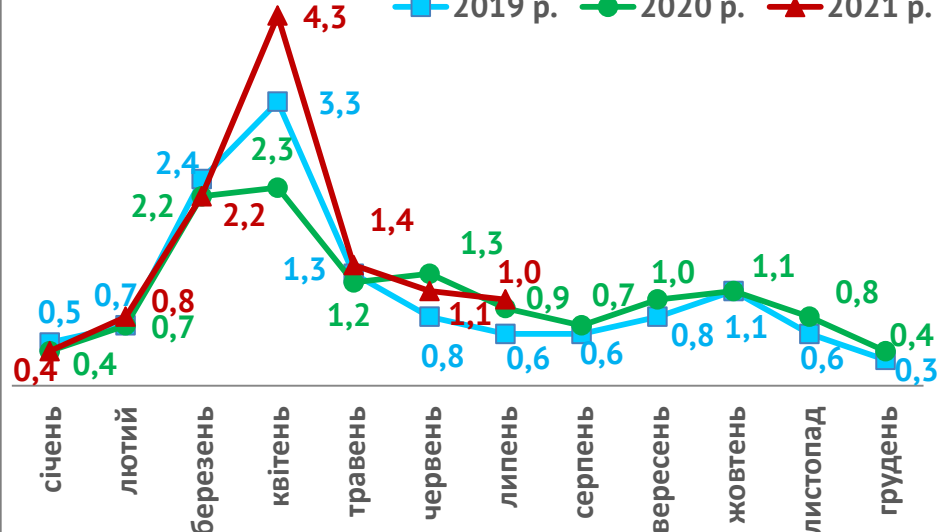
(включаючи осіб, працевлаштованих до набуття статусу безробітного)

■ 2019 п. ● 2020 п. ▲ 2021 п.



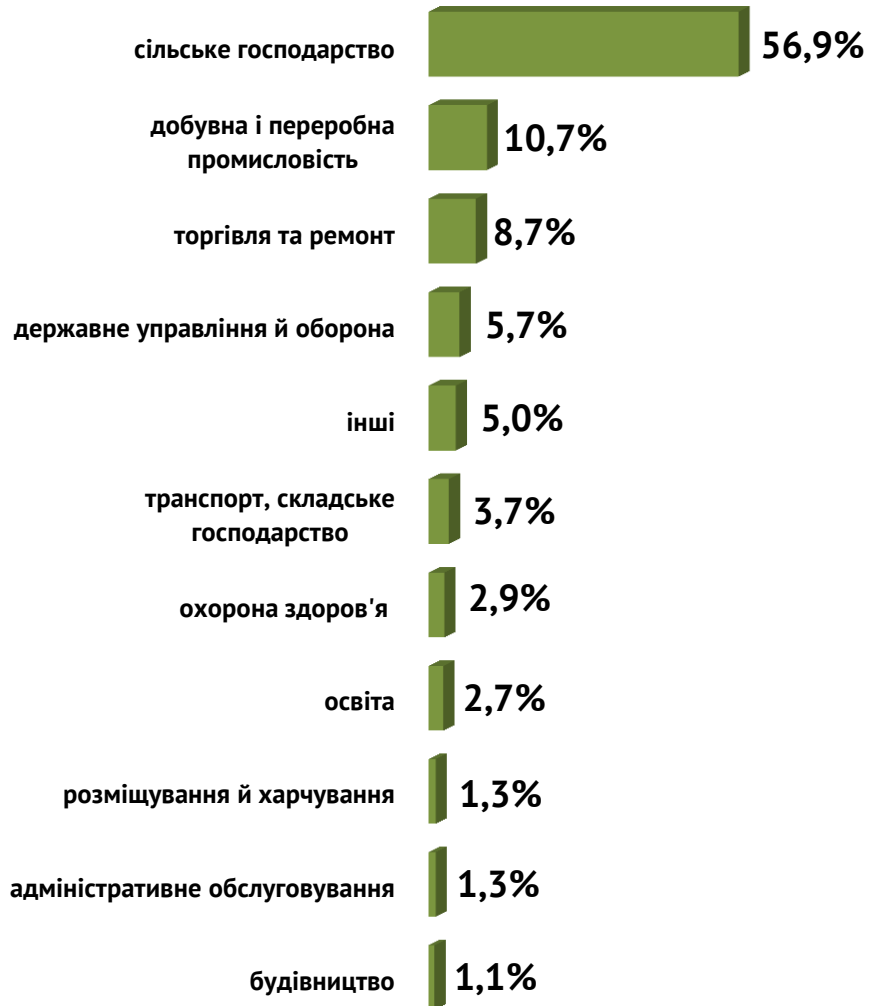
Кількість працевлаштованих безробітних, тис. осіб

■ 2019 п. ● 2020 п. ▲ 2021 п.

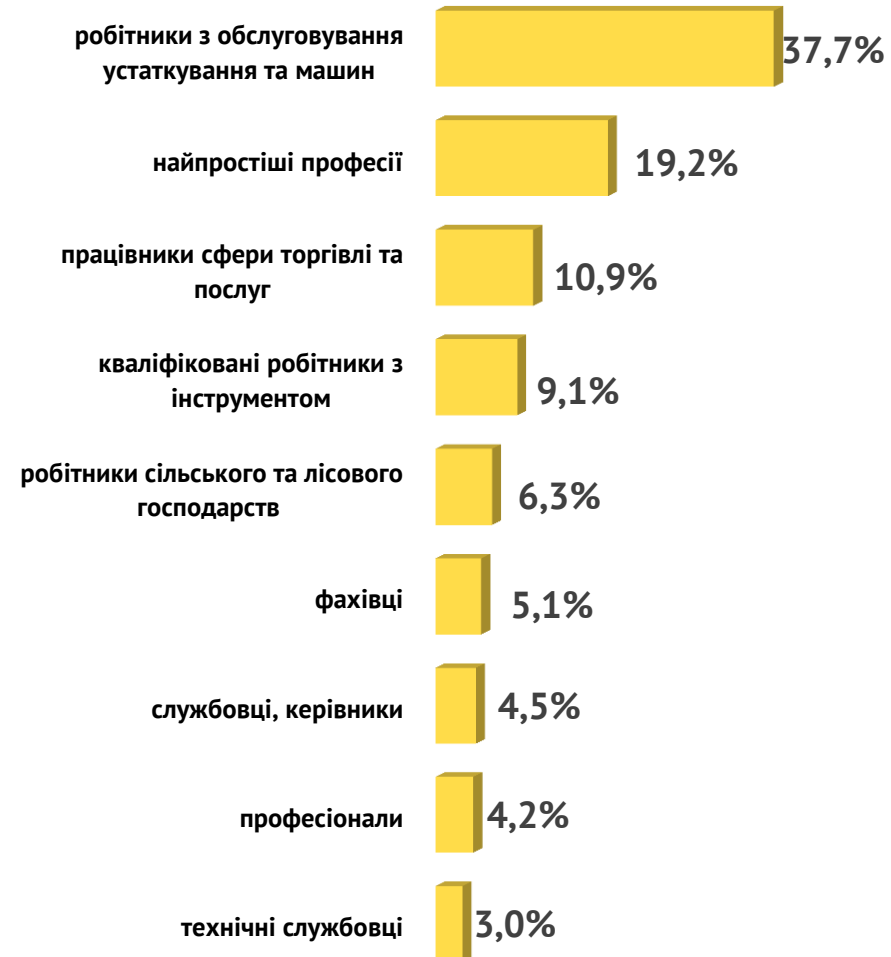




За видами економічної діяльності



За професійними групами





Станом на **1 серпня 2021 року**
(у порівнянні з відповідною датою 2020 року)

Всього отримували послуги
служби зайнятості Кіровоградської
області

54,0
тис. осіб **-6,2%**

Кількість безробітних
zareєстрованих в службі
зайнятості Кіровоградської області

13,1
тис. осіб **-28,1%**

Кількість безробітних, які
отримували допомогу

10,4
тис. осіб **-24,2%**

Кількість вакансій (З-ПН)

1,7
тис. од. **-6,3%**

Кількість безробітних
на 1 вакансію

8 осіб **-2**
особи

Окремі характеристики
zareєстрованих безробітних
станом на 1 серпня 2021 року



За статтю

63,2%

36,8%

■ жінки

■ чоловіки

За віковими групами

27,7%

27,5%

44,8%

■ до 35 років

■ 35 - 44 років

■ понад 45 років

За освітою

вища; 43,0%

13,1
тис. осіб

професійно-
технічна;
31,9%

загальна
середня;
25,1%

Особливі категорії

0,3 тис.
(2,6%)

учасники АТО

55 осіб
(0,4%)

внутрішньо переміщені
особи

0,7 тис.
(5,1%)

особи з інвалідністю

1,6 тис.
(12,5%)

особи, яким залишилося
10 і менше років до пенсії

100 осіб
(0,8%)

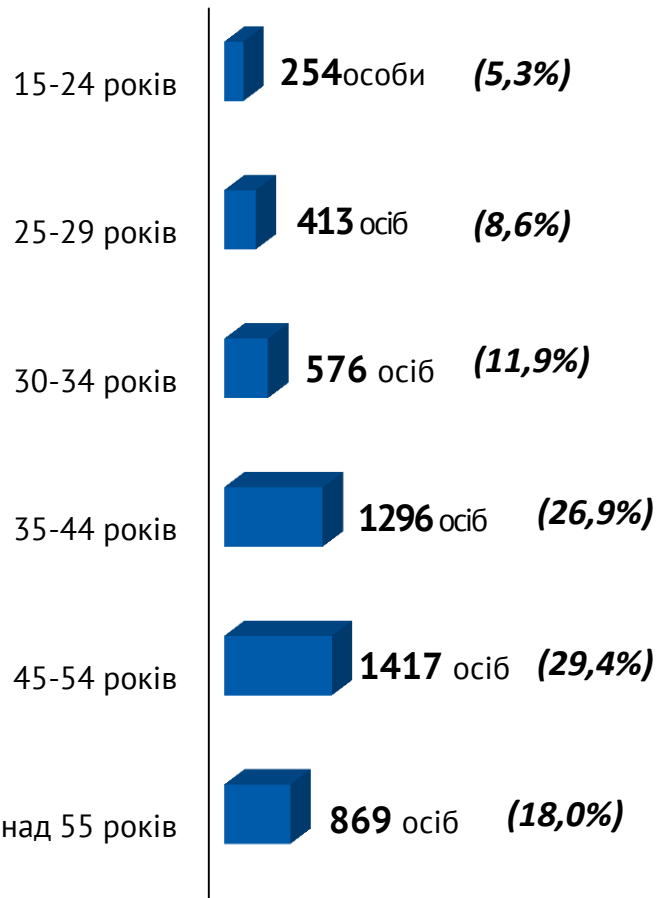
випускники навчальних
закладів



Структура зареєстрованих безробітних, станом на 1 серпня 2021 року (за віковими групами)



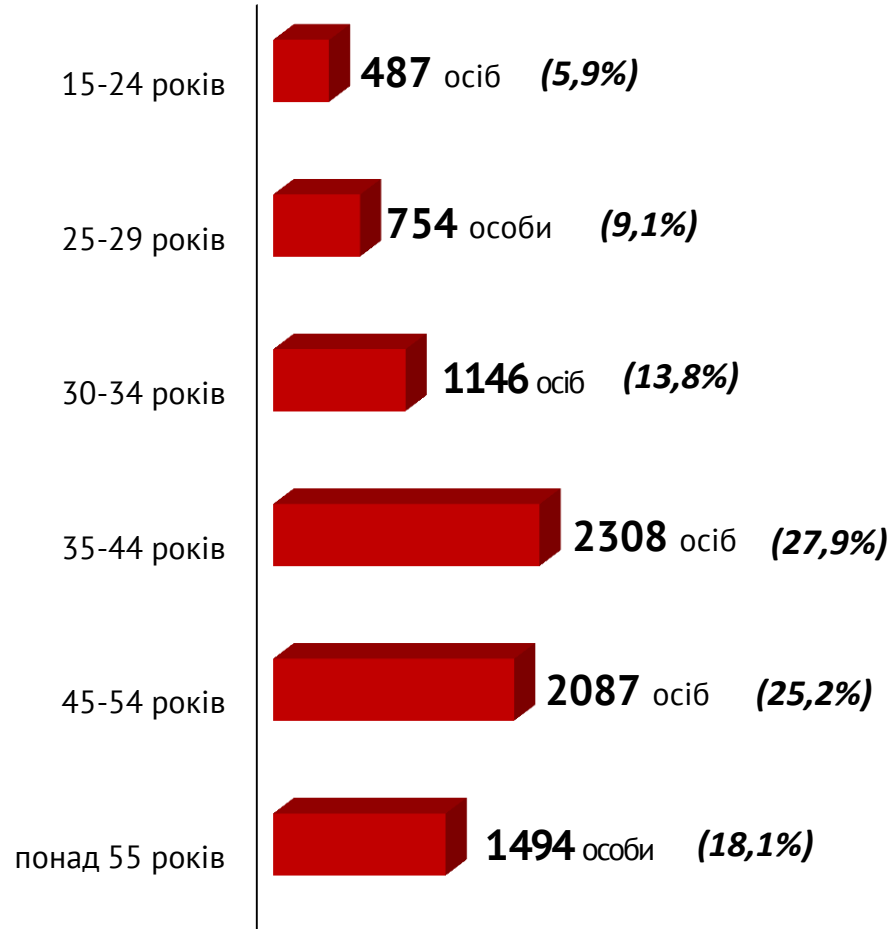
- Чоловіки



Всього чоловіків: 4825 осіб



- Жінки



Всього жінок: 8276 осіб

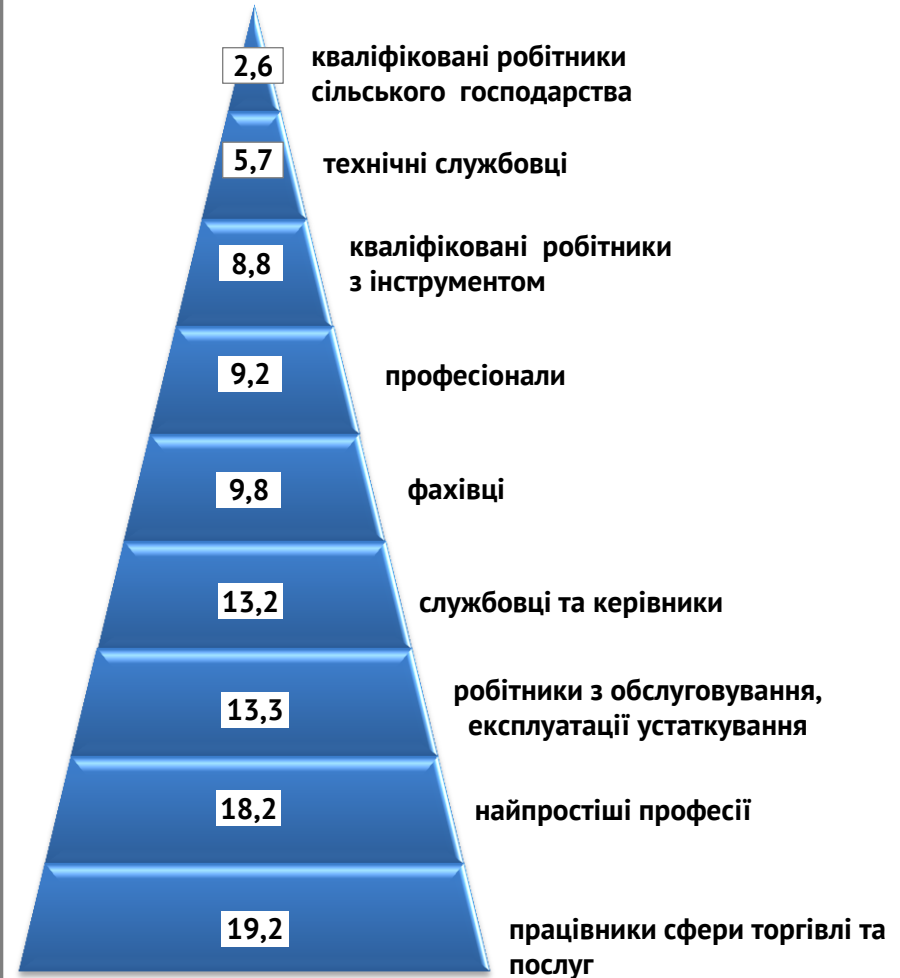
Структура безробітних,
zareєстрованих у центрах зайнятості,
станом на 1 серпня 2021 року, %



За видами економічної діяльності



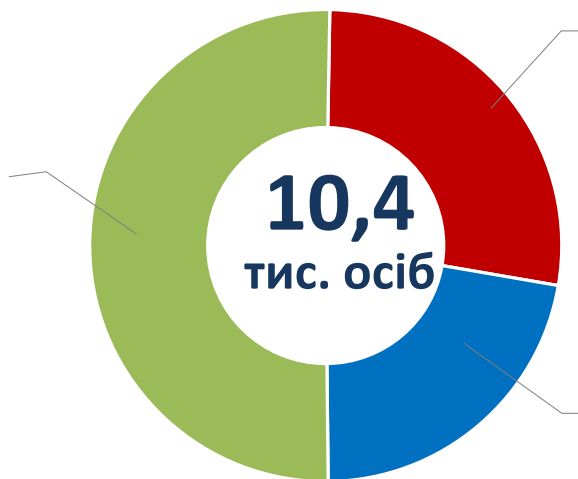
За професійними групами





Структура безробітних, які отримували допомогу станом на 1 липня 2021 року

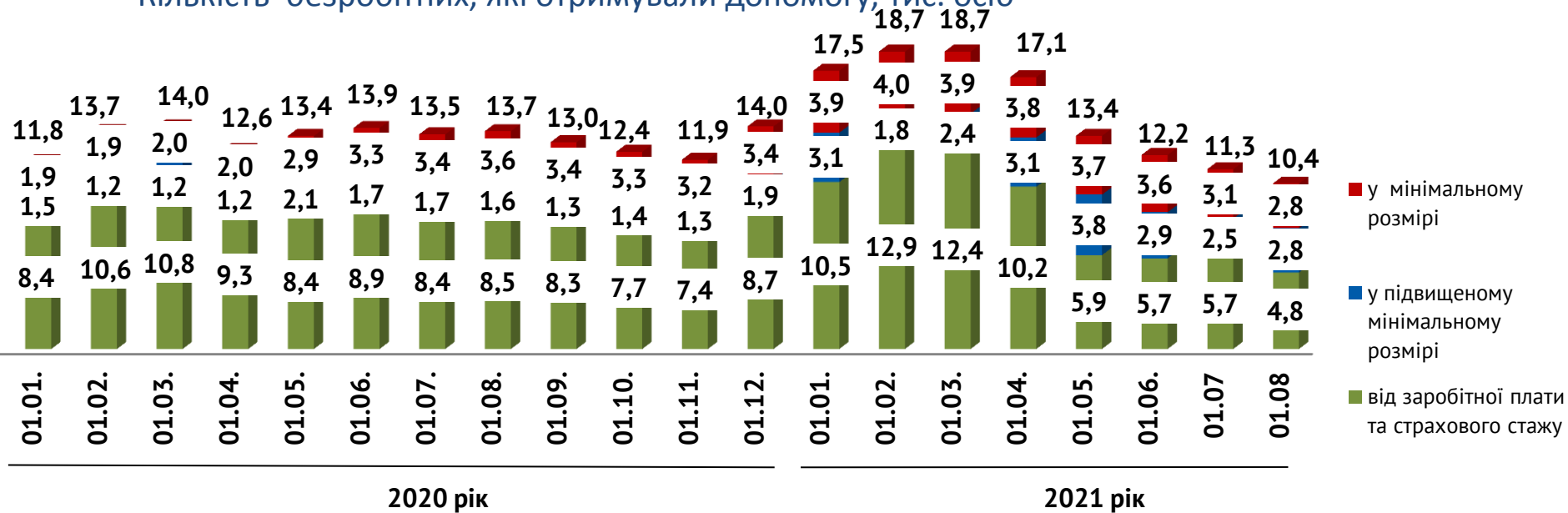
4,8 тис. осіб (46,2%)
від заробітної плати та
страхового стажу
(від 1800 до 9 080 грн.)



2,8 тис. осіб (26,9%)
у мінімальному розмірі
(1 000 грн.)

2,8 тис. осіб (26,9%)
у підвищеному
мінімальному розмірі
(1 800 грн.)

Кількість безробітних, які отримували допомогу, тис. осіб



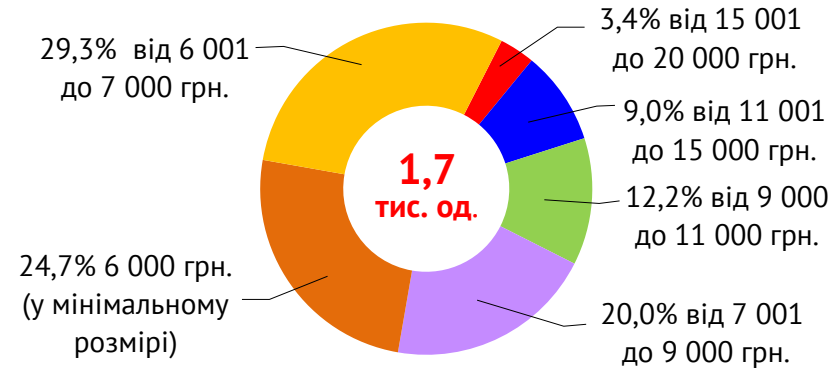
Структура вакансій,
зареєстрованих в центрах зайнятості,
станом на 1 серпня 2021 року, %



За видами економічної діяльності



За розмірами заробітної плати



За професійними групами





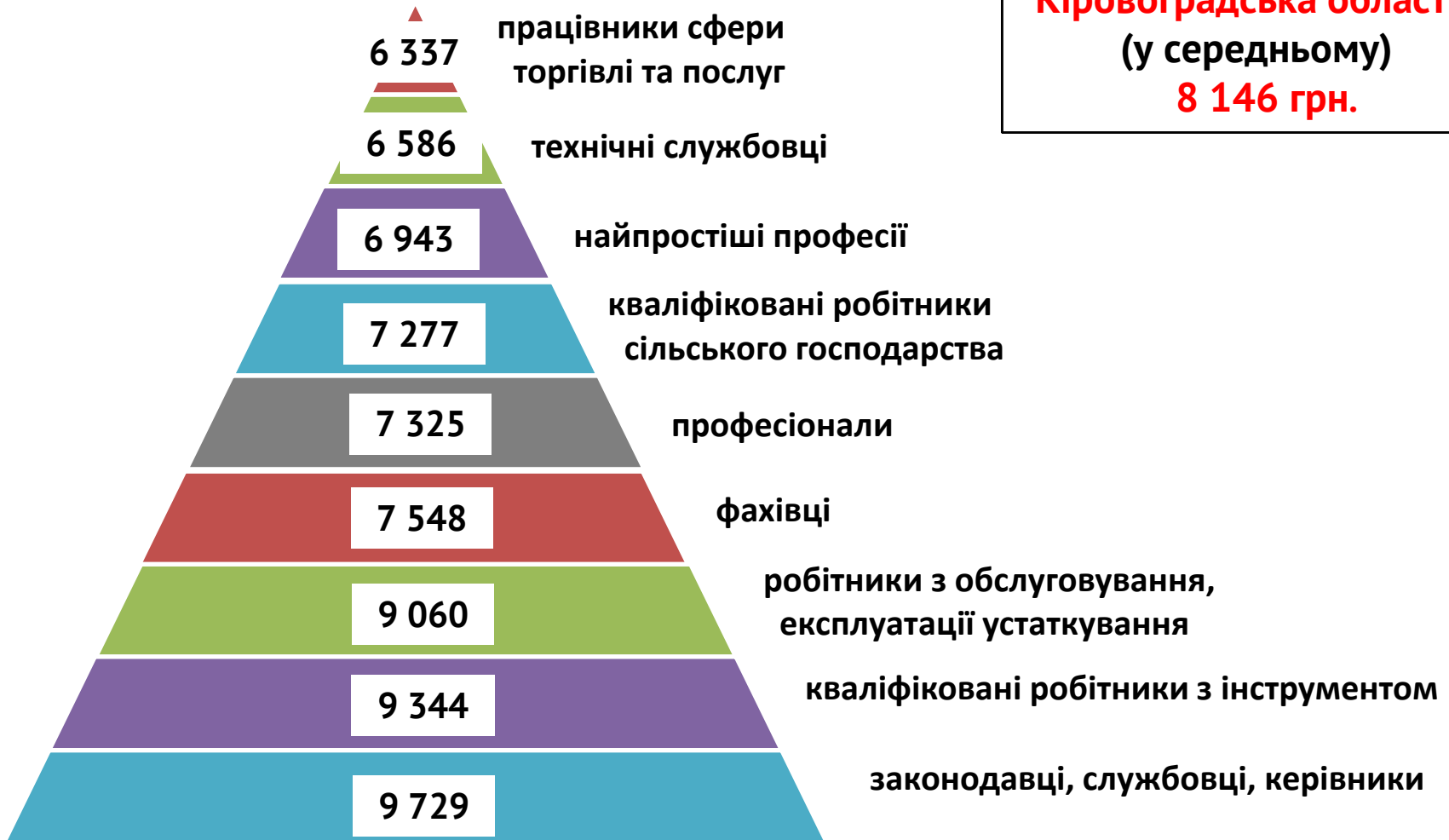
Найбільш популярні професії на ринку праці

Професійні групи

Назва професії

кваліфіковані робітники з інструментом	✓ ✓ ✓ ✓ ✓	швачка, слюсар-ремонтник, електромонтер, електрогазозварник, контролер газового господарства	✓ ✓ ✓ ✓	монтер колії, слюсар з ремонту колісних транспортних засобів, слюсар-сантехнік, слюсар механоскладальних робіт
робітники з обслуговування, експлуатації устаткування та машин	✓ ✓ ✓ ✓ ✓	оператор котельної, водій, шліфувальник, водій навантажувача, тракторист,	✓ ✓ ✓ ✓ ✓	оператор заправних станцій, дорожній робітник, апаратник оброблення зерна, токарь, оператор сушильного устаткування
професіонали	✓ ✓ ✓ ✓ ✓	юрисконсульт, інженер, агроном, фахівець з соціальної роботи спеціаліст державної служби	✓ ✓ ✓ ✓	фахівець публічних закупівель, вихователь, психолог, економіст
працівники сфери торгівлі та послуг	✓ ✓ ✓ ✓	обліковець, кухар, молодша медична сестра, продавець,	✓ ✓ ✓ ✓	бармен, діловод, соціальний робітник, помічник вихователя
некваліфіковані працівники	✓ ✓ ✓ ✓ ✓	підсобний робітник, сторож, вантажник, укладальник-пакувальник, двірник,	✓ ✓ ✓ ✓ ✓	комірник, вагар прибиральник території прибиральник службових приміщень робітник з благоустрою
фахівці	✓ ✓ ✓ ✓	сестра медична, фахівець, майстер виробничого навчання, технік,	✓ ✓ ✓ ✓ ✓	механік, електромеханік, фельдшер, бухгалтер лаборант
керівники, менеджери	✓ ✓ ✓	майстер, головний бухгалтер, начальник відділу,	✓ ✓	староста, менеджер регіонального розвитку

Заробітна плата у вакансіях
за професійними групами
станом на 1 серпня 2021 року, грн.

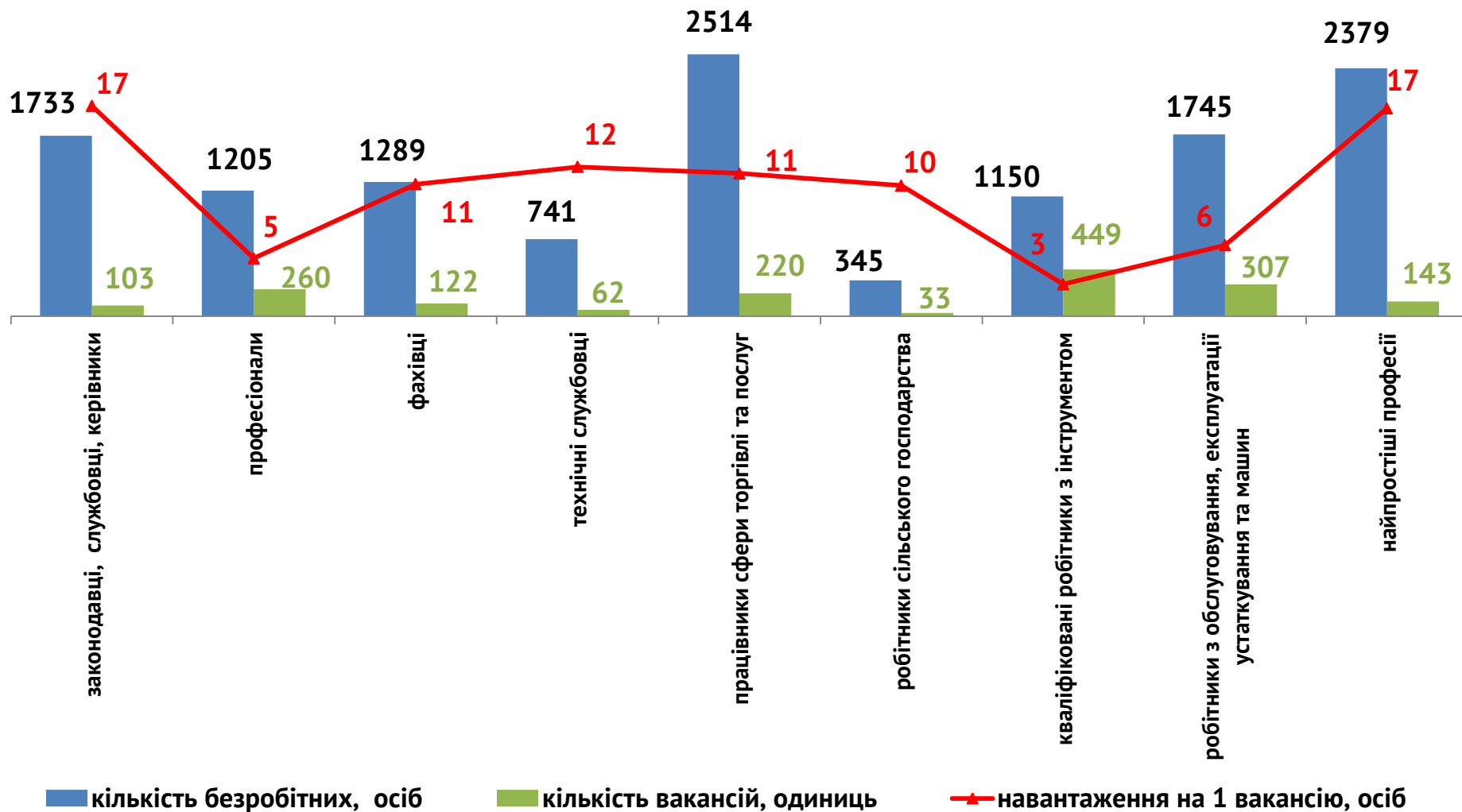


Кіровоградська область
(у середньому)
8 146 грн.

Кількість зареєстрованих безробітних, кількість вакансій та кількість претендентів на 1 вакансію, станом на 1 серпня 2021 р.



За професійними групами



Кількість зареєстрованих безробітних, кількість вакансій та кількість претендентів на 1 вакансію, станом на 1 серпня 2021 р.



За видами економічної діяльності

