



# СИТУАЦІЯ НА РИНКУ ПРАЦІ ТА ДІЯЛЬНІСТЬ СЛУЖБИ ЗАЙНЯТОСТІ КІРОВОГРАДСЬКОЇ ОБЛАСТІ У СІЧНІ-ЛИСТОПАДІ 2023 РОКУ

[www.dcz.gov.ua](http://www.dcz.gov.ua)

# Ситуація на ринку праці та діяльність служби зайнятості Кіровоградської області



**Щодо зайнятості населення.** За даними Державної служби статистики України, кількість зайнятого населення у віці 15-70 років за 2021 рік, у порівнянні з 2020 роком, скоротилася на 9,1 тис. осіб та становила 352,9 тис. осіб. Рівень зайнятості населення у віці 15-70 років скоротився з 53,1% до 52,6%.

**Щодо обсягів безробіття (за методологією МОП).** Кількість безробітного населення (за методологією МОП) у віці 15-70 років за 2021 рік, у порівнянні з 2020 роком, зросла на 0,9 тис. осіб та становила 53,6 тис. осіб. Рівень безробіття населення (за методологією МОП) у віці 15-70 років зріс з 12,7% до 13,2% робочої сили.

**Щодо запланованого масового вивільнення працівників.** Протягом січня-листопада 2023 року роботодавцями до філій Кіровоградського ОЦЗ було подано інформацію про заплановане вивільнення 3553 особи, що на 7,4% менше, ніж у січні-листопаді 2022 року. Найбільша кількість попереджених про заплановане масове вивільнення спостерігалася у Голованівській філії (1646 осіб) та Кропивницькій філії (1148 осіб).

За видами економічної діяльності: із загальної кількості попереджених про масове вивільнення

становили працівники переробної промисловості (42,1%), охорони здоров'я (17,3%), державного управління й оборони (16,5%), освіти (8,5%) тощо.

За професійними групами: серед працівників попереджених про вивільнення 22,2% становили робітники з експлуатації устаткування та машин, 16,3% - професіонали, 16,0% - кваліфіковані робітники з інструментом тощо.

**Щодо надання послуг службою зайнятості Кіровоградської області.** Послугами служби зайнятості Кіровоградської області протягом січня-листопада 2023 року скористалися 15,4 тис. зареєстрованих безробітних. Зокрема, зареєстровано у січні-листопаді 8,8 тис. осіб (зменшення на 54,7% або 10,7 тис. осіб). Допомогу по безробіттю отримували 10,4 тис. осіб (зменшення на 62,9% або на 17,7 тис. осіб).

За сприяння центрів зайнятості області працевлаштовано 6,0 тис. осіб, зокрема, 4,6 тис. зареєстрованих безробітних.

За видами економічної діяльності, найбільше громадян працевлаштовано у сільському

# Ситуація на ринку праці та діяльність служби зайнятості Кіровоградської області



господарстві господарстві (19,9%), у сфері торгівлі (18,1%), на підприємствах переробної промисловості (13,3%), у закладах освіти (12,7%), у закладах охорони здоров'я (9,0%) тощо.

За професійними групами: 23,4% працевлаштованих це некваліфіковані працівники та особи без професій, 24,2% – працівники сфери торгівлі, 17,6% – фахівці та професіонали, 13,1% – робітники з обслуговування устаткування та машин, 8,7% – кваліфіковані робітники з інструментом тощо.

У січні-листопаді 2023 року за сприяння служби зайнятості області 1136 безробітних проходили професійне навчання. Зокрема, чисельність безробітних, які навчалися у центрах професійно-технічної освіти Державної служби зайнятості, становила 381 особу.

До громадських та інших робіт тимчасового характеру залучено 1811 осіб.

Станом на 1 грудня 2023 року послуги служби зайнятості Кіровоградської області отримували 2,8 тис. осіб, які мали статус

безробітного, що 63,4% або 4,9 тис. осіб менше, ніж на відповідну дату минулого року. Отримували допомогу по безробіттю 1,3 тис. осіб, що на 66,5% або 2,7 тис. осіб менше, ніж на 1 грудня 2022 року.

За статтю: у загальній кількості зареєстрованих безробітних, чоловіки становили – 0,5 тис. осіб (або 18,6%), жінки – 2,3 тис. осіб (або 81,4%).

За віковими групами: 27,4% зареєстрованих безробітних були у віці до 35 років; 32,0% – у віці від 35 до 44 років; 24,2% – у віці від 45 до 55 років; 16,4% – понад 55 років.

За освітою: 35,5% зареєстрованих безробітних мали вищу освіту, 34,7% – професійно-технічну, 29,8% – загальну середню освіту.

За видами економічної діяльності: серед зареєстрованих безробітних за останнім місцем роботи найчастіше працювали: 20,0% - у державному управлінні й обороні; 19,0% - у сфері торгівлі; 10,2% – у переробній промисловості; 16,5% раніше були зайняті у сільському, лісовому та рибному господарстві; 6,7% - у транспорті тощо.

## Ситуація на ринку праці та діяльність служби зайнятості Кіровоградської області



За професійними групами, серед зареєстрованих безробітних переважають працівники:

- торгівлі та послуг – 26,2% (продавець, кухар, охоронник, молодша медична сестра, перукар, продавець-консультант, соціальний працівник);
- представники найпростіших професій – 23,0% (підсобний робітник, прибиральник службових приміщень);
- робітники з обслуговування, експлуатації устаткування та машин – 10,3% (водій автотранспортних засобів, оператор заправних станцій, тракторист, тракторист-машиніст сільськогосподарського виробництва);
- фахівці – 9,6% (бухгалтер, сестра медична, фахівець);
- робітники з обслуговування, експлуатації устаткування та машин – 8,6% (водій автотранспортних засобів, оператор заправних станцій, тракторист, тракторист-машиніст сільськогосподарського виробництва);
- технічні службовці – 8,2% (листоноша, касир

торгівельного залу, оператор поштового зв'язку, оператор комп'ютерного набору);

професіонали – 7,4% (вчитель закладу середньої загальної освіти, вихователь закладу дошкільної освіти, спеціаліст державної служби, економіст).

Станом на 1 грудня 2023 року кількість вакансій, заявлених роботодавцями до служби зайнятості області становила становила 1,6 тис. одиниць, що у 2,0 рази більше, ніж на відповідну дату 2022 року.

За видами економічної діяльності, більшість вакансій налічується на підприємствах транспорту та складського господарства (15,4%), на підприємствах переробної промисловості (13,7%), у закладах освіти (9,3%), у сфері охорони здоров'я та надання соціальної допомоги (12,5%), у оптовій торгівлі (8,8%), на підприємствах добувної промисловості (7,9%) тощо.

У професійному розрізі, найбільше вакансій подано для працевлаштування:

- 25,4% кваліфікованих робітників з інструментом (електрогазозварник, швачка, слюсар-ремонтник, електрослюсар з ремонту та обслуговування електроустаткування, монтер колії, електромонтер, кріпильник, прохідник);



- 18,5% робітників з обслуговування, експлуатації устаткування та машин (водій автотранспортних засобів, тракторист-машиніст сільськогосподарського виробництва, машиніст екскаватора, токар);
- 15,3% професіоналів (спеціаліст державної служби, лікар);
- 11,1% працівників сфери торгівлі та послуг (продавець, кухар, охоронник, продавець-консультант, молодша медична сестра);
- 10,5% некваліфікованих працівників (підсобний робітник, сторож, вантажник);
- 9,7% фахівців (сестра медична, бухгалтер)

Обсяги запланованого  
масового вивільнення працівників  
у січні-листопаді 2023 року



січень-листопад  
2023 р.



3,6 тис. осіб

**(по Кіровоградській області  
зменшення на 0,2 тис. осіб)**

січень-листопад  
2022 р.



3,8 тис. осіб

за філіями Кіровоградського  
обласного центру зайнятості, (осіб)

**Зміна значення**

(зменшення/збільшення до 2022 року)

- збільшення - зменшення

1646



Голованівська

1148



Кропивницька

516



Олександрійська

243



Новоукраїнська

Кількість осіб, попереджених про заплановане масове вивільнення за видами економічної діяльності у січні – листопаді 2023 року



**Кількість осіб**



**Зміна значення**

(збільшення/зменшення до січня-листопада 2022 р.)





Кількість осіб, попереджених про заплановане масове вивільнення за професійними групами у січні – листопаді 2023 року

### Кількість осіб



### Зміна значення

(збільшення/зменшення до січня – листопада 2022 року)







2022 р.

січень – листопад 2023 р.

❖ **Мали статус безробітного**

32 782 особи

15 431 особа

❖ **Працевлаштовано**

10 304 особи

5 979 осіб

з них, безробітних

9 278 осіб

4 593 особи

❖ **Проходили професійне навчання**

1 872 особи

1 136 осіб

з них, в ЦПТО

1 137 осіб

381 особа

❖ **Брали участь у громадських роботах та інших роботах тимчасового характеру**

2 153 особи

1 811 осіб

❖ **Кількість роботодавців, які співпрацювали з центрами зайнятості**

3 408 од.

2 510 од.

❖ **Кількість вакансій**

14 264 од.

9 162 од.

Працевлаштування безробітних,  
(структура, %)  
у січні-листопаді 2023 року



### За видами економічної діяльності



### За професійними групами





Окремі характеристики  
zareєстрованих безробітних  
станом на 1 грудня 2023 року

Кількість зареєстрованих безробітних у  
Кіровоградській обласній службі зайнятості –  
2,8 тис. осіб (зменшення на - 63,4%)

### За статтю

81,4%

18,6%

■ жінки

■ чоловіки

### За віковими групами

27,4%

32,0%

40,6%

■ до 35 років

■ 35 - 44 років

■ понад 45 років

### За освітою

вища;  
35,5%

2,8  
тис. осіб

професійно-  
технічна;  
34,7%

загальна  
середня;  
29,8%

## Особливі категорії

**32** особи  
(1,1%)

учасники АТО

**184** особи  
(6,5%)

внутрішньо переміщені  
особи

**122** особи  
(4,6%)

особи з інвалідністю

**209** осіб  
(7,3%)

особи, яким залишилося  
10 і менше років до пенсії

**42** особи  
(1,5%)

випускники навчальних  
закладів

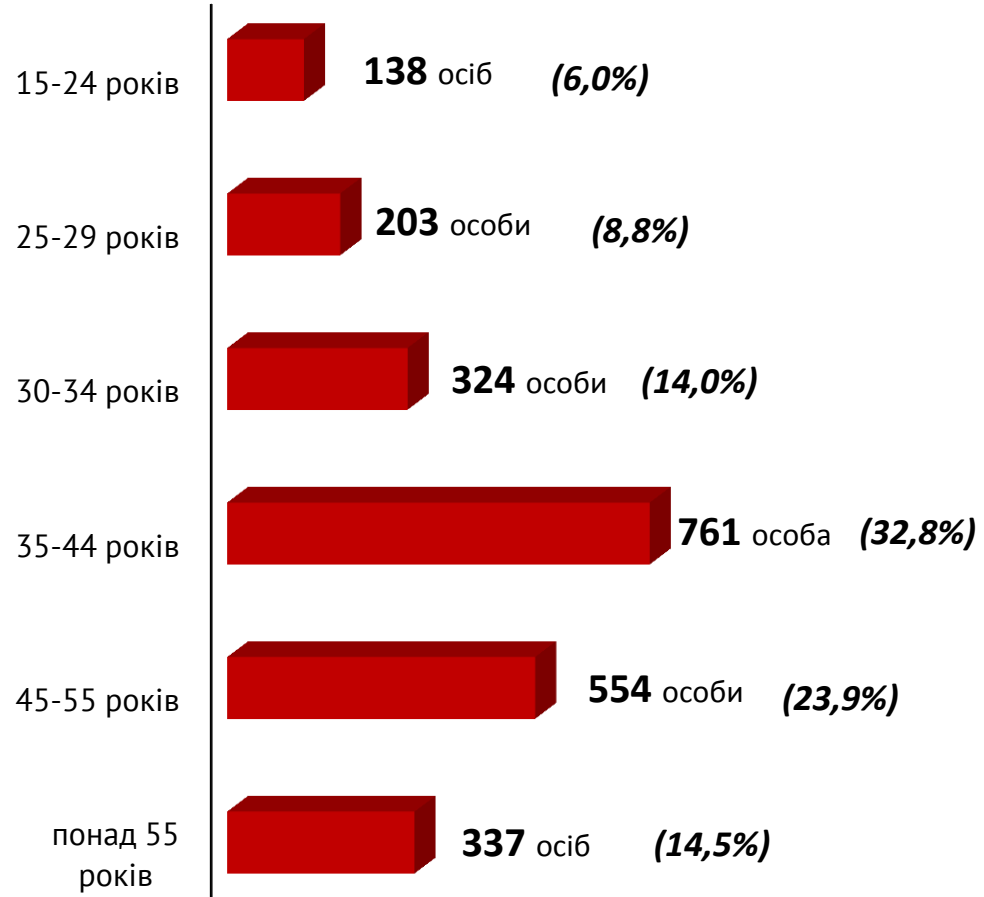
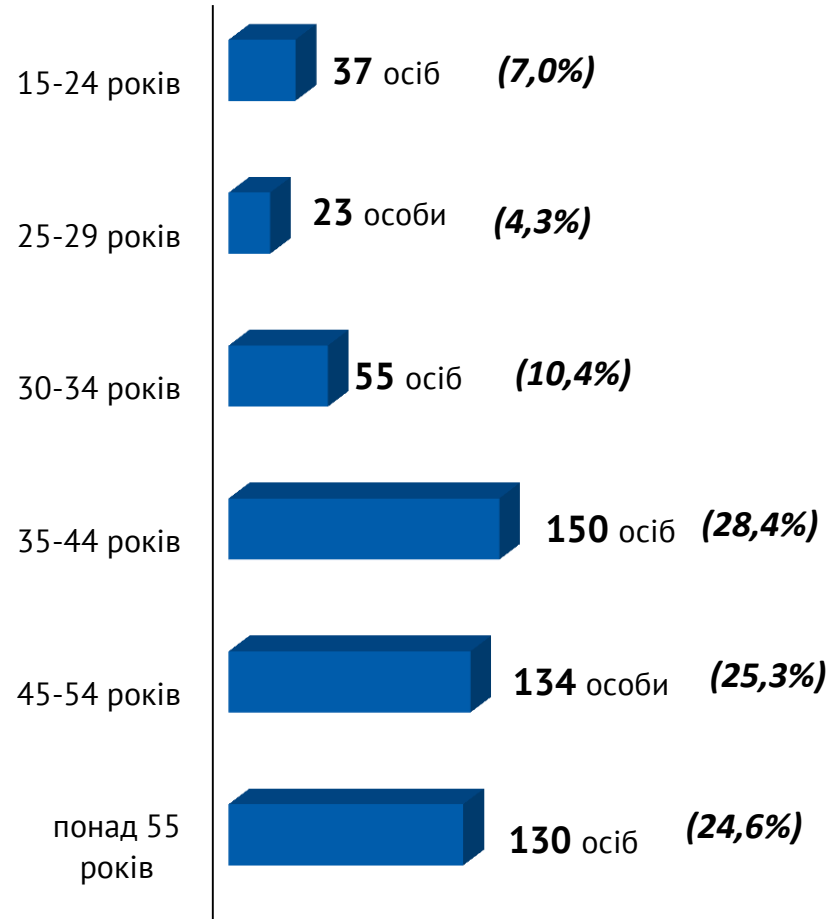
Структура зареєстрованих безробітних,  
станом на 1 грудня 2023 року  
(за віковими групами)



**- Чоловіки**



**- ЖІНКИ**



**Всього чоловіків: 529 осіб**

**Всього жінок: 2 317 осіб**

Структура безробітних,  
zareєстрованих у центрах зайнятості,  
станом на 1 грудня 2023 року, %



За видами економічної діяльності



За професійними групами



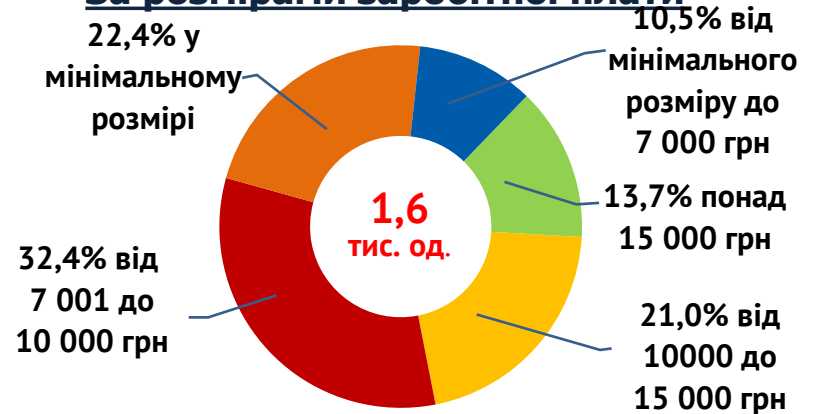
Структура вакансій,  
зареєстрованих в центрах зайнятості,  
станом на 1 грудня 2023 року, %



**За видами економічної діяльності**



**За розмірами заробітної плати**



**За професійними групами**





## Найбільш популярні професії на ринку праці

### Професійні групи

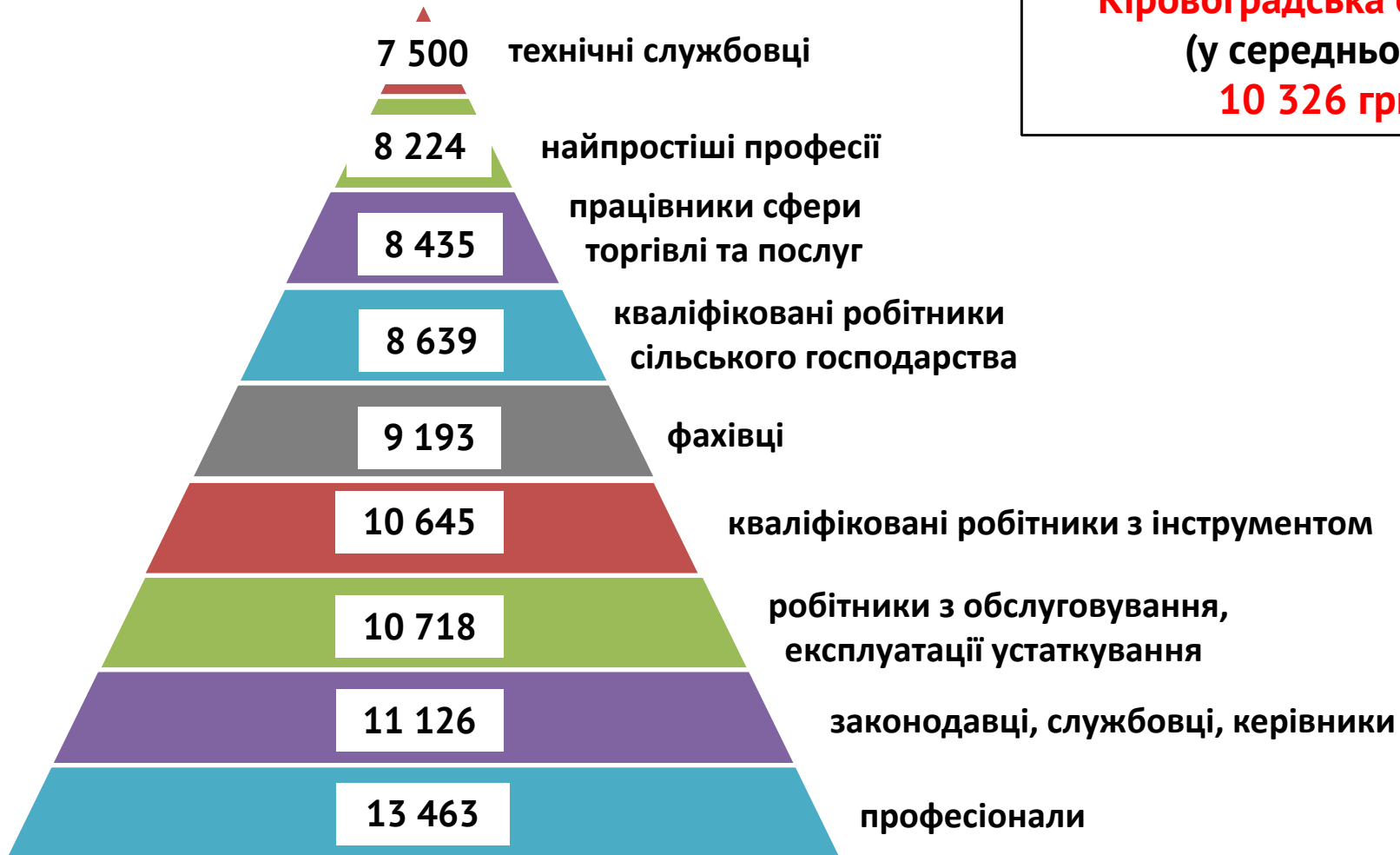
### Назва професії

кваліфіковані робітники з інструментом	✓ ✓ ✓ ✓	слюсар-сантехнік швачка монтер колії, оглядач-ремонтник вагонів	✓ ✓ ✓	електрослюсар, електрогазоварник, слюсар механоскладальних робіт
робітники з обслуговування, експлуатації устаткування та машин	✓ ✓ ✓ ✓	токарь, водій, фрезерувальник, тракторист	✓ ✓ ✓ ✓	машиніст бульдозера, машиніст екскаватора, верстатник широкого профілю оператор котельні
професіонали	✓ ✓ ✓ ✓	інженер, фахівець, лікар, агроном	✓ ✓ ✓ ✓	інспектор, вчитель фахівець з публічних закупівель, педагог
працівники сфери торгівлі та послуг	✓ ✓ ✓ ✓	кухар, молодша медична сестра, продавець, перукар	✓ ✓ ✓ ✓	бармен, соціальний робітник, охоронник, кондуктор
некваліфіковані працівники	✓ ✓ ✓ ✓ ✓	підсобний робітник, сторож, вантажник, гірник, двірник	✓ ✓ ✓ ✓ ✓	комірник, кухонний робітник прибиральник території прибиральник службових приміщень
фахівці	✓ ✓ ✓ ✓	сестра медична, фахівець, технік, механік	✓ ✓ ✓ ✓	електромеханік, економіст, бухгалтер фельдшер
керівники, менеджери	✓ ✓ ✓	майстер, головний бухгалтер, начальник відділу,	✓ ✓ ✓	завідувач відділення, завідувач клубу, директор

Заробітна плата у вакансіях  
за професійними групами  
станом на 1 грудня 2023 року, грн.



**Кіровоградська область**  
**(у середньому)**  
**10 326 грн.**

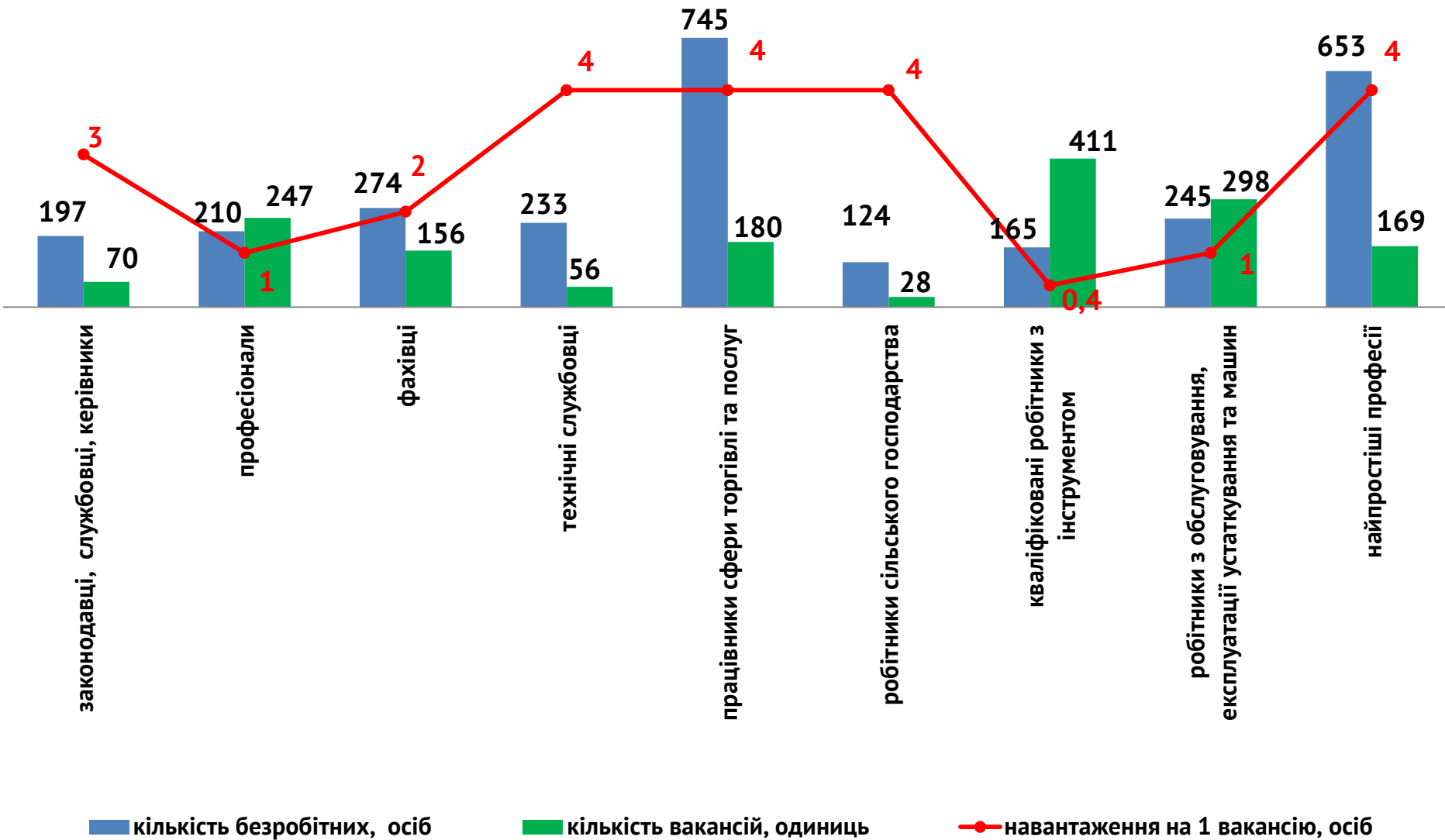




Кількість зареєстрованих безробітних, кількість вакансій та кількість претендентів на 1 вакансію, станом на 1 грудня 2023 р.

**Кількість безробітних,  
на 1 вакансію: 2 особи**

За професійними групами



Кількість зареєстрованих безробітних, кількість вакансій та кількість претендентів на 1 вакансію, станом на 1 грудня 2023 р.

**Кількість безробітних,  
на 1 вакансію: 2 особи**

**За видами економічної діяльності**

