



# ДІЯЛЬНІСТЬ СЛУЖБИ ЗАЙНЯТОСТІ КІРОВОГРАДСЬКОЇ ОБЛАСТІ У 2023 РОЦІ

[www.dcz.gov.ua](http://www.dcz.gov.ua)

## Ситуація на ринку праці та діяльність служби зайнятості Кіровоградської області



**Щодо надання послуг службою зайнятості Кіровоградської області.** Послугами служби зайнятості Кіровоградської області протягом 2023 року скористалися 19,7 тис. осіб, з них 16,3 тис. зареєстрованих безробітних. Допомогу по безробіттю отримували 11,2 тис. осіб.

За сприяння центрів зайнятості області працевлаштовано 6,3 тис. осіб, зокрема, 4,9 тис. зареєстрованих безробітних.

За видами економічної діяльності, найбільше громадян працевлаштовано у сільському господарстві (19,2%), у сфері торгівлі (18,7%), на підприємствах переробної промисловості (13,1%), у закладах освіти (12,4%), у закладах охорони здоров'я (9,1%) тощо.

За професійними групами: 24,7% – працівники сфери торгівлі, 22,9% – працевлаштованих це некваліфіковані працівники та особи без професій, 17,8% – фахівці та професіонали, 12,8% - робітники з обслуговування устаткування та машин, 8,8% – кваліфіковані робітники з інструментом тощо.

У 2023 році за сприяння служби зайнятості області 1183 безробітних проходили професійне навчання. Зокрема, чисельність безробітних, які навчалися у центрах професійно-технічної освіти Державної служби зайнятості, становила 381 особу.

Ваучер на навчання отримали 418 осіб. Найбільшу кількість ваучерів видано за професіями та спеціальностями: «Готельно-ресторанна справа», «Маркетинг», «Комп'ютерні науки», «Комп'ютерна інженерія», «Будівництво та цивільна інженерія», «Електроенергетика, електротехніка та електромеханіка», «Автомобільний транспорт», «Залізничний транспорт», «Геодезія та землеустрій», «Агрономія», «Харчові технології», «Психологія», «Дошкільна освіта», «Середня освіта (за предметними спеціальностями)», «Професійна освіта (за спеціалізаціями)», «Тракторист-машиніст с/г виробництва».

До громадських та інших робіт тимчасового характеру залучено 1916 осіб.

Протягом 2023 року здійснено 90 напрямлень безробітних для участі у суспільно корисних роботах.

Станом на 1 січня 2024 року послуги служби зайнятості Кіровоградської області отримували 3,1 тис. осіб, які мали статус безробітного.

За статтю: у загальній кількості зареєстрованих безробітних, чоловіки становили – 0,6 тис. осіб (або 18,9%), жінки – 2,5 тис. осіб (або 81,1%).



За віковими групами: 26,2% зареєстрованих безробітних були у віці до 35 років; 32,9% – у віці від 35 до 44 років; 24,7% – у віці від 45 до 55 років; 16,2% – понад 55 років.

За освітою: 32,8% зареєстрованих безробітних мали вищу освіту, 35,9% – професійно-технічну, 31,3% – загальну середню освіту.

За видами економічної діяльності: серед зареєстрованих безробітних за останнім місцем роботи найчастіше працювали: 24,4% раніше були зайняті у сільському, лісовому та рибному господарстві; 18,2% - у державному управлінні й обороні; 16,8% - у сфері торгівлі; 9,2% – у переробній промисловості; 6,2% - у транспорті тощо.

За професійними групами, серед зареєстрованих безробітних переважають працівники:

- представники найпростіших професій – 25,7% (підсобний робітник, прибиральник службових приміщень);
- торгівлі та послуг – 25,0% (продавець, кухар, охоронник, молодша медична сестра, перукар,

продавець-консультант, соціальний працівник);

- фахівці – 9,0% (бухгалтер, сестра медична, фахівець);
- робітники з обслуговування, експлуатації устаткування та машин – 8,8% (водій автотранспортних засобів, оператор заправних станцій, тракторист, тракторист-машиніст сільськогосподарського виробництва);
- технічні службовці – 7,3% (листоноша, касир торговельного залу, оператор поштового зв'язку, оператор комп'ютерного набору);
- професіонали – 6,6% (вчитель закладу середньої загальної освіти, вихователь закладу дошкільної освіти, спеціаліст державної служби, економіст).

Станом на 1 січня 2023 року кількість вакансій, заявлених роботодавцями до служби зайнятості області становила 1,6 тис. одиниць.

За видами економічної діяльності, більшість вакансій налічується на підприємствах транспорту та складського господарства (14,3%), на підприємствах переробної промисловості (13,3%), у сфері охорони

## Ситуація на ринку праці та діяльність служби зайнятості Кіровоградської області



здоров'я та надання соціальної допомоги (13,1%), у закладах освіти та на підприємствах добувної промисловості (по 10,0%), у оптовій торгівлі (7,9%), тощо.

У професійному розрізі, найбільше вакансій подано для працевлаштування:

- 25,1% кваліфікованих робітників з інструментом (електрогазозварник, швачка, слюсар-ремонтник, електрослюсар з ремонту та обслуговування електроустаткування, монтер колії, електромонтер, кріпильник, прохідник);
- 17,8% робітників з обслуговування, експлуатації устаткування та машин (водій автотранспортних засобів, тракторист-машиніст сільськогосподарського виробництва, машиніст екскаватора, токар);
- 15,9% професіоналів (спеціаліст державної служби, лікар);
- 11,3% працівників сфери торгівлі та послуг (продавець, кухар, охоронник, продавець-консультант, молодша медична сестра);

- 10,8% некваліфікованих працівників (підсобний робітник, сторож, вантажник);
- 9,6% фахівців (сестра медична, бухгалтер).

Надання послуг  
службою зайнятості Кіровоградської області  
У 2023 році



❖ Отримували послуги

19 722 особи

❖ Працевлаштовано

6 316 осіб

❖ Брали участь у громадських роботах та інших роботах тимчасового характеру

1 916 осіб

❖ Здійснено направлень безробітних для участі у суспільно корисних роботах

90 осіб

❖ Проходили професійне навчання

1 183 особи

❖ Отримали ваучер

418 осіб

❖ Отримали гранти/мікрогранти

107 осіб

❖ Працевлаштовано ВПО з компенсацією роботодавцю витрат на оплату праці

440 осіб

Працевлаштування безробітних,  
(структура, %)  
у 2023 році



### За видами економічної діяльності



### За професійними групами





Окремі характеристики  
zareєстрованих безробітних  
станом на 1 січня 2024 року

Кількість зареєстрованих безробітних у  
Кіровоградській обласній службі зайнятості –  
3,1 тис. осіб

За статтю

81,1%

18,9%

■ жінки

■ чоловіки

За віковими групами

26,2%

32,9%

40,9%

■ до 35 років

■ 35 - 44 років

■ понад 45 років

За освітою

вища; 32,8%

3,1  
тис. осіб

професійно-  
технічна;  
35,9%

загальна  
середня;  
31,3%

## Особливі категорії

**41** особа  
(0,3%)

учасники АТО

**203** особи  
(1,2%)

внутрішньо переміщені  
особи

**132** особи  
(4,2%)

особи з інвалідністю

**229** осіб  
(7,3%)

особи, яким залишилося  
10 і менше років до пенсії

**41** особа  
(1,3%)

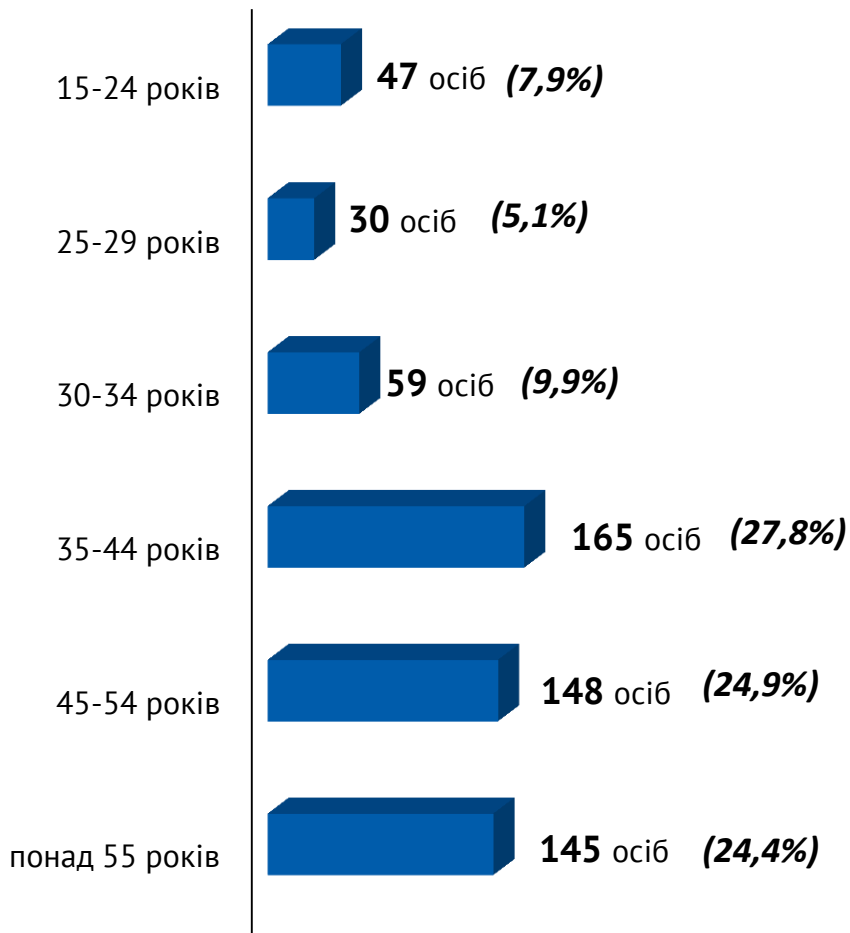
випускники навчальних  
закладів



## Структура зареєстрованих безробітних, станом на 1 січня 2024 року (за віковими групами)



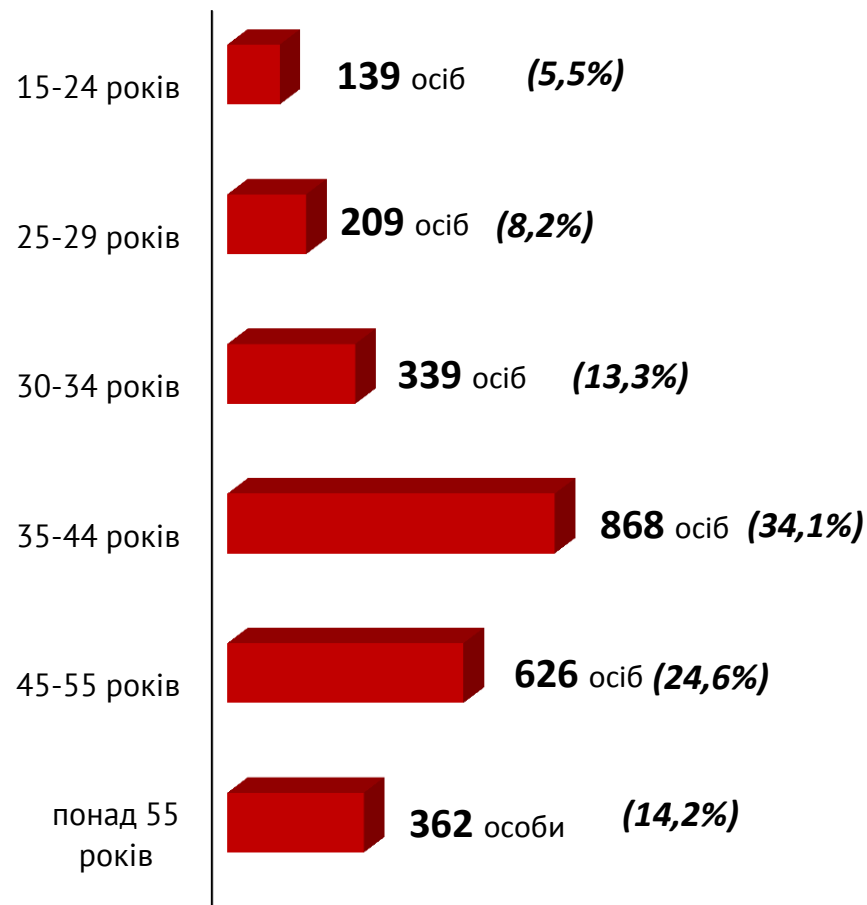
**- ЧОЛОВІКИ**



**Всього чоловіків: 594 особи**



**- ЖІНКИ**



**Всього жінок: 2 543 особи**



Структура безробітних,  
zareєстрованих у центрах зайнятості,  
станом на 1 січня 2024 року, %



За видами економічної діяльності



За професійними групами



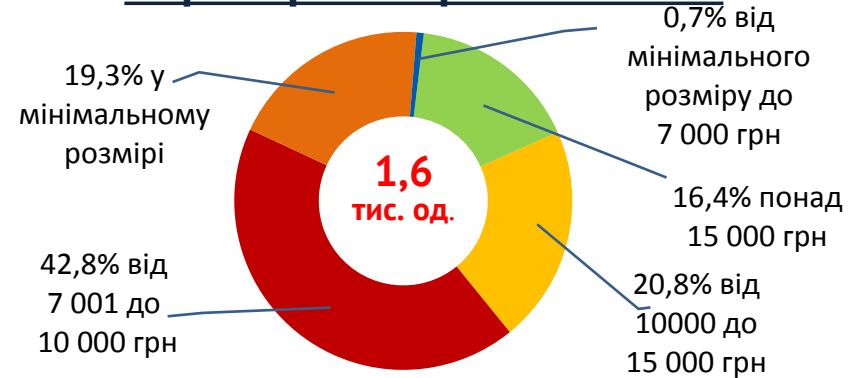
Структура вакансій,  
зареєстрованих в центрах зайнятості,  
станом на 1 січня 2024 року, %



### За видами економічної діяльності



### За розмірами заробітної плати



### За професійними групами





## Найбільш популярні професії на ринку праці

### Професійні групи

### Назва професії

кваліфіковані робітники з інструментом	✓ ✓ ✓ ✓	слюсар-сантехнік швачка монтер колії, оглядач-ремонтник вагонів	✓ ✓ ✓	електрослюсар, електрогазоварник, слюсар механоскладальних робіт
робітники з обслуговування, експлуатації устаткування та машин	✓ ✓ ✓ ✓	токарь, водій, фрезерувальник, тракторист	✓ ✓ ✓ ✓	машиніст бульдозера, машиніст екскаватора, верстатник широкого профілю оператор котельні
професіонали	✓ ✓ ✓ ✓	інженер, фахівець, лікар, агроном	✓ ✓ ✓ ✓	інспектор, вчитель фахівець з публічних закупівель, педагог
працівники сфери торгівлі та послуг	✓ ✓ ✓ ✓	кухар, молодша медична сестра, продавець, перукар	✓ ✓ ✓ ✓	бармен, соціальний робітник, охоронник, кондуктор
некваліфіковані працівники	✓ ✓ ✓ ✓ ✓	підсобний робітник, сторож, вантажник, гірник, двірник	✓ ✓ ✓ ✓ ✓	комірник, кухонний робітник прибиральник території прибиральник службових приміщень
фахівці	✓ ✓ ✓ ✓	сестра медична, фахівець, технік, механік	✓ ✓ ✓ ✓	електромеханік, економіст, бухгалтер фельдшер
керівники, менеджери	✓ ✓ ✓	майстер, головний бухгалтер, начальник відділу,	✓ ✓ ✓	завідувач відділення, завідувач клубу, директор

Кількість зареєстрованих безробітних, кількість вакансій та кількість претендентів на 1 вакансію, станом на 1 січня 2024 р.



За видами економічної діяльності

**Кількість шукачів роботи – 3525 осіб**  
**Загальна кількість вакансій – 1955 одиниць**



■ кількість шукачів роботи, осіб

■ загальна кількість вакансій, од.

Кількість зареєстрованих безробітних, кількість вакансій та кількість претендентів на 1 вакансію, станом на 1 січня 2024 р.



### За професійними групами

