



# СИТУАЦІЯ НА РИНКУ ПРАЦІ ТА ДІЯЛЬНІСТЬ СЛУЖБИ ЗАЙНЯТОСТІ КІРОВОГРАДСЬКОЇ ОБЛАСТІ У СІЧНІ-ВЕРЕСНІ 2021 РОКУ

[www.dcz.gov.ua](http://www.dcz.gov.ua)



**Щодо зайнятості населення.** За даними Державної служби статистики України, кількість зайнятого населення у віці 15-70 років у I півріччі 2021 року, у порівнянні з I півріччям 2020 року, скоротилася на 16,6 тис. осіб та становила 352,8 тис. осіб. Рівень зайнятості населення у віці 15-70 років скоротився з 54,2% до 52,6%.

**Щодо обсягів безробіття (за методологією МОП).** Кількість безробітного населення (за методологією МОП) у віці 15-70 років у I півріччі 2021 року, у порівнянні з I півріччям 2020 року, зросла на 1,8 тис. осіб та становила 53,5 тис. осіб. Рівень безробіття населення (за методологією МОП) у віці 15-70 років зріс з 12,3% до 13,2% робочої сили.

**Щодо розміру середньої заробітної плати штатних у серпні 2021 року.** Середній розмір заробітної плати штатних працівників у Кіровоградській області у серпні 2021 року, порівняно з відповідним місяцем 2020 року, зріс на 16,6% та становив 11,1 тис. гривень. Серед видів економічної діяльності, найвищою заробітна плата була у державному управлінні й обороні (17,9 тис.

грн.), у фінансовій та страховій діяльності (16,1 тис. грн.), у постачанні електроенергії, газу, пари та кондиційного повітря (14,8 тис. грн.), у добувній промисловості (14,6 тис. грн.), у транспорті (13,2). Найнижчою – у тимчасовому розміщенні й організації харчування (6,9 тис. грн.).

**Щодо запланованого масового вивільнення працівників.** Протягом січня-вересня 2021 року роботодавцями було подано інформацію про заплановане масове вивільнення 8,9 тис. працівників, що на 5,4 тис. (або у 2,5 рази) більше, ніж у відповідному періоді минулого року. Найбільша кількість попереджених про заплановане масове вивільнення спостерігалася у м. Кропивницькому та Кіровоградському районі (3092 особи), м. Олександрія та Олександрійському районі (496 осіб), у Олександрівському (840 осіб) та Долинському (590 осіб) районах.

Із загальної кількості попереджених про масове вивільнення становили працівники державного управління й оборони, обов'язкового соціального страхування страхування (54,6%) та сфери охорони здоров'я та надання соціальної допомоги (25,8%).



**Щодо надання послуг службою зайнятості Кіровоградської області.** Послугами служби зайнятості Кіровоградської області протягом січня-вересня 2021 року скористалися 82,2 тис. громадян, які шукали роботу, з них, 40,5 тис. осіб мали статус зареєстрованого безробітного. Допомогу по безробіттю отримували 34,8 тис. осіб.

За сприяння центрів зайнятості області працевлаштовано 14,0 тис. осіб, зокрема, 12,9 тис. зареєстрованих безробітних.

За видами економічної діяльності, найбільше громадян працевлаштовано у сільському господарстві (51,1%), у переробній промисловості (10,6%), у сфері торгівлі (9,7%), у державному управлінні й обороні (5,8%).

За професійними групами 34,6% працевлаштованих це робітники з обслуговування устаткування та машин, 19,3% – некваліфіковані працівники, 12,2% – працівники сфери торгівлі, 9,2% – кваліфіковані робітники з інструментом,

6,0% - фахівці, 5,8% - кваліфіковані робітники сільського господарства, 4,9% - професіонали, 4,7% - службовці, керівники. У січні - вересні 2021 року за сприяння служби зайнятості області 2,6 тис. безробітних проходили професійне навчання. Зокрема, кількість безробітних, які навчалися у центрах професійно-технічної освіти Державної служби зайнятості, становила 1029 осіб.

До громадських та інших робіт тимчасового характеру залучено 4,1 тис. осіб. Приклади видів громадських робіт: екологічний захист навколишнього середовища, благоустрій територій, догляд за громадянами у закладах соціальної сфери, роботи із соціально вразливими верствами населення тощо.

Станом 1 жовтня 2021 року послуги служби зайнятості Кіровоградської області отримували 52,5 тис. громадян, з них 11,6 тис. осіб мали статус безробітного, що на 29,6% менше, ніж на відповідну дату минулого року. Отримували допомогу по безробіттю 9,2 тис. осіб.

# Ситуація на ринку праці та діяльність служби зайнятості Кіровоградської області



За статтю: у загальній кількості зареєстрованих безробітних, чоловіки становили – 4,2 тис. осіб (або 36,3%), жінки – 7,4 тис. осіб (або 63,7%).

За віковими групами: 26,7% зареєстрованих безробітних були у віці до 35 років; 28,0% – у віці від 35 до 44 років; 27,2% – у віці від 45 до 55 років; 18,1% – понад 55 років.

За освітою: 44,3% зареєстрованих безробітних мали вищу освіту, 31,1% – професійно-технічну, 24,6% – загальну середню освіту.

За видами економічної діяльності: серед зареєстрованих безробітних 29,6% раніше були зайняті у державному управлінні й обороні; 15,0% – у сфері торгівлі; 11,7% - у сільському, лісовому та рибному господарстві; 9,6% – у переробній промисловості, 6,4% - у охороні здоров'я.

За професійними групами, серед зареєстрованих безробітних переважають працівники:

- представники найпростіших професій – 18,5% (підсобний робітник, прибиральник службових приміщень, сторож, двірник, робітник з благоустрою, вантажник, комірник, укладальник-пакувальник);
- сфери торгівлі та послуг – 18,4% (продавець, кухар, охоронник, молодша медична сестра, оператор комп'ютерного набору, продавець-консультант);
- службовці та керівники – 13,9% (директор підприємства, головний бухгалтер, менеджер (управитель), начальник відділу);
- робітники з обслуговування, експлуатації устаткування та машин – 12,8% (водій автотранспортних засобів, оператор заправочних станцій, тракторист-машиніст сільськогосподарського виробництва, машиніст (кочегар) котельної, оператор котельної);
- фахівці – 10,0% (бухгалтер, сестра медична, фахівець, технік-землевпорядник),
- професіонали – 9,5% (викладач закладу середньої загальної освіти, економіст, спеціаліст державної служби);

# Ситуація на ринку праці та діяльність служби зайнятості Кіровоградської області



- кваліфіковані робітники з інструментом – 8,5% (слюсар-ремонтник, робітник з комплексного обслуговування, маляр, робітник фермерського господарства, швачка).

Станом на 1 жовтня 2021 року кількість вакансій, заявлених роботодавцями до служби зайнятості області становила 2,0 тис. одиниць, що на 8,7% більше, ніж на відповідну дату минулого року.

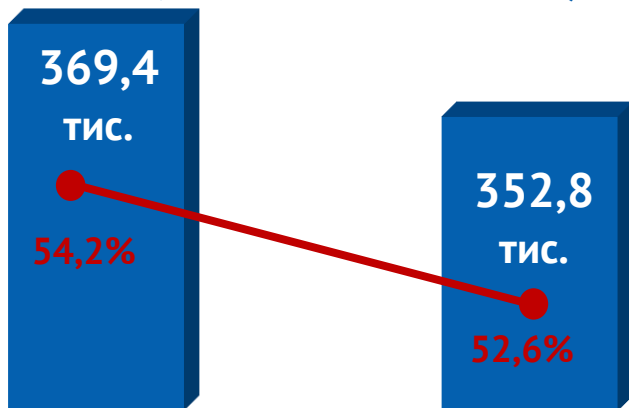
За видами економічної діяльності, більшість вакансій налічується у переробній промисловості (15,5%), у транспорті та складському господарстві (12,7%), у добувній промисловості (12,3%), у сфері охорони здоров'я та надання соціальної допомоги (10,9%), у сфері оптової та роздрібної торгівлі (8,6%) , в освіті (8,0%).

У професійному розрізі, найбільше вакансій подано для працевлаштування:

- 27,2% робітників з обслуговування, експлуатації устаткування та машин (водій, тракторист, машиніст екскаватора, машиніст котельної, оператор котельної);

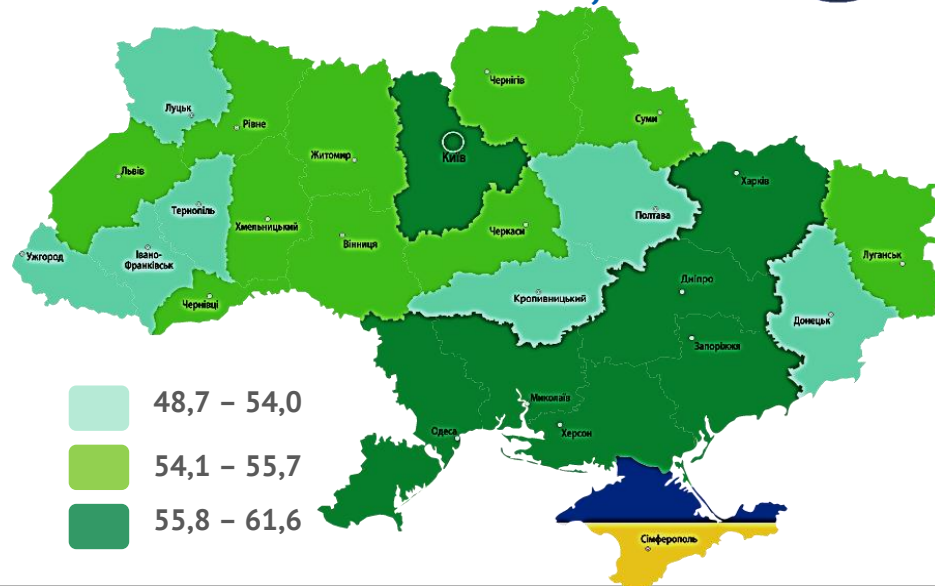
- 26,3% кваліфікованих робітників з інструментом (оглядач-ремонтник вагонів, слюсар-ремонтник, електрогазозварник, електромонтер, швачка, слюсар механо-складальних робіт, слюсар з ремонту колісних транспортних засобів, електрослюсар, гірник, монтер колії);
- 13,6% професіоналів (спеціаліст державної служби, вчитель закладу загальної середньої освіти, лікар, інженер-конструктор);
- 9,3% працівників сфери торгівлі та послуг (оператор комп'ютерного набору, продавець, кухар, охоронник, листоноша, соціальний робітник, продавець-консультант);
- 7,9% некваліфікованих працівників (підсобний робітник, двірник, прибиральник службових приміщень, вантажник);
- 7,5% фахівців (сестра медична, бухгалтер, інспектор, вихователь електрик дільниці);
- 4,7% керівників, менеджерів (менеджер із збуту, начальник відділення зв'язку).

## Зайняте населення у віці 15-70 років (чисельність та рівень)

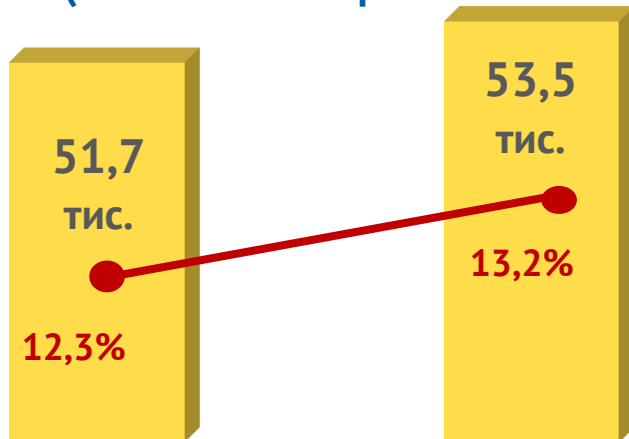


I півріччя 2020 року    I півріччя 2021 року

## Рівень зайнятості, %

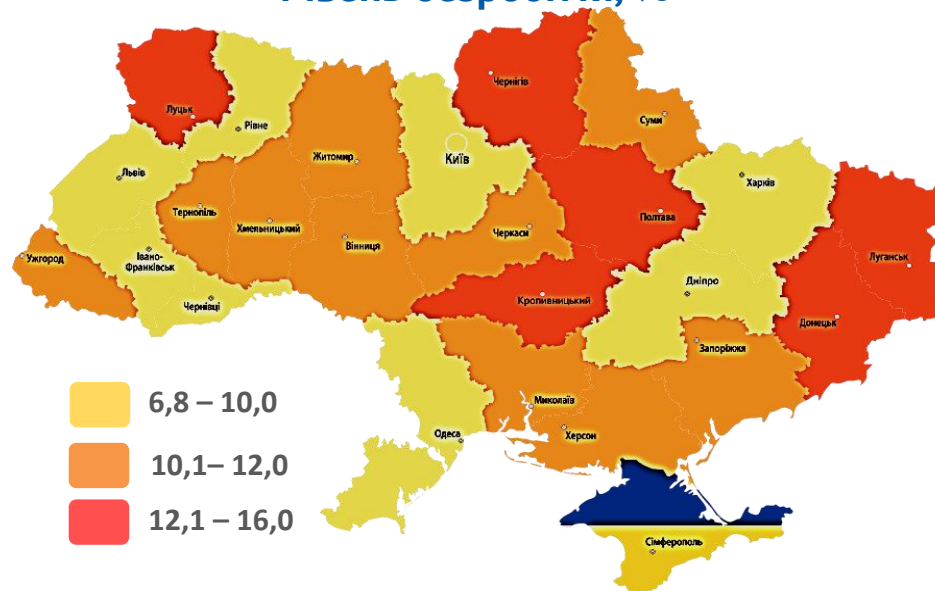


## Безробітне населення у віці 15-70 років (чисельність та рівень за МОП)



I півріччя 2020 року    I півріччя 2021 року

## Рівень безробіття, %



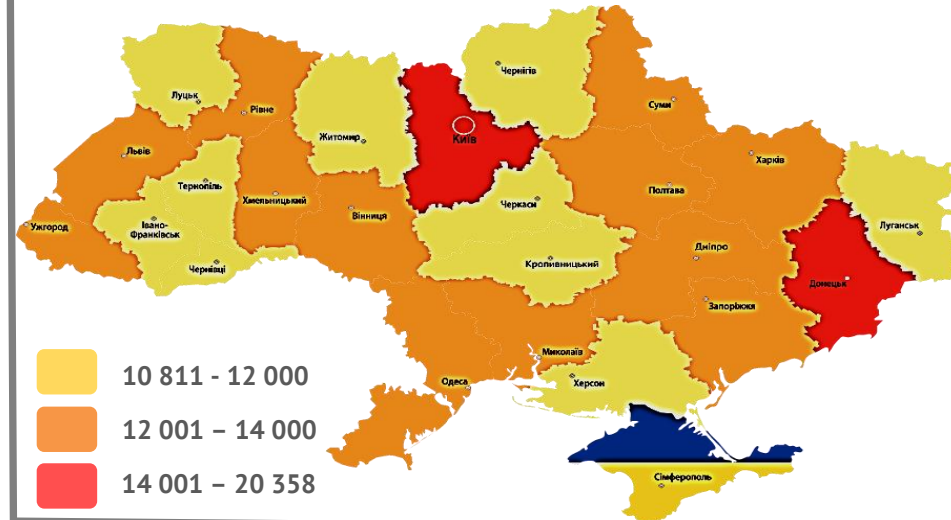


У серпні 2021 року середній розмір заробітної плати становив – 11,1 тис. грн.

### За видами економічної діяльності



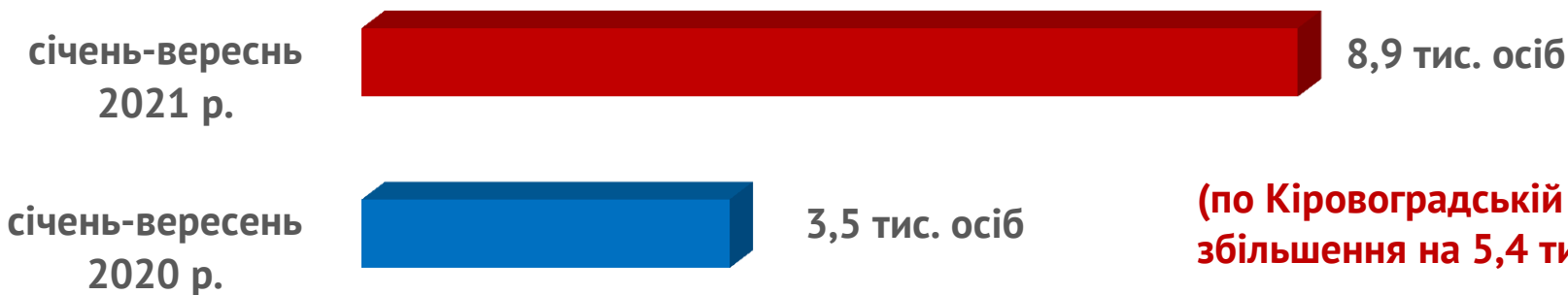
### За регіонами



### За видами промислової діяльності



Обсяги запланованого  
масового вивільнення працівників  
у січні-вересні 2021 року



**(по Кіровоградській області  
збільшення на 5,4 тис. осіб)**

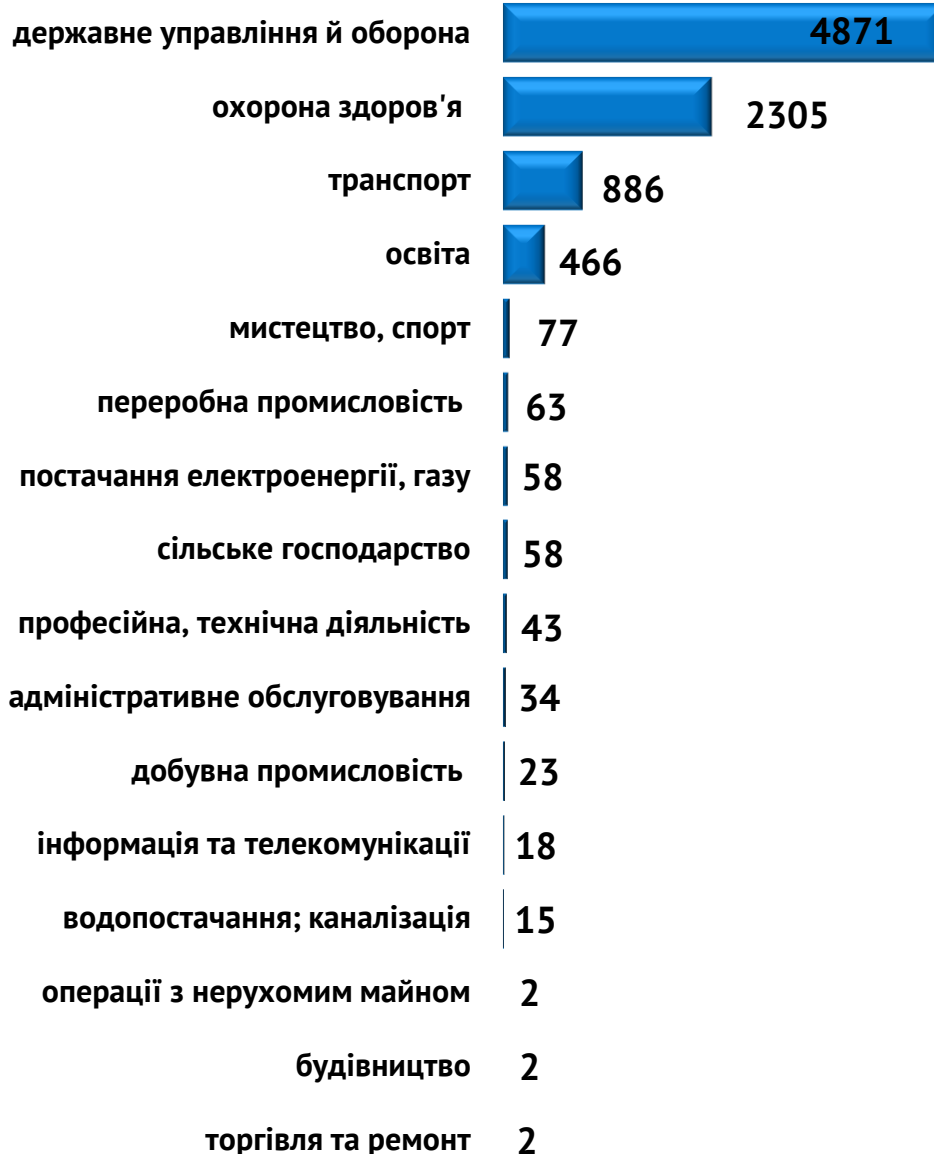




Кількість осіб, попереджених про заплановане масове вивільнення за видами економічної діяльності у січні-вересні 2021 року



### Кількість осіб



### Зміна значення

(збільшення/зменшення до січня-вересня 2020 р.)



Збільшення  
 Зменшення

Кількість осіб, попереджених про заплановане масове вивільнення за професійними групами у січні–вересні 2021 року



### Кількість осіб



### Зміна значення

(збільшення/зменшення до січня-вересня 2020 р.)



Надання послуг  
службою зайнятості Кіровоградської області  
у січні-вересні 2021 року



❖ **Всього отримували послуги**

**82,2** тис. осіб

з них, мали статус безробітного

**40,5** тис. осіб

❖ **Працевлаштовано**

**14,0** тис. осіб

з них, безробітних

**12,9** тис. осіб

❖ **Проходили професійне навчання**

**2,6** тис. осіб

з них, в ЦПТО

**1,0** тис. осіб

❖ **Брали участь у громадських роботах та інших роботах тимчасового характеру**

**4,1** тис. осіб

❖ **Отримували допомогу по безробіттю**

**34,8** тис. осіб

❖ **Кількість роботодавців, які співпрацювали з центрами зайнятості**

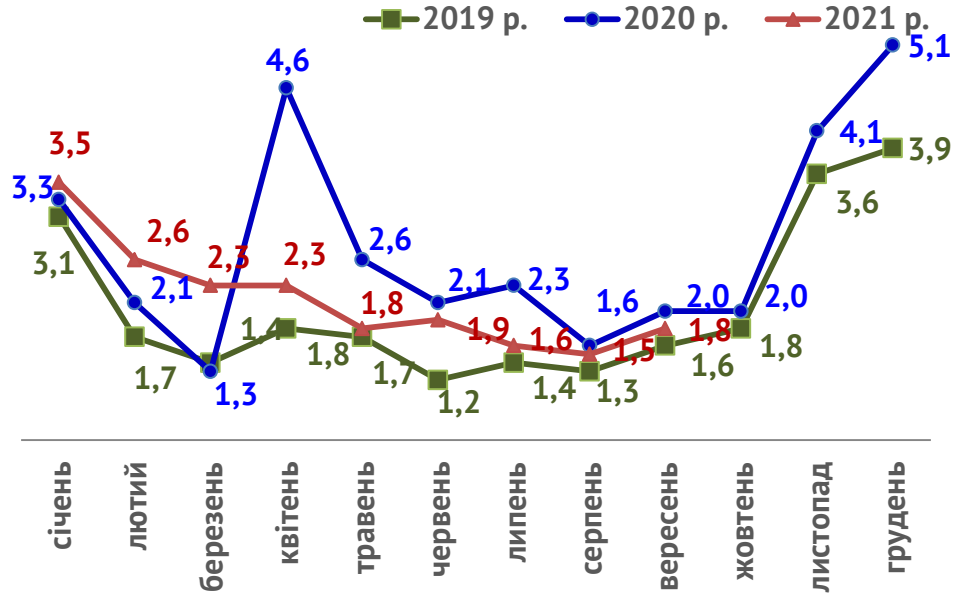
**4,0** тис. од.

❖ **Кількість вакансій**

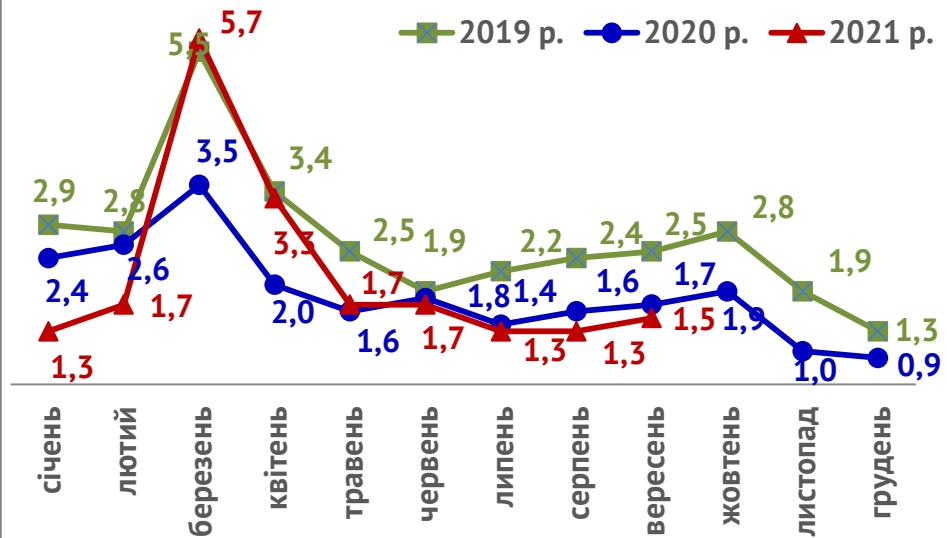
**19,6** тис. од.



### Кількість зареєстрованих безробітних, тис. осіб

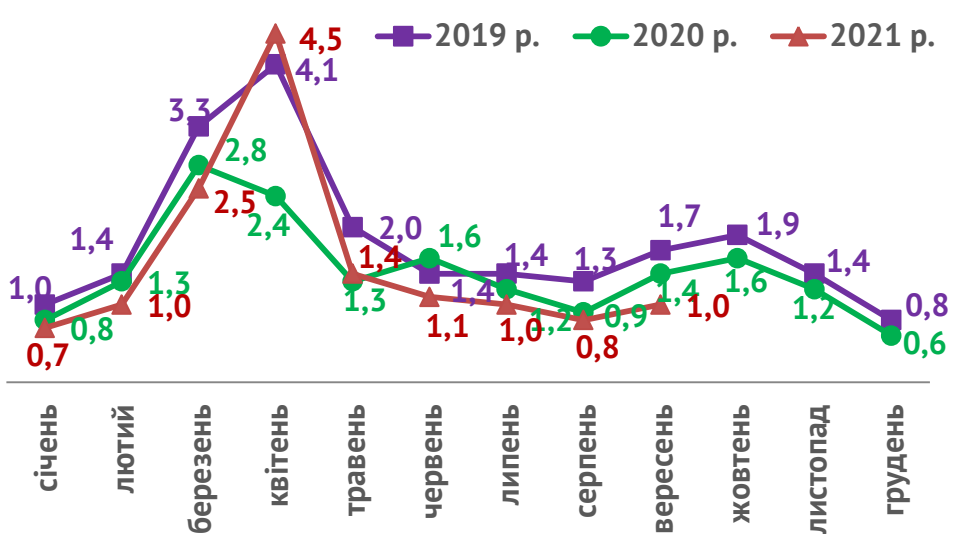


### Кількість зареєстрованих вакансій, тис. од.

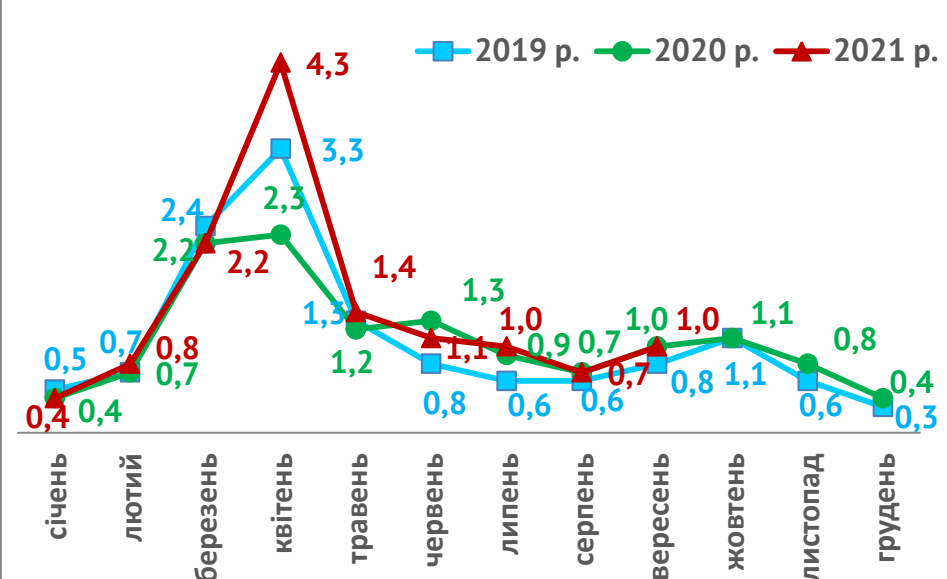


### Кількість працевлаштованих осіб, тис. осіб

(включаючи осіб, працевлаштованих до набуття статусу безробітного)

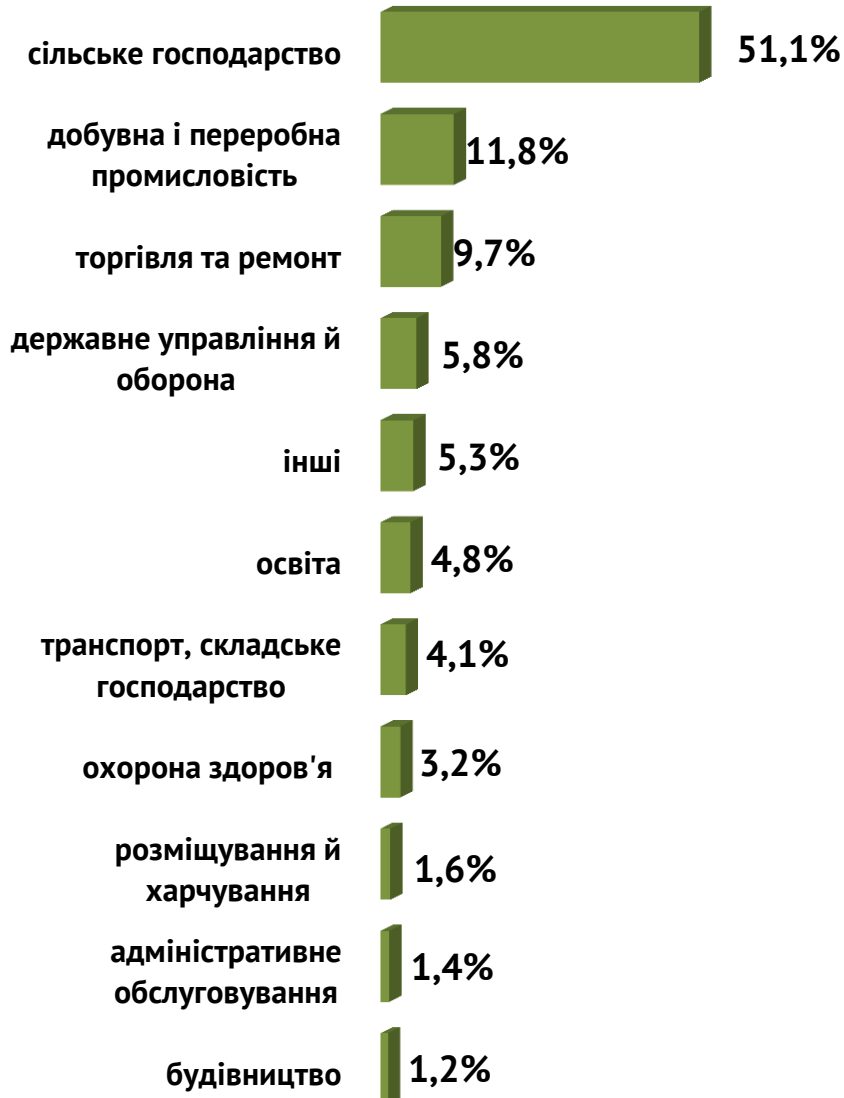


### Кількість працевлаштованих безробітних, тис. осіб





### За видами економічної діяльності



### За професійними групами





Станом на **1 жовтня 2021 року**  
(у порівнянні з відповідною датою 2020 року)

Всього отримували послуги  
служби зайнятості Кіровоградської  
області

**52,5**  
тис. осіб **-7,1%**

Кількість безробітних  
zareєстрованих в службі  
зайнятості Кіровоградської області

**11,6**  
тис. осіб **-29,6%**

Кількість безробітних, які  
отримували допомогу

**9,2**  
тис. осіб **-25,2%**

Кількість вакансій (З-ПН)

**2,0**  
тис. од. **+8,7%**

Кількість безробітних  
на 1 вакансію

**6** осіб **-3**  
особи



Окремі характеристики  
zareєстрованих безробітних  
станом на 1 жовтня 2021 року



### За статтю

63,7% 36,3%

■ жінки ■ чоловіки

### За віковими групами

26,7% 28,0% 45,3%

■ до 35 років ■ 35 - 44 років ■ понад 45 років

### За освітою

44,3% вища

11,6  
тис. осіб

31,1%  
професійно-  
технічна

24,6%  
загальна  
середня

### Особливі категорії

0,3 тис.  
(2,8%)

учасники АТО

51 особа  
(0,4%)

внутрішньо переміщені  
особи

0,6 тис.  
(5,4%)

особи з інвалідністю

1,4 тис.  
(12,0%)

особи, яким залишилося  
10 і менше років до пенсії

87 осіб  
(0,8%)

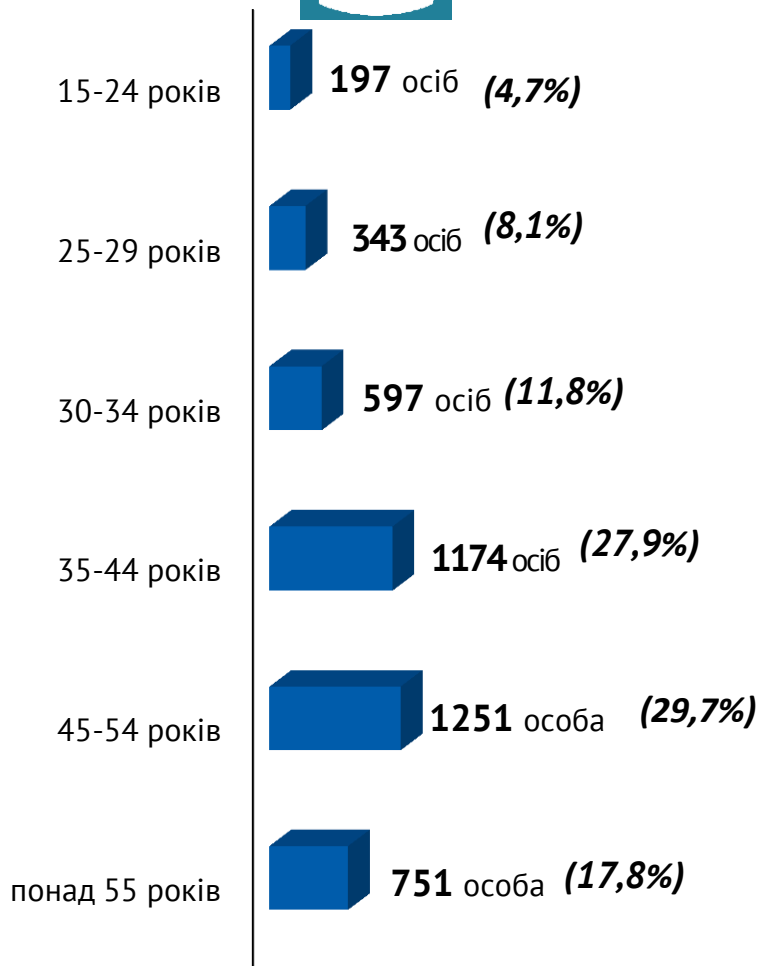
випускники навчальних  
закладів



## Структура зареєстрованих безробітних, станом на 1 жовтня 2021 року (за віковими групами)



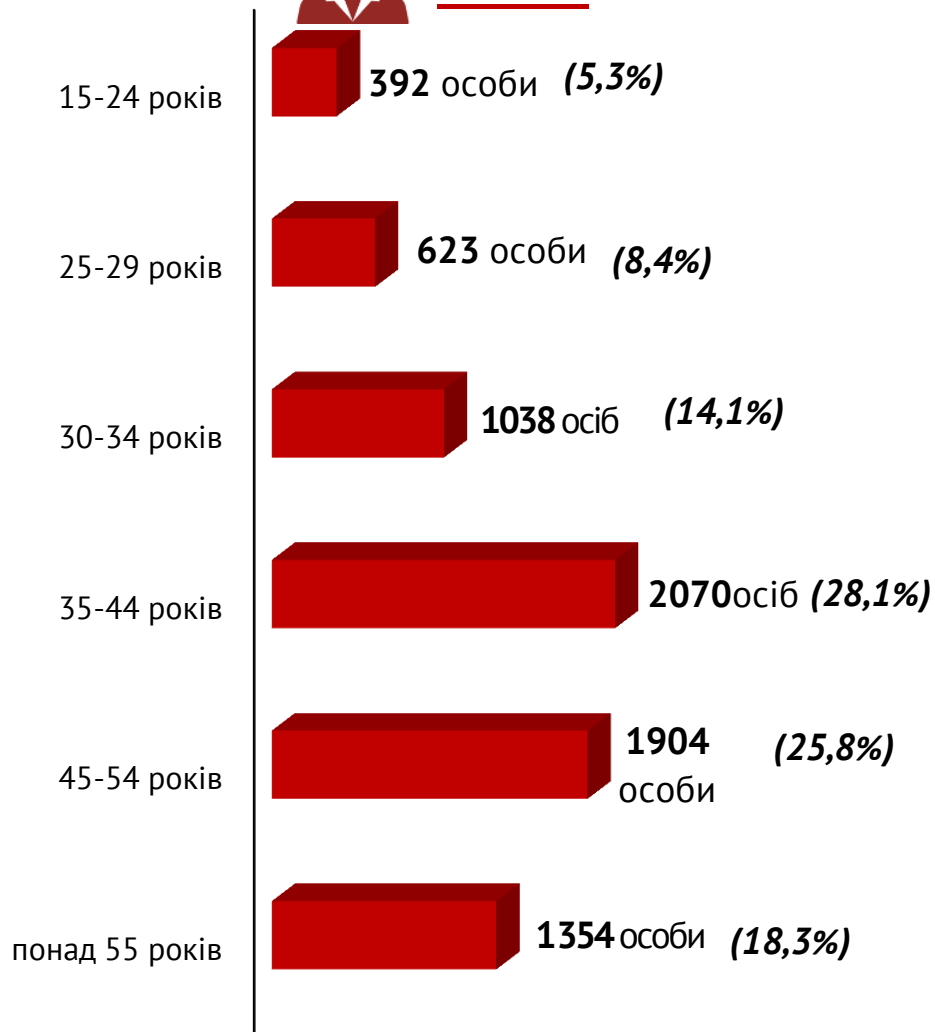
**- Чоловіки**



**Всього чоловіків: 4213 осіб**



**- Жінки**



**Всього жінок: 7381 особа**

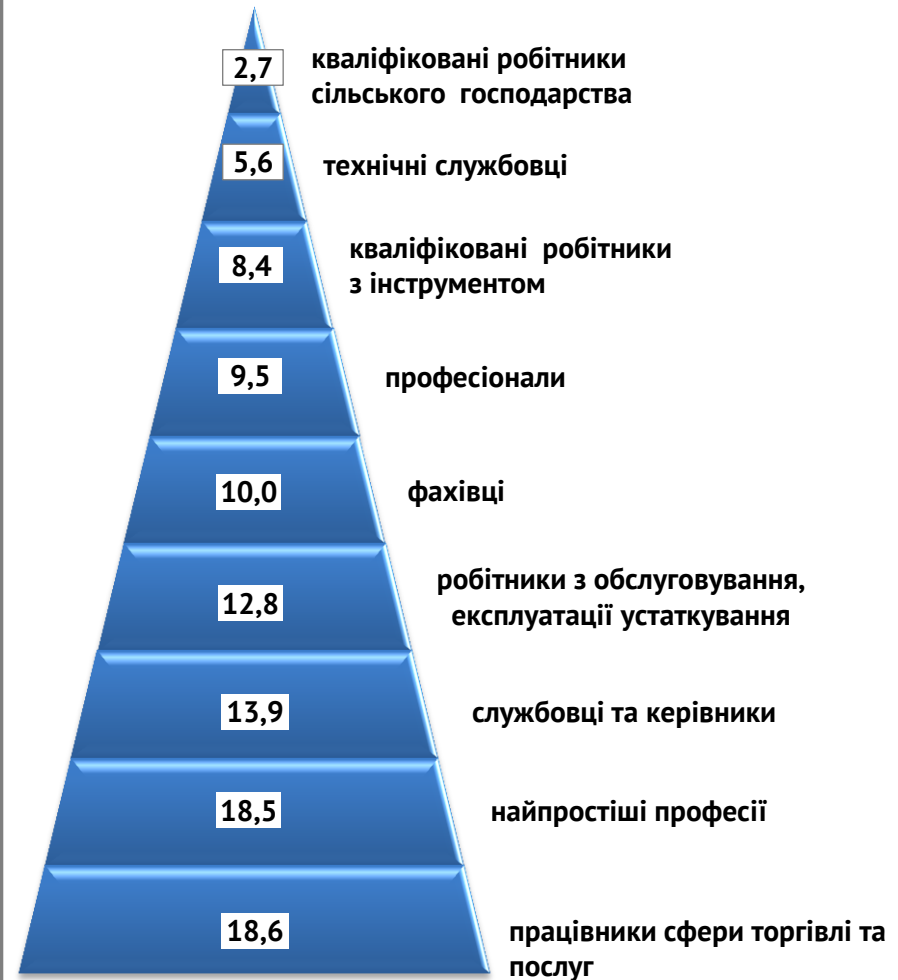
Структура безробітних,  
zareєстрованих у центрах зайнятості,  
станом на 1 жовтня 2021 року, %



За видами економічної діяльності



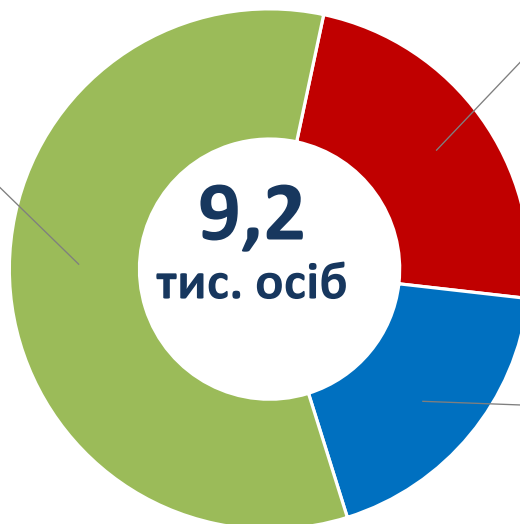
За професійними групами





## Структура безробітних, які отримували допомогу станом на 1 жовтня 2021 року

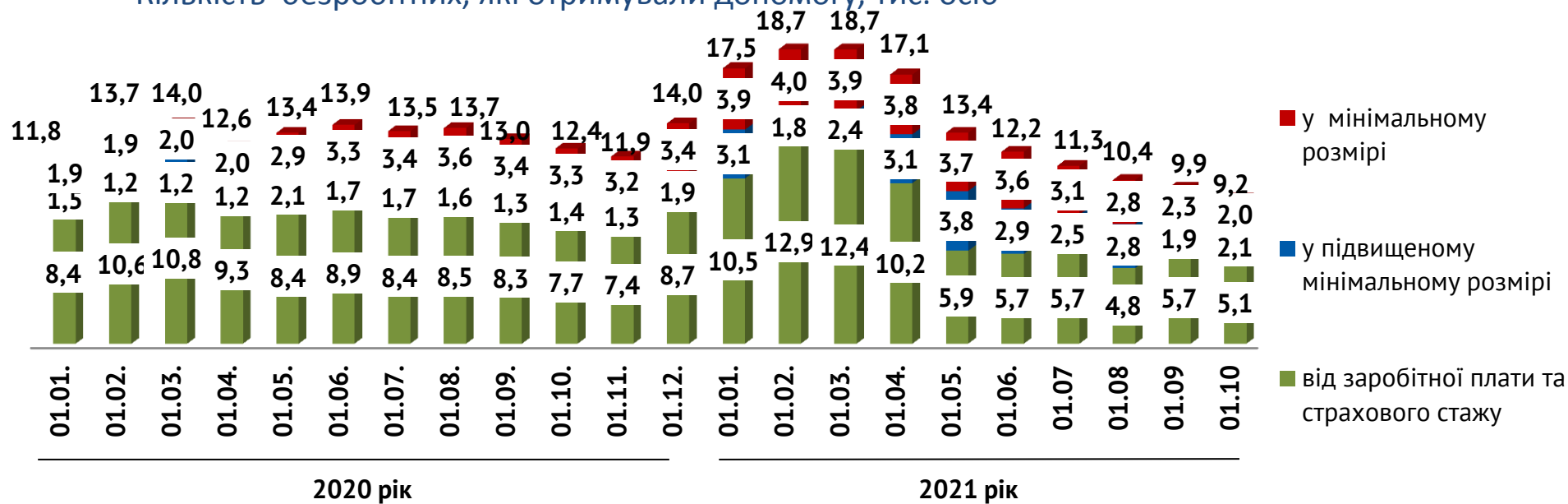
**5,1 тис. осіб (55,2%)**  
від заробітної плати та  
страхового стажу  
(від 1800 до 9 080 грн.)



**2,0 тис. осіб (22,6%)**  
у мінімальному розмірі  
(1 000 грн.)

**2,1 тис. осіб (22,6%)**  
у підвищеному  
мінімальному розмірі  
(1 800 грн.)

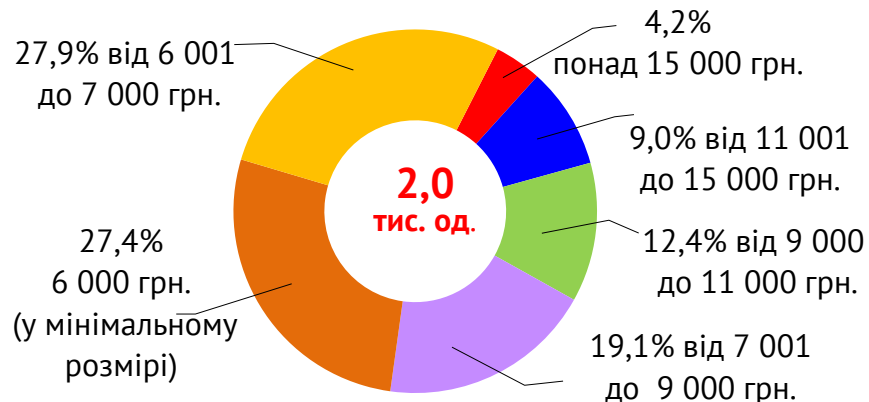
Кількість безробітних, які отримували допомогу, тис. осіб



### За видами економічної діяльності



### За розмірами заробітної плати



### За професійними групами



## Найбільш популярні професії на ринку праці

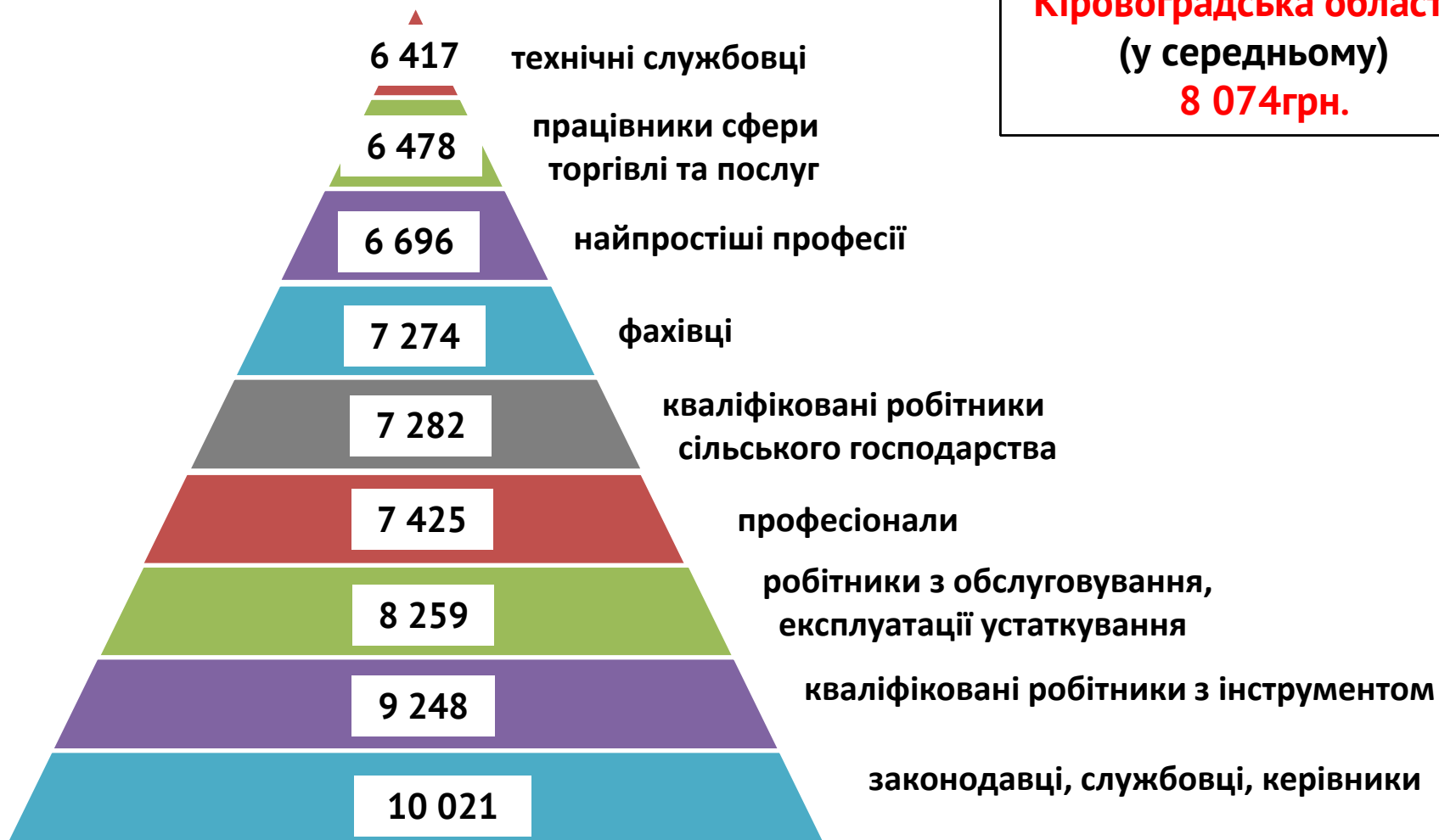
### Професійні групи

### Назва професії

кваліфіковані робітники з інструментом	<ul style="list-style-type: none"> <li>✓ швачка,</li> <li>✓ слюсар-ремонтник,</li> <li>✓ електромонтер,</li> <li>✓ електрогазозварник,</li> <li>✓ контролер газового господарства</li> </ul>	<ul style="list-style-type: none"> <li>✓ монтер колії,</li> <li>✓ слюсар з ремонту колісних транспортних засобів,</li> <li>✓ слюсар-сантехнік,</li> <li>✓ слюсар механоскладальних робіт</li> </ul>
робітники з обслуговування, експлуатації устаткування та машин	<ul style="list-style-type: none"> <li>✓ оператор котельної,</li> <li>✓ водій,</li> <li>✓ шліфувальник,</li> <li>✓ водій навантажувача,</li> <li>✓ тракторист,</li> </ul>	<ul style="list-style-type: none"> <li>✓ оператор заправних станцій,</li> <li>✓ дорожній робітник,</li> <li>✓ апаратник оброблення зерна,</li> <li>✓ токар,</li> <li>✓ оператор сушильного устаткування</li> </ul>
професіонали	<ul style="list-style-type: none"> <li>✓ юрисконсульт,</li> <li>✓ інженер,</li> <li>✓ агроном,</li> <li>✓ фахівець з соціальної роботи</li> <li>✓ спеціаліст державної служби</li> </ul>	<ul style="list-style-type: none"> <li>✓ фахівець публічних закупівель,</li> <li>✓ вихователь,</li> <li>✓ психолог,</li> <li>✓ економіст</li> </ul>
працівники сфери торгівлі та послуг	<ul style="list-style-type: none"> <li>✓ обліковець,</li> <li>✓ кухар,</li> <li>✓ молодша медична сестра,</li> <li>✓ продавець,</li> </ul>	<ul style="list-style-type: none"> <li>✓ бармен,</li> <li>✓ діловод,</li> <li>✓ соціальний робітник,</li> <li>✓ помічник вихователя</li> </ul>
некваліфіковані працівники	<ul style="list-style-type: none"> <li>✓ підсобний робітник,</li> <li>✓ сторож,</li> <li>✓ вантажник,</li> <li>✓ укладальник-пакувальник,</li> <li>✓ двірник,</li> </ul>	<ul style="list-style-type: none"> <li>✓ комірник,</li> <li>✓ вагар</li> <li>✓ прибиральник території</li> <li>✓ прибиральник службових приміщень</li> <li>✓ робітник з благоустрою</li> </ul>
фахівці	<ul style="list-style-type: none"> <li>✓ сестра медична,</li> <li>✓ фахівець,</li> <li>✓ майстер виробничого навчання,</li> <li>✓ технік,</li> </ul>	<ul style="list-style-type: none"> <li>✓ механік,</li> <li>✓ електромеханік,</li> <li>✓ фельдшер,</li> <li>✓ бухгалтер</li> <li>✓ лаборант</li> </ul>
керівники, менеджери	<ul style="list-style-type: none"> <li>✓ майстер,</li> <li>✓ головний бухгалтер,</li> <li>✓ начальник відділу,</li> </ul>	<ul style="list-style-type: none"> <li>✓ староста,</li> <li>✓ менеджер регіонального розвитку</li> </ul>



Заробітна плата у вакансіях  
за професійними групами  
станом на 1 вересня 2021 року, грн.

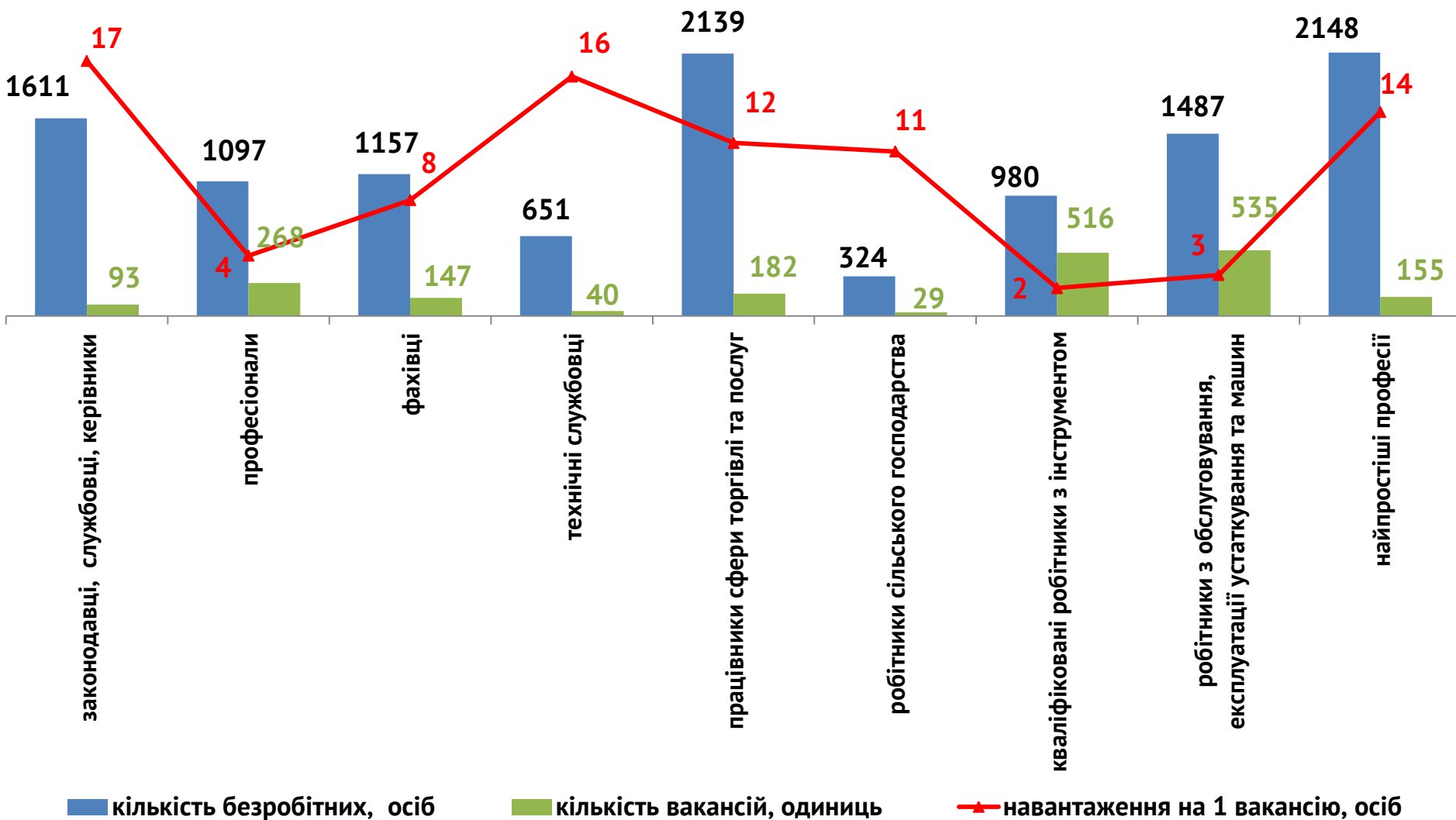


**Кіровоградська область**  
**(у середньому)**  
**8 074грн.**

Кількість зареєстрованих безробітних, кількість вакансій та кількість претендентів на 1 вакансію, станом на 1 жовтня 2021 р.



### За професійними групами



Кількість зареєстрованих безробітних, кількість вакансій та кількість претендентів на 1 вакансію, станом на 1 жовтня 2021 р.



**За видами економічної діяльності**

