



СИТУАЦІЯ НА РИНКУ ПРАЦІ ТА ДІЯЛЬНІСТЬ СЛУЖБИ ЗАЙНЯТОСТІ КІРОВОГРАДСЬКОЇ ОБЛАСТІ У СІЧНІ-КВІТНІ 2022 РОКУ

www.dcz.gov.ua

Ситуація на ринку праці та діяльність служби зайнятості Кіровоградської області



Щодо зайнятості населення. За даними Державної служби статистики України, кількість зайнятого населення у віці 15-70 років за 2021 рік, у порівнянні з 2020 роком, скоротилася на 9,1 тис. осіб та становила 352,0 тис. осіб. Рівень зайнятості населення у віці 15-70 років скоротився з 53,1% до 52,6%.

Щодо обсягів безробіття (за методологією МОП). Кількість безробітного населення (за методологією МОП) у віці 15-70 років за 2021 року, у порівнянні з аналогічним періодом 2020 рік, зросла на 0,9 тис. осіб та становила 53,6 тис. осіб. Рівень безробіття населення (за методологією МОП) у віці 15-70 років зріс з 12,7% до 13,2% робочої сили.

Щодо запланованого масового вивільнення працівників. Протягом січня-квітня 2022 року роботодавцями було подано інформацію про заплановане масове вивільнення 1657 працівників, що на 3,1 тис. (або на 65,2%) менше, ніж у січні-квітні 2021 року. Найбільша кількість попереджених про заплановане масове вивільнення спостерігалася у м. Кропивницькому та Кропивницькому районі (408 осіб), м. Олександрія та Олександрійському районі (623 особи), Долинському (231 особа) та у Вільшанському (200 осіб) районах.

Із загальної кількості попереджених про масове вивільнення становили працівники сфери охорони здоров'я та надання соціальної допомоги (34,9%), переробної промисловості (18,3%), будівництва (17,6%), професійної, наукової та технічної діяльності (11,8%), державного управління й оборони, обов'язкового соціального страхування (9,7%).

Щодо надання послуг службою зайнятості Кіровоградської області. Послугами служби зайнятості Кіровоградської області протягом січня-квітня 2022 року скористалися 20,8 тис. зареєстрованих безробітних. Зокрема, зареєстровано з початку року 8,6 тис. осіб (зменшення на 20,7% або 2,2 тис. осіб). Допомогу по безробіттю отримували 18,3 тис. осіб (зменшення на 32,6% або на 8,9 тис. осіб).

За сприяння центрів зайнятості області працевлаштовано 4,7 тис. осіб, зокрема, 4,3 тис. зареєстрованих безробітних.

Ситуація на ринку праці та діяльність служби зайнятості Кіровоградської області



За видами економічної діяльності, найбільше громадян працевлаштовано у сільському господарстві (71,0%), у сфері торгівлі (5,5%), у державному управлінні й обороні (4,5%), у переробній промисловості (4,1%), у охороні здоров'я (3,0%), у транспорті (2,9%) тощо.

За професійними групами 47,3% працевлаштованих це робітники з обслуговування устаткування та машин, 16,8% - некваліфіковані працівники, 8,8% – працівники сфери торгівлі, 7,0% – кваліфіковані робітники з інструментом, 5,6% - кваліфіковані робітники сільського господарства.

У січні - квітні 2022 року за сприяння служби зайнятості області 805 безробітних проходили професійне навчання. Зокрема, кількість безробітних, які навчалися у центрах професійно-технічної освіти Державної служби зайнятості, становила 495 осіб, що на 56,2% більше, ніж у відповідному періоді минулого року.

До громадських та інших робіт тимчасового характеру залучено 959 осіб.

Станом на 1 травня 2022 року послуги служби зайнятості Кіровоградської області отримували 11,3 тис. осіб, які мали статус безробітного, що на 33,2% або 5,7 тис. осіб менше, ніж на відповідну дату минулого року. Отримували допомогу по безробіттю 9,4 тис. осіб, що на 30,0% або 4,0 тис. осіб менше, ніж на 1 травня 2021 року.

За статтю: у загальній кількості зареєстрованих безробітних, чоловіки становили – 4,0 тис. осіб (або 35,3%), жінки – 7,3 тис. осіб (або 64,7%).

За віковими групами: 26,0% зареєстрованих безробітних були у віці до 35 років; 28,4% – у віці від 35 до 44 років; 27,7% – у віці від 45 до 55 років; 17,9% – понад 55 років.

За освітою: 39,3% зареєстрованих безробітних мали вищу освіту, 34,9% – професійно-технічну, 25,8% – загальну середню освіту.

Ситуація на ринку праці та діяльність служби зайнятості Кіровоградської області



За видами економічної діяльності: серед зареєстрованих безробітних 15,8% раніше були зайняті у сільському, лісовому та рибному господарстві; 15,4% – у сфері торгівлі; 13,2% - у державному управлінні й обороні; 11,6% – у переробній промисловості, 6,0% - у транспорті.

За професійними групами, серед зареєстрованих безробітних переважають працівники:

- сфери торгівлі та послуг – 19,8% (продавець, кухар, охоронник, молодша медична сестра, листоноша, продавець-консультант, оператор поштового зв'язку, оператор комп'ютерного набору);
- представники найпростіших професій – 19,7% (підсобний робітник, прибиральник службових приміщень, сторож, комірник, вантажник, укладальник-пакувальник);
- робітники з обслуговування, експлуатації устаткування та машин – 14,1% (водій автотранспортних засобів, оператор заправочних станцій, тракторист-машиніст сільськогосподарського виробництва, тракторист);

- службовці та керівники – 10,3% (директор підприємства, головний бухгалтер, менеджер (управитель));
- кваліфіковані робітники з інструментом – 9,4% (слюсар-ремонтник, робітник з комплексного обслуговування, робітник фермерського господарства);
- фахівці – 8,6% (бухгалтер, сестра медична, фахівець);
- професіонали – 7,0% (вчитель закладу середньої загальної освіти, спеціаліст державної служби).

Станом на 1 травня 2022 року кількість вакансій, заявлених роботодавцями до служби зайнятості області становила 0,9 тис. одиниць, що на 49,3% менше, ніж на відповідну дату 2021 року.

Ситуація на ринку праці та діяльність служби зайнятості Кіровоградської області



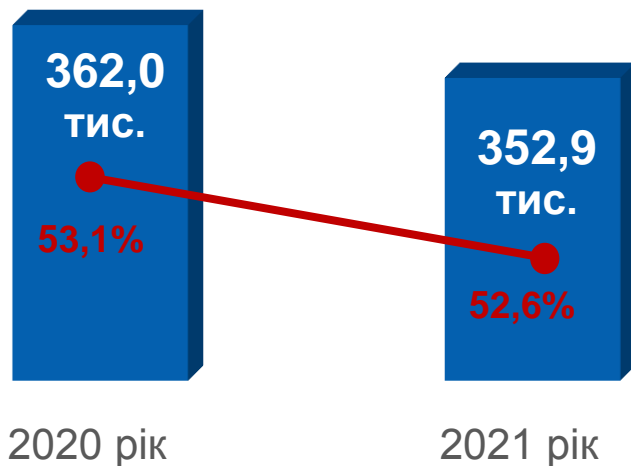
За видами економічної діяльності, більшість вакансій налічується у сільському господарстві (26,1%), у сфері охорони здоров'я та надання соціальної допомоги (18,2%), у переробній промисловості (18,1%), у транспорті та складському господарстві (9,9%), у оптовій торгівлі (7,4%).

У професійному розрізі, найбільше вакансій подано для працевлаштування:

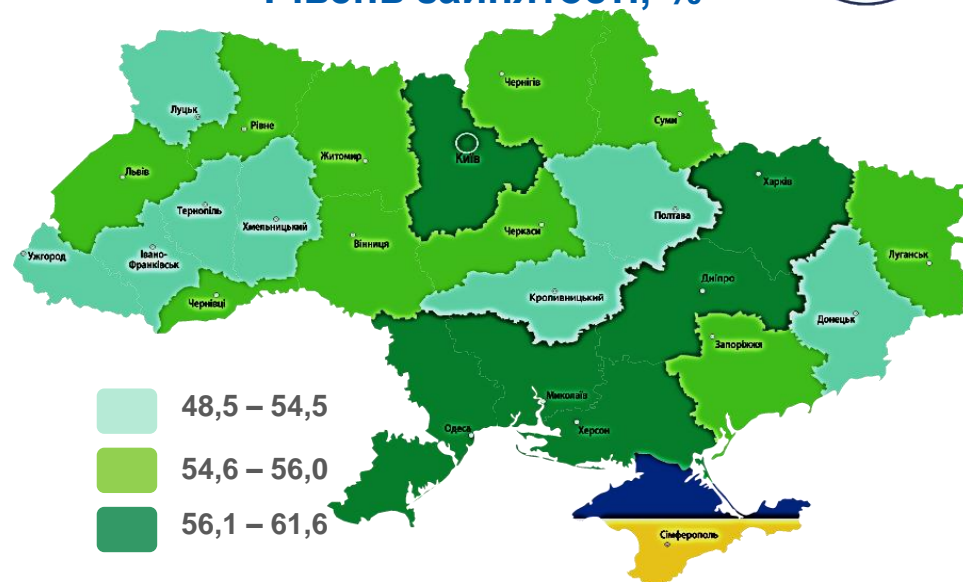
- 19,7% робітників з обслуговування, експлуатації устаткування та машин (водій, тракторист, помічник машиніста екскаватора, токар, тракторист-машиніст сільськогосподарського виробництва);
- 19,1% професіоналів (спеціаліст державної служби, лікар, агроном, лікар ветеринарної медицини);
- 18,5% кваліфікованих робітників з інструментом (електрогазоварник, робітник фермерського господарства, слюсар, швачка, електрик, електромонтер, робітник з комплексного обслуговування сільськогосподарського виробництва);

- 15,3% некваліфікованих працівників (підсобний робітник, прибиральник службових приміщень);
- 8,9% фахівців (сестра медична, бухгалтер, механік).
- 8,2% працівників сфери торгівлі та послуг (продавець, кухар, охоронник, оператор комп'ютерного набору, молодша медична сестра);

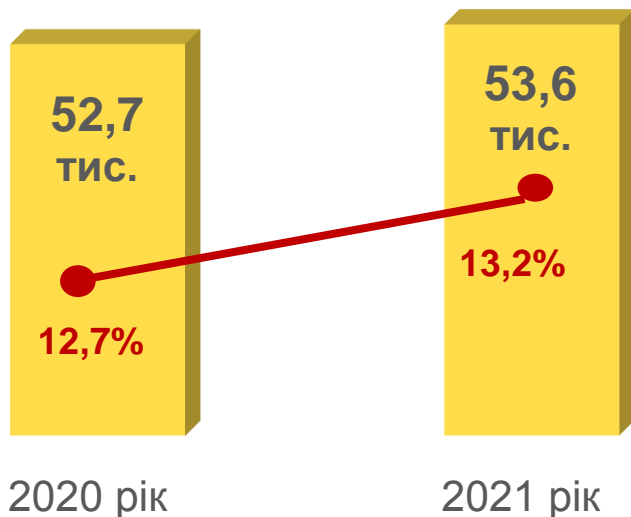
Зайняте населення у віці 15-70 років (чисельність та рівень)



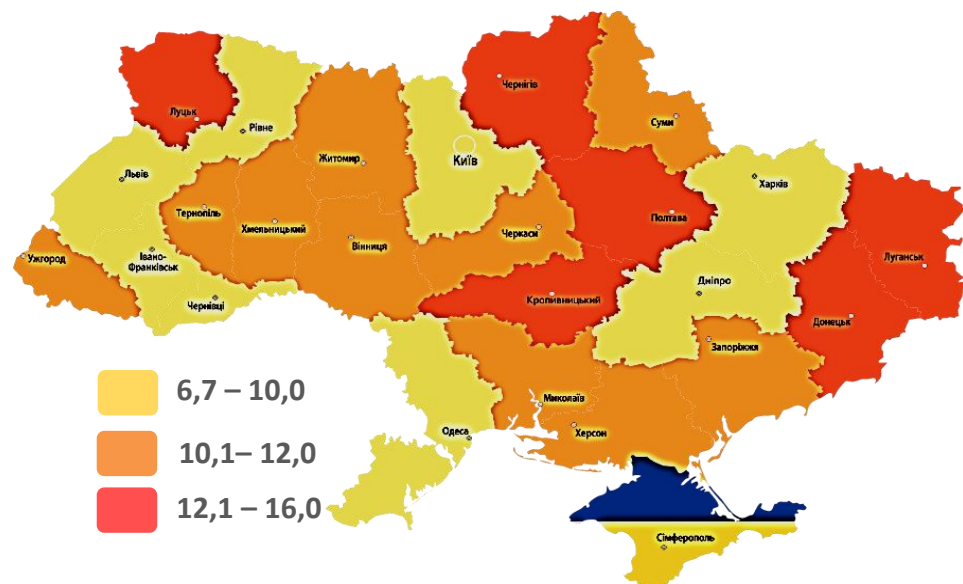
Рівень зайнятості, %



Безробітне населення у віці 15-70 років (чисельність та рівень за МОП)



Рівень безробіття, %



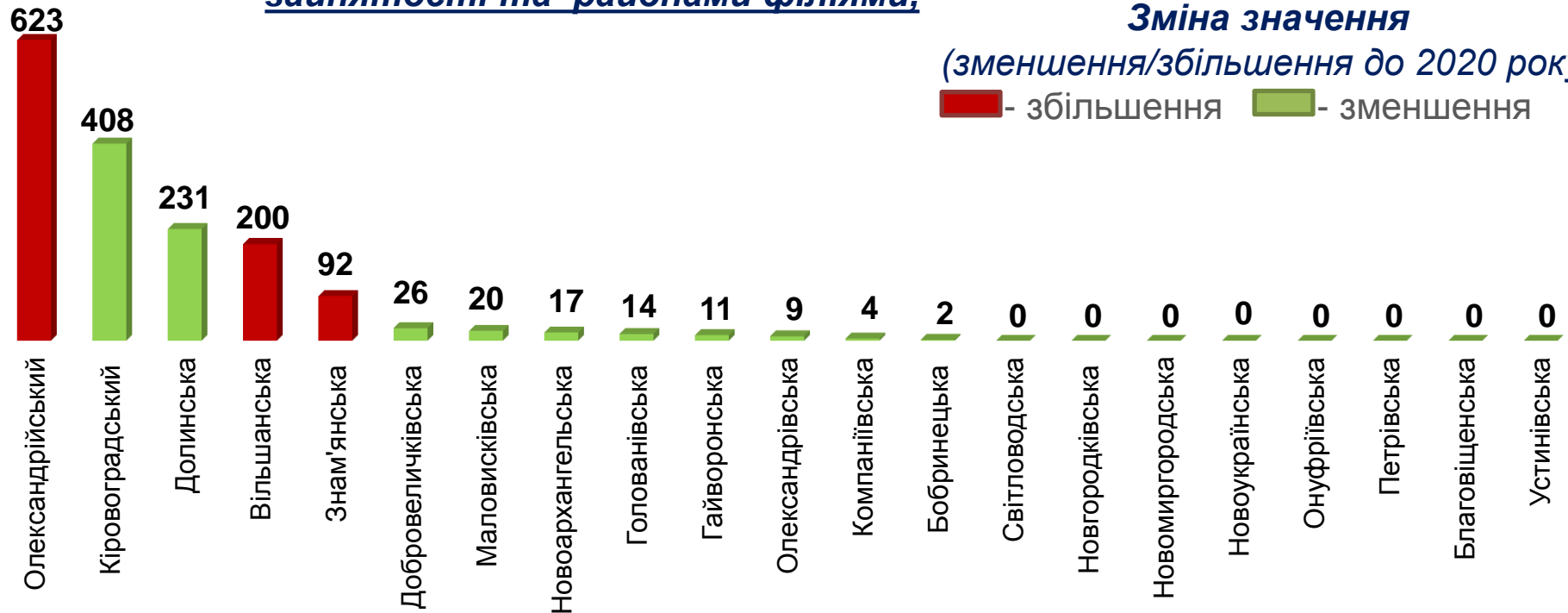
Обсяги запланованого
масового вивільнення працівників
у січні-квітні 2022 року



**(по Кіровоградській
області зменшення на 3,1
тис. осіб)**



за міськрайонними центрами
зайнятості та районами філіями,



Кількість осіб, попереджених про заплановане масове вивільнення за видами економічної діяльності у січні-квітні 2022 року



Кількість осіб



Зміна значення

(збільшення/зменшення до січня-квітня 2021 р.)



Кількість осіб, попереджених про заплановане масове вивільнення за професійними групами у січні-квітні 2022 року

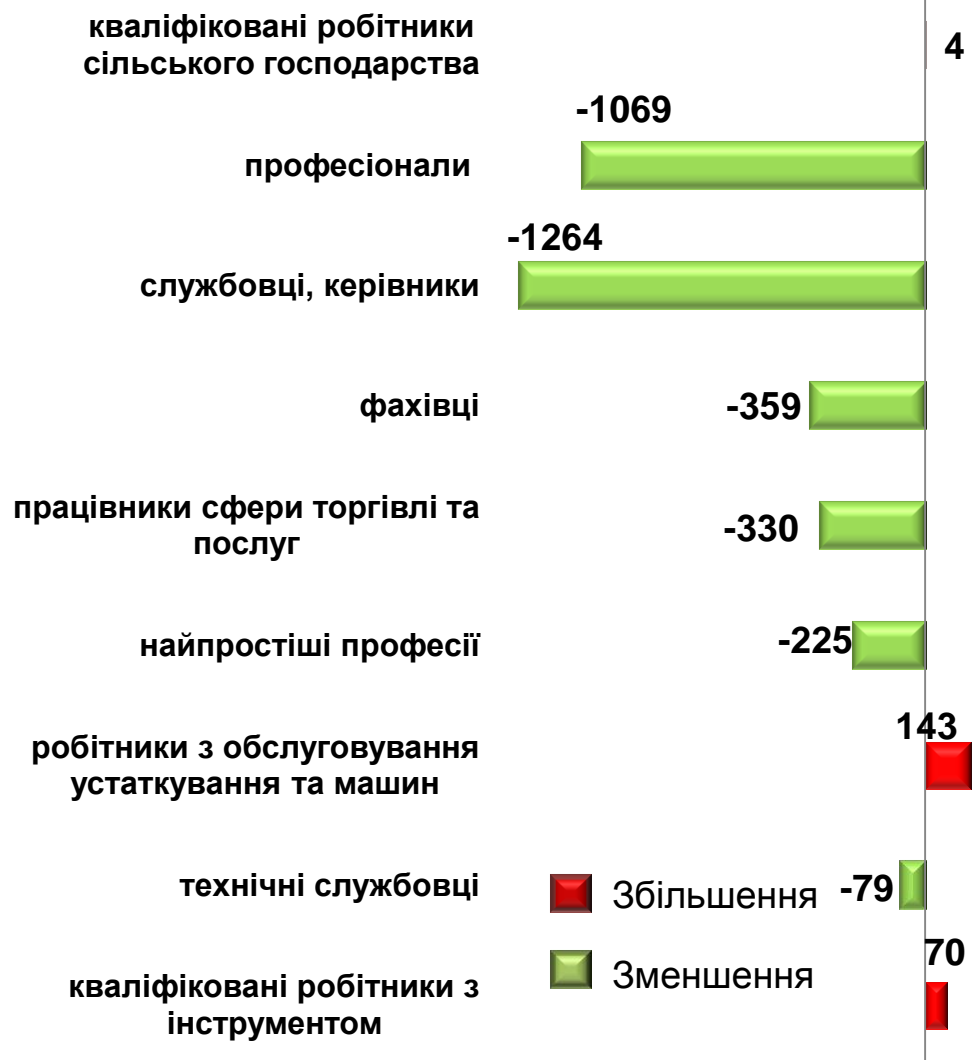


Кількість осіб



Зміна значення

(збільшення/зменшення до січня-квітня 2021 року)



Надання послуг
службою зайнятості Кіровоградської області
у січні-квітні 2022 року



❖ **Мали статус безробітного**

20,8 тис. осіб

❖ **Працевлаштовано**

4,7 тис. осіб

з них, безробітних

4,3 тис. осіб

❖ **Проходили професійне навчання**

805 осіб

з них, в ЦПТО

495 осіб

❖ **Брали участь у громадських роботах та інших роботах тимчасового характеру**

959 осіб

❖ **Отримували допомогу по безробіттю**

18,3 тис. осіб

❖ **Кількість роботодавців, які співпрацювали з центрами зайнятості**

2,0 тис. од.

❖ **Кількість вакансій**

7,6 тис. од.

Працевлаштування безробітних,
(структура, %)
у січні-квітні 2022 року



За видами економічної діяльності



За професійними групами





Станом на **1 травня 2022 року**
(у порівнянні з відповідною датою 2021 року)

Кількість безробітних
zareestrovanih v sluzhbi
zaynyatosti Kirovograd's'koyi oblasti

11,3
тис. осіб **-33,2%**

Кількість безробітних, які
otrimumvali dopomogu

9,4
тис. осіб **-30,0%**

Кількість вакансій (З-ПН)

0,9
тис. од. **-49,3%**

Кількість безробітних
na 1 vakantsiyu

12 осіб **+3**
особи

Окремі характеристики
zareєстрованих безробітних
станом на 1 травня 2022 року



За статтю

64,7%

35,3%

■ жінки

■ чоловіки

За віковими групами

26,0%

28,4%

45,6%

■ до 35 років

■ 35 - 44 років

■ понад 45 років

За освітою

39,3%
вища

11,3
тис. осіб

34,9
професійн
о-технічна

25,8%
загальна
середня

Особливі категорії

0,1 тис.
(1,0%)

учасники АТО

0,3 тис.
(2,7%)

внутрішньо переміщені
особи

0,5 тис.
(4,7%)

особи з інвалідністю

1,0 тис.
(8,9%)

особи, яким залишилося
10 і менше років до
пенсії

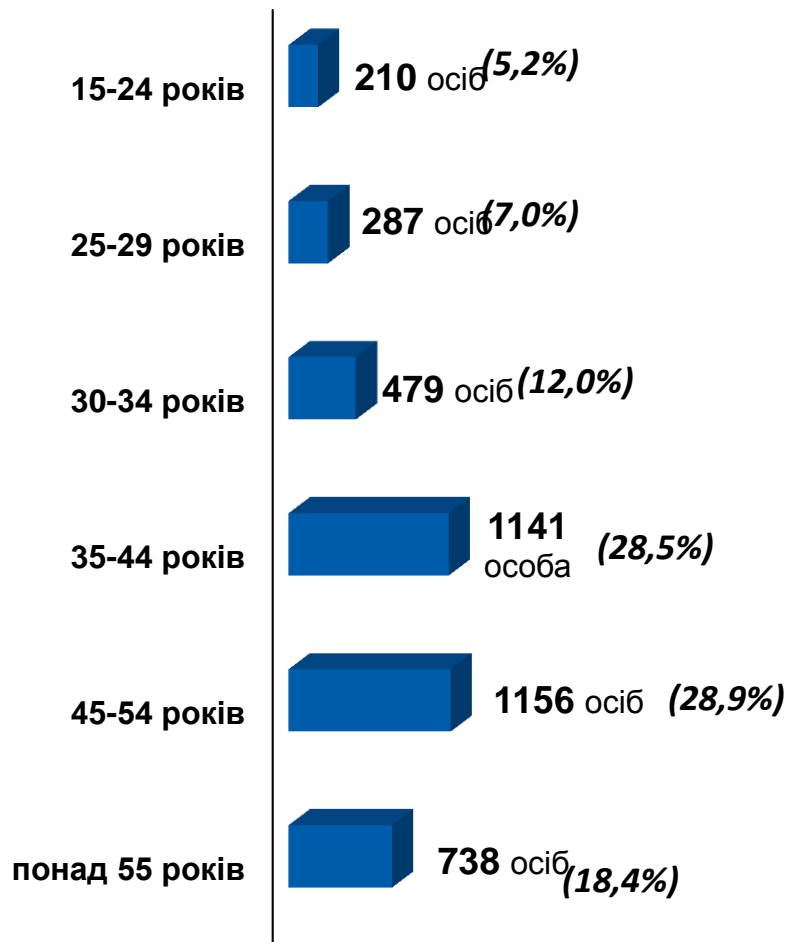
72 особи
(0,6%)

випускники навчальних
закладів

Структура зареєстрованих безробітних, станом на 1 травня 2022 року (за віковими групами)



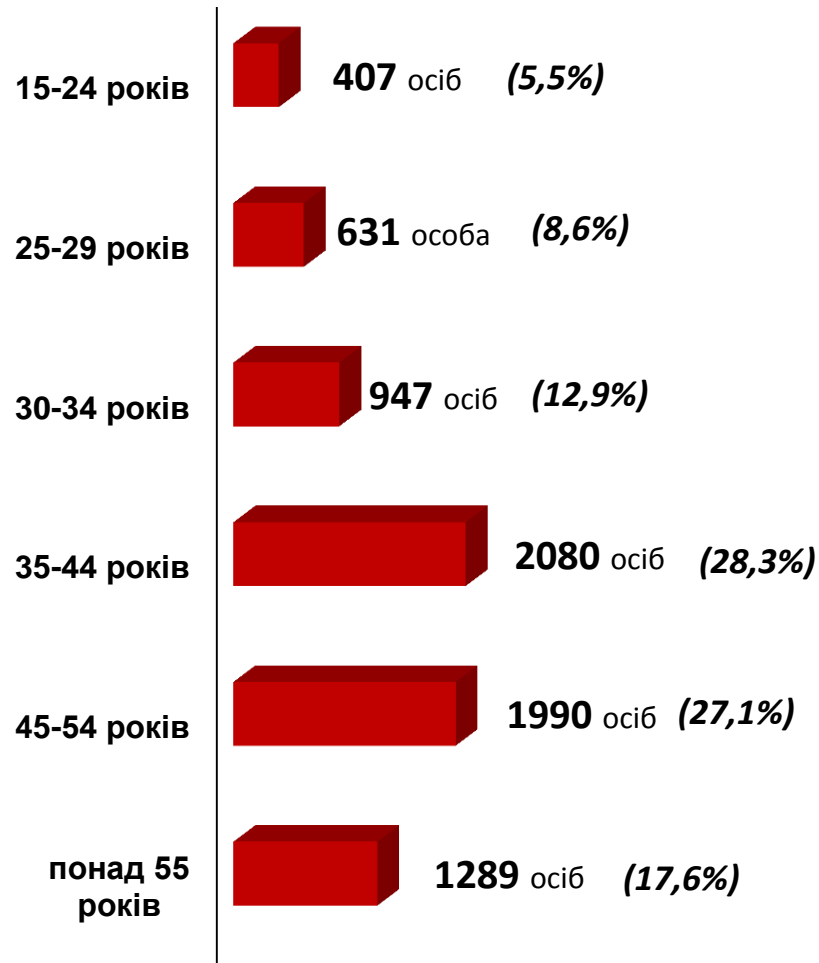
- ЧОЛОВІКИ



Всього чоловіків: 4005 осіб



- ЖІНКИ



Всього жінок: 7344 особи

Структура безробітних,
zareєстрованих у центрах зайнятості,
станом на травня 2022 року, %



За видами економічної діяльності

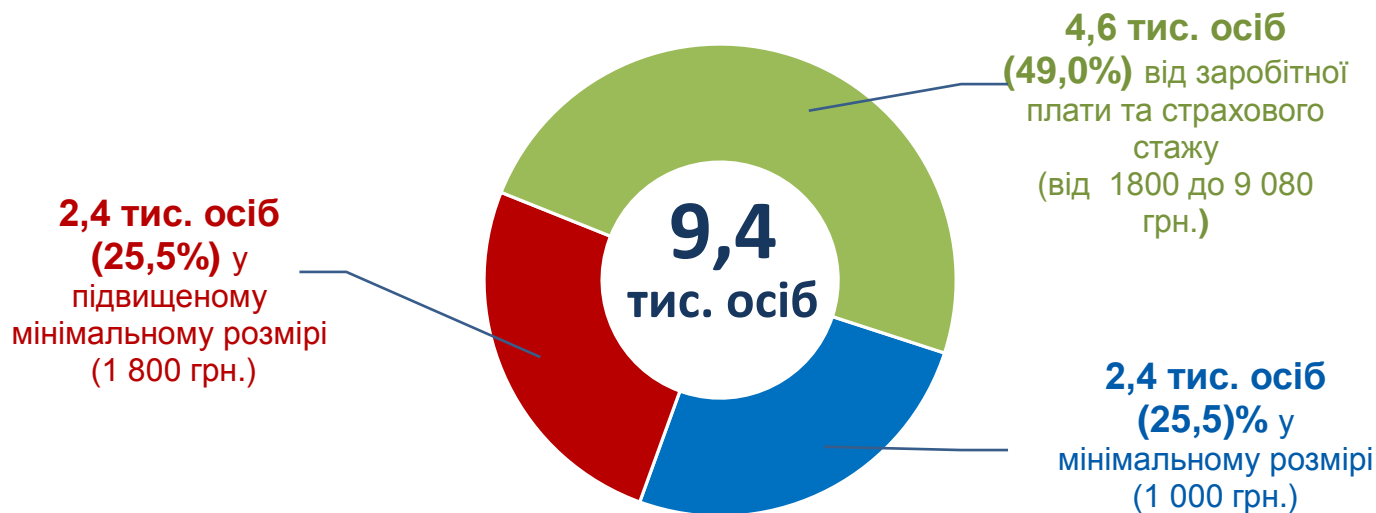


За професійними групами

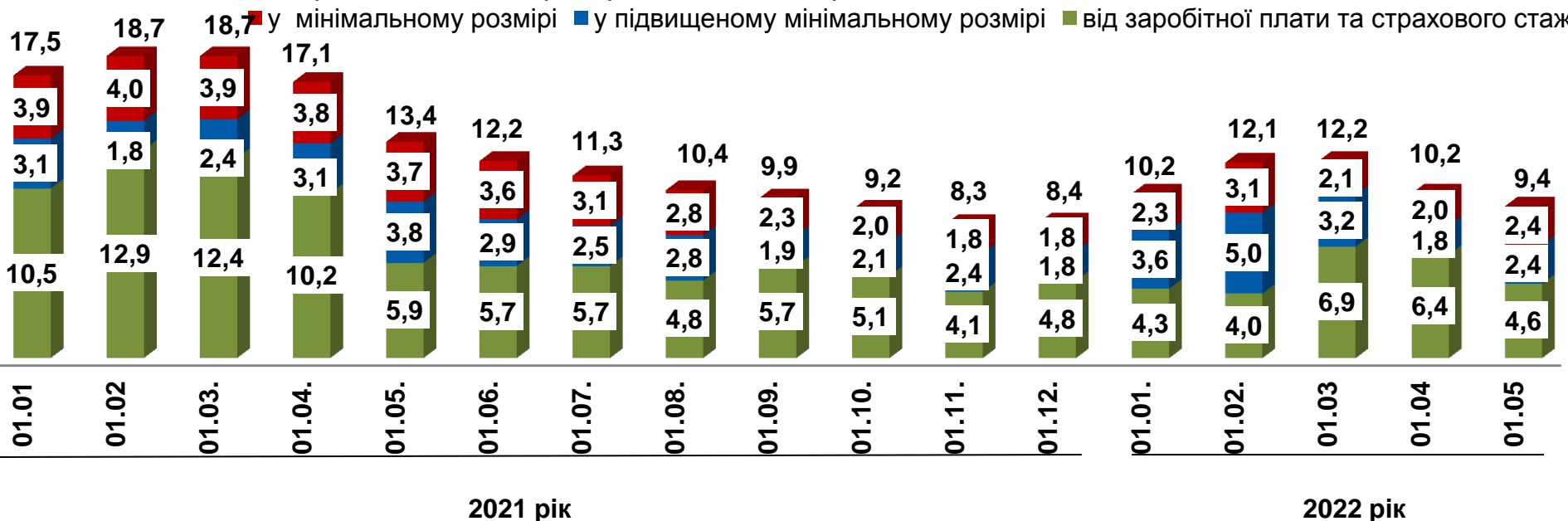




Структура безробітних, які отримували допомогу станом на 1 травня 2022 року



Кількість безробітних, які отримували допомогу, тис. осіб



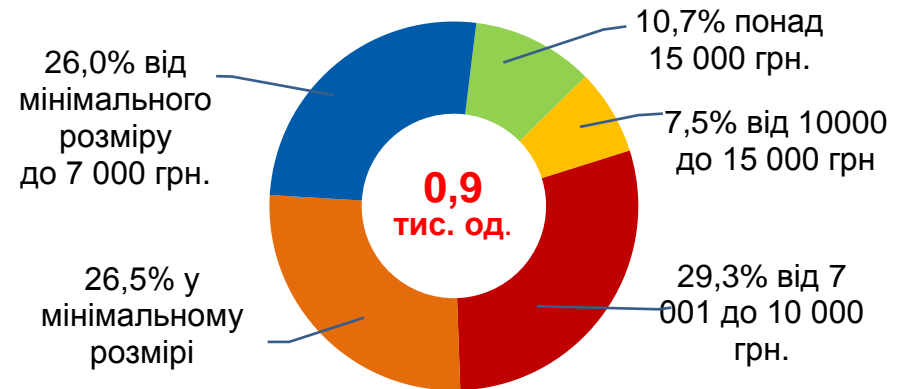
Структура вакансій,
зареєстрованих в центрах зайнятості,
станом на 1 травня 2022 року, %



За видами економічної діяльності



За розмірами заробітної плати



За професійними групами





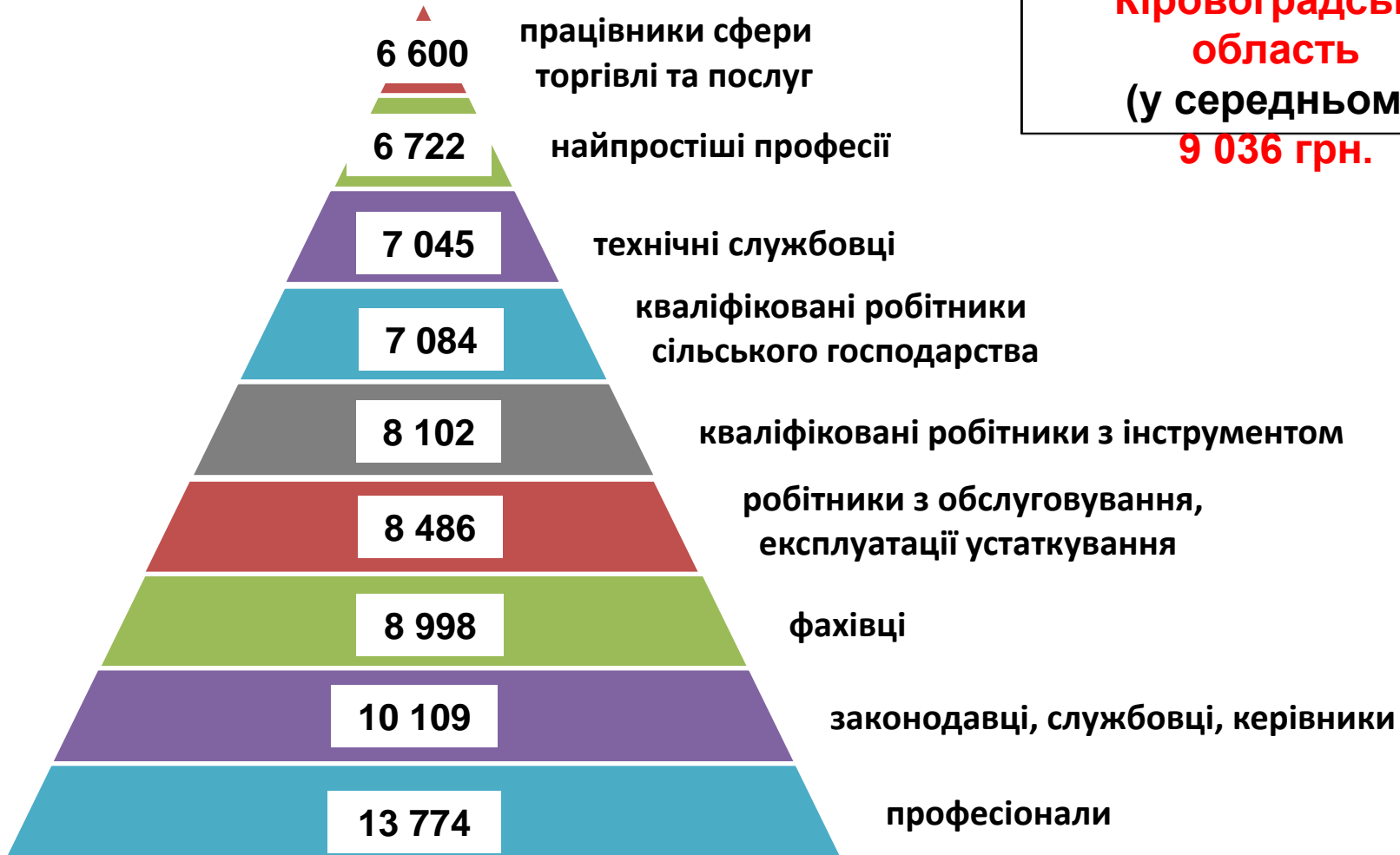
Найбільш популярні професії на ринку праці

Професійні групи

Назва професії

кваліфіковані робітники з інструментом	✓ ✓ ✓ ✓	електромеханік, електромонтер, монтер колії, оглядач-ремонтник вагонів	✓ ✓ ✓	електрослюсар, електрогазоварник, слюсар механоскладальних робіт
робітники з обслуговування, експлуатації устаткування та машин	✓ ✓ ✓ ✓	токарь, водій, фрезерувальник, тракторист	✓ ✓ ✓ ✓	машиніст бульдозера, машиніст екскаватора, шихтувальник, машиніст млина
професіонали	✓ ✓ ✓ ✓	інженер, фахівець, лікар, агроном	✓ ✓ ✓ ✓	інспектор, юрисконсульт, фахівець з публічних закупівель, педагог
працівники сфери торгівлі та послуг	✓ ✓ ✓ ✓	кухар, молодша медична сестра, продавець, перукар	✓ ✓ ✓ ✓	бармен, соціальний робітник, охоронник, кондуктор
некваліфіковані працівники	✓ ✓ ✓ ✓ ✓	підсобний робітник, сторож, вантажник, гірник, двірник	✓ ✓ ✓ ✓ ✓	комірник, кухонний робітник прибиральник території прибиральник службових приміщень
фахівці	✓ ✓ ✓ ✓	сестра медична, фахівець, технік, механік	✓ ✓ ✓ ✓	електромеханік, економіст, бухгалтер фармацевт
керівники, менеджери	✓ ✓ ✓	майстер, головний бухгалтер, начальник відділу,	✓ ✓ ✓	завідувач відділення, завідувач складу, директор

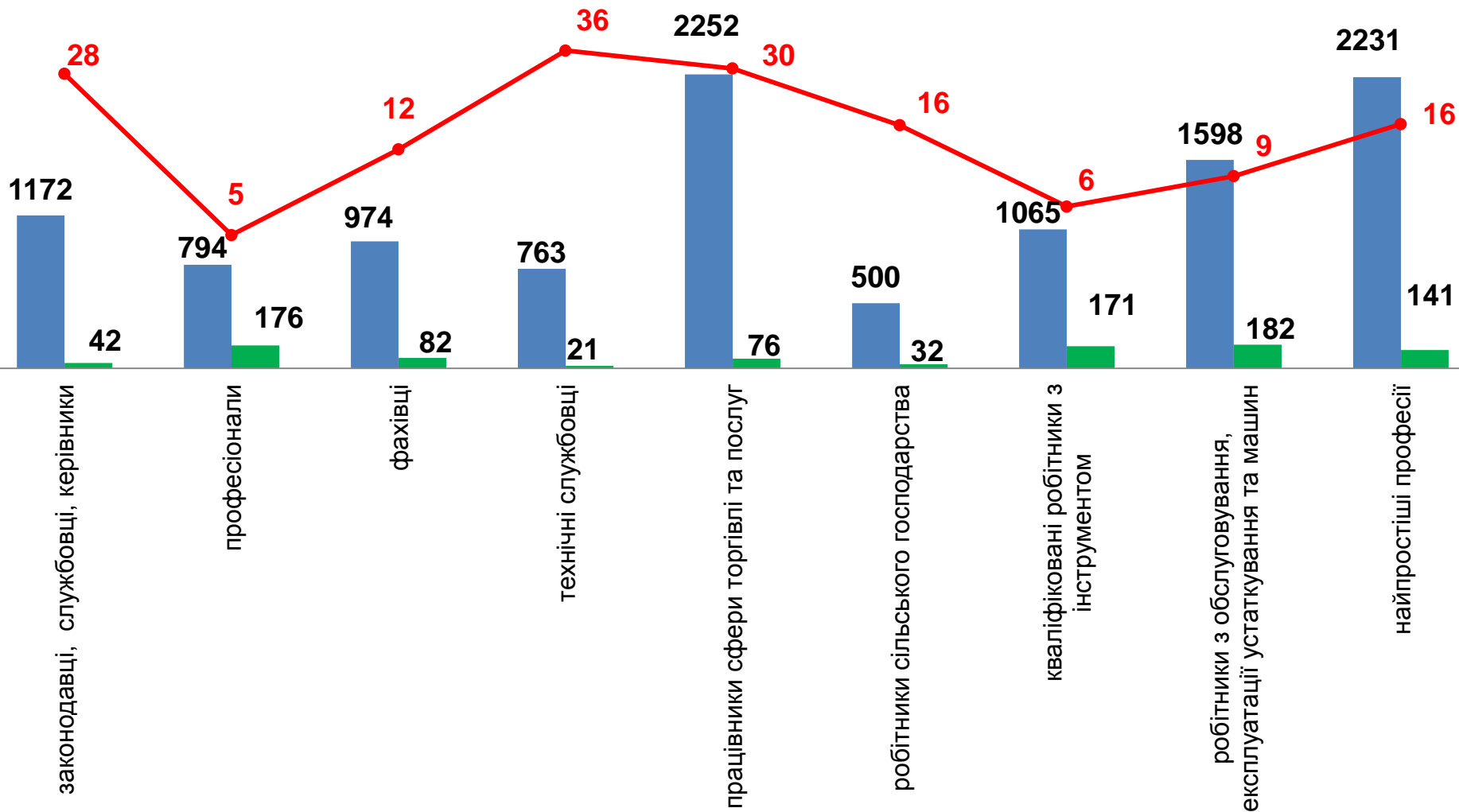
Заробітна плата у вакансіях
за професійними групами
станом на 1 травня 2022 року, грн.



Кількість зареєстрованих безробітних, кількість вакансій та кількість претендентів на 1 вакансію, станом на 1 травня 2022 р.



За професійними групами



■ кількість безробітних, осіб

■ кількість вакансій, одиниць

● навантаження на 1 вакансію, осіб

Кількість зареєстрованих безробітних, кількість вакансій та кількість претендентів на 1 вакансію, станом на 1 травня 2022 р.

